

DAFTAR PUSTAKA

1. Shetye PR. Orthodontic Management of Patients with Cleft Lip and Palate. APOS Trends in Orthodontics. November 2016; 6(6): 281.
2. Vyas T, Gupta P, Kumar S, dkk. Cleft Lip and Palate: A Review. Journal of Family Medicine and Primary Care. June 2020; 9(6): 2621-2.
3. Tajrin A, Ruslin M, Fauzi A, dkk. Pencegahan Penyakit Infeksi Saluran Pernapasan Atas pada Bayi Pascaoperasi Celah Bibir dan Langit-langit di Kabupaten Bantaeng, Sulawesi Selatan. Makassar Dent J. 2018; 7(8): 160-1.
4. Mitchell L, Worley, Krishna G, dkk. Cleft Lip and Palate. 2018: 665.
5. Ni W, Yang W, Yu J, dkk. Association Between Selected Essential Trace Element Concentrations in Umbilical Cord and Risk for Cleft Lip with or without Cleft Palate: A Case-control Study. Science of the Total Environment. 2019: 197.
6. Oner DA, Tastan H. Cleft Lip and Palate: Epidemiology and Etiology. Otorhinolaringol Head Neck Surg. 2020; 5: 1-2.
7. Putri YP. Model Terapi Perilaku Penderita Maloklusi Bibir Sumbing. 2016; 3(2): 167.
8. Proffit WR. Contemporary Orthodontics. 6th Ed. Elsevier. 2019: 9-10.
9. Yates D. An Overview of Timeline of Interventions in the Continuum of Cleft Lip and Palate Care. Oral Maxillofacial Surg. 2020: 2-3.
10. Asparani RR, Susanti EY, Prihanti GS. Hubungan Jenis Kelamin dan Gambaran Klinis Celah Bibir Non Sindromik CLP Center FK UMM. 2018; 1(5): 21.

11. Kati FA. Cleft Lip and Palate: Review Article. *World Journal of Pharmaceutical and Medical Research*. 2018; 4(7): 155.
12. Alexander C. Classification of Cleft Lip / Palate: Then and Now. *Cleft Palate-cranofacial Journal*. 2016; 53: 1-2.
13. Al-Namankany A, Alhubaishi A. Effects of Cleft Lip and Palate on Children's Psychological Health. *Journal of Taibah University Medical Sciences*. 2018; 13(4): 312, 314, 316.
14. Wei Y, Jin L, Li Z, dkk. Levels of Uranium and Thorium in Maternal Scalp Hair and Risk of Orofacial Clefts in Offspring. *Journal of Environmental Radioactivity*. 2019: 125.
15. Hlongwa P, Levin J, Rispet LC. Epidemiology and Clinical Profile of Individuals with Cleft Lip and Palate Utilising Specialised Academic Treatment Centers in South Africa. 2019: 1.
16. Cazas-Duran EV, Rubira-Bullen IRF, Pagan O. Cleft Lip and Palate Subjects Prevalence of Abnormal Stylohyoid Complex and Tonsilloliths on Cone Beam Computed Tomography. *Acta Otorrinolaringologica Espanola*. 2018; 69(2): 62.
17. Martelli DRB, Coletta RD, Oliveira EA. Association Between Maternal Smoking, Gender, and Cleft Lip and Palate. *Brazilian Journal of Otorhinolaryngology*. 2015; 81(5): 515.

18. Gupitasari A, Putri LSDA. Prevalensi Kebiasaan Buruk Sebagai Etiologi Maloklusi Klas I Angel pada Pasien Klinik Ortodonsia RSGM Universitas Jember Tahun 2015-2016. E-Jurnal Pustaka Kesehatan. 2018; 6(2): 366.
19. Singh G. Textbook of Orthodontic 2nd Ed. New Delhi:Jaypee Brothers Medical publishers;2007: 22-36,177.
20. Rickne CS, Gabriela W. Woelfel anatomi gigi 8th Ed. Jakarta: EGC, 2013.p.271-272.
21. Cassi D, Blasio AD, Gandolfini M. Dentoalveolar Effects of Early Orthodontic Treatment in Patient with Cleft Lip and Plate. The Journal of Craniofacial Surgery. 2017; 00(00): 1.
22. Hameed O, Amin N, Haria P. Orthodontic Burden of Care for Patiens with a Cleft Lip and /or Palate. Journal of Orthodontics. 2019; 46(1): 64.
23. Vig KWL, Mercado AM. Overview of Orthodontic Care for Children with Cleft Lip and Palate, 1915-2015. American Journal of Orthodontics and Dentofacial Orthopedics. 2015; 148(4): 543-4.
24. Roy A, Rtshiladze MA, Stevens K. Orthognatic Surgery for Patients with Cleft Lip and Palate. Clin Plastic Surg. 2018: 2-5.
25. Sharma G. Orthodontic Management of Cleft Lip and Palate Patients. Current Treatment of Cleft Lip and Palate. 2020: 3-10.
26. Mitchell L, Mitcell DA, McCaul L. Kedokteran Gigi Klinik. 5th Ed. EGC. 2012: 180-1.

27. Widodo DW, Anatriera RA, Cornain TZ. Tatalaksana Komprehensif Prosedur Millard Modifikasi dengan *Nasoalveolar Molding* pada Labiognatopalatoskizis Komplit Bilateral. 2018; 48(1): 90.
28. Gupta A, Bhardwaj A, Vikram s, Gomathi A, Singh K. Assessing Angel's Malocclusion among Cleft Lip and/or Palate Patients in Jammu. *J Int Soc Prev Community Dent*. 2016; 6(1): 23-27.
29. Akay G, Eren I, Karadag O, Gungor K. Three-dimensional Assessment of the Sella Turcica: Comparison Between Cleft Lip and Palate Patients and Skeletal Malocclusion Classes. *Surg Radiol Anat*. 2020; 42(9): 977–83.
30. Hsiao S, Cheng JH, Tseng YC, Chen CM, Hsu KJ. Nasomaxillary and Mandibular Bone Growth In Primary School Girls Aged 7 to 12 years. *Journal of Dental Science*. 2020; 15: 147-152.
31. Celikoglu M, Buyuk SK, Ekizer A, Sekerci AE. Evaluation of Mandibular Transverse Widths In Patients Affected by Unilateral and Bilateral Cleft Lip and Palate Using Cone Beam Computed Tomography. *Angle Orthodontist*. 2015; 85(4): 611-15.
32. Ozdemir SA, Esenlik E. Three-Dimensional Soft-Tissue Evaluation in Patients with Cleft Lip and Palate. *Clinical Research*. 2018: 8608-18.

LAMPIRAN

Lampiran 1

SURAT PENUGASAN



KEMENTERIAN RISET, TEKNOLOGI DAN PENDIDIKAN TINGGI
UNIVERSITAS HASANUDDIN
FAKULTAS KEDOKTERAN GIGI
KAMPUS TAMALANREA
JL. PERINTIS KEMERDEKAAN KM. 10 MAKASSAR 90245
Telp. (0411) 585012, psw : 1114,1115,1116,1117, Fax : (0411) 584541
Website : www.dent.unhas.ac.id Email : fo@unhas.ac.id

SURAT PENUGASAN
No. 1893/UN4.13/TD.06/2020

Dari : Dekan Fakultas Kedokteran Gigi Universitas Hasanuddin

Kepada : drg. Baharuddin M Ranggang., Sp.Ort(K)

Isi : 1. Menugaskan kepada drg. Baharuddin M. Ranggang., Sp.Ort(K) sebagai Dosen Pembimbing Skripsi pada Pendidikan Kedokteran Gigi Fakultas Kedokteran Gigi Universitas Hasanuddin untuk mahasiswa:

Angkatan 2017:

- Ritqiyanti Ismi (J111171027)
- Puput Nurul Fadila (J111171318)

Angkatan 2018:

- Ahmad Ghazali Darwis (J011181501)
- Nurul Anisa (J011181502)

2. Bahwa Saudara yang namanya tersebut pada surat penugasan ini dipandang cakap dan memenuhi syarat untuk melaksanakan tugas tersebut.
3. Agar penugasan ini dilaksanakan dengan sebaik-baiknya dengan penuh rasa tanggung jawab.
4. Surat penugasan ini berlaku sejak tanggal ditetapkan, dengan ketentuan bahwa apabila dikemudian hari terdapat kekeliruan dalam surat penugasan ini, akan diadakan perbaikan sebagaimana mestinya

Makassar, 4 Agustus 2020
Dekan,

drg. Muhammad Kuslin, M.Kes., Ph.D., Sp.BM(K)
NIP. 19730702.200112.1.001

Tambahan Yth:

1. Wakil Dekan Bidang Akademik, Riset dan Inovasi FKG Unhas;
2. Kepala Bagian Tata Usaha FKG Unhas;
3. Yang bersangkutan,



Lampiran 2

Undangan Seminar Proposal



KEMENTERIAN PENDIDIKAN DAN KEBUDAYAAN
UNIVERSITAS HASANUDDIN
FAKULTAS KEDOKTERAN GIGI
DEPARTEMEN ORTODONTI
Jl. Perintis Kemerdekaan Km. 10, Makassar 90245 Telp: (0411) 596012, Fax: (0411) 584641
Website: www.dent.uhasu.ac.id, Email:

Nomor : 040/UN4.13.7/DA.04.09/2021 Makassar, 21 Mei 2021
Lampiran : -
Hal : Undangan Penguji Seminar Proposal Skripsi

Kepada Yth.

Dr. Eka Erwansyah, drg.,M.Kes.,Sp.Ort(K)
Donald R Nahusona, drg.,M.Kes

Di -
Tempat

Dengan Hormat,

Bersama ini kami mengundang Bapak/ Ibu Dosen Penguji Seminar Proposal Skripsi Departemen Ortodonti, untuk menghadiri Seminar Proposal Skripsi (secara daring) mahasiswa atas nama sebagai berikut:

Nama : Nurul Anisa
NIM : J011181502
Judul : Hubungan Celah Bibir Dan Langit - Langit dengan Maloklusi
Dosen Pembimbing : Baharuddin M Ranggung, drg.,Sp.Ort(K)

Yang akan dilaksanakan pada :

Hari/ tanggal : Senin, 24 Mei 2021
Waktu : 13.00 WITA - selesai
Tempat : Via Daring (Zoom)

Atas kehadiran Bapak/ Ibu Dosen Penguji, kami mengucapkan terima kasih.

Mengucapkan,
Ketua Departemen Ortodonti,

Dr. Eka Erwansyah, drg.,M.Kes.Sp.Ort(K)
NIP. 19701228 200012 1 002

Catatan :

Meeting ID dan password akan diinformasikan
kemudian Pedoman Penilaian ujian skripsi (terlampir)

Lampiran 3

Undangan Seminar Akhir



KEMENTERIAN PENDIDIKAN, KEBUDAYAAN, RISET, DAN TEKNOLOGI
UNIVERSITAS HASANUDDIN
FAKULTAS KEDOKTERAN GIGI
DEPARTEMEN ORTODONTI
Jl. Perintis Kemerdekaan Km. 10, Makassar 90243 Telp. (0411) 500012
Fax. (0411) 794041. Laman: dent.uhasu.ac.id

Nomor : 080/UN4.13.7 /DA.04.09/2021 Makassar, 13 Agustus 2021
Lampiran : -
Hal : Undangan Penguji Seminar Hasil Skripsi

Kepada Yth.

Dr. Eka Erwansyah, drg., M.Kes., Sp.Ort (K)
Donald R Nahusona, drg., M.Kes

Di -
Tempat

Dengan Hormat,

Bersama ini kami mengundang Bapak/ Ibu Dosen Penguji Seminar Hasil Skripsi Departemen Ortodonti, untuk menghadiri Seminar Hasil Skripsi (secara daring) mahasiswa atas nama sebagai berikut:

Nama : Nurul Anisa
NIM : 2011181502
Judul : Hubungan celah bibir dan langit-langit dengan maloklusi
Dosen Pembimbing : Baharuddin M Ranggung, drg., Sp.Ort (K)

Yang akan dilaksanakan pada :

Hari/ tanggal : Senin, 16 Agustus 2021
Waktu : 13.00 WITA - selesai
Tempat : Via Daring (Zoom)

Atas kehadiran Bapak/ Ibu Dosen Penguji, kami mengucapkan terima kasih.



Dr. Eka Erwansyah, drg., M.Kes, Sp.Ort (K)
NIP. 1970128 200012 1 002

Catatan :
Meeting ID dan password akan diinformasikan
kemudian Pedoman Penilaian ujian skripsi (terlampir)



KEMENTERIAN PENDIDIKAN DAN KEBUDAYAAN

UNIVERSITAS HASANUDDIN

FAKULTAS KEDOKTERAN GIGI

DEPARTEMEN ILMU BEDAH MULUT DAN MAKSILOFASIAL










Jl. Perintis Kemerdekaan KM.10, Tamalanrea Indah, Makassar, Sulawesi Selatan, 90245

Telepon (0411)-586200, Fax (0411)-584641

KARTU KONTROL SKRIPSI

Nama : Nurul Anisa
Stambuk : J011181502
Dosen Pembimbing : Baharuddin M Ranggung, drg., Sp.Ort(K)
Judul : HUBUNGAN CELAH BIBIR DAN LANGIT-LANGIT
DENGAN MALOKLUSI

No.	Hari/ Tanggal	Materi Konsultasi	Paraf	
			Pembimbing	Mahasiswa
1.	04 Agustus 2020	Penyerahan Surat Penugasan		
2.	24 Agustus 2020	Menghubungi Dosen Pembimbing		
3.	26 Agustus 2020	Mengajukan Judul		
4.	23 November 2020	ACC Judul		
5.	02 Desember 2020	Menghubungi pembimbing mengajukan BAB 1		

6.	02 Desember 2020	ACC BAB 1		
7.	05 Januari 2021	ACC BAB 2		
8.	25 Januari 2021	ACC BAB 3		
9.	05 Februari 2021	Pergantian judul Skripsi		
10.	15 Februari 2021	ACC BAB 1		
11.	7 Maret 2021	ACC BAB 2		
12.	23 Maret 2021	ACC BAB 3 dan BAB 4		
13.	16 Mei 2021	Revisi Proposal		
14.	06 Juni 2021	Revisi Kerangka Konsep dan Kerangka Teori		
15.	14 Agustus 2021	Seminar Hasil		
16.	24 Agustus 2021	Revisi Akhir		