

DAFTAR PUSTAKA

- Ali, Masyhud. 2004. *Asset Liability Management: Menyiasati Risiko Pasar dan Risiko Operasional Dalam Perbankan*. Jakarta: PT. Gramedia.
- Bank Indonesia. 2001. Surat Edaran Bank Indonesia No. 3/30/DPNP tanggal 14 Desember 2001. Jakarta.
- Bank Indonesia. 2004. Surat Edaran Bank Indonesia No. 6/23/DPNP tanggal 31 Mei 2004. Jakarta.
- Bank Indonesia. 2012. *Statistik Perbankan Indonesia (Indonesian Banking Statistics)*. Volume 10, No.8, Juli 2012. Terpublikasikan melalui website: www.bi.go.id
- Darmawan, Komang. 2004. *Analisis Rasio-Rasio Bank*. Info Bank Juli 18 – 21.
- Dendawijaya, Lukman. 2005. *Manajemen Perbankan*. Bogor: Ghalia Indonesia.
- Firdaus, Rachmat dan Maya Arianti. 2004. *Manajemen Perkreditan Bank Umum (Teori, Masalah, Kebijakan dan Aplikasinya Lengkap Dengan Analisis Kredit)*. Bandung: Alfabeta.
- Galih, Tito. 2011. *Pengaruh Dana Pihak Ketiga, Capital Adequacy Ratio, Non Performing Loan, Return On Assets, dan Loan to Deposit Ratio Terhadap Jumlah Penyaluran Kredit Pada Bank di Indonesia (Studi Empiris: Bank yang Terdaftar di BEI)*. Semarang: Fakultas Ekonomi Universitas Diponegoro.
- Ghozali, Imam. 2005. *Aplikasi Analisis Multivariate dengan Program SPSS*. Semarang: Badan Penerbit Universitas Diponegoro.
- Hasibuan, Drs. H. Malayu. 2007. *Dasar-Dasar Perbankan*. Jakarta: PT. Bumi Aksara.
- Haryati, Sri. 2009. *Pertumbuhan Kredit Perbankan di Indonesia: Intermediasi Dan Pengaruh Variabel Makro Ekonomi*. Jurnal Keuangan dan Perbankan. Vol. 13 No. 2 Hal 299-310.

InfoBankNews.com. *Bank Asing Bakal Smackdown Bank BUMN Pada 2007 ?*. 21 Maret 2007.

Ismail, 2010. *Manajemen Perbankan: Dari Teori Menuju Aplikasi*. Jakarta: Prenada Media Group.

Kasmir, 2005. *Dasar-Dasar Perbankan*. Jakarta: Rajagrafindo Persada.

Kasmir. 2010. *Dasar-Dasar Perbankan*. Jakarta: Gramedia Persada.

Kuncoro, Mudrajat dan Suhardjono. 2002. *Manajemen Perbankan (Teori dan Aplikasi) Edisi Pertama*. Yogyakarta: BPFE UGM.

Kurniati 2012. *Analisis Prospek Penyaluran Kredit Modal Kerja Pada PT. Bank Mandiri Tbk Kanwil X Makassar*. Skripsi tidak diterbitkan. Makassar: Fakultas Ekonomi dan Bisnis Universitas Hasanuddin.

Makridakis S, Wheelwright SC, and McGee VE. 1983. *Forecasting (Methods and Applications) 2nd Ed*. New York: John Wiley and Sons Inc.

Mulyono, Teguh Pudjo. 2001. *Manajemen Perkreditan Rakyat Bagi Bank Komersil*. Yogyakarta: BPFE UGM.

Natanael, Kristian 2011. *Pengaruh Pertumbuhan DPK, CAR, ROA dan Tingkat Suku Bunga SBI Terhadap Pertumbuhan Kredit (Studi Kasus Bank Milik Pemerintah 2004-2009)*. Semarang: Fakultas Ekonomi Universitas Diponegoro.

Nurhasniya, Siti. 2004. *Analisis Peranan Perkembangan Jumlah Giro, Tabungan, dan Deposito Masyarakat Terhadap Perkembangan Jumlah Kredit dan Perkembangan Jumlah Sertifikat Bank Indonesia*. Jakarta: Program Pascasarjana Universitas Gunadarma.

Oktaviani 2012. *Pengaruh DPK, ROA, CAR, NPL, dan Jumlah SBI Terhadap Penyaluran Kredit Perbankan (Studi pada Bank Umum Go Public di Indonesia Periode 2008-2011)*. Semarang: Fakultas Ekonomi Universitas Diponegoro.

Pratama, Billy 2010. *Analisis Faktor-Faktor yang Mempengaruhi Kebijakan Penyaluran Perbankan (Studi pada Bank Umum di Indonesia Periode*

Tahun 2005-2009). Semarang: Program Studi Magister Manajemen Universitas Diponegoro.

Pujiyono, Arif. 2004. *Posisi dan Prospek Bank Syariah Dalam Dunia Usaha Perbankan*. Dinamika Pembangunan Vol. 1 No. 1.

Puspitasari, Diana 2009. *Analisis Pengaruh CAR, NPL, PDN, NIM, BOPO, LDR, dan Suku Bunga SBI Terhadap ROA (Studi pada Bank Devisa di Indonesia Periode 2003-2007)*. Semarang: Fakultas Ekonomi Universitas Diponegoro.

Rahmadhani, Lintang 2012. *Analisis Pengaruh CAR, Pertumbuhan DPK, Pertumbuhan Simpanan dari Bank Lain, dan Suku Bunga SBI Terhadap Pertumbuhan Kredit (Studi Kasus pada Bank Umum Konvensional yang terdaftar di BEI Periode 2006-2010)*. Semarang: Fakultas Ekonomi Universitas Diponegoro.

Siamat, Dahlan. 2005. *Manajemen Lembaga Keuangan: Kebijakan Moneter dan Perbankan*. Jakarta : FEUI.

Sinungan, Muchdarsyah. 2000. *Manajemen Dana Bank*. Jakarta : Bumi Aksara.

Sugiyono, 2013. *Statistik Untuk Penelitian*. Bandung : Alfabeta

Sulaiman, Wahid. 2004. *Analisis Regresi Menggunakan SPSS Contoh Kasus dan Pemecahannya*. Yogyakarta: Andi.

Suryabrata, Sumadi. 2011. *Metodologi Penelitian*. Jakarta : PT. Rajagrafindo.

Susilo, Y Sri, Sigit Triandaru, dan A. Totok Budi Santoso. 2006. *Bank dan Lembaga Keuangan Lain*. Jakarta : Salemba Empat.

Syahyunan. 2002. *Analisis Kualitas Aktiva Produktif Sebagai Salah Satu Alat Ukur Kesehatan Bank*. Universitas Sumatera Utara Digital Library.

Triasdini, Himaniar 2010. *Pengaruh CAR, NPL, dan ROA Terhadap Penyaluran Kredit Modal Kerja (Studi pada Bank Umum yang terdaftar di BEI Periode 2004-2009)*. Semarang: Fakultas Ekonomi Universitas Diponegoro.

Undang-Undang Nomor 10 Tahun 1998 tentang Perbankan.

Wibowo, Arief. 2007. *Pengaruh Jumlah Penghimpunan Dana Bank, Suku Bunga Kredit Modal Kerja, Dan Tingkat Laju Inflasi Terhadap Jumlah Alokasi Kredit Modal Kerja Pada bank-Bank Umum di Indonesia*. Program S1 Ekonomi Pembangunan Universitas Islam Indonesia.

Yuwono, Febry 2012. *Analisis Pengaruh Dana Pihak Ketiga, Loan to Deposit Ratio, Capital Adequacy Ratio, Non Performing Loan, Return On Assets, dan Sertifikat Bank Indonesia Terhadap Jumlah Penyaluran Kredit (Studi Empiris: Bank yang Terdaftar di BEI)*. Semarang: Fakultas Ekonomi Universitas Diponegoro.

LAMPIRAN

LAMPIRAN 1**BIODATA****Identitas Diri**


Nama : Annisa Risky Amalia. S
Tempat, Tanggal Lahir : Ujung Pandang, 29 Desember 1991
Jenis Kelamin : Perempuan
Alamat Rumah : Jl. Dahlia Lr. 310 No. 54, Makassar 90121
Telpon Rumah dan HP : 0852 4002 3434
Alamat *E-mail* : amaliaannisarisky@yahoo.co.id

Riwayat Pendidikan

- Pendidikan Formal
 1. TK Putra 1 Makassar 1996 - 1997
 2. SD Negeri Bontorannu 1 Makassar 1997 - 2003
 3. SLTP Negeri 1 Makassar 2003 - 2006
 4. SMK Negeri 1 Makassar 2006 - 2009
 5. Jurusan Manajemen Universitas Hasanuddin Makassar 2009 - 2013
- Pendidikan Nonformal / Pelatihan
 1. *Basic Study Skill Training, Hasanuddin University* (2009)
 2. Pelatihan Karya Tulis Ilmiah (PKTI), Universitas Hasanuddin (2012)

Demikian biodata ini dibuat dengan sebenarnya.

Makassar, 20 Mei 2013



Annisa Risky Amalia. S

LAMPIRAN 2
JUMLAH KREDIT MODAL KERJA YANG DISALURKAN BANK SWASTA DEWISA NASIONAL
TAHUN 2008 – 2012 (dalam Jutaan Rupiah)

No	Nama Bank	2008	2009	2010	2011	2012
1	PT. Bank Arta Graha Internasional Tbk	3660384	4397393	5140023	6480884	7620612
2	PT. Bank Bumi Arta Tbk	681801	706726	836429	1056420	1237813
3	PT. Bank Bukopin Tbk	13562423	14950691	18365288	22740785	23763724
4	PT. Bank Central Asia Tbk	65002128	66809181	83225495	105029084	118738059
5	PT. Bank CIMB Niaga Tbk	42620183	47308374	55841079	54295583	67606335
6	PT. Bank Danamon Indonesia Tbk	30473378	26388838	32127185	34737368	39718196
7	PT. Bank Ekonomi Raharja Tbk	7479699	6465591	8459087	9615475	12021127
8	PT. Bank Himpunan Saudara 1906 Tbk	162460	373514	497229	580494	777679
9	PT. Bank ICB Bumiputera Tbk	1471506	1650414	1890031	1961059	2433423
10	PT. Bank of India Indonesia Tbk	695804	784504	865215	1115239	1590081
11	PT. Bank Internasional Indonesia	9508292	10499167	13961178	17949551	7892968
12	PT. Bank Maspion Indonesia	980663	850605	1042938	1260205	1665735
13	PT. Bank Mayapada Internasional Tbk	3699616	4724455	5599316	8192746	8802196
14	PT. Bank Mega Tbk	4777689	5044823	6163165	8259887	7475905
15	PT. Bank Mutiara Tbk	2716675	2280499	2353169	2160735	2178063
16	PT. Bank Nusantara Parahyangan Tbk	1711085	1836320	2468926	2932623	3495244
17	PT. Bank OCBC NISP Tbk	9211935	10543180	13569043	16759571	20957118
18	PT. Bank Pan Indonesia Tbk	4642652	7004053	12306802	16633904	23172265
19	PT. Bank Permata Tbk	13769401	15376218	18495627	27036090	37736966
20	PT. Bank QNB Kesawan Tbk	821092	839970	811694	935367	1905440

LAMPIRAN 3
JUMLAH DANA PIHAK KETIGA BANK SWASTA DEvisa NASIONAL
TAHUN 2008 – 2012 (dalam Jutaan Rupiah)

No	Nama Bank	2008	2009	2010	2011	2012
1	PT. Bank Arta Graha Internasional Tbk	4597429	11955503	14252746	15610766	16666095
2	PT. Bank Bumi Arta Tbk	1071497	1137834	1268109	2368929	2807979
3	PT. Bank Bukopin Tbk	27203816	30222288	39229555	45162598	53812309
4	PT. Bank Central Asia Tbk	209487432	245090821	277494026	322590757	368789454
5	PT. Bank CIMB Niaga Tbk	83973005	86004449	117516503	131588850	150694011
6	PT. Bank Danamon Indonesia Tbk	73840761	67146723	79486264	85733632	89432421
7	PT. Bank Ekonomi Raharja Tbk	14223885	19002157	18393766	20056375	20959274
8	PT. Bank Himpunan Saudara 1906 Tbk	1493128	1636787	2086584	3713078	4239609
9	PT. Bank ICB Bumiputera Tbk	4949877	5706433	7193595	5904373	6421629
10	PT. Bank of India Indonesia Tbk	1012824	1181798	1195449	1576864	1833004
11	PT. Bank Internasional Indonesia	43405402	47305729	59858335	70260548	85887082
12	PT. Bank Maspion Indonesia	1664577	1943190	1863670	2269098	2751425
13	PT. Bank Mayapada Internasional Tbk	3782466	5862238	7796431	10400462	11623226
14	PT. Bank Mega Tbk	28979822	31684378	40756164	47493530	47635284
15	PT. Bank Mutiara Tbk	5099772	5944011	8871745	11163399	11570138
16	PT. Bank Nusantara Parahyangan Tbk	2794427	3151190	4226407	5268547	6445396
17	PT. Bank OCBC NISP Tbk	26872072	32514278	39124003	47154487	60396526
18	PT. Bank Pan Indonesia Tbk	43354671	55946113	74900282	85323609	101503070
19	PT. Bank Permata Tbk	38868120	41228367	54253168	76119063	98286647
20	PT. Bank QNB Kesawan Tbk	1991431	2024402	2376237	2639973	3523808

LAMPIRAN 4
HASIL PERHITUNGAN LN-KMK, LN-DPK, NPL DAN SUKU BUNGA SBI TAHUN 2008

No	Tahun	Nama Bank	LN-KMK	LN-DPK	NPL	SB SBI
1	2008	PT. Bank Arta Graha Internasional Tbk	15,11	15,34	3,92	11,82
2		PT. Bank Bumi Arta Tbk	13,43	13,88	1,92	11,82
3		PT. Bank Bukopin Tbk	16,42	17,12	4,99	11,82
4		PT. Bank Central Asia Tbk	17,99	19,16	0,60	11,82
5		PT. Bank CIMB Niaga Tbk	17,57	18,25	2,50	11,82
6		PT. Bank Danamon Indonesia Tbk	17,23	18,12	2,36	11,82
7		PT. Bank Ekonomi Raharja Tbk	15,83	16,47	1,07	11,82
8		PT. Bank Himpunan Saudara 1906 Tbk	12,00	14,22	1,22	11,82
9		PT. Bank ICB Bumiputera Tbk	14,20	15,41	5,64	11,82
10		PT. Bank of India Indonesia Tbk	13,45	13,83	2,16	11,82
11		PT. Bank Internasional Indonesia	16,07	17,59	3,20	11,82
12		PT. Bank Maspion Indonesia	13,80	14,33	1,00	11,82
13		PT. Bank Mayapada Internasional Tbk	15,12	15,15	2,83	11,82
14		PT. Bank Mega Tbk	15,38	17,18	1,18	11,82
15		PT. Bank Mutiara Tbk	14,81	15,44	35,17	11,82
16		PT. Bank Nusantara Parahyangan Tbk	14,35	14,84	1,26	11,82
17		PT. Bank OCBC NISP Tbk	16,04	17,11	2,72	11,82
18		PT. Bank Pan Indonesia Tbk	15,35	17,58	4,34	11,82
19		PT. Bank Permata Tbk	16,44	17,48	3,53	11,82
20		PT. Bank QNB Kesawan Tbk	13,62	14,50	4,08	11,82

LAMPIRAN 5
HASIL PERHITUNGAN LN-KMK, LN-DPK, NPL DAN SUKU BUNGA SBI TAHUN 2009

No	Tahun	Nama Bank	LN-KMK	LN-DPK	NPL	SB SBI
21	2009	PT. Bank Arta Graha Internasional Tbk	15,30	16,30	3,18	6,59
22		PT. Bank Bumi Arta Tbk	13,47	13,94	2,18	6,59
23		PT. Bank Bukopin Tbk	16,52	17,22	2,91	6,59
24		PT. Bank Central Asia Tbk	18,02	19,32	0,73	6,59
25		PT. Bank CIMB Niaga Tbk	17,67	18,27	3,06	6,59
26		PT. Bank Danamon Indonesia Tbk	17,09	18,02	4,64	6,59
27		PT. Bank Ekonomi Raharja Tbk	15,68	16,76	1,11	6,59
28		PT. Bank Himpunan Saudara 1906 Tbk	12,83	14,31	1,29	6,59
29		PT. Bank ICB Bumiputera Tbk	14,32	15,56	5,63	6,59
30		PT. Bank of India Indonesia Tbk	13,57	13,98	1,82	6,59
31		PT. Bank Internasional Indonesia	16,17	17,67	2,42	6,59
32		PT. Bank Maspion Indonesia	13,65	14,48	1,33	6,59
33		PT. Bank Mayapada Internasional Tbk	15,37	15,58	0,96	6,59
34		PT. Bank Mega Tbk	15,43	17,27	1,70	6,59
35		PT. Bank Mutiara Tbk	14,64	15,60	37,59	6,59
36		PT. Bank Nusantara Parahyangan Tbk	14,42	14,96	1,83	6,59
37		PT. Bank OCBC NISP Tbk	16,17	17,30	3,12	6,59
38		PT. Bank Pan Indonesia Tbk	15,76	17,84	3,16	6,59
39		PT. Bank Permata Tbk	16,55	17,53	3,99	6,59
40		PT. Bank QNB Kesawan Tbk	13,64	14,52	5,70	6,59

LAMPIRAN 6
HASIL PERHITUNGAN LN-KMK, LN-DPK, NPL DAN SUKU BUNGA SBI TAHUN 2010

No	Tahun	Nama Bank	LN-KMK	LN-DPK	NPL	SB SBI
41	2010	PT. Bank Arta Graha Internasional Tbk	15,45	16,47	2,58	6,60
42		PT. Bank Bumi Arta Tbk	13,64	14,05	2,25	6,60
43		PT. Bank Bukopin Tbk	16,73	17,48	3,25	6,60
44		PT. Bank Central Asia Tbk	18,24	19,44	0,64	6,60
45		PT. Bank CIMB Niaga Tbk	17,84	18,58	2,53	6,60
46		PT. Bank Danamon Indonesia Tbk	17,29	18,19	3,25	6,60
47		PT. Bank Ekonomi Raharja Tbk	15,95	16,73	0,35	6,60
48		PT. Bank Himpunan Saudara 1906 Tbk	13,12	14,55	1,76	6,60
49		PT. Bank ICB Bumiputera Tbk	14,45	15,79	4,34	6,60
50		PT. Bank of India Indonesia Tbk	13,67	13,99	3,55	6,60
51		PT. Bank Internasional Indonesia	16,45	17,91	3,09	6,60
52		PT. Bank Maspion Indonesia	13,86	14,44	0,66	6,60
53		PT. Bank Mayapada Internasional Tbk	15,54	15,87	3,49	6,60
54		PT. Bank Mega Tbk	15,63	17,52	0,9	6,60
55		PT. Bank Mutiara Tbk	14,67	16,00	24,84	6,60
56		PT. Bank Nusantara Parahyangan Tbk	14,72	15,26	0,67	6,60
57		PT. Bank OCBC NISP Tbk	16,42	17,48	1,99	6,60
58		PT. Bank Pan Indonesia Tbk	16,33	18,13	4,37	6,60
59		PT. Bank Permata Tbk	16,73	17,81	2,65	6,60
60		PT. Bank QNB Kesawan Tbk	13,61	14,68	2,08	6,60

LAMPIRAN 7
HASIL PERHITUNGAN LN-KMK, LN-DPK, NPL DAN SUKU BUNGA SBI TAHUN 2011

No	Tahun	Nama Bank	LN-KMK	LN-DPK	NPL	SB SBI
61	2011	PT. Bank Arta Graha Internasional Tbk	15,68	16,56	2,96	5,04
62		PT. Bank Bumi Arta Tbk	13,87	14,68	1,12	5,04
63		PT. Bank Bukopin Tbk	16,94	17,63	2,83	5,04
64		PT. Bank Central Asia Tbk	18,47	19,59	0,49	5,04
65		PT. Bank CIMB Niaga Tbk	17,81	18,7	2,64	5,04
66		PT. Bank Danamon Indonesia Tbk	17,36	18,27	2,71	5,04
67		PT. Bank Ekonomi Raharja Tbk	16,08	16,81	0,74	5,04
68		PT. Bank Himpunan Saudara 1906 Tbk	13,27	15,13	1,65	5,04
69		PT. Bank ICB Bumiputera Tbk	14,49	15,59	6,25	5,04
70		PT. Bank of India Indonesia Tbk	13,92	14,27	1,98	5,04
71		PT. Bank Internasional Indonesia	16,70	18,07	2,14	5,04
72		PT. Bank Maspion Indonesia	14,05	14,63	0,57	5,04
73		PT. Bank Mayapada Internasional Tbk	15,92	16,16	2,51	5,04
74		PT. Bank Mega Tbk	15,93	17,68	0,98	5,04
75		PT. Bank Mutiara Tbk	14,59	16,23	6,24	5,04
76		PT. Bank Nusantara Parahyangan Tbk	14,89	15,48	0,88	5,04
77		PT. Bank OCBC NISP Tbk	16,63	17,67	1,26	5,04
78		PT. Bank Pan Indonesia Tbk	16,63	18,26	3,56	5,04
79		PT. Bank Permata Tbk	17,11	18,15	2,04	5,04
80		PT. Bank QNB Kesawan Tbk	13,75	14,79	1,56	5,04

LAMPIRAN 8
HASIL PERHITUNGAN LN-KMK, LN-DPK, NPL DAN SUKU BUNGA SBI TAHUN 2012

No	Tahun	Nama Bank	LN-KMK	LN-DPK	NPL	SB SBI
81	2012	PT. Bank Arta Graha Internasional Tbk	15,85	16,63	0,85	4,80
82		PT. Bank Bumi Arta Tbk	14,03	14,85	0,63	4,80
83		PT. Bank Bukopin Tbk	16,98	17,80	2,78	4,80
84		PT. Bank Central Asia Tbk	18,59	19,73	0,38	4,80
85		PT. Bank CIMB Niaga Tbk	18,03	18,83	2,29	4,80
86		PT. Bank Danamon Indonesia Tbk	17,50	18,31	2,62	4,80
87		PT. Bank Ekonomi Raharja Tbk	16,30	16,86	0,28	4,80
88		PT. Bank Himpunan Saudara 1906 Tbk	13,56	15,26	2,02	4,80
89		PT. Bank ICB Bumiputera Tbk	14,70	15,68	5,78	4,80
90		PT. Bank of India Indonesia Tbk	14,28	14,42	1,40	4,80
91		PT. Bank Internasional Indonesia	15,88	18,27	1,70	4,80
92		PT. Bank Maspion Indonesia	14,33	14,83	0,24	4,80
93		PT. Bank Mayapada Internasional Tbk	15,99	16,27	2,11	4,80
94		PT. Bank Mega Tbk	15,83	17,68	2,09	4,80
95		PT. Bank Mutiara Tbk	14,59	16,26	4,82	4,80
96		PT. Bank Nusantara Parahyangan Tbk	15,07	15,68	0,97	4,80
97		PT. Bank OCBC NISP Tbk	16,86	17,92	0,91	4,80
98		PT. Bank Pan Indonesia Tbk	16,96	18,44	1,69	4,80
99		PT. Bank Permata Tbk	17,45	18,40	1,37	4,80
100		PT. Bank QNB Kesawan Tbk	14,46	15,08	0,73	4,80

LAMPIRAN 9
HASIL OUTPUT SPSS

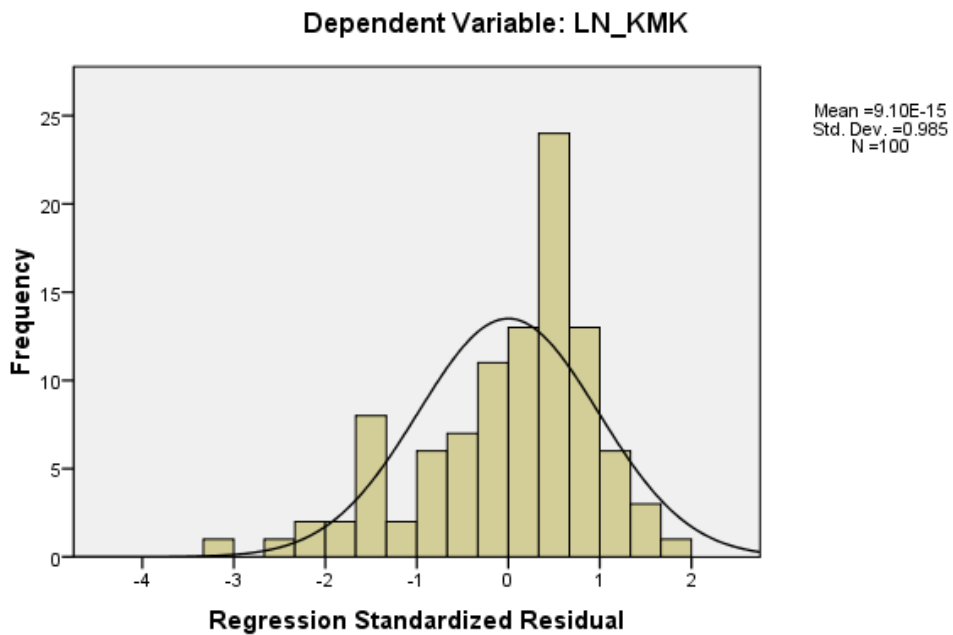
Statistik Deskriptif

Descriptive Statistics

	N	Minimum	Maximum	Mean	Std. Deviation
LN_KMK	100	12.00	18.59	15.5215	1.48745
LN_DPK	100	13.83	19.73	16.5135	1.59981
NPL	100	.24	37.59	3.2385	5.44882
SB_SBI	100	4.80	11.82	6.9700	2.55199
ValidN (listwise)	100				

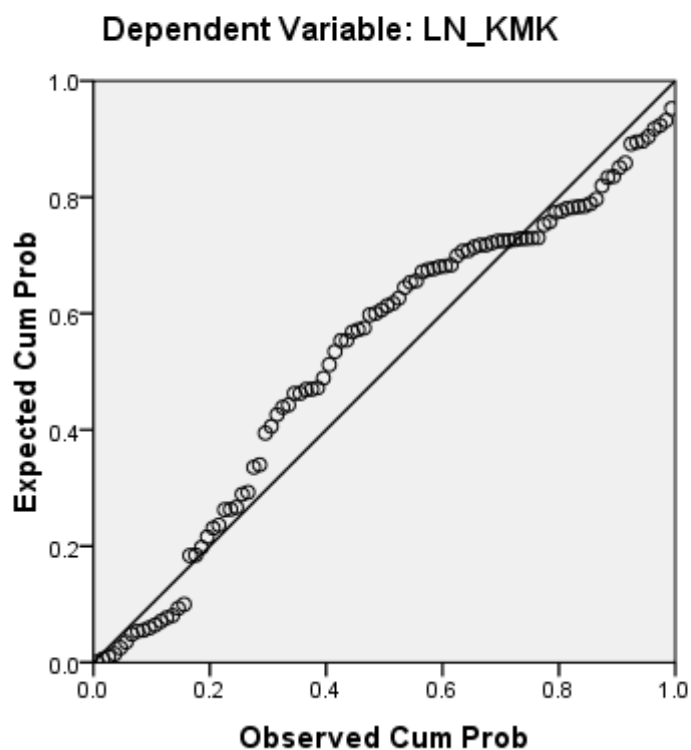
Uji Normalitas Histogram

Histogram



Uji Normalitas *Normal Probability Plot*

Normal P-P Plot of Regression Standardized Residual



Hasil Uji Multikolinieritas

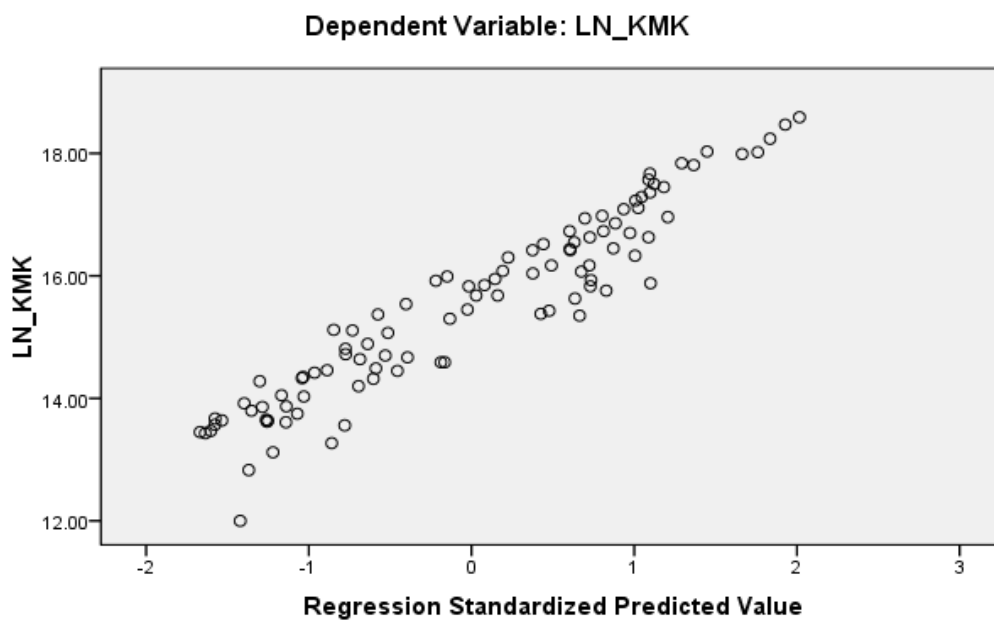
Coefficients^a

Model		Collinearity Statistics	
		Tolerance	VIF
1	LN_DPK	.975	1.026
	NPL	.975	1.025
	SB_SBI	.964	1.037

a. Dependent Variable: LN_KMK

Hasil Uji Heteroskedasitas

Scatterplot



Hasil Uji Autokorelasi

Model Summary^b

Model	R	R Square	Adjusted R Square	Std. Error of the Estimate	Durbin-Watson
1	.949 ^a	.901	.898	.47572	2.157

a. Predictors: (Constant), SB_SBI, NPL, LN_DPK

b. Dependent Variable: LN_KMK

Hasil Regresi

Model Summary^b

Model	R	R Square	Adjusted R Square	Std. Error of the Estimate
1	.949 ^a	.901	.898	.47572

a. Predictors: (Constant), SB_SBI, NPL, LN_DPK

b. Dependent Variable: LN_KMK

ANOVA^b

Model		Sum of Squares	df	Mean Square	F	Sig.
1	Regression	197.312	3	65.771	290.619	.000 ^a
	Residual	21.726	96	.226		
	Total	219.038	99			

a. Predictors: (Constant), SB_SBI, NPL, LN_DPK

b. Dependent Variable: LN_KMK

Coefficients^a

Model		Unstandardized Coefficients		Standardized Coefficients	t	Sig.
		B	Std. Error	Beta		
1	(Constant)	.983	.538		1.829	.071
	LN_DPK	.881	.030	.948	29.108	.000
	NPL	-.005	.009	-.017	-.535	.594
	SB_SBI	.001	.019	.001	.042	.967

a. Dependent Variable: LN_KMK