

DAFTAR PUSTAKA

- Adiwilaga. A, 1975. *Ilmu Usaha Tani*. Alumni Bandung.
- Anonim, 2000^a. *Statistik Perkebunan Sulawesi Selatan*, Makassar
- _____, 2000^b. *Program Peningkatan Efisiensi Usahatani Jambu Mete Berkelanjutan Melalui Kerjasama Terpadu ; Makassar*.
- _____, 1999^c *Rencana Pembangunan Kawasan Industri Masyarakat Perkebunan (KINBUN) Sulawesi Selatan*, Makassar
- _____, 2001^d, Laporan Tahunan Dinas Kehutanan dan Perkebunan, Pangkep.
- _____, 2000^e. Kabupaten Pangkep dalam Angka, Pangkajene.
- _____, 2000^f, Pendapatan Regional Bruto (PDRB), Kabupaten Pangkep, Pangkajene.
- _____, 2001^g, Monografi Desa Padang Lampe, Padang Lampe.
- _____, 2001^h, Monografi Desa Barabatu, Barabatu.
- Buhari A 1992. *Manajemen Pemasaran dan pemasaran jasa*. Penerbit Alfabeta, Bandung.
- Cahyono, B. 2001. *Teknik Budidaya dan Analisa Usahatani*, Penerbit Kanisius, Yogyakarta.
- Chandra, I. E; M. R. Zambin dan S. Indah, 2001, Perspektif Perkembangan Pemasaran dan Pasca Panen Jambu Mete, Warta Penelitian dan Pengembangan Tanaman Industri Vol. 7 Nomor 4.
- Downey, W.D. dan SP. Ericson, 1992. *Manajemen Agribisnis*. Erlangga, Jakarta (Terjemahan).
- Gumbira. S dan A. H. Intan, 2001 *Manajemen Agribisnis*, Penerbit Ghalia, Jakarta.
- Hermanto, F. 1996, *Ilmu Usahatani*, Penerbit Swadaya, Jakarta.

- Kartasaputra, AG, 1986. *Marketing Produksi Pertanian dan Industri*; Penerbit PT. Bina Aksara, Jakarta
- Kartasasmita. G. 1993 *Pembangunan Jangka Panjang II dan repelita IV*. Disampaikan pada Kongres XII Ikatan Sarjana Ekonomi Indonesia. Surabaya.
- Mubyarto, 1994. *Pengantar Ekonomi Pertanian*. Edisi ketiga. LP3S, Jakarta.
- Muljorahardjo, M, 1990. *Jambu Mete dan Teknologi Pengolahannya (Anacardium Occidentale. L)* Liberty, Yogyakarta.
- Nasution S, 1995, *Metode Research*, Bumi Aksara, Jakarta
- Nitisemito, S.A. 1981. *Marketing*. Penerbit Ghalia Indonesia. Jakarta.
- Samsudin, U.S. 1977, *Dasar-dasar Penyuluhan dan Modernisasi Pertanian*. Binacipta, Bandung.
- Saragih, B. 2001. *Pembangunan Sistem Agribisnis Sebagai Penggerak Ekonomi Nasional*. Departemen Pertanian.
- Saragih, J.P. dan Y. Haryadi. 2000. *Budidaya Jambu Mete dan Pengupasan Gelondongan*. Penebar Swadaya, Jakarta.
- Soekartawi. 1989^a. *Pembangunan Prinsip Dasar Menggunakan Hasil-hasil Pertanian (Teori dan Aplikasinya)* Rajawali Press, Jakarta.
- _____, 1993^b. *Manajemen Pemasaran Hasil-Hasil Pertanian*, Rajawali Press, Jakarta.
- Supriyono, R.A. 1989. *Akuntansi Biaya*, BPFE, Yogyakarta.
- Yulius F; J.T. Yuhono dan I. Chandra, *Strategi pengembangan Industri Mete Indonesia, Warta Penelitian dan Pengembangan Tanaman Industri*, Vol 7 Nomor 4.

Lampiran 1.
Rumah Tangga Pengkacipan di Kabupaten Pangkep Tahun 2001.

Industri

E. No	Nama	Alamat Kecamatan/Desa	Tenaga Kerja (Orang)	Produksi (bulan)
1	H. Baharuddin	P.Jene/Mappasaile	30	3,62 ton
2	Alimuddin,	P.Jene/Mappasaile	15	1,81 ton
3	S.Pi	Labakkang/Barabatu	15	1,81 ton
4	Indo Asse	Labakkang/Barabatu	50	6,05 ton
5	H. Hawang	Labakkang/Barabatu	30	3,62 ton
6	Bunaing Amir	P.Jene/Mappasaile	15	1,81 ton
Jumlah			175	18,72 ton
Rata-rata			29	3,12

Lampiran 2. Luas
Areal dan Produksi Jambu Mete Petani Sampel Perbulan di Desa Padang Lampe
Kecamatan Ma'rang Tahun 2001

No	Luas (Ha)	Prod (Kg)	Juni	Juli	Agust	Sept	Okt	Nop
1	0,5	250	12	25	75	75	38	28
2	0,6	350	18	35	105	105	52	35
3	0,5	250	13	25	75	75	37	25
4	1,0	600	30	60	180	180	90	60
5	0,5	350	17	35	105	105	53	35
6	3,0	2.100	105	210	630	630	315	210
7	0,5	350	18	35	105	105	52	35
8	1,0	700	35	70	210	210	105	70
9	1,0	750	38	75	225	225	112	75
10	0,5	350	18	35	105	105	52	35
11	0,5	650	32	65	195	195	98	65
12	1,0	850	42	85	255	255	128	85
13	05	300	15	30	90	90	45	30
14	2,0	1.000	50	100	300	300	150	100
15	0,5	250	13	25	75	75	37	25
16	1,0	700	35	70	210	210	105	70
17	2,0	2.000	100	200	600	600	300	200
18	1,0	200	50	100	300	300	150	100
19	0,5	250	12	25	75	75	38	25
20	2,0	1.000	50	100	300	300	150	100
21	1,0	500	25	50	150	75	75	25
22	1,0	1.000	50	100	300	300	150	100
23	1,0	500	25	50	150	150	75	50
24	0,5	250	31	25	75	75	37	25
25	1,5	750	30	75	225	225	113	75
26	0,3	200	10	20	60	60	30	20
27	1,0	600	30	60	180	180	90	60
28	1,0	500	25	50	150	150	75	50
29	1,0	500	25	50	150	150	75	50
30	0,3	150	7	15	45	45	23	15
31	0,5	350	18	35	105	105	52	35
32	0,5	350	17	35	105	105	53	35
33	0,5	250	13	25	75	75	37	25
34	2,0	1.200	60	120	360	360	180	120
35	2,0	1.500	75	150	450	450	225	150

36	2,0	1.000	50	100	300	300	150	100
Jumlah	36,20	23.650	1.183	2.365	7.095	7.095	3.547	2.365
Rata-rata	1,0	657	32,183	65,69	197,08	197,08	98,52	65,69

Lampiran 3.

Luas

Areal dan Produksi Jambu Mete Petani Sampel Perbulan di Desa Barabatu
Kecamatan Labakkang Tahun 2001

No	Luas (Ha)	Prod (Kg)	Juni	Juli	Agust	Sept	Okt	Nop
1	1,2	800	40	80	240	240	120	80
2	1,0	650	32,5	65	105	105	97,5	65
3	1,0	700	35	70	210	210	105	70
4	0,8	620	31	62	186	186	93	62
5	1,0	820	41	82	246	246	123	82
6	0,8	620	31	62	186	186	93	62
7	1,1	750	37,5	75	225	225	112,5	75
8	1,0	730	36,5	73	219	219	109,5	73
9	0,8	550	27,5	55	165	165	82,5	55
10	0,5	260	13	26	78	78	39	26
11	0,5	360	18	36	108	108	54	36
12	0,4	210	10,5	21	63	63	31,5	21
13	0,9	660	33	66	196	196	99	66
14	0,4	200	10	20	60	60	30	20
15	0,9	640	32	64	132	132	96	64
16	0,5	250	12,5	25	75	75	37,5	25
17	0,5	350	17,5	35	105	105	52,5	35
18	1,0	530	26,5	53	159	159	79,5	53
19	0,8	540	27	54	162	162	81	54
20	0,5	260	13	26	78	78	39	26
21	0,4	300	15	30	90	90	45	30
22	0,8	560	28	56	168	168	84	56
23	0,8	520	26	52	156	156	78	52
24	0,4	220	11	22	66	66	33	22
Jumlah	17,2	12.100	605	2.365	3.630	3.630	1.815	1.210
Rata-rata	0,7	504	25,2	65,69	1511,2	1511,2	75,6	504,0

Lampiran 4. Produksi
 Kacang Mete Petani Sampel Perbulan Desa Padang Lampe Kecamatan Ma'rang
 Tahun 2001

No	Total Produksi	Juni	Juli	Agust	Sept	Okt	Nop
1	54,3	2,6	5,4	16,3	16,3	8,3	5,4
2	76,19	3,9	7,6	22,8	22,8	11,3	7,6
3	54,45	2,8	5,4	16,3	16,3	8,0	5,4
4	130,4	6,5	13,0	39,1	39,1	19,6	13,0
5	76,1	3,7	7,6	22,8	22,8	11,5	7,6
6	456,5	22,8	45,7	136,9	136,9	68,5	45,7
7	76,1	3,9	7,6	22,8	22,8	11,3	7,6
8	142,2	7,6	15,2	45,7	45,7	22,8	15,2
9	163,0	8,3	16,3	48,9	48,9	24,3	16,3
10	76,1	3,9	7,6	22,8	22,8	11,3	7,6
11	141,3	7,0	14,1	42,4	42,4	21,3	14,2
12	184,3	9,1	18,5	55,4	55,4	27,8	18,5
13	65,2	3,2	6,5	19,6	19,6	9,8	6,5
14	217,4	10,9	21,7	65,2	65,2	32,6	21,7
15	54,4	2,8	5,4	16,3	16,3	8,0	5,4
16	152,2	7,6	15,2	45,7	45,7	22,8	15,2
17	434,8	21,7	43,5	130,4	130,4	65,3	43,5
18	217,4	10,9	21,7	65,2	65,2	21,3	21,7
19	54,4	2,6	5,4	16,3	16,3	8,3	5,4
20	217,4	10,9	21,7	65,2	65,2	21,3	21,7
21	108,7	5,4	5,4	32,6	32,6	16,3	5,2
22	217,34	10,9	21,7	65,2	65,2	21,3	21,7
23	108,7	5,4	10,9	32,6	32,6	16,3	5,4
24	54,4	10,9	5,4	16,3	16,3	8,0	5,4
25	163,0	5,4	16,3	48,9	48,9	24,6	16,3
26	43,5	6,7	4,3	5,7	5,7	6,5	4,3
27	130,4	6,5	5,2	39,1	39,1	19,6	5,4
28	108,7	5,4	10,9	32,6	32,6	16,3	10,9
29	108,7	5,4	10,9	32,6	32,6	16,3	10,9
30	32,6	1,5	3,3	9,8	9,8	4,0	3,3
31	76,1	3,9	7,6	22,8	22,8	11,3	7,6
32	76,1	3,6	7,6	22,8	22,8	11,3	7,6
33	54,1	2,8	5,4	16,3	16,3	5,0	5,4
34	260,9	13,0	26,1	78,3	78,3	39,1	26,1
35	326,1	16,0	32,6	97,8	97,8	48,9	32,6

36	217,3	10,9	21,7	65,2	65,2	21,3	21,7
Jumlah	5141,3	257,06	514,1	1542,4	1542,4	771,1	514,1
Rata-rata	142,8	7,140	14,30	42,8	42,8	21,4	14,3

Lampiran 5. Produksi
Kacang Mete Petani Sampel Perbulan di Desa Barabatu Kecamatan Labakkang
Tahun 2001

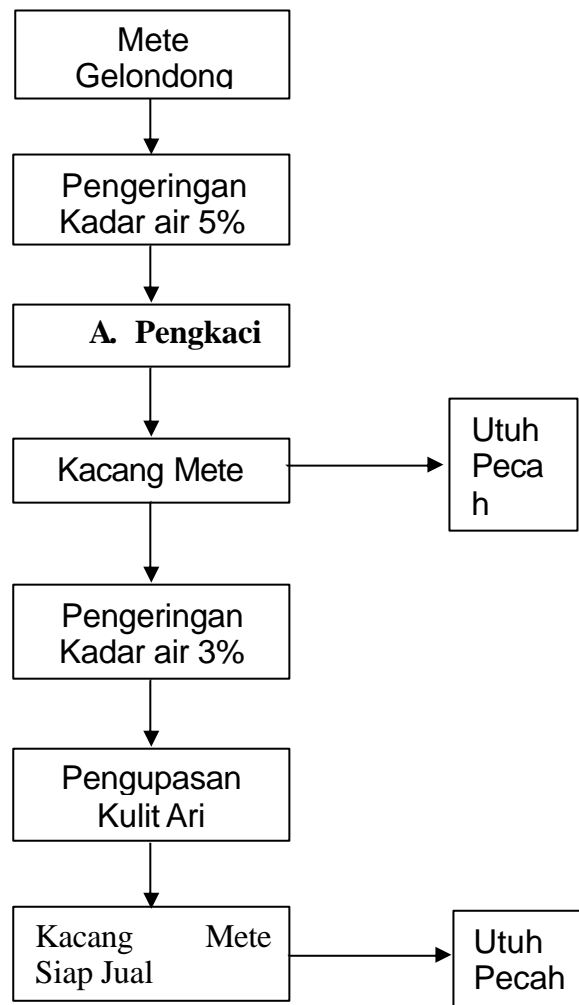
No	Total Produksi	Juni	Juli	Agust	Sept	Okt	Nop
1	173,9	8,7	17,4	52,2	52,2	26,1	17,4
2	141,3	7,1	14,2	22,8	22,8	11,4	14,2
3	152,2	7,6	15,2	45,7	45,7	22,6	15,2
4	134,8	6,7	13,4	40,4	40,4	20,2	13,4
5	178,3	8,9	17,8	53,4	53,4	26,7	17,8
6	134,8	6,7	13,4	40,0	40,0	20,2	13,4
7	163,0	8,2	16,4	48,9	48,9	24,5	16,4
8	158,7	7,9	15,8	47,6	47,6	23,8	15,8
9	119,6	6,0	12,0	35,9	35,9	18,0	12,0
10	56,5	2,8	5,6	17,0	17,0	8,5	5,6
11	78,3	3,9	7,8	23,5	23,5	11,8	7,8
12	45,7	2,3	4,6	13,7	13,7	6,9	4,6
13	143,5	7,2	14,4	4,6	4,6	21,3	14,4
14	43,5	2,2	4,4	13,0	13,0	6,5	4,4
15	139,1	7,0	14,0	28,7	28,7	14,4	14,0
16	54,3	2,7	5,4	16,3	16,3	8,2	5,4
17	76,1	3,8	7,6	22,8	22,8	11,4	4,6
18	115,2	5,8	11,6	34,6	34,6	17,3	11,6
19	117,4	5,9	10,8	35,2	35,2	17,6	10,8
20	56,5	2,8	5,6	17,0	17,0	8,5	5,6
21	65,2	3,3	6,6	19,6	19,6	9,6	6,6
22	121,7	6,1	12,2	36,5	36,5	18,3	12,2
23	113,0	5,7	11,4	33,9	33,9	17,0	11,4
24	47,8	2,4	4,8	14,3	14,3	7,2	4,8
Jumlah	2630,4	131,5	263,0	789,1	789,1	394,6	263,0
Rata-rata	109,6	5,5	11,0	32,9	32,9	16,5	11,0

Lampiran 6. Areal dan Produksi, petani serta kelompok tani jambu mete per kecamatan tahun 2001.

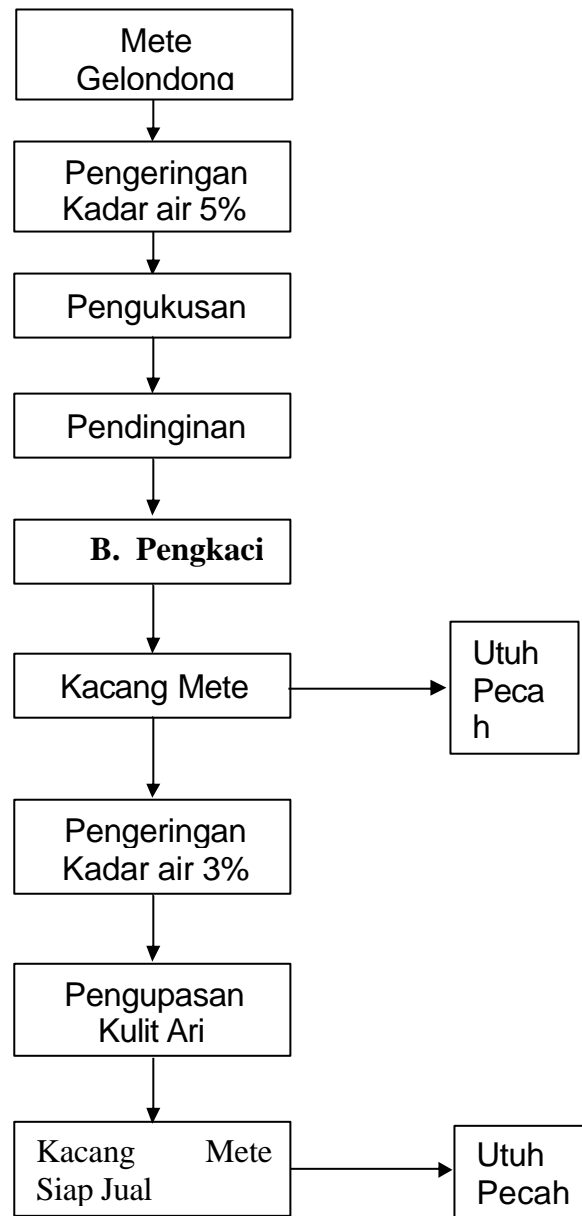
No	Kecamatan	Luas TM (Ha)	Provitas (Kg/Ha)	Produksi (Ton)	Petani (KK)	Kel Tani (Bh)	Kacip (Bh)
1	Lk. Tangaya	-	-	-	-	-	-
2	Lk. Kalmas	-	-	-	-	-	-
3	Lk. Tupabiring	-	-	-	-	-	-
4	Pangkajene	3	600	1,8	6	-	60
5	Balocci	642	600	385,2	706	10	-
6	Bungoro	720	700	504,0	748	5	-
7	Labakkang	650	800	520,0	699	12	119
8	Ma'rang	1.587	900	1440,0	1.682	18	100
9	Segeri	210	700	147,0	220	3	-
10	Minasatene	20	600	12,0	20	-	-
11	Toondang Tallasa	535	500	267,5	588	7	-
12	Mandalle	300	700	210,0	315	2	-
Jumlah		4.667	666,6	2808,0	4.984	57	279

Lampiran 7.
Proses Pengolahan dengan Cara Pengeringan

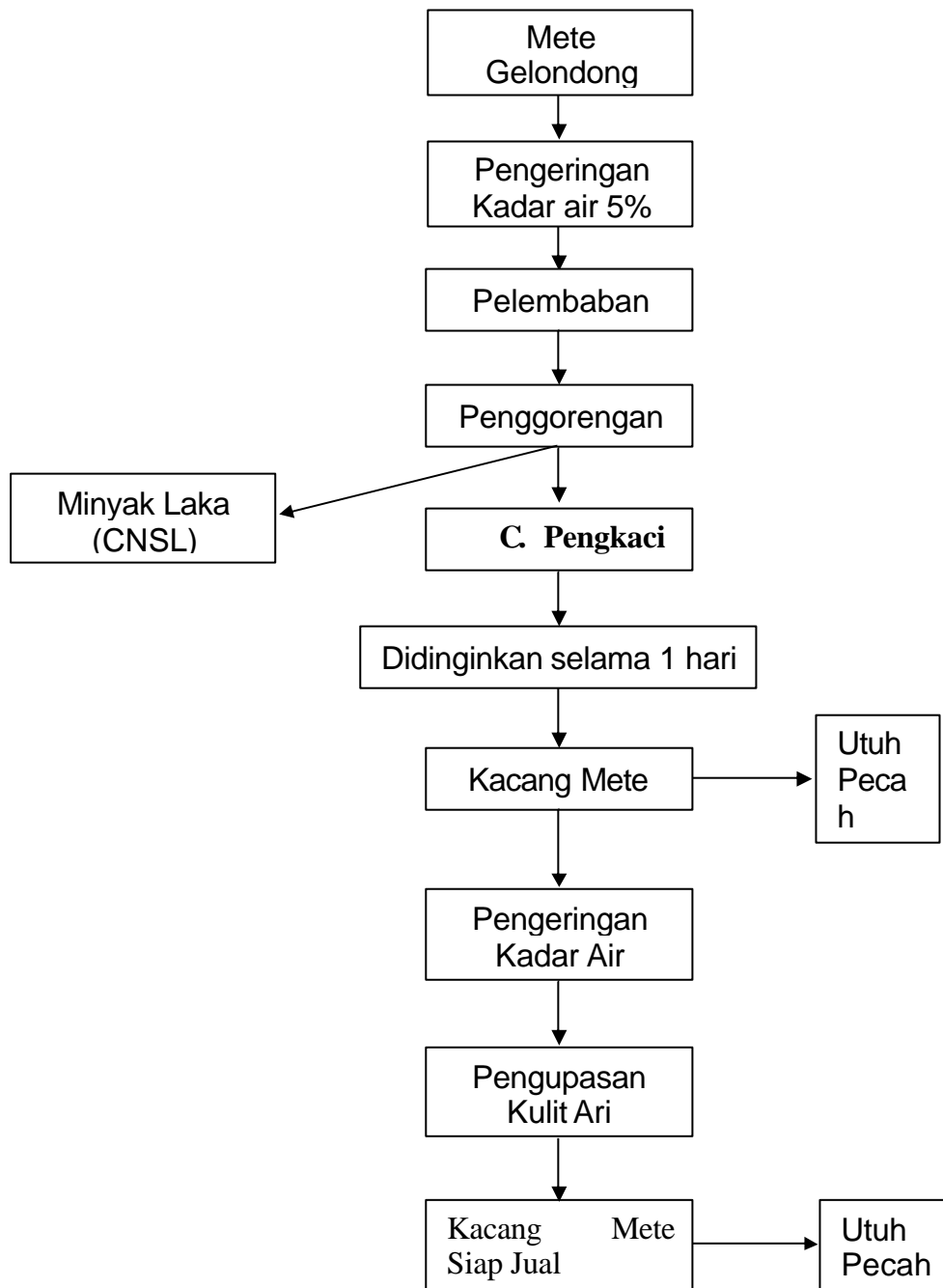
Skema



Lampiran 8. Skema Proses Pengolahan dengan Cara Pengukusan



Lampiran 9. Skema Proses Pengolahan dengan Cara Penggorengan



Lampiran 10. Investasi Usaha Industri Rumah Tangga Pengkacipan

No	Uraian	Jumlah (bh)	Harga Satuan (Rp)	Nilai Total Rp
A	Akte dan Perizinan	1	750.000	750.000
B	Tanah dan Bangunan			
	1. Tanah 150 m ²	150		500.000
	2. Bangunan 6 x 10 m	60		9.500.000
Jumlah B				10.000.000
C	Peralatan			
	Kacip	10	50.000	500.000
	Kompor	2	30.000	60.000
	Terpal	2	125.000	250.000
	Plastik (Pembungkus)	1 bks	50.000	50.000
	Timbangan duduk (5 kg)	1	40.000	40.000
	Timbangan gantung (100 kg)	1	100.000	100.000
	Open	1	80.000	80.000
	Karung plastik	30	1.000	30.000
	Kapur	1 krg	15.000	15.000
	Minyak tanah	60 ltr	1.000	60.000
Jumlah C				1.185.000
Jumlah A + B + C				11.935.000