

DAFTAR PUSTAKA

- Andriani, P.J.A. 2000. *Pajak dan Pembangunan*. Jakarta: UI Press.
- Arum, H.P. dan Zulaikha. 2012. Pengaruh Kesadaran Wajib Pajak, Pelayanan Fiskus, dan Sanksi Pajak terhadap Kepatuhan Wajib Pajak Orang Pribadi yang Melakukan Kegiatan Usaha dan Pekerjaan Bebas di Wilayah KPP Pratama Cilacap. *Diponegoro Journal of Accounting*, 1(1) : 1 – 8.
- Aryobimo, P. Tri. 2012. *Pengaruh Persepsi Wajib Pajak tentang Kualitas Pelayanan Fiskus terhadap Kepatuhan Wajib Pajak dengan Kondisi Keuangan Wajib Pajak dan Preferensi Risiko sebagai Variabel Moderating*. Skripsi. Fakultas Ekonomi Universitas Diponegoro. Semarang.
- Ayuningtyas. 2012. *Analisis Tingkat Kesadaran Pajak Pada Usaha Mikro kecil dan Menengah (UMKM)*. Skripsi. Fakultas Ekonomi Universitas Indonesia.
- Bandura, Albert. 1989. Human Agency in Social Cognitive Theory. *American Psychological Association*, 44(9): 1175 – 1184.
- Badan Perencanaan Pembangunan Nasional. 2016. *Perekonomian Indonesia Tahun 2016 : Prospek dan Kebijakan*. Jakarta: Bappenas.
- Badan Pusat Statistik. 2017. Produk Domestik Bruto Indonesia Menurut Pengeluaran 2012 – 2016. Diakses dari www.bps.go.id pada Kamis 02 Februari 2017.
- Badan Pusat Statistik. 2019. Pertumbuhan Ekonomi Indonesia 2018. Diakses dari www.bps.go.id pada Jumat 12 Juli 2019
- Direktorat Jenderal Pajak Republik Indonesia. 2013. *Peraturan Pemerintah Nomor 46 tahun 2013*.
- Djajadiningrat. 2003. *Perpajakan Indonesia*. Jakarta : Salemba Empat
- Gardian, Trisia dan D.M.Y. Haryanto. 2006. Analisis Faktor-Faktor yang Mempengaruhi Kepatuhan Wajib Pajak. *Jurnal Ekonomi dan Bisnis*, 12(1).
- Hardiningsih, P., N. Yulianawati. 2011. Faktor-Faktor yang Mempengaruhi Kemauan Membayar Pajak. *Jurnal Dinamika Keuangan dan Perbankan*, 3(1):126 – 142.
- Ilyas, B. Wirawan dan Richard Burton. 2008. *Hukum Pajak*. Jakarta : Salemba Empat.

- Imelda, Bona. 2014. *Analisis Faktor-Faktor yang Mempengaruhi Kepatuhan Wajib Pajak Orang Pribadi*. Skripsi. Fakultas Ekonomika dan Bisnis Universitas Diponegoro Semarang.
- Inasius, Fany. 2014. *Pajak dan UMKM*. Fakultas Ekonomi dan Bisnis Universitas Bina Nusantara. Jakarta.
- Kelley, Harold H. 1973. The Processes of Causal Attribution. *American Psychologist* : 107-128.
- Kementerian Keuangan. 2003. Keputusan Menteri Keuangan No. 235/KMK.03/2003 tanggal 03 Juni 2003.
- _____. 2019. APBN Kita Tahun 2018. Diakses dari URL : www.kementeriankeuangan.go.id/berita pada Jumat 12 Juli 2019.
- Kementerian Koperasi dan UMKM. 2018. Tabel Sandingan Data UMKM 2013-2017. (Diakses dari www.depkop.go.id pada 06/07/2019)
- Komalasari, Tri dan M. Nashih. 2005. *Degree of Tax Payers Complienc and Tax Tarif : The Testing on The Impang of Income Types*. Makalah disajikan pada Simposium Nasional Akuntansi VIII di Solo, Jawa Tengah, 15 – 16 September 2005.
- Kurniawan, Rizki. 2014. *Analisis Kepatuhan Wajib Pajak Usaha Kecil Menengah*. Skripsi. Fakultas Ekonomi dan Bisnis Universitas Pembangunan Nasional.
- Lasiappo, A. Agung. 2017. *Analisis Pengelolaan Pajak Daerah dan Retribui Daerah Terhadap Peningkatan Pendapatan Asli Daerah di Kabupaten Pinrang*. Skripsi. Makassar : UINAM.
- LPPI dan BI. 2015. *Profil Bisnis Usaha Mikro Kecil dan Menengah*. (<http://www.bi.go.id> pada 16 Januari 2018).
- Mardiasmo. 2002. *Perpajakan*. Yogyakarta : Andi
- Mardiasmo. 2016. *Perpajakan Edisi Terbaru*. Yogyakarta : Andi
- Muliasari, N.K. dan P.E. Setiawan. 2011. *Pengaruh persepsi tentang Sanksi Perpajakan dan Kesadaran Wajib Pajak pada Kepatuhan Wajib Pajak Orang Pribadi di KPP Denpasar Timur*. (Diakses dari <http://ojs.unud.ac.id> pada 16 Januari 2017).
- Nazir, Nazmel. 2010. Pengaruh Pengetahuan Pajak dan Sistem Administrasi Perpajakan Terhadap Kepatuhan Wajib Pajak. *Jurnal Perpajakan, Akuntansi, dan Keuangan Publik*, 5(2) : 85 – 100.

- Norman D. Nowak. 1973. *Tax Administration in the Theory and Practice*. New York: Preager Publisher.
- Pinrang 360-Pusat Informasi Pembangunan Kabupaten Pinrang. 2018. Data Jumlah Usaha Kecil Mikro dan Menengah. Diakses dari <http://dss.pinrangkab.go.id> pada Jumat 12 Juli 2019.
- Prawagis, F. Damayanty, Zahroh Z.A, dan Yuniadi Mayowan. 2016. Pengaruh Pemahaman Atas Mekanisme Pembayaran Pajak, Persepsi Tarif Pajak, dan Sanksi Pajak Terhadap Kepatuhan Wajib Pajak UMKM. *JEJAK*, 10(1): 1 – 8.
- Rahayu, Siti Kurnia dan S. Devano. 2006. *Perpajakan : Konsep, Teori, dan Isu*. Jakarta : Kencana.
- Rahayu, Siti Kurnia. 2010. *Perpajakan Indonesia : Konsep dan Aspek Formal*. Bandung : Graha Ilmu.
- Ritonga, Pandopotan. 2011. *Analisis Pengaruh Kesadaran dan Kepatuhan Wajib Pajak terhadap Kinerja Kantor Pelayanan Pajak (KPP) dengan Pelayanan Wajib Pajak sebagai Variabel Intervening di KPP Medan Timur*. Skripsi. Universitas Islam Sumatera Utara Medan.
- Robbins, Stephen P. 2003. *Organizational Behaviour Ed.12*. Terjemahan Buku 1. Jakarta: PT. Indeks.
- Sa'diya, M.A.L., S.R. Handayani, dan I. Effendy. 2016. Analisis Penerapan Peraturan Pemerintah Nomor 46 tahun 2013 untuk Wajib Pajak yang Memiliki Peredaran Bruto Tertentu. *JEJAK*, 10 (1): 1 – 7.
- Safri, R. Dyah. 2013. *Pengaruh Kesadaran Wajib Pajak Terhadap Kepatuhan Wajib Pajak Orang Pribadi yang Melakukan Pekerjaan Bebas*. Skripsi. Fakultas Ekonomi Universitas Negeri Yogyakarta.
- Setiawan, Eko Yudi. 2015. *Pengaruh Kesadaran Wajib Pajak, Pelayanan Fiskus, dan Sanksi Perpajakan Terhadap Kepatuhan Wajib Pajak UMKM dalam Pelaporan Kewajiban Perpajakan*. Skripsi. Fakultas Ekonomi UIN Maulana Malik Ibrahim.
- Soemitro, Rachmat. 2004. *Asas dan Dasar Perpajakan*. Bandung : Refika Aditama
- Suci. 2017. Perkembangan UMKM (Usaha Mikro Kecil dan Menengah) di Indonesia. *Jurnal Ilmiah Cano Ekonomis*, 6(1) : 51 – 59.
- Sugiyono. 2013. *Metode Penelitian Bisnis (Pendekatan Kuantitatif, Kualitatif, dan R&D)*. Bandung : Alfabeta.

- Supramono dan Damayanti. 2009. *Perpajakan Indonesia: Mekanisme dan Perhitungan*. Yogyakarta : Andi.
- Supriyanto. 2006. Pemberdayaan Usaha Mikro Kecil dan Menengah (UMKM) Sebagai Salah Satu Upaya Penanggulangan Kemiskinan. *Jurnal Ekonomi Pendidikan*, 3(1): 1 – 6.
- Suryadi. 2006. Model Hubungan Kausal Kesadaran, Pelayanan, Kepatuhan Wajib Pajak, dan Pengaruhnya Terhadap Kinerja Penerimaan Pajak. *Jurnal Keuangan Publik*, 4(1) : 105 – 121.
- Susherdianto, Rommy. 2014. *Analisis Faktor-Faktor yang Mempengaruhi Tingkat Kepatuhan Wajib Pajak*. Skripsi. Fakultas Ekonomi dan Bisnis Universitas Diponegoro.
- Syartika, Deandra. 2019. Kontribusi UMKM terhadap PDB 201 di proyeksi tumbuh 5%. Diakses dari www.bisnis.com pada Jumat 12 Juli 2019.
- Tambunan, Ruston. 2013. Ketentuan Terbaru Pajak Penghasilan atas UMKM : Sederhana tapi Tidak Adil. (Diakses dari <http://ortax.org> pada 18 Januari 2018)
- Tarsidi, Didi. 2007. *Teori Kognitif Sosial Albert Bandura*. Universitas Pendidikan Indonesia. (Diakses dari http://file.upi.eu/Direktori/FIP/JUR_PEND pada Jumat, 26 Januari 2018)
- Undang-Undang Negara Republik Indonesia Nomor 28 tahun 2007 tentang Ketentuan Umum dan Tata Cara Perpajakan*. 2007. Jakarta: DPR RI.
- _____. Nomor 20 tahun 2008 tentang Usaha Mikro Kecil dan Menengah. 2008. Jakarta: DPR RI.
- _____. Nomor 09 tahun 1995 tentang Usaha Kecil. 1995. Jakarta: DPR RI.
- Widayati dan Nurlis. 2010. *Faktor-Faktor yang Mempengaruhi Kemauan untuk Membayar Pajak Wajib Pajak Orang Pribadi yang Melakukan Pekerjaan Bebas*. Makalah disajikan Simposium Nasional Akuntansi XIII, Purwokerto, Jawa Tengah 13 – 14 Oktober 2010.
- World Bank. 2019. Prospek Menurun : Pertumbuhan Global Melambat Menjadi 2,9% pada tahun 2019. Diakses dari www.worldbank.org pada Jumat 12 Juli 2019.

LAMPIRAN

BIODATA

Identitas Diri

Nama : Salmia Nurfadillah Sennang
Tempat, Tanggal lahir: Pinrang, 27 Mei 1995
Jenis Kelamin : Perempuan
Agama : Islam
Kewarganegaraan : Indonesia
Alamat Rumah : Jln. Jendral Ahmad Yani, Kab Pinrang
No. HP : 085299944922
Alamat E-mail : Salmiafadillahs@gmail.com

Riwayat Pendidikan

1. Pendidikan Formal
 - a. TK Cokroaminoto Pinrang (2000 - 2001)
 - b. SD Negeri 6 Pinrang (2001 – 2007)
 - c. SMP Negeri 1 Pinrang (2007 – 2010)
 - d. SMA Negeri 1 Pinrang (2010 – 2013)
 - e. S1 Akuntansi Fakultas Ekonomi dan Bisnis Universitas Hasanuddin (2013 – 2020)
2. Pendidikan Non Formal/Pelatihan/Seminar
 - a. Training Basic Character Student Skill Universitas Hasanuddin (2013)
 - b. Pengaderan Awal Tingkat Senat SEMA FEB-UH (2013)
 - c. Pengaderan Awal Tingkat Ormaju IMA FEB-UH (2013)
 - d. Latihan Kader 1 IMA FEB-UH (2013)

Riwayat Organisasi

1. Internal Universitas
 - a. Departemen Hubungan Masyarakat IMA FEB-UH (2015 – 2016)

Demikian biodata ini dibuat dengan sebenarnya.

Makassar, 2020

Salmia Nurfadillah Sennang

Lampiran 1 : Kuesioner



KEMENTERI RISET TEKNOLOGI DAN PENDIDIKAN TINGGI
UNIVERSITAS HASANUDDIN
FAKULTAS EKONOMI DAN BISNIS
 Jalan Printis Kemerdekaan KM. 10 Tamalanrea Makassar 90245
 Telpn. (0411) 585415, 583678 Fax. (0411) 587218
 Email : feunhas@indosat.net.id

Yth. Bapak/Ibu/Sdr

di Tempat

Dengan hormat,

Dalam rangka penelitian untuk penyusunan tugas akhir (skripsi), bersama ini saya mohon bantuan Bapak/Ibu/Sdr bersedia menjadi responden dalam penelitian yang saya lakukan (kuesioner terlampir).

Kuesioner ini ditujukan untuk diisi oleh Bapak/Ibu/Sdr dengan menjawab seluruh pertanyaan yang telah disediakan. Saya mengharapkan jawaban yang Bapak/Ibu/Sdr berikan nantinya adalah jawaban obyektif agar diperoleh hasil maksimal.

Penelitian ini dilakukan dengan tujuan mengetahui faktor yang memengaruhi kepatuhan wajib pajak dengan judul penelitian "**Analisis Kepatuhan Wajib Pajak UMKM**". Berikut lampiran data dari peneliti:

Nama : Salmiah Nurfadillah Sennang
 NIM : A 311 13 513
 Fakultas : Ekonomi dan Bisnis
 Jurusan : Akuntansi

Demikian surat pengantar ini disampaikan, atas perhatian serta partisipasi yang diberikan, saya ucapkan terima kasih

Makassar, November 2019

Hormat saya,

Salmiah N.S

A. Identitas Responden

Mohon Bapak/Ibu/Sdr bersedia mengisi daftar isian berikut dengan cara menjawab atau menyilang salah satu yang tersedia sesuai dengan keadaan sebenarnya.

1. Nama :
2. JenisKelamin :Laki-laki / Perempuan
3. Lama Usaha : Tahun
4. Memiliki NPWP : a. Ya b. Tidak
5. Bid. Usaha : a. Perdagangan barang c. Rumah Makan/Kuliner
b. Jasa d. Lainnya
6. Pernah mengisi SPT : a. Ya b. Tidak

B. Petunjuk Menjawab

1. Mohon dengan hormat untuk menjawab semua pertanyaan sesuai dengan pendapat Bapak/Ibu/Sdr, dengan cara memberi tanda (X) atau (√) pada kotak jawaban yang anggap sesuai.
2. Berikut ini disajikan pernyataan dengan lima kategori pilihan :
 - STS : Sangat Tidak Setuju
 - TS :
 - TidakSetuju
 - S : Setuju
 - SS : Sangat Setuju

A. KESADARAN WAJIB PAJAK – X1

No	Pernyataan	STS	TS	S	SS
1	Pajak harus saya bayar karena pajak merupakan kewajiban kita sebagai warga negara				
2	Pajak adalah iuran rakyat untuk dana pengeluaran umum pelaksanaan fungsi dan tugas pemerintah				
3	Orang-orang di sekitar saya rutin membayar pajak tepat waktu				
4	Saya rutin mencari informasi perpajakan terkait kegiatan usaha saya				

B. PENGETAHUAN WAJIB PAJAK – X2

No	Pernyataan	STS	TS	S	SS
1	Secara umum saya memahami peraturan tentang perpajakan				
2	Setiap wajib pajak yang memiliki usaha wajib mendaftarkan diri untuk memperoleh NPWP				
3	Saya telah mengerti mengenai prosedur pembayaran dan pelaporan pajak				
4	Sebagai wajib pajak, saya memahami fungsi pajak sebagai sumber dana bagi pemerintah				

C. KUALITAS PELAYANAN – X3

No	Pernyataan	STS	TS	S	SS
1	Petugas pajak telah memberikan pelayanan pajak dengan baik				
2	Petugas pajak mampu memahami keluhan/pernyataan yang diajukan				
3	Informasi dari petugas pajak membantu anda mengetahui hak dan kewajiban anda selaku wajib pajak				

4	Petugas pajak senantiasa memperhatikan keberatan yang diajukan oleh wajib pajak				
5	Cara membayar dan melunasi pajak mudah dan efisien				
6	Kondisi kantor pajak nyaman dan kondusif untuk mendukung kegiatan perpajakan				

D. KEPATUHAN WAJIB PAJAK – Y

No	Pernyataan	STS	TS	N	S	SS
1	Saya selalu mengisi formulir pajak dengan benar					
2	Saya selalu menghitung pajak dengan jumlah yang benar					
3	Saya selalu membayar pajak tepat pada waktunya					
4	Jika ada tunggakan maka saya akan laporkan dan membayar sesuai jumlah					

Lampiran 2 : Validitas

Correlations

		x11	x12	x13	x14	X1
x11	Pearson Correlation	1	,423**	,313**	,255*	,624**
	Sig. (2-tailed)		,000	,002	,011	,000
x12	Pearson Correlation	,423**	1	,401**	,405**	,715**
	Sig. (2-tailed)	,000		,000	,000	,000
x13	Pearson Correlation	,313**	,401**	1	,377**	,666**
	Sig. (2-tailed)	,002	,000		,000	,000
x14	Pearson Correlation	,255*	,405**	,377**	1	,667**
	Sig. (2-tailed)	,011	,000	,000		,000
X1	Pearson Correlation	,624**	,715**	,666**	,667**	1
	Sig. (2-tailed)	,000	,000	,000	,000	

** . Correlation is significant at the 0.01 level (2-tailed).

* . Correlation is significant at the 0.05 level (2-tailed).

Correlations

		x21	x22	x23	x24	X2
x21	Pearson Correlation	1	,297**	,360**	,539**	,738**
	Sig. (2-tailed)		,003	,000	,000	,000
x22	Pearson Correlation	,297**	1	,492**	,488**	,742**
	Sig. (2-tailed)	,003		,000	,000	,000
x23	Pearson Correlation	,360**	,492**	1	,413**	,738**
	Sig. (2-tailed)	,000	,000		,000	,000
x24	Pearson Correlation	,539**	,488**	,413**	1	,810**
	Sig. (2-tailed)	,000	,000	,000		,000
X2	Pearson Correlation	,738**	,742**	,738**	,810**	1
	Sig. (2-tailed)	,000	,000	,000	,000	

** . Correlation is significant at the 0.01 level (2-tailed).

Correlations

		x31	x32	x33	x34	x35	x36	X3
x31	Pearson Correlation	1	,260**	,295**	,285**	,443**	,287**	,681**
	Sig. (2-tailed)		,009	,003	,004	,000	,004	,000
x32	Pearson Correlation	,260**	1	,296**	,169	,168	,151	,573**
	Sig. (2-tailed)	,009		,003	,093	,095	,133	,000
x33	Pearson Correlation	,295**	,296**	1	,084	,085	,123	,520**
	Sig. (2-tailed)	,003	,003		,404	,402	,222	,000
x34	Pearson Correlation	,285**	,169	,084	1	,321**	,314**	,610**
	Sig. (2-tailed)	,004	,093	,404		,001	,001	,000
x35	Pearson Correlation	,443**	,168	,085	,321**	1	,251*	,638**
	Sig. (2-tailed)	,000	,095	,402	,001		,012	,000
x36	Pearson Correlation	,287**	,151	,123	,314**	,251*	1	,590**
	Sig. (2-tailed)	,004	,133	,222	,001	,012		,000
X3	Pearson Correlation	,681**	,573**	,520**	,610**	,638**	,590**	1
	Sig. (2-tailed)	,000	,000	,000	,000	,000	,000	

** . Correlation is significant at the 0.01 level (2-tailed).

* . Correlation is significant at the 0.05 level (2-tailed).

Correlations

		y1	y2	y3	y4	Y
y1	Pearson Correlation	1	,519**	,284**	,326**	,771**
	Sig. (2-tailed)		,000	,004	,001	,000
y2	Pearson Correlation	,519**	1	,161	,245*	,687**
	Sig. (2-tailed)	,000		,110	,014	,000
y3	Pearson Correlation	,284**	,161	1	,212*	,612**
	Sig. (2-tailed)	,004	,110		,035	,000
y4	Pearson Correlation	,326**	,245*	,212*	1	,666**
	Sig. (2-tailed)	,001	,014	,035		,000
Y	Pearson Correlation	,771**	,687**	,612**	,666**	1
	Sig. (2-tailed)	,000	,000	,000	,000	

** . Correlation is significant at the 0.01 level (2-tailed).

* . Correlation is significant at the 0.05 level (2-tailed).

Lampiran 3 : Reliabilitas

Kesadaran wajib pajak – X1

Reliability Statistics

Cronbach's Alpha	N of Items
,692	4

Pengetahuan wajib pajak – X2

Reliability Statistics

Cronbach's Alpha	N of Items
,751	4

Kualitas pelayanan fiskus – X3

Reliability Statistics

Cronbach's Alpha	N of Items
,639	6

Kepatuhan wajib pajak – X1

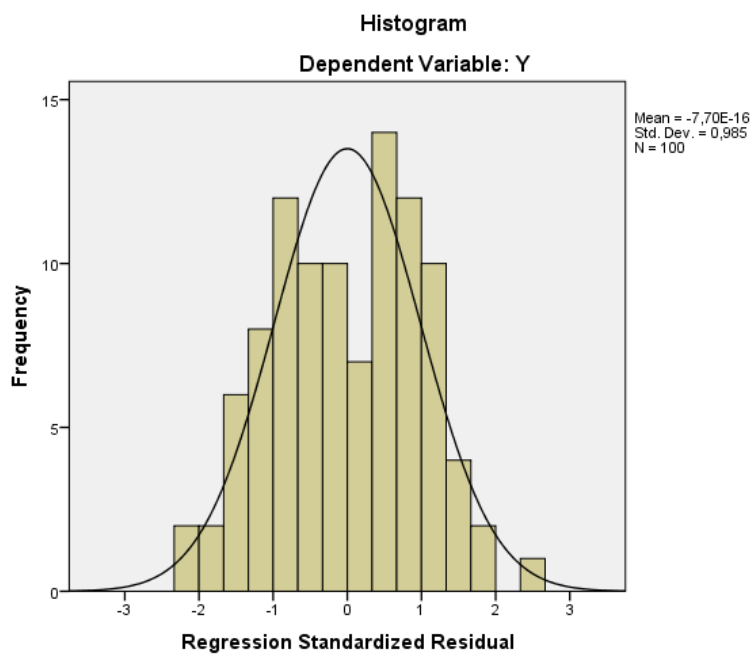
Reliability Statistics

Cronbach's Alpha	N of Items
,618	4

Lampiran 4 : Asumsi klasik

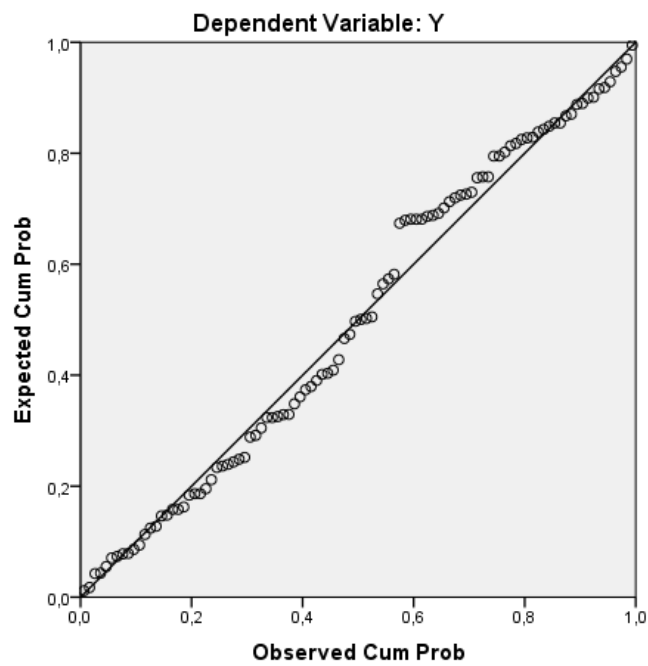
Normalitas

Grafik histogram

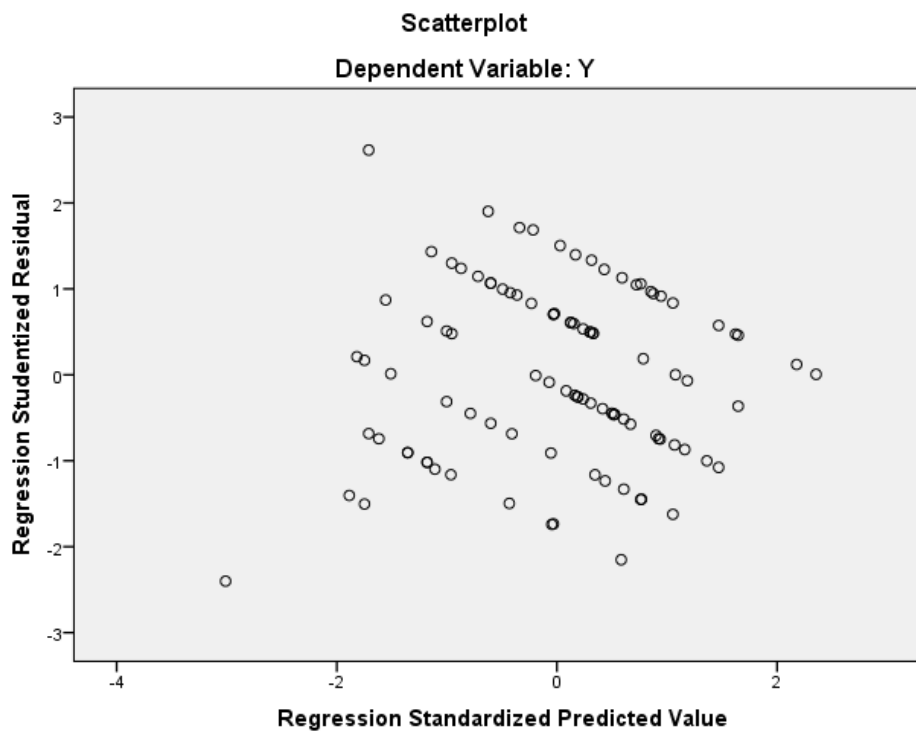


Grafik sebaran data residu

Normal P-P Plot of Regression Standardized Residual



Heterokedastisitas



Multikolinearitas

Model		Collinearity Statistics	
		Tolerance	VIF
1	(Constant)		
	X1	,912	1,097
	X2	,843	1,186
	X3	,916	1,092

a. Dependent Variable: Y

Lampiran 5 : Pengujian hipotesis

Ketepatan model

Model Summary^b

Model	R	R Square	Adjusted R Square	Std. Error of the Estimate
1	,538 ^a	,289	,267	1,23925

a. Predictors: (Constant), X3, X1, X2

b. Dependent Variable: Y

Uji parsial

Coefficients^a

Model		Unstandardized Coefficients		Standardized Coefficients	t	Sig.
		B	Std. Error	Beta		
1	(Constant)	4,576	1,544		2,963	,004
	X1	,294	,087	,306	3,391	,001
	X2	,222	,085	,245	2,612	,010
	X3	,138	,057	,219	2,433	,017

a. Dependent Variable: Y

Uji simultan

ANOVA^a

Model		Sum of Squares	df	Mean Square	F	Sig.
1	Regression	60,009	3	20,003	13,025	,000 ^b
	Residual	147,431	96	1,536		
	Total	207,440	99			

a. Dependent Variable: Y

b. Predictors: (Constant), X3, X1, X2