



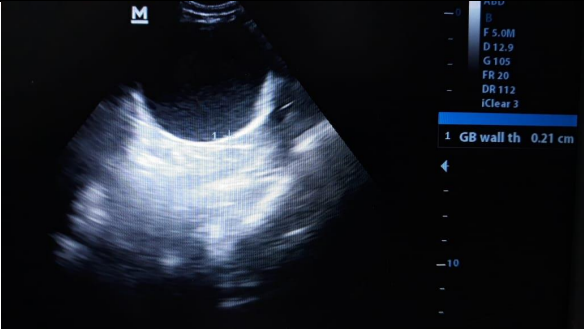
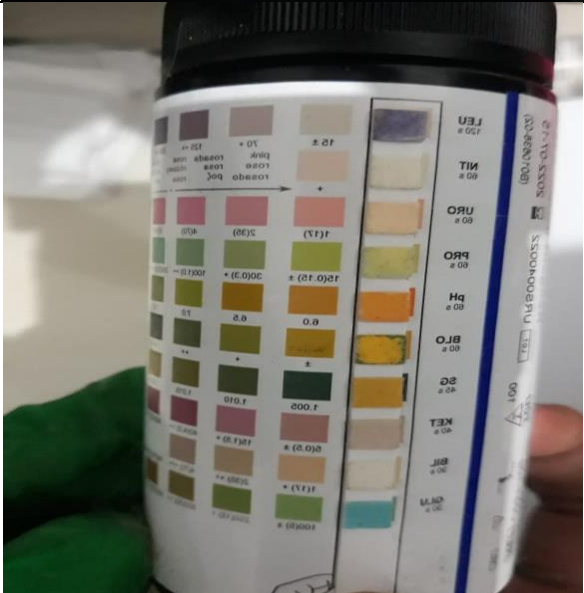
DAFTAR PUSTAKA

- Birchard SJ dan Sherding RG. 2000. Saunders Manual of Small Animal Practice. Edisi ke-2. Pennsylvania: W. B. Saunders Company. Hlm. 913-957.
- Bohdal J. 2011. *Domestic cat*. [terhubung berkala]. <http://naturephoto.cz/domestic-cat-photo-1505.html>. [Diakses pada tanggal 15 Mei 2021, pukul 02.10 WITA].
- Chew, Dennis J., Stephen P.D, Patricia Schenck. 2011. Canine and Feline Nephrology and Urology 2nd Ed. Elsevier: USA
- Damayanti Lelyta, Trisunuwati Pratiwi, Sri Murwani, 2015. *Efek Perasan Daun dan Tangkai Semanggi Air (Marsilea crenata) Terhadap Kualitas Urin Pada Hewan Model Urolithiasis Tikus Putih (Rattus norvegicus)*. Program Studi Pendidikan Dokter Hewan, Program Kedokteran Hewan, Universitas Brawijaya
- DebRoy C, Sidhu MS, Sarker U, Jayarao BM, Stell AL, Bell NP, dan Johnson TJ. 2010. Complete sequence of pEC14_114, a highly conserved IncFIB/FIIA plasmid associated with uropathogenic *Escherichia coli cystitis* strains. *Jour Plasmid*. 63(1):53-60
- Drobatz, K. J., 2009. Urethra obstruction in cats. In: Kirk's Current Veterinary Therapy XIV, pp 951-954
- Elliot, Jonathan., Gregory F. Grauer, dan Jodi Westroon. 2007. Canine and Feline Nephrology and Urology. College of Veterinary Medicine . Kansas State University
- Fauziah, Hasna.2017. *Studi Kasus Urolithiasis pada Kucing Persia Jantan di Klinik Hewan Mutiara Bandung*. [Tugas Akhir]. Program Pendidikan Profesi Dokter Hewan fakultas Kedokteran. universitas Hasanuddin
- Fossum. T.W. (2002). *Small Animal Surgery*. 2nd ed. Mosby ST, London
- Galgut Bradley, BVSc, Dipl. ACVP. 2013. *URINALYSIS- A REVIEW*. Vepalabs Veterinary Pathology. Australia
- Hostutler RA, Chew DJ, DiBartola SP. 2005. *Recent Concepts In Feline Lower Urinary Tract Disease*. *Veterinary Clinics Small Animal*. 35:147-170
- Koesharyono, C. 2008. *Penanganan Kasus Urolithiasis Pada Anjing*. <http://www.anjingkita.com/>, diakses pada tanggal 17 Mei 2021
- Lariviere, S. 2013. Feline. *Encyclopaedia Britannica* [internet]. <http://global.britannica.com/EBchecked/topic/98895/feline>. [Diakses pada tanggal 14 Mei 2021 pukul 02.00]
- Leah A. Cohn and Justine A. Lee.2015. *Pediatric Critical Care Part 1 Diagnostic Interventions*. Clinician's Brief. University of Missouri
- Little Susan, 2008. *Blood & Urine Test For Cats*. The Winn Feline Foundation
- Merck, 2005. *The Merck Veterinary Manual, Ninth Edition*, National Publishing, Inc. Philadelphia

- Moore Daniëlle A. Gunn, 2009. *Feline Lower Urinary Tract Disease (FLUTD) – Cystitis in Cats*. Professor of Feline Medicine, University of Edinburgh.
- Myers, P., R. Espinosa, C. S. Parr, T. Jones, G. S. Hammond, and T. A. Dewey. 2021. The Animal Diversity Web (online). Accessed at https://animaldiversity.org/accounts/Felis_catus/classification/ Diakses pada tanggal 24 Mei 2021 Pukul 15.00 Wita
- Nash, H. 2008. *Urine Crystals and Bladder Stones in Cats: Formation, Diet and other Treatment*. <http://www.peteducation.com/article.cfm?c=1+2243+2244&aid=2660>, diakses 13 Mei 2021
- Nelson, R.W. and Couto, C.G. 2003. *Small Animal Internal Medicine 3rd Edition*, Mosby Inc. Missouri, London
- Noviana D, Aliambar SH, Ulum MF, Zulfanedi Y. 2008. *Atlas Ultrasonografi Anjing dan Kucing*. Edisi ke-1. Bogor: Bagian Bedah dan Radiologi. Departemen Klinik, Reproduksi dan Patologi. FKH IPB
- Ratmus, S. 2000. *Sembilan Penyakit Utama pada Kucing Berdasarkan Frekuensi Kejadian, Tingkat Infeksius, Zoonosa dan Nilai Ekonomi*. [Skripsi]. FKH-IPB: Bogor.
- Rizzi Theresa.E, 2014. *Urinalysis In Companion Animals Part 2: Evaluation of Urine Chemistry & Sediment*. Today's Technician. Oklahoma State University
- Sabino Catherine, Ainsley Boudreau, Karol A. Mathews. 2016. Emergency Management of Urethral Obstruction in Male Cats. University of Guelph. https://www.veterinaryteambrief.com/sites/default/files/attachments/ASK_Emergency%20Management%20of%20Urethral%20Obstruction%20in%20Male%20Cats_0.pdf
- Santosa, C.M. 2005. Bahan Ajar Analisis Urine Veteriner. Bagian Patologi Klinik : Fakultas Kedokteran Hewan, Universitas Gadjah Mada : Yogyakarta
- Saputri, Aditya Dwi. 2018. Perbandingan Pemberian Anestesi Kombinasi Ketamin-Xilazin dengan Anestesi Propofol terhadap Gambaran Elektrokardiogram (Ekg) Pada Kucing Domestik (*Felis domesticus*) [Skripsi]. Program Studi Kedokteran Hewan, Fakultas Kedokteran, Universitas Hasanuddin : Makassar
- Sari, E. A. 2017. Penanganan Kasus Prolapsus Bulbus Oculi Sinistra pada Kucing Persia di Zoo Klinik Makassar. [Tugas Akhir]. FKH-UNHAS: Makassar.
- Schendel Pam, B.S., R.V.T. 2015. *Are you Missing Out On A Golden Opportunity? Performing In- House Urinalysis – Sediment Evaluation*. School of Veterinary Medicine. Purdue Universty. West Lafayette. IN.
- Sumantri Dani Atma. 2013. *Penanganan Pada Pasien suspect Feline Panleukopenia di RSH. Prof Soeparwi pada Periode Tahun 2012*. Universitas Gadjah Mada: Yogyakarta.
- Suwed, M.A dan Rodame M.Napitulu. 2011. *Panduan Lengkap Kucing*. Jakarta : Penebar Swadaya.

- Triastuty, FN. 2006. Gambaran Darah Kucing Kampung (*Felis domestica*) di Daerah Bogor [skripsi]. Bogor (ID): Fakultas Kedokteran Hewan Institut Pertanian Bogor.
- Utama Harjono Iwan, Hutagalung Marieti Evi, I Wayan Puspa Ari Laxmi, I Gusti Made Krisna Erawan, Sri Kayati Widyastuti, Luh Eka Setiasih, Ketut Berata, 2011. *Urinalisis Menggunakan Dua Jenis Dipstick (Batang Celup) pada Sapi Bali*. Lab Biokimia; Lab Penyakit Dalam Hewan Besar; Lab Histologi; Lab Patologi, Fakultas Kedokteran Hewan Universitas Udayana, Kampus Bukit Jimbaran Kuta Badung. Hal 107
- Villiers Elizabeth, Blackwood Laura. 2005. *BSAVA Manual Of Canine and Feline Clinical Pathology Second edition*.
- Wamsley, H. and Alleman, R. (2007). Complete Urinalysis. In: *BSAVA 2nd Manual Of Canine And Feline Nephrology And Urology*. 2nd edition. Elliott, J., Grauer, G.F. (eds.), BSAVA.
- Widmer WR, Biller DS dan Larry GA. 2004. *Ultrasonography of the Urinary Tract in Small Animals*. *Journal of the American Veterinary Medical Association*. 225(1): 46-54
- Widodo, S., Sajuthi, D., Choliq, C., Wijaya, A., Wulansari, R., Lelana, R.P.A. 2014. *Diagnostik Klinik Hewan Kecil*. Bogor: IPB Press.
- Wijayanti,Tri. 2008. Diagnosa *Ultrasonografi* Untuk Mendeteksi Kelainan Pada Organ Urinaria Kucing. Fakultas Kedokteran Hewan Institut Pertanian Bogor. Bogor

LAMPIRAN

	<p>Pasien atas nama Manis tampak lemas sebelum dilakukan pemeriksaan fisik</p>
	<p>Proses USG pada kucing Manis</p>
	<p>Hasil tampak sonogram USG Manis</p>
	<p>Hasil Uji Dipstik urin Manis</p>



Hasil pemeriksaan mikroskopis urin Manis



Terapi pakan yang diberikan

RIWAYAT HIDUP



Penulis bernama lengkap Faisal Ali, dilahirkan pada tanggal 27 Juni 1997 di Rappang, Kabupaten Sidenreng Rappang, Provinsi Sulawesi Selatan. Anak pertama dari dua bersaudara dari Ayahanda Muhammad Ali P. Ibunda Hj. Murniati. Penulis menyelesaikan Sekolah Dasar di SDN 2 Pangsid pada tahun 2009, kemudian melanjutkan pendidikan di SMPN 1 Pinrang dan lulus pada tahun 2012. Pada tahun 2015 penulis menyelesaikan pendidikan di SMA Negeri 1 Pangsid. Penulis diterima di Program Studi Kedokteran Hewan Fakultas Kedokteran Universitas Hasanuddin pada tahun 2015 melalui seleksi Seleksi Nasional Masuk Perguruan Tinggi Negeri (SNMPTN) dan lulus sebagai mahasiswa kedokteran hewan pada tahun 2019. Selama kuliah penulis aktif ikut dalam organisasi internal kampus seperti menjadi Koordinator Bidang Minat Profesi Himpunan Mahasiswa Kedokteran Hewan Universitas Hasanuddin (HIMAKAHA) periode 2018-2019 dan anggota Bidang Kerohanian (HIMAKAHA) periode 2017-2018 dan juga berperan aktif dalam berbagai kepanitiaan dalam kampus serta untuk organisasi eksternal seperti menjadi anggota bidang Minat Bakat Ikatan Pelajar Mahasiswa Indonesia Sidenreng Rappang (IPMI SIDRAP). Selain itu, penulis juga aktif berbagai kepanitiaan di dalam kampus. Pada tahun 2020 penulis melanjutkan pendidikan pada Program Studi Pendidikan Profesi Dokter Hewan (PPDH) Universitas Hasanuddin Makassar. Pada tahun 2021 penulis menyelesaikan pendidikan di Program Pendidikan Profesi Dokter Hewan Fakultas Kedokteran Universitas Hasanuddin. Tugas akhir penulis yang berjudul “Studi Kasus *Cystitis* Pada Kucing Persia Jantan di Maros Pet Care” dibimbing oleh Drh. Yuliani Suparmin, M.Si.