

DAFTAR PUSTAKA

1. Fakhurrazi, Hakim RF, Ulfa L. Perbedaan kadar gula darah sewaktu sebelum dan setelah pencabutan gigi pada pasien di instalasi gigi dan mulut rsudza banda aceh . Cakradonya Dent J. 2017; 9(2) ; 97
2. Yuwono B. Penatalaksanaan pencabutan gigi dengan kondisi sisa akar (gangren radik) . Stomatognatic (J.K.G Unej). 2011; 7(2) ; 89
3. Lander, Kepel BJ, Siagian KV. Gambaran faktor risiko dan komplikasi pencabutan gigi di rsgm pspdg-fk unsrat. Jurnal e-gigi (eG) . 2015 ; 3(2) ; 447
4. Himammi AN, Hartomo BT. Ekstraksi gigi posterior dengan kondisi periodontitis kronis sebagai persiapan pembuatan gigi tiruan lengkap pada pasien diabetes mellitus. Jurnal Kesehatan Gigi.2020;8(1) ; 7
5. Facriani Z, Novita CF, Sunnati. Distribusi Frekuensi Faktor Penyebab Ekstraksi Gigi Pasien Di Rumah Sakit Umum dr. Zainoel Abidin Banda Aceh Periode Mei - Juli 2016. Journal Caninus Denstistry:2016;1(4):32
6. Azhar SA, Praptiningsih RS, Agustin ED. Pengaruh mendengarkan ayat suci al quran terhadap tingkat kecemasan pasien sebelum tindakan ekstraksi gigi. Odonto dental jurnal : 2016; 3(1) : 55
7. Salsabila R, Safitri ED, Uzmayana RAD. Potensi kombinasi saffron dan binahong sebagai wound healing stimulasi pasca ekstraksi gigi.Jurnal universitas Muhammadiyah Surakarta(densium):2021:126
8. Suleh MM, Wowor VNS, Mintjelungan CN. Pencegahan dan pengendalian infeksi silang pada Tindakan ekstraksi gigi di rumah sakit gigi dan mulut pspdg fk unsrat
9. Sitanaya RI. Exodontia dasar-dasar pencabutan gigi.yogyakarta : deepublish ; 2016. Pp.3-4
10. Hupp JR, Ellis III E, Tucker MR. Contemporary ORAL AND maxillofacial Surgery. 7th Ed. Philadelphia: Elsevier.2019. Pp 106-7, 121, 135, 144)

11. Woo I, Le BT. Management of complications of dental extraction. California: Academy of Dental Therapeutics and Stomatology a Division of Pennwell, 2018: 1-8.
12. Moore UJ. Principles of oral maxillofacial surgery. 5th Ed. Oxford:Wiley-Blackwell. 2011.Pp 123-135, 160-5
13. Kurniawan PA, Satrio R. Kegoyangan gigi pada pasien disertai diabetes melitus. J.K.G Unej : 2020; 17(2) : 46
14. Maliha DZ, Santoso E , Furqon MT. Penerapan Metode *Neighbor Weighted K-Nearest Neighbor* Dalam Klasifikasi *Diabetes Mellitus*.Jurnal Pengembangan Teknologi Informasi dan Ilmu Komputer:2019;3(3):2912
15. Fernanda JW. Boosting Neural Network dan Boosting Cart Pada Klasifikasi Diabetes Militus Tipe II.Jurnal matematika : 2012 ; 2(2) : 33-34
16. Ermawati T. Periodontitis daan diabetes melitus. J. K. G Unej : 2012 ; 9(3) : 153
17. Little, J. W., Falace, D. A., Miller, C. S., dan Rhodus, N. L., 2013, Dental Management of the Medically Compromised Patient, Eighth Edition, Mosby, Missouri, pp. 219, 235
18. Little, J. W., Falace, D. A., Miller, C. S., dan Rhodus, N. L., 2013, Dental Management of the Medically Compromised Patient, Eighth Edition, Mosby, Missouri, pp. 219, 235
19. Lede, M. J., Hariyanto, T., & Ardiyani, V. M. (2018). Pengaruh Kadar Gula Darah Terhadap Penyembuhan Luka Diabetes Mellitus di Puskesmas Dinoyo Malang. Nursing News: Jurnal Ilmiah Keperawatan, 3(1).
20. Ko, K. I., Sculean, A., & Graves, D. T. (2021). Diabetic wound healing in soft and hard oral tissues. Translational Research, 236, 72-86
21. Pandey, R. 2018. Dental Management of Diabetes Mellitus: Review of Literature. Journal of Research and Advancement in Dentistry. 7(3): 73-77
22. Cahyani, I., & Putri, G. G. (2021). Laporan Kasus: Perawatan Splinting Wire pada Pasien Periodontitis disertai Diabetes Melitus. STOMATOGNATIC-Jurnal Kedokteran Gigi, 18(2), 41-46.

23. Himammi, A. N., & Hartono, B. T. (2021). Ekstraksi Gigi Posterior dengan Kondisi Periodontitis Kronis Sebagai Persiapan Pembuatan Gigi Tiruan Lengkap pada Pasien Diabetes Mellitus. *Jurnal Kesehatan Gigi*, 8(1), 6-10.
24. Ngangi, R. S., Mariati, N. W., & Bernat, S. P. (2012). Hutagalung, 2012. Gambaran Pencabutan Gigi Di Balai Pengobatan Rumah Sakit Gigi Dan Mulut Universitas Sam Ratulangi Tahun.
25. Aliyah, A. N., Listyawati, L., & Utami, N. D. (2022). Profil Penyakit Periodontal Pada Penderita Diabetes Melitus Berdasarkan Tipe Diabetes Melitus, Jenis Kelamin, dan Usia di RSUD dr. Kanujoso Djatiwibowo Pada Tahun 2016-2020: Profile of Periodontal Disease Accompanied by Diabetes Mellitus Based on Diabetes Mellitus Type, Gender, and Age at RSUD dr. Kanujoso Djatiwibowo 2016-2020. *Jurnal Sains dan Kesehatan*, 4(2), 168-175.
26. Prayoga, M. A., Masyhudi, M., & Muthi'ah, N. (2022). Analisis Faktor yang Mempengaruhi Tingkat Pengetahuan Masyarakat tentang Pencabutan Gigi di Kota Samarinda. *Mulawarman Dental Journal*, 2(1), 1-10.
27. Laksono H., Heriyanto H, , Aprianii R. (2022). Determinan Faktor Kejadian komplikasi pada penderita Diabetes melitus di kota bengkulu. *Journal of Nursing and Public Health*, 10(1), 68-78.

LAMPIRAN



KEMENTERIAN PENDIDIKAN DAN KEBUDAYAAN
UNIVERSITAS HASANUDDIN
FAKULTAS KEDOKTERAN GIGI
DEPARTEMEN BEDAH MULUT DAN MAKSILOFASIAL





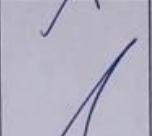



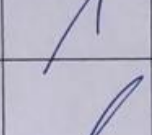

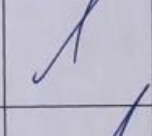



Jl. Perintis Kemerdekaan Km. 10, Makassar 90245
Telepon (0411)-586200, Fax (0411)-584641

Laman: dent.unhas.ac.id/ikgm

KARTU KONTROL SKRIPSI

Nama : Fathul Jihan Achamd
NIM : J011191083
Dosen Pembimbing : Prof.Dr.drg.M.Hendra Chandra,MS
Judul : Ekstraksi Gigi pada Penderita Diabetes Melitus

No.	Tanggal	Materi Konsultasi	Paraf		Hasil Konsultasi
			Pembimbing	Mahasiswa	
1	13/09/2021	Menghubungi dosen pembimbing setelah SK diterima			Perkenalan diri
2	17/09/2021	Pengajuan judul			Acc Judul dan Arahan membuat draft Bab 1
3	05/10/2021	Pengajuan Bab 1			Acc Bab 1 dan arahan membuat Bab 2 dan 3
4	15/10/2021	Pengajuan Bab 2,dan 3			Acc Bab 2,dan 3 serta arahan membuat PPT Seminar Proposal
5	27/10/2021	Pengajuan Power Point Seminar Proposal			Acc PPT Seminar Proposal
6	29/10/2021	Pengajuan surat seminar proposal			Arahan Diskusi Seminar Proposal

7	08/11/2021	Diskusi Seminar Proposal			Arahan Pelaksanaan Seminar Proposal
8	09/11/2021	Pelaksanaan Seminar Proposal			Pelaksanaan Seminar Proposal
9.	14/09/2022	Pengajuan Bab 4 dan 5			Acc Bab 4 dan 5
10	22/09/2022	Diskusi pelaksanaan Seminar Hasil			Arahan pengumpulan naskah skripsi dan pembuatan PPT seminar hasil
11	25/09/2022	Pengumpulan naskah skripsi dan PPT seminar hasil			Arahan untuk pelaksanaan seminar hasil
12	26/09/2022	Pelaksanaan Seminar Hasil			Telah dilaksanakan seminar hasil
13	4/11/2022	Pengesahan dan Tanda Tangan Skripsi			Arahan Jilid skripsi



KEMENTERIAN PENDIDIKAN, KEBUDAYAAN, RISET, DAN TEKNOLOGI
UNIVERSITAS HASANUDDIN
FAKULTAS KEDOKTERAN GIGI
DEPARTEMEN ILMU BEDAH MULUT & MAKSILIFASIAL
Jl. Perintis Kemerdekaan Km.10, Makassar 90245 Telepon. (0411) 586012
Fax. (0411) 584641. Laman: dent.unhas.ac.id

Nomor : 144/UN4.13.7/DA.04.09/2021 Makassar, 29 Oktober 2021
Lampiran : -
Hal : Undangan Penguji Seminar Proposal Skripsi

Kepada Yth.

- Prof. Dr. M Hendra Chandha, drg., M.S.
- Andi Tajrin, drg., M.Kes., Sp.BM (K).
- Abul Fauzi, drg., Sp.BM (K).

Di -
Tempat

Dengan Hormat,

Bersama ini kami mengundang Bapak/Tbu Dosen Pembimbing dan Penguji Seminar Proposal Skripsi Departemen Ilmu Bedah Mulut & Maksilofasial, untuk menghadiri Seminar Proposal Skripsi secara luring. Mahasiswa atas nama sebagai berikut:

Nama : Fathul Jihan Achmad
Stambuk : J011191083
Judul : Risiko Tindakan Ekstraksi Pada Penderita Diabetes Melitus.

Dosen Pembimbing : Prof. Dr. M Hendra Chandha, drg., M.S.
Penguji I : Andi Tajrin, drg., M.Kes., Sp.BM (K).
Penguji II : Abul Fauzi, drg., Sp.BM (K).

Atas kehadiran Bapak/Tbu Dosen Pembimbing dan Penguji Seminar Proposal Skripsi Departemen Ilmu Bedah Mulut & Maksilofasial, kami mengucapkan terima kasih.

Ketua Departemen,


Prof. Dr. M. Hendra Chandha, drg., M.S
Nip. 19590622 198803 1 003



KEMENTERIAN PENDIDIKAN, KEBUDAYAAN, RISET, DAN TEKNOLOGI
UNIVERSITAS HASANUDDIN
FAKULTAS KEDOKTERAN GIGI
DEPARTEMEN ILMU BEDAH MULUT & MAKSILIFASIAL
Jl. Perintis Kemerdekaan Km.10, Makassar 90245 Telepon. (0411) 586012
Fax. (0411) 584641 Laman: dent.unhas.ac.id

Nomor : 186/UN4.13.7/DA.04.09/2022 Makassar, 23 September 2022
Lampiran : -
Hal : Undangan Penguji Seminar Hasil Skripsi

Kepada Yth.

- Prof. Dr. M Hendra Chandha, drg., M.S.
- Andi Tajrin, drg., MKes., Sp.BM (K).
- Abul Fauzi, drg., Sp.BM (K).

Di -
Tempat

Dengan Hormat,

Bersama ini kami mengundang Bapak/Ibu Dosen Pembimbing dan Penguji Seminar Hasil Skripsi Departemen Ilmu Bedah Mulut & Maksilofasial, untuk menghadiri Seminar Hasil+ Skripsi secara daring Mahasiswa atas nama sebagai berikut:

Nama : Fathul Jihan Achmad
Stambuk : J011191083
Judul : Ekstraksi Gigi Pada Penderita Diabetes Melitus.

Dosen Pembimbing : Prof. Dr. M Hendra Chandha, drg., M.S.
Penguji I : Andi Tajrin, drg., MKes., Sp.BM (K).
Penguji II : Abul Fauzi, drg., Sp.BM (K).

Yang akan dilaksanakan pada :

Hari/tanggal : Senin, 26 September 2022
Waktu : 08.00 WITA - Selesai
Tempat : Via Daring (Zoom)

Atas kehadiran Bapak/Ibu Dosen Pembimbing dan Penguji Seminar Hasil Skripsi Departemen Ilmu Bedah Mulut & Maksilofasial, kami mengucapkan terima kasih.

Ketua Departemen,


Prof. Dr. M Hendra Chandha, drg., M.S
Nip. 19590622 198803 1 003



Dokumentasi Seminar Proposal

The screenshot shows a Zoom meeting interface. The main content is a presentation slide with the following text:

DEPARTEMEN BEDAH MULUT DAN MAKSILOFASIAL
FAKULTAS KEDOKTERAN GIGI
UNIVERSITAS HASANUDDIN

LITERATURE REVIEW :
**RISIKO TINDAKAN EKSTRAKSI PADA
PENDERITA DIABETES MELLITUS**

Nama : FATHUL JIHAN ACHMAD
Nim : J011191083
Pembimbing : Prof. Dr. drg. M. Hendra Chandha, MS
Penguji : 1. drg.Andi Tajrin ,M.Kes, Sp.BM (K)
2. drg.Abul Fauzi , Sp.BM (K)

On the right side, there is a grid of participants. The participant 'M. Hendra Chandha' is highlighted with a yellow border. Other participants visible include Tajrin, 083_Fathul Jihan Achmad, adibah, 082_Reski Musdalifa..., 013_Teysha Aurangga..., 019_Eshin Usami, nayla nadira, and abulfauzi.

Dokumentasi Seminar Hasil

The screenshot shows a Zoom meeting interface. The main content is a presentation slide with the following text:

DEPARTEMEN BEDAH MULUT DAN MAKSILOFASIAL
FAKULTAS KEDOKTERAN GIGI
UNIVERSITAS HASANUDDIN

LITERATURE REVIEW :
EKSTRAKSI GIGI PADA PENDERITA DIABETES MELLITUS

Illustrations of a toothbrush, dental pliers, and a mouth with a dental mirror are shown on the left side of the slide.

Nama : Fathul Jihan Achmad
Nim : J011191083
Pembimbing : Prof. Dr. drg. M. Hendra Chandha, MS
Penguji : 1. drg.Andi Tajrin ,M.Kes, Sp.BM (K)
2. drg.Abul Fauzi , Sp.BM (K)

On the right side, there is a grid of participants. The participant 'RSGM Unhas.Tajrin' is highlighted with a yellow border. Other participants visible include 083_Fathul Jihan Achmad, M. Hendra Chandha, and Abul Fauzi.