

DAFTAR PUSTAKA

1. Fithri Z, Rochim A, Cholid Z. Distribusi Pencabutan Gigi Berdasarkan Karakteristik Sosiodemografi pada Pasien RSGM Universitas Jember Periode Januari-Desember 2014. e-Jurnal Pustaka Kesehatan. 2017; 5(1): 178
2. Santoso AH, Kintawati S, Sugiawan VK. Effect of Resorbable Collagen Plug (RCP) on Extraction Wound Healing. E-Gigi. 2022; 10(1): 82-85
3. Puspita S, Hanifatunnisa LS, Dharmayanti AWS, Mahanani ES, Saleh E. Effect of Fibroin Sponge On Alveolar Bone Remodeling Process Post Tooth Extraction. Odonto Dental Journal. 2022; 9(1): 8
4. Prabowo H, Laksono H, Sitalaksmi RM, Setiyana VS, Dewanty Z, Giyansyah NS. Perbedaan Kecepatan Adsorpsi Darah Golongan O Pada Tiga Jenis Membran Yang Tidak Dan Direhidrasi Saline. Interdental:Jurnal Kedokteran Gigi. 2019; 15(2): 83
5. Ortiz GA, Chambrone L, Vignoletti F. Effect of alveolar ridge preservation interventions following tooth extraction: A systematic review and meta-analysis. Journal Of Clinical Periodontology. 2019; 46: 195-223
6. Ardhiyanto HB. Peran hidroksiapatit sebagai material bone graft dalam menstimulasi kepadatan kolagen tipe I pada proses penyembuhan tulang. Stomatognathic. 2012; 9(1): 16-7
7. Ningsih JR, Haniastuti T, Handajani J. Re-epitelisasi Luka Soket Pasca Pencabutan Gigi Setelah Pemberian Gel Getah Pisang Raja (*Musa sapientum L*) Kajian Histologis pada Marmut (*Cavia cobaya*). Jurnal Ilmu Kedokteran Gigi. 2019; 2(1): 2
8. Suratri MAL, Agus TP, Jovina TA. Gambaran Status Kesehatan Gigi dan Mulut pada Masyarakat di Provinsi DI Yogyakarta. Jurnal Penelitian dan Pengembangan Pelayanan Kesehatan. 2021; 5(2): 2-3
9. Edrizal, Seprina RP. Mekanisme Kerja Osteoblas Saat Penyembuhan Luka Pasca Pencabutan Gigi Pada Pasien Osteoporosis (Scoping Review). Ensiklopedia Of Journal. 2021; 3(3): 356
10. Pridana S, Nasution ID. Bentuk Residual Ridge dan Hubungannya Dengan Retensi Gigi Tiruan Penuh. Cakradonya Dent J. 2016; 8(1): 56

11. Nurhaeni, Asridiana. Prevalensi Pencabutan Gigi Permanen di Poliklinik Gigi Puskesmas Kaluku Bodoa di Kota Makassar. *Jurnal Media Kesehatan Gigi*. 2020; 19(1): 16
12. Shabrina FN, Hartomo BT. Laporan Kasus: Ekstraksi Gigi dengan Perubahan Matriks Tulang sebagai Persiapan Pembuatan Gigi Tiruan Lengkap. *Stomatognatic*. 2021; 18(1): 11
13. Wiantari NPN, Anggaraeni PI, Handoko SA. Gambaran Perawatan Pencabutan Gigi dan Tingkat Pengetahuan Masyarakat Tentang Kesehatan Gigi dan Mulut di Wilayah Kerja Puskesmas Mengwi II. *Bali Dental Journal*. 2018; 2(2): 101
14. Lande R, Kepel BJ, Siagian KV. Gambaran Faktor Risiko Dan Komplikasi Pencabutan Gigi Di Rsgm Pspdg-Fk Unsrat. *Jurnal e-GiGi*. 2015; 3(2): 477
15. Adnan S, Adzakiyah T. Gambaran Pencabutan Gigi di Rumah Sakit Gigi dan Mulut (RSGM) Universitas Andalas Pasca Pandemi Covid-19. *Andalas Dental Journal*. 2022; 10(1) :16
16. Djais AI, Salam F, Jubhari EI, Rahma S, Bachtiar R. Ridge and Socket Preservation Management for Prevention of Bone Resorption as A Preparation for The Placement of Implant and Denture. *Makassar Dental Journal*. 2021; 10(2): 125-126
17. Hartono FA, Prabowo PB, Revianti S. Aplikasi Gel Kitosan Berat Molekul Tinggi dan Rendah terhadap Ketebalan Epitel Mukosa pada Proses Penyembuhan Luka Pencabutan Gigi. *Denta Jurnal Kedokteran Gigi*. 2015; 9(1): 2-4
18. Mardiyantoro F, Munika K, Sutanti V, Cahyati M, Pratiwi AR. Penyembuhan Luka Rongga Mulut. UB Press. 2018: 5-11
19. Gomes PDS, Daugela P, Poskevicius L, Mariano L, Fernandes MH. Molecular and cellular aspects of socket healing in the absence and presence of graft materials and autologous platelet concentrates: a focused review. *Journal of Oral and Maxillofacial Research*. 2019; 10 (3) : 5-8

20. Dewi PS, Setiawan DS. Lendir bekicot meningkatkan jumlah sel makrofag pada penyembuhan luka pasca pencabutan gigi marmut. *Interdental: Jurnal Kedokteran Gigi*. 2020; 16(1): 1
21. Hutagalung MH, Tarigan S. Efektivitas gel ekstrak putih telur ayam kampung terhadap penyembuhan luka pasca pencabutan gigi tikus wistar jantan melalui pengamatan jumlah sel makrofag. *Jurnal Mutiara Kesehatan Masyarakat*. 2018; 3(1): 81-2,86-7
22. Eid RAA. Efficacy of Commiphora myrrh mouthwash on early wound healing after tooth extraction: A randomized controlled trial. *Saudi Dental Journal*. 2021; 5-6
23. Budi HS, Soesilowati P, Imanina Z. Gambaran histopatologi penyembuhan luka pencabutan gigi pada makrofag dan neovaskular dengan pemberian getah batang pisang ambon. *Majalah Kedokteran Gigi Indonesia*. 2017; 3(3): 122
24. Dehkordi AN, Babaheydari FM, Chehelgerdi M, Dehkordi SR. Skin Tissue Engineering: Wound Healing Based On Stem-Cell-Based Therapeutic Strategies. *Stem cell Research and Therapy Review*. 2019 : 3
25. Wintoko R, Yadika AND. Manajemen Terkini Perawatan Luka. *Jurnal Kedokteran Universitas Lampung*. 2020; 4(2): 184
26. Horibe K, Hara M, Nakamura H. M2-like macrophage infiltration and transforming growth factor- β secretion during socket healing process in mice. *Archives of Oral Biology*. 2021; 123: 1-2
27. Riyani NJ, Pasaribu R, Mardiyantoro F. Evaluasi Jumlah Limfosit Pasca Aplikasi Lendir Bekicot (*Achatina fulica*) Pada Soket Tikus Wistar (*Rattus norvegicus*). *Sinnun Maxillofacial Journal*. 2021; 3(1): 43
28. Oroh CG, Damajanty H. C Pangemanan, Mintjelungan CN. Efektivitas Lendir Bekicot (*Achatina Fulica*) Terhadap Jumlah Sel Fibroblas pada Luka Pasca Pencabutan Gigi Tikus Wistar. *Jurnal e-Gigi(eG)*. 2015; 3(2): 516
29. Widiastuti IGAA. Ekstrak Pasta Ubi Jalar Ungu (*Ipomea Batatas L*) Meningkatkan Jumlah Fibroblas Soket Mandibula pada Penyembuhan Luka Pasca Ekstraksi Gigi. *Article Review*. 2020

30. Sihotang HM, Yulianti H. Faktor-Faktor yang Mempengaruhi Proses Penyembuhan Luka Post Sectio Caesarea. *Jurnal Care*. 2018; 6(2): 180
31. Nica RL, Patria A, Gusforendra C. Faktor-Faktor Yang Mempengaruhi Penyembuhan Luka Pada Pasien Post Operasi Laparotomi. *Jurnal Riset Media Keperawatan*. 2020; 3(1): 14
32. Sari DA, Listrianah, Deynilisa S. Gambaran Pencabutan Gigi Tetap di Klinik Gigi Annisa Palembang Tahun 2018-2020. *Jurnal Kesehatan Gigi dan Mulut (JKGM)*. 2020; 2(2): 15
33. Purnama H, Sriwidodo, Ratnawulan S. Review Sistematis: Proses Penyembuhan dan Perawatan Luka. *Farmaka Journal*. 2019; 15(2): 14
34. Yunding J, Ibrahim. Efek Stress Terhadap Penyembuhan Luka Dibetik di Klinik IWCC Majene. *Journal of Health, Education and Literacy*. 2019; 1(1): 34,37
35. Riandari, Susilaningsih, Agustina W. Faktor-faktor Yang Mempengaruhi Proses Penyembuhan Luka Pada Pasien Post Operasi Sectio Caesaria. *Professional Health Journal*. 2020; 2(1): 24
36. Indriana T, Sumono A, Sholihah K. The Effectiveness of Anchovy Intake on Ephytelial Socket Thickness Post Extraction. *Odonto Denta Journal*. 2022; 9(1): 41
37. Sari DN, Fajri UN. Hubungan Antara Umur, Nutrisi dan Indeks Masa Tubuh. *Jurnal Ilmiah Medsains*. 2020; 6(1): 10
38. Zuhana N, Prafitri LD, Ersila W. Indeks Masa Tubuh terhadap Penyembuhan Luka Perineum Ibu Nifas. *Jurnal Ilmiah Kesehatan (JIK)*. 2017; 10(2): 229
39. Kaurow C, Wowor VNS, Pangemanan DHC. Gambaran Status Karies Peminum Alkohol di Desa Weru Dua. *Jurnal Ilmiah Farmasi*. 2015; 4(4): 309
40. Kewo LA, Pangemanan DHC, Supit A. Perbedaan Penyembuhan Luka Pasca Ekstraksi Gigi Antara Pasien Perokok Dengan Bukan Perokok Di RSGM Unsrat. *Jurnal e-GiGi (eG)*. 2019; 7(2): 93-6
41. Liu W, KANG N, Dong Y, Guo Y, Zhao D, Zhang S. Effect of Resorbable Collagen Plug on Bone Regeneration in Rat Critical-Size Defect Model. *Implant Dentistry Journal*. 2016; 25(2): 163-169

42. Guarnieri R, Testarelli L, Stefanelli L, Angelis FD, Mencio F, Pompa G. Bone Healing in Extraction Sockets Covered With Collagen Membrane Alone or Associated With Porcine-Derived Bone Graft: a Comparative Histological and Histomorphometric Analysis. 2019; 8(4): 3-5
43. Gupta D, Gundannavar G, Chinni DD, Alampalli RV. Ridge Preservation done Immediately following Extraction using Bovine Graft, Collagen Plug and Collagen Membrane. International Journal of Oral Implantology and Clinical Research. 2017; 3(1): 14
44. Sun Y, Wang CY, Wang ZY, Cui Y, Qiu ZY. Test in Canine Extraction Site Preservation by Using Mineralized Collagen Plug with or without Membrane. Journal of biomaterial application. 2015; 0(0): 2-13
45. Chattopadhyay S, Raines RT. Review Collagen Based Biomaterials for Wound Healing.
46. Kumar T, Chaltra NT, Gayatri DP, Triveni MG, Mehta DS. A clinico-radiographic and histomorphometric analysis of alveolar ridge preservation using calcium phosphosilicate, PRF, and collagen plug. Journal of maxillofacial plastic and reconstructive surgery. 2019; 41(32): 2-5
47. Tarigan TPT. Hubungan Nilai Hematokrit terhadap jumlah Trombosit pada Penderita Demam Berdarah (DBD). Jurnal Poltekkes Medan. 2022
48. Sari, Permata ER. Gambaran Komplikasi PEB pada Maternal dan Neonatal di RSUD Majalaya Kabupaten Bandung Tahun 2017. Jurnal Bhakti Kencana Bandung. 2018

LAMPIRAN



KEMENTERIAN PENDIDIKAN, KEBUDAYAAN,
RISET, DAN TEKNOLOGI
UNIVERSITAS HASANUDDIN
FAKULTAS KEDOKTERAN GIGI
Jl. Perintis Kemerdekaan Km. 10, Makassar 90245
Telepon (0411) 586012, 584641 Faximile. (0411) 584641
Laman: dent.unhas.ac.id

SURAT TUGAS

Nomor: 3098/UN4.13/TD.06/2022

Dari : Dekan Fakultas Kedokteran Gigi Universitas Hasanuddin

Kepada : **Surijana Mappangara, drg., M.Kes., Sp.Perio (K).**

Isi : 1. Menugaskan kepada Saudara sebagai Dosen Pembimbing Skripsi mahasiswa pada Program Studi Pendidikan Kedokteran Gigi Fakultas Kedokteran Gigi Universitas Hasanuddin, yakni:

Angkatan 2020:

- Zhalsabilah Narsan (J011201109)
- Nur Khofifah S. Bahri (J011201004)
- Suhariansyah Suwakbur (J011201141)

2. Bahwa Saudara yang namanya tersebut pada surat penugasan ini dipandang cakap dan memenuhi syarat untuk melaksanakan tugas tersebut.
3. Agar penugasan ini dilaksanakan dengan sebaik-baiknya dan penuh rasa tanggung jawab.
4. Surat penugasan ini berlaku sejak tanggal ditetapkan, dengan ketentuan bahwa apabila dikemudian hari terdapat kekeliruan dalam surat penugasan ini, akan diadakan perbaikan sebagaimana mestinya

Makassar, 7 September 2022

Dekan

Prof. Dr. Edy Machmud, drg., Sp.Pro (K)
NIP. 196311041994011001

Tembusan Yth.:

1. Wakil Dekan Bidang Akademik dan Kemahasiswaan FKG Unhas;
2. Kepala Bagian Tata Usaha FKG Unhas;
3. Yang bersangkutan.





KEMENTERIAN PENDIDIKAN, KEBUDAYAAN,
RISET, DAN TEKNOLOGI
UNIVERSITAS HASANUDDIN
FAKULTAS KEDOKTERAN GIGI

Jalan Perintis Kemerdekaan Km. 10, Makassar 90245
Telepon (0411) 586012, Faximile (0411) 584641
Laman www.unhas.ac.id Email fdhu@unhas.ac.id

Nomor : 01948/UN4.13/TD.05/2023

Makassar, 25 Mei 2023

Lampiran : -

Hal : Undangan Penguji Seminar Proposal Skripsi

Kepada Yth.

- Prof. Dr. M. Hendra Chandha, drg., M.S.
- Surijana Mappangara, drg., M.Kes., Sp.Perio (K).
- Abul Fauzi, drg., Sp.BM.M. Subsp. T.M.T.M.J (K)

Di-

Tempat

Dengan Hormat, Bersama ini kami mengundang Bapak/Ibu Dosen Pembimbing dan Penguji Seminar Proposal Skripsi Departemen Bedah Mulut & Maksilofasial, untuk menghadiri Seminar Proposal Skripsi Mahasiswa atas nama sebagai berikut:

Nomor : Nur Khofifah S. Bahri

Lampiran : J011201004

Hal : Pengaruh Resorbable Collagen Plug terhadap Penyembuhan Luka Pasca Ekstraksi

Pembimbing : Surijana Mappangara, drg., M.Kes., Sp.Perio (K).

Penguji I : Abul Fauzi, drg., Sp.BM.M. Subsp. T.M.T.M.J (K)

Penguji II : Prof. Dr. M. Hendra Chandha, drg., M.S.

Yang akan dilaksanakan pada:

Hari/Tanggal : Jum'at, 26 Mei 2023

Waktu : 13.00 WITA - Selesai

Tempat : Ruang S3 Fakultas Kedokteran Gigi Unhas

Atas kehadiran Bapak/Ibu Dosen Pembimbing dan Penguji Seminar Proposal Skripsi Departemen Bedah Mulut & Maksilofasial, kami mengucapkan terima kasih.

Ketua Departemen Bedah Mulut & Maksilofasial
Fakultas Kedokteran Gigi



Prof. Dr. M. Hendra Chandha, drg., M.S.

Nip. 195906221988031003





KEMENTERIAN PENDIDIKAN, KEBUDAYAAN,
RISET, DAN TEKNOLOGI
UNIVERSITAS HASANUDDIN
FAKULTAS KEDOKTERAN GIGI

Jalan Perintis Kemerdekaan Km. 10, Makassar 90245
Telepon (0411) 586012, Faximile (0411) 584641
Laman www.unhas.ac.id Email fdhu@unhas.ac.id

Nomor : 05016/UN4.13.7/PT.01.06/2023

30 November 2023

Lampiran : -

Hal : Undangan Penguji Seminar Hasil Skripsi

Yth.

Prof. Dr. M. Hendra Chandha, drg., M.S.
Surijana Mappangara, drg., M.Kes., Sp.Perio (K).
Abul Fauzi, drg., Sp.BM.M. Subsp. T.M.T.M.J (K).
Di-

Tempat

Dengan Hormat, Bersama ini kami mengundang Bapak/Ibu Dosen Pembimbing dan Penguji Seminar Hasil Skripsi Departemen Bedah Mulut & Maksilofasial, untuk menghadiri Seminar Hasil Skripsi . Mahasiswa atas nama sebagai berikut:

Nama : Nur Khofifah S. Bahri
Stambuk : J011201004
Hal : Pengaruh Resorbable Collagen Plug (RCP) terhadap penyembuhan Luka Pasca Ekstraksi.

Pembimbing : Surijana Mappangara, drg., M.Kes., Sp.Perio (K).
Penguji I : Abul Fauzi, drg., Sp.BM.M. Subsp. T.M.T.M.J (K).
Penguji II : Prof. Dr. M. Hendra Chandha, drg., M.S.

Yang akan dilaksanakan pada:

Hari/Tanggal : Senin, 04 Desember 2023
Waktu : 13.00 WITA - Selesai
Tempat : Kelas Internasional D Fakultas Kedokteran Gigi Unhas

Atas kehadiran Bapak/Ibu Dosen Pembimbing dan Penguji Seminar Hasil Skripsi Departemen Bedah Mulut & Maksilofasial, kami mengucapkan terima kasih.

Ketua Departemen Bedah Mulut & Maksilofasial
Fakultas Kedokteran Gigi



Prof. Dr. M. Hendra Chandha, drg.,M.S.
Nip. 195906221988031003





KEMENTERIAN PENDIDIKAN, KEBUDAYAAN, RISET DAN TEKNOLOGI
UNIVERSITAS HASANUDDIN
FAKULTAS KEDOKTERAN GIGI
DEPARTEMEN BEDAH MULUT & MAKSILOFASAIL
Jl. Perintis Kemerdekaan KM.10, Makassar 90245 Telepon (0411) 586012,
Faximile. (0411) 584641
Website : www.dent.unhas.ac.id, Email : fdhu@unhas.ac.id

BERITA ACARA

Pada hari ini: 4 Desember 2023 telah dilaksanakan presentasi ilmiah seminar

Nama : Nur Khofifah S. Bahri
Stambuk : J011201004
Judul : Pengaruh Resorbable Collagen Plug (RCP) Terhadap Penyembuhan Luka Pasca Ekstraksi.

Pembimbing : Surijana Mappangara, drg., M.Kes., Sp.Perio (K).
Penguji : 1. Abul Fauzi, drg., Sp.BM.M. Subsp. T.M.T.M.J (K).
2. Prof. Dr. M. Hendra Chandha, drg., M.S.

Daftar Hadir Dosen :

- | | | |
|--|----|--|
| 1. Prof. Dr. M. Hendra Chandha, drg., M.S. | 1. | |
| 2. Abul Fauzi, drg., Sp.BM.M. Subsp. T.M.T.M.J (K) | 2. | |
| 3. Surijana Mappangara, drg., M.Kes., Sp.Perio (K). | 3. | |
| 4. Hasmawati Hasan, drg., M.Kes. | 4. | |
| 5. Prof. Muhammad Ruslin, drg., M.Kes., Ph.D., Sp.BM.M.Subsp.Ortognat-D(K) | 5. | |
| 6. Andi Tajrin, drg., M.Kes., Sp.BM.M. Subsp. C.O.M. (K) | 6. | |
| 7. Muh. Irfan Rasul, drg., Sp.BM.M. Subsp C.O.M. (K) | 7. | |
| 8. Muhammad Gazali, drg., MARS., Sp.BM.M. Subsp T.M.T.M.J (K) | 8. | |
| 9. Yossy Yoanita Ariestiana, drg.,M.KG., Sp.BM.M. Subsp.Ortognat-D (K) | 9. | |

Makassar, 4 Desember 2023
Ketua Departemen

Prof. Dr. M. Hendra Chandha, drg., M.S.
NIP. 19590622 1988031003






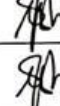





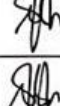






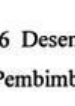





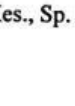



KEMENTERIAN PENDIDIKAN, KEBUDAYAAN,
RISET, DAN TEKNOLOGI
UNIVERSITAS HASANUDDIN
FAKULTAS KEDOKTERAN GIGI
DEPARTEMEN ILMU BEDAH MULUT & MAKSILOFASIAL
Jl. Perintis Kemerdekaan Km. 10, Makassar
90245 Telepon (0411)586012, 584641
Faximile (0411) 584641
Laman: dent.unhas.ac.id

KARTU KONTROL SKRIPSI

Nama : Nur Khofifah S. Bahri
Stambuk : J011201004
Dosen Pembimbing : Surijana Mappangara, drg, M.Kes., Sp. Perio (K)
Judul : *Literature Review* : Pengaruh Resorbable
Collagen Plug Terhadap Penyembuhan
Luka Pasca Ekstraksi

No.	Hari/Tanggal	Materi Konsultasi	Paraf	
			Pembimbing	Mahasiswa
1.	12 September 2022	Menghubungi Dosen Pembimbing		
2.	05 Oktober 2022	Pengajuan Judul		
3.	05 November 2022	Pengajuan BAB I, BAB II, dan BAB III		
4.	07 November 2022	Pengajuan revisi BAB I, BAB II, dan BAB III		
5.	15 November 2022	Pengajuan revisi BAB I, BAB II, dan BAB III		

6.	30 November 2022	pengajuan revisi BAB I dan BAB II, Acc BAB I,II, dan, III		
7.	16 Mei 2023	Acc PPT Seminar proposal		
8.	26 Mei 2023	Seminar Proposal		
9.	16 Oktober 2023	Pengajuan Revisi Proposal		
10.	27 Oktober 2023	Pengajuan Revisi Proposal		
11.	31 oktober 2023	pengajuan BAB IV		
12.	14 November 2023	Pengajuan revisi BAB IV dan BAB V		
13.	17November 2023	Pengajuan revisi BAB IV dan BAB V		
14.	22 November 2023	Pengajuan revisi BAB IV		
15.	29 November 2023	Pengajuan revisi BAB IV		
16.	02 Desember 2023	Pengarahan untuk Seminar Hasil dan Acc PPT Seminar Hasil		
17.	04 Desember 2023	Seminar Hasil Akhir		

Makassar, 06 Desember 2023

Pembimbing



drg. Surijana Mappangara , M.Kes., Sp. Perio (K)