

BIBLIOGRAPHY

1. Nurmadhini DA, Yohana W, Mariam MS. Normal variations of the human tongue in the Deutromelayu subrace Normal variation of human tongue on the Deutromelayu subrace. *Padjadjaran University Dentistry Journal*. 2019 May 1;31(1).
2. Nawn D, Chatterjee S, Anura A, Bag S, Chakraborty D, Pal M, et al. Elucidation of Differential Nano-Textural Attributes for Normal Oral Mucosa and Pre-Cancer. *Microscopy and Microanalysis*. 2019;25(5):1224–33.
3. Amtha R, Ruslijanto hartono, Marwati E. Normal Variant of Oral Lesions (Clinical Condition Most Often Interpreted as Malignancy. Juwono L, editor. Jakarta: EGC Medical Book Publishers; 2019. 1 p.
4. NyomanGejir I, Kadek N, Sukartini A, Nursing DJ, Denpasar Health Polytechnic G, Nursing MJ. THE RELATIONSHIP OF DENTAL AND ORAL HYGIENE AND THE TRIMESTER OF PREGNANCY IN PREGNANT WOMEN WHO VISIT THE KLUNGKUNG I HEALTH CENTER, KLUNGKUNG DISTRICT, 2016. Vol. 5, *Journal of Dental Health*. 2017.
5. Sheetal A, Hiremath VK, Patil AG, Sajjanetty S, Sheetal Kumar R. Malnutrition and its oral outcome - A review. *Journal of Clinical and Diagnostic Research*. 2013 Jan 1;7(1):178–80.
6. Rangunathan M, Herawati E, Epsilawati L. Clinical features and predisposing factors of coated tongue in clinical dental students at the Faculty of Dentistry,

- Padjadjaran University. Indonesian Journal of Dentomaxillofacial Radiology (JRDI). 2020 Jan 15;3(3):17.
7. Fiki R. Normal Variations of the Oral Cavity. 2014 Oct 22;2.
 8. World Health Organization; London School of Hygiene and Tropical Medicine. BMC Public Health. 2017;5(1):1–8.
 9. Kacarska M. TORUS PALATINUS: CLINICAL ASPECT AND THERAPEUTHIC STRATEGY. Vol. 43. 2020.
 10. Lee JH, Lee JH, Kwon NH, Yu DS, Kim GM, Park CJ, et al. Clinicopathologic manifestations of patients with Fordyce's spots. Ann Dermatol. 2012;24(1):103–6.
 11. Gaballah KY, Rahimi I. Can the presence of oral Fordyce's granules serve as a marker for hyperlipidemia? Dent Res J (Isfahan). 2014;11(5):553–8.
 12. Kumar S, Kumar T, Rani V. Linea albabuccalis a normal anatomic variation of oral cavity, not an oral cancer, awareness among patients and professionals: A case report. Scholars Journal of Dental Sciences. 2016;3(4):124–5.
 13. Chang M, Kim J, Park Y, Kwon JS, Kim ST, Choi JH, et al. Treatment of Morsicatio Buccarum by Oral Appliance: Case Report. J Oral Med Pain. 2021 Sep 30;46(3):84–7.
 14. Chang M, Kim J, Park Y, Kwon JS, Kim ST, Choi JH, et al. Treatment of Morsicatio Buccarum by Oral Appliance: Case Report. J Oral Med Pain. 2021;46(3):84–7.

15. Jafari A,Alaee A, Rezai M, Masoudi M. Evaluation of Sublingual Varices Prevalence and Its Respective Factors in Two Iranian Nursing Homes in 2019. *Iran J Otorhinolaryngol.* 2022;34(4):165–9.
16. Nurniza N, Hendiani I, Rusyanti Y, Susanto A. Management of Hyperpigmentation Treatment in Gingiva Using the Scrapping Method Using a Scalpel: Case Study. *Sciencetekes Magazine.* 2019;5(2):74–8.
17. Huang BW, Lin CWei, Lee YP, Chiang CP. Differential diagnosis between leukoedema and white spongy nevus. *J Dent Sci.* 2020;15(4):554–5.
18. Huang BW, Lin CWei, Lee YP, Chiang CP. Differential diagnosis between leukoedema and white spongy nevus. Vol. 15, *Journal of Dental Sciences.* Association for Dental Sciences of the Republic of China; 2020. p. 554–5.
19. Alhayu Y, Rahmayanti F, Astuti AK. Multiple Clinical Findings on The Tongue: Variants of Normal or Pathologic Condition? (A Case Report). *Dentika: Dental Journal.* 2021;24(2):55–9.
20. Van Gils LM, Slot DE, Van derSluijs E, Hennequin-Hoenderdos NL, Van der Weijden F. Tongue coating in relationship to gender, plaque, gingivitis and tongue cleaning behavior in systemically healthy young adults. *Int J Dent Hyg.* 2020;18(1):62–72.
21. Dyah N, Sari AM, Mujayanto R. GEOGRAPHIC TONGUE WITH BURNING MOUTH SYNDROME (CASE REPORT). Vol. 8, *ODONTO Dental Journal.*
22. Sari NDAM,Mujayanto R. Geographic Tongue With Burning Mouth Syndrome (Case Report). *ODONTO : Dental Journal.* 2021;8(2):18.

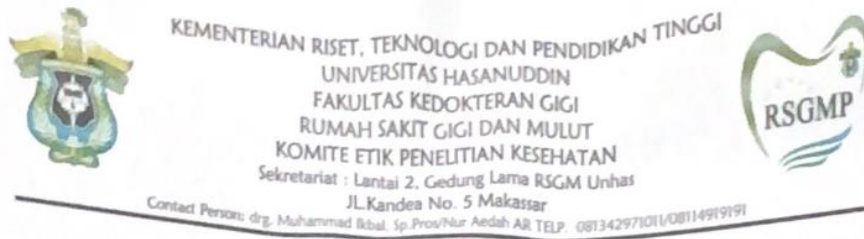
23. Belknap A, Bhattacharyya I, Islam M, Cohen D. White Sponge Nevus, a Rare but Important Entity. *Orally*. 2021;1(4):307–12.
24. Shindo T. Median rhomboid glossitis caused by tongue-brushing. *Cleve Clin J Med*. 2023;90(1):15–6.
25. Dyah Utami L, Hidayat W, Sufiawati I. Oral manifestations in pregnant women based on different trimesters of pregnancy. *Padjadjaran Journal of Dental Researchers and Students* October. 2020;4(1):81–9.
26. Nurmadhini DA, Yohana W, Mariam MS. Normal variations of the human tongue in the Deutromelayu subrace Normal variation of human tongue on the Deutromelayu subrace. *Padjadjaran University Dentistry Journal*. 2019 May 1;31(1).
27. Dewi AGP, Herawati E, Wahyuni IS. <p>Assessment of predisposing factors for recurrent aphthous stomatitis using the Kessler psychological distress scale, food recall, and food frequency questionnaire Assessment of predisposing factors for recurrent aphthous stomatitis using Kessler psychological distress scale, food recall, and food frequency questionnaire. *Padjadjaran University Dentistry Journal*. 2017 Dec 29;29(3).
28. Rifda Arintya N, Hidayat W, Dewi TS. The relationship between oral hygiene and Coated Tongue in pregnant women. Vol. 2, *Padjadjaran J Dent Res Student*. February. 2019.
29. Jain K, Kaur H. Prevalence of oral lesions and measurement of salivary pH in the different trimesters of pregnancy. *Singapore Med J*. 2015 Jan 1;56(1):53–7.

30. Soma-Pillay P, Nelson-Piercy C, Tolppanen H, Mebazaa A. Physiological changes in pregnancy. *Cardiovasc J Afr.* 2016 Mar 1;27(2):89–94.
31. Dyah Utami L, Hidayat W, Sufiawati I. Oral manifestations in pregnant women based on different trimesters of pregnancy. *Padjadjaran Journal of Dental Researchers and Students* October. 2020;4(1):81–9.
32. Bucur Ștefana, Savu AP, Stănescu AMA, Șerban ED, Nicolescu AC, Constantin T, et al. Oversight and Management of Women with Psoriasis in Childbearing Age. Vol. 58, *Medicina (Lithuania)*. MDPI; 2022.
33. Cohen-Barak E; NZ; RD; ZM. Results pregnancy in women with moderate to severe psoriasis. *Dermatol Venereol Academic JEur.* 2011;25:780.
34. Weatherhead S, Robson SC, Reynolds NJ. Management of psoriasis in pregnancy. *Br Med J.* 2007 Jun 9;334(7605):1218–20.
35. Jain K, Kaur H. Prevalence of oral lesions and measurement of salivary pH in the different trimesters of pregnancy. *Singapore Med J.* 2015 Jan 1;56(1):53–7.
36. Rifda Arintya N, Hidayat W, Dewi TS. The relationship between oral hygiene and Coated Tongue in pregnant women. Vol. 2, *Padjadjaran J Dent Res Student*. February. 2019.
37. Hedström L, Albrektsson M, Bergh H. Is there a connection between sublingual varices and hypertension? *BMC Oral Health.* 2015 Jul 11;15(1).
38. Hernández-Díaz S, TS, & CS. Risk of pre-eclampsia in first and subsequent pregnancies: prospective cohort study. *BMJ.* 2009;338(b2255):10–7.

39. Fox R, Kitt J, Leeson P, Aye CYL, Lewandowski AJ. Preeclampsia: Risk factors, diagnosis, management, and the cardiovascular impact on the offspring. Vol. 8, Journal of Clinical Medicine. MDPI; 2019.
40. Brown MA MLKLKSMFSS, HDWCAG, IS.Hypertensive Disorders of Pregnancy: ISSHP Classification, Diagnosis, and Management Recommendations for International Practice. Hypertension. 2018;72:24–32.
41. NyomanGejir I, Kadek N, Sukartini A, Nursing DJ, Denpasar Health Polytechnic G, Nursing MJ. THE RELATIONSHIP OF DENTAL AND ORAL HYGIENE AND THE TRIMESTER OF PREGNANCY IN PREGNANT WOMEN WHO VISIT THE KLUNGKUNG I HEALTH CENTER, KLUNGKUNG DISTRICT, 2016. Vol. 5, Journal of Dental Health. 2017.

ATTACHMENT

Attachment 1. Letter of Recommendation for Ethical Agreement



REKOMENDASI PERSETUJUAN ETIK Nomor: 0177/FL.09/KEPK FKG-RSGM UNHAS/2023

Tanggal: 04 Oktober 2023

Dengan ini menyatakan bahwa protokol dan dokumen yang berhubungan dengan protokol berikut ini telah mendapatkan persetujuan etik:

No. Protokol	UH 17120916	No Protokol Sponsor	
Peneliti Utama	Rezky Putri Reza Ramadhani	Sponsor	Pribadi
Judul Peneliti	Gambaran Variasi Normal Rongga Mulut Pada Ibu Hamil Di Pusat Pelayanan Kesehatan Tingkat I Dibawah Jajaran Kesdam XIV Hasanuddin.		
No. Versi Protokol	1	Tanggal Versi	27 September 2023
No. Versi Protokol		Tanggal Versi	
Tempat Penelitian	Pusat Pelayanan Kesehatan Tingkat I Dibawah Jajaran Kesdam XIV Hasanuddin.		
Dokumen Lain			
Jenis Review	<input checked="" type="checkbox"/> Exempted <input type="checkbox"/> Expedited <input type="checkbox"/> Fullboard	Masa Berlaku 03 Oktober 2023-03 Oktober 2024	Frekuensi Review Lanjutan
Ketua Komisi Etik Penelitian	Nama: Dr. drg. Marhamah, M.Kes	Tanda Tangan 	Tanggal
Sekretaris Komisi Etik Penelitian	Nama: drg. Muhammad Iqbal, Sp.Pros	Tanda Tangan 	Tanggal

Kewajiban peneliti utama:

- Menyerahkan Amandemen Protokol untuk persetujuan sebelum diimplementasikan
- Menyerahkan laporan SAE ke Komisi Etik dalam 24 Jam dan dilengkapi dalam 7 hari dan lapor SUSAR dalam 72 jam setelah peneliti utama menerima laporan.
- Menyerahkan laporan kemajuan (*progress report*) setiap 6 bulan untuk penelitian resiko tinggi dan setiap setahun untuk penelitian resiko rendah.
- Menyerahkan laporan akhir setelah penelitian berakhir.
- Melaporkan penyimpangan dari protokol yang disetujui (*protocol deviation/violation*)
- Mematuhi semua aturan yang berlaku.

Attachment 2. Research Permit Letter



KEMENTERIAN PENDIDIKAN, KEBUDAYAAN,
RISET, DAN TEKNOLOGI
UNIVERSITAS HASANUDDIN
FAKULTAS KEDOKTERAN GIGI

Jalan Perintis Kemerdekaan Km. 10, Makassar 90245
Telepon (0411) 586012, Faximile (0411) 584641
Laman www.unhas.ac.id Email fdhu@unhas.ac.id

Nomor : 03506/UN4.13/PT.01.04/2023
Hal : **Izin Penelitian**

4 September 2023

Yth. **Danyon Arhanud 16/SBC/Divisi 3 Kostrad**
di -

Tempat

Dengan hormat kami sampaikan bahwa mahasiswa Program Pendidikan Kedokteran Gigi (S1) Fakultas Kedokteran Gigi Universitas Hasanuddin bermaksud untuk melakukan penelitian.

Sehubungan dengan hal tersebut, mohon kiranya dapat diberikan **izin penelitian** kepada peneliti di bawah ini:

Nama / NIM : **Rezky Putri Reza Ramadhani / J011201150**
Waktu Penelitian : September 2023 s.d. Selesai
Tempat Penelitian : Pusat Pelayanan Kesehatan Tingkat I dibawah Jajaran Kesdam XIV Hasanuddin
Pembimbing : Erni Marlina, drg., Ph.D., Sp.PM.Sub.Inf (K).
Judul Penelitian : Gambaran Variasi Normal Rongga Mulut Pada Ibu Hamil di Pusat Pelayanan Kesehatan Tingkat I Dibawah Jajaran Kesdam XIV Hasanuddin

Demikian permohonan kami, atas perhatian dan kerjasama yang baik diucapkan terima kasih.

a.n. Dekan,
Wakil Dekan Bidang Akademik dan Kemahasiswaan



Acing Habibie Mude, drg., Ph.D., Sp.Pros., Subsp.OGST(K).
NIP 198102072008121002

Tembusan:

1. Dekan FKG Unhas;
2. Kepala Bagian Tata Usaha FKG Unhas.



Attachment 3. Proposal Seminar Invitation Letter



KEMENTERIAN PENDIDIKAN, KEBUDAYAAN,
RISET, DAN TEKNOLOGI
UNIVERSITAS HASANUDDIN
FAKULTAS KEDOKTERAN GIGI

Jalan Perintis Kemerdekaan Km. 10, Makassar 90245
Telepon (0411) 586012, Faximile (0411) 584641
Laman www.unhas.ac.id Email fdhu@unhas.ac.id

Nomor : 02391/UN4.13/TD.05/2023

20 Juni 2023

Lampiran :

Hal : Undangan Penguji Seminar Proposal Skripsi a.n. Rezky Putri Reza
Ramadhani (J011201150)

Yth.

Dosen Pembimbing Skripsi

Dosen Penguji Seminar Proposal Skripsi

di -

M a k a s s a r

Dengan hormat,

Sehubungan akan dilaksanaka Ujian Seminar Proposal Skripsi bagi Mahasiswa yang tersebut namanya dibawah ini, maka kami mengundang Bapak/Ibu untuk hadir sebagai *Pembimbing* dan *Tim penguji* pada ujian tersebut yang akan dilaksanakan pada :

Nama : Rezky Putri Reza Ramadhani

Stambuk : J011201150

Judul : "GAMBARAN VARIASI NORMAL RONGGA MULUT PADA IBU HAMIL DI
WILAYAH KERJA PUSKESMAS KECAMATAN TALLO, MAKASSAR,
SULAWESI SELAT

Hari/Tanggal : Jum'at, 23 Juni 2023

Waktu : 10.00 Wita s/d selesai

Tempat : Ruang S2 FKG Unhas.

Dengan Tim Penguji sebagai berikut

Pembimbing : Erni Marlina, drg., Ph.D., Sp.PM.Sub.Inf(K).

Penguji I : Nur Asmi Usman, drg.,Sp.PM.Sub.NonInf(K).

Penguji II : Prof. Dr. Sumintarti, drg., MS.

Demikian penyampaian kami, atas kesediaan dan kehadirannya kami ucapkan banyak terima kasih.

Ketua Departemen



Prof. Dr. drg. Sumintarti, MS.

NIP 195401011983012001

Tembusan:

1. Wakil Dekan Bidang Perencanaan, Sumber Daya, dan Alumni Fakultas Kedokteran Gigi Unhas;
2. Kepala Subbagian Perencanaan, Sumber Daya dan Alumni Fakultas Kedokteran Gigi Unhas;

Attachment 4. Documentation



Attachment 5. Invitation Letter to Seminar Results



KEMENTERIAN PENDIDIKAN KEBUDAYAAN,
RISET DAN TEKNOLOGI
UNIVERSITAS HASANUDDIN
FAKULTAS PETERNAKAN
JL. PERINTIS KEMERDEKAAN KM. 10, MAKASSAR 90245
TELEPON (0411) 586200, (6 SALURAN), 584200, FAX (0411) 585188
Laman: peternakan.unhas.ac.id

Nomor : 15486/UN4.12.7/TD.05/2023

16 November 2023

Lampiran:

Hal : Undangan Seminar Hasil Skripsi a.n. Rezky Putri Reza
Ramadhani

Yth.

Dosen Pembimbing Skripsi

Dosen Penguji Seminar Hasil Skripsi

di -

M a k a s s a r

Dengan hormat,

Sehubungan akan dilaksanaka Ujian Seminar Hasil Skripsi bagi Mahasiswa angkatan 2020 yang tersebut namanya dibawah ini, maka kami mengundang Bapak/Ibu untuk hadir sebagai **Pembimbing** dan **Tim penguji** pada ujian tersebut yang akan dilaksanakan pada :

Hari/Tanggal : Selasa, 21 November 2023

Waktu : 09.00 Wita s/d selesai

Tempat : Kelas Internasional D FKG Unhas.

Nama : Rezky Putri Reza Ramadhani

Stambuk : J011201150

Judul : GAMBARAN VARIASI NORMAL RONGGA MULUT PADA IBU HAMIL
DI PUSAT PELAYANAN KESEHATAN TINGKAT I DIBAWAH
JAJARAN KESDAM XIV HASANUDDIN

Dengan Tim Penguji sebagai berikut

Pembimbing : Erni Marlina, drg., Ph.D., Sp.PM., Sub.Inf(K).

Penguji I : Nur Asmi Usman, drg., Sp.PM., Sub.NonInf(K).

Penguji II : Prof. Dr. Sumintarti, drg., MS.



Demikian penyampaian kami, atas kesediaan dan kehadirannya kami ucapkan banyak terima kasih.

Ketua Departemen Ilmu Penyakit Mulut



Prof. Dr. drg. Sumintarti, MS.
NIP 195401011983012001

Attachment 6. Seminar Results Attendance List

		DAFTAR HADIR		No. Dokumen Undangan	
				No. Revisi	
				Tgl. Berkas Undangan	
				Halaman	
FAKULTAS KEDOKTERAN GIGI UNHAS				TEMPAT : Kelas Intenasional D FKG Unhas	
ACARA : Ujian Seminar Hasil Skripsi Departemen Ilmu Penyakit Mulut					
HARI/TANGGAL : Selasa, 21 November 2023				Waktu : 09.00Wita - Selesai	
NO	NAMA				
1	Anggun Mauliana Putri	1			
2	Nur Asmi Usman		2		
3	Ali Yusren	3			
4	Sumintarti		4		
5		5			
6			6		
7		7			
8			8		
9		9			
10			10		
11		11			
12			12		
13		13			
14			14		
15		15			
			16		
<p>Makassar, 21 November 2023 Ketua Departemen IPM</p> <p></p> <p>Prof. Dr. Sumintarti, drg., M.S. Nip.'195401011983012001</p>					

Attachment 7. Official Report of Seminar Results



KEMENTERIAN PENDIDIKAN KEBUDAYAAN,
RISET DAN TEKNOLOGI
UNIVERSITAS HASANUDDIN
FAKULTAS PETERNAKAN
JL. PERINTIS KEMERDEKAAN KM. 10, MAKASSAR 90245
TELEPON (0411) 586200, (6 SALURAN), 584200, FAX (0411) 585188
Laman: peternakan.unhas.ac.id

BERITA ACARA

Berdasarkan Keputusan Dekan Fakultas Kedokteran Gigi Universitas Hasanuddin No. 505/UN4.13/KEP/2022 Perihal Dosen Penguji Departemen Ilmu Penyakit Mulut, Serta surat undangan seminar Hasil Skripsi dari Ketua Departemen Ilmu Penyakit Mulut No. 15486/UN4.12.7/TD.05/2023, telah dilaksanakan ujian Seminar Hasil Skripsi Program S1 terhadap mahasiswa angkatan 2020 :

Nama : Rezky Putri Reza Ramadhani
Stambuk : J011201150
Judul : GAMBARAN VARIASI NORMAL RONGGA MULUT PADA IBU HAMIL
DI PUSAT PELAYANAN KESEHATAN TINGKAT I DIBAWAH
JAJARAN KESDAM XIV HASANUDDIN

Hari/Tanggal : Selasa, 21 November 2023
Waktu : 09.00 Wita s/d selesai
Tempat : Kelas Internasional D FKG Unhas.

Dengan Tim Penguji sebagai berikut

Pembimbing : Erni Marlina, drg., Ph.D., Sp.PM.Sub.Inf(K).
Penguji I : Nur Asmi Usman, drg., Sp.PM.Sub.NonInf(K).
Penguji II : Prof. Dr. Sumintarti, drg., MS.

Dalam ujian pada hari / tanggal tersebut di atas, mahasiswa bersangkutan mendapatkan Nilai : 98
dan dinyatakan LULUS

Mengetahui/Mengesahkan
Ketua Departemen Ilmu Penyakit Mulut Fakultas Kedokteran Gigi



Prof. Dr. drg. Sumintarti, MS.
NIP 194501011983012001



Attachment 8. Control Card
















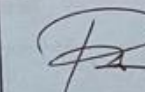

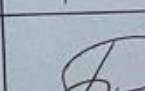








KEMENTERIAN PENDIDIKAN, KEBUDAYAAN, RISET DAN TEKNOLOGI
UNIVERSITAS HASANUDDIN
FAKULTAS KEDOKTERAN GIGI
DEPARTEMEN ILMU PENYAKIT MULUT
Jl. Perintis Kemerdekaan Km. 10, Makassar 90245
Telepon (0411)-586200, Fax (0411)-584641
Webstite: dent.unhas.ac.id, Email: fdhu@unhas.ac.id

KARTU KONTROL SKRIPSI


Nama : Rezky Putri Reza Ramadhani
NIM : J011201150
Dosen Pembimbing : drg. Erni Marlina., Ph.D., Sp.PM.Sub.Inf (K).

Judul : GAMBARAN VARIASI NORMAL RONGGA MULUT PADA IBU HAMIL DI PUSAT PELAYANAN KESEHATAN TINGKAT I DIBAWAH JAJARAN KESDAM XIV HASANUDDIN

No.	Tanggal	Materi Konsultasi	Paraf	
			Pembimbing	Mahasiswa
1.	22/09/2022	Diskusi topik dan bahan untuk judul		
2.	07/10/2022	Diskusi judul dan pembuatan draft		
3.	21/12/2022	Diskusi proposal penelitian		
4.	17/01/2023	Diskusi proposal penelitian		
5.	30/01/2023	Diskusi proposal penelitian		
6.	31/01/2023	Diskusi alur penelitian proposal		
7.	03/03/2023	Diskusi metode penelitian		
8.	09/05/2023	Diskusi proposal penelitian		

9.	12/05/2023	Diskusi pembuatan kuisisioner penelitian		
10.	22/05/2023	Diskusi proposal penelitian		
11.	15/05/2023	Diskusi revisi proposal penelitian		
12.	19/06/2023	Diskusi persiapan seminar proposal		
13.	24/08/2023	Diskusi persiapan penelitian		
14.	28/08/2023	Diskusi persiapan penelitian		
15.	31/08/2023	Diskusi persiapan penelitian		
16.	18/09/2023	Diskusi pengambilan data		
17.	29/09/2023	Diskusi pengambilan data		
18.	16/10/2023	Diskusi mengenai olah data		
19.	19/10/2023	Diskusi mengenai olah data		
20.	23/10/2023	Diskusi tentang hasil dan pembahasan		

Makassar, 13 November 2023
Pembimbing


drg. Erni Marlina., Ph.D., Sp.PM.Sub.Inf (K).

Attachment 9. List Of Revision

Revisi Seminar Hasil

Nur Asmi Usman, drg.,Sp.PM.Sub.NonInf(K).	Keterangan
Tambahkan table demografi	Sudah ditambahkan pada masing-masing Sub-Bab pembahasan.
Tambahkan penjelasan mengenai variasi normal yang ada sebelum kehamilan	Sudah ada pada di BAB II.
Perbaiki penulisan	Sudah di <i>cross check</i> kembali dari BAB I.

Prof. Dr. Sumintarti, drg., MS.	
Bagaimana terjadinya variasi normal?	Sudah dijawab saat presentasi Seminar hasil.
Apakah kehamilan dapat memperparah variasi normal?	Sudah ditambahkan pada Bab Pembahasan Halaman 40.
Apakah variasi normal yang dijelaskan sudah ada sejak belum hamil, atau baru muncul saat hamil.?	Sudah dijawab saat presentasi Seminar Hasil.
Apakah Lesi Non-terapi menjadi lesi yang harus diterapi karenah factor kehamilan?	Sudah dijawab saat presentasi Seminar Hasil.

Makassar, 22 November 2023
Supervisor

Drg. Erni Marlina, Ph.D., Sp.PM.Sub.Inf (K)
NIP. 19750601 200912 2 001