

DAFTAR PUSTAKA

1. Setyowati O, Sujati, Wahjuni S. Pattern Of Demand For Making Dentures At Dental Laboratory In Surabaya City, Indonesia. *Journal of Vocational Health Studies*. 2019;3(1): 2.
2. Anshary MF, Cholil, Arya IW. Gambaran Pola Kehilangan Gigi Sebagian Pada Masyarakat Desa Guntung Ujung Kabupaten Banjar. *Dentino Jurnal Kedokteran Gigi*. September 2014;2(2): 139
3. Maulana EGS, Adhani R, Farida H. Faktor Yang Mempengaruhi Kehilangan Gigi Pada Usia 35-44 Tahun Di Kecamatan Juai Kabupaten Balangan Tahun 2014 - Tinjauan Terhadap Pengetahuan Dan Sosial Ekonomi. *Dentino Jurnal Kedokteran Gigi*. Maret 2016;1(1):99
4. Siagan KV. Kehilangan sebagian gigi pada rongga mulut. *Jurnal e-Clinic (e-Cl)*. Jan-Jun 2016;4(1):3
5. Rinaldy M, Miftahullaila M, Nasution J. Kebutuhan pemakaian gigi tiruan pasca pencabutan gigi. *Prima Journal of Oral and Dental Sciences*. 2019;2(1):20
6. Batubara JRL. Adolescent development (perkembangan remaja). *Sari Pediatri*. 2010;12(1):21,26-7
7. Wahjuni S, Mandanie SA. Fabrication Of Combined Prosthesis With Castable Extracoronal Attachments (Laboratory Procedure). *Journal of Vocational Health Studies*. 2017;1(2):76
8. Zarb, Hobkirk, Eckert, Jacob. *Prosthodontic Treatment for Edentulous Patient*. 13 ed. Elsevier Mosby : Missouri. 2013.
9. Kumar L. Biomechanics and clinical implications of complete edentulous state. Vol. 5, *Journal of Clinical Gerontology and Geriatrics*. Elsevier B.V.; 2014. p.101
10. Ainani H, Arifin R, Wardani IK. Description of Partially Edentulous Pattern Among Patients at RSGMP Gusti Hasan Aman in Banjarmasin. *DJKG*. Maret 2021;6(1):100

11. Shrestha P. Partial Edentulism in Patients Visiting the Dental Out-Patient Department at the Tertiary Care Centre in the Eastern Part of Nepal. *Journal of Nepalese Prosthodontic Society*. Jan-Jun 2018;1(1):34
12. Koesoemahardja H. *Tumbuh Kembang Dentofasial Manusia*. Jakarta: Universitas Trisakti. 2008.
13. Kristin, Kida. *Pengaruh Kebiasaan Merokok Terhadap Kesehatan Gigi dan Mulut*. Jakarta : Buku Insan, 2007.
14. Lina N, Nila SD. Hubungan Pendidikan, Pengetahuan, dan Perilaku Ibu Terhadap Status Kerusakan Gigi. *Dentika Dent J*. 2010;15(1):37-41.
15. Hamrun N. Perbandingan Status Gizi dan Karies Gigi pada Murid SD Islam Athira dan SD Bangkala III Makassar. *J Dentofasial*. 2009;8(1):27-34.
16. Handayani HF. Sifat Kariogenik pada Makanan Anak - Anak. *Jurnal Dentofasial Kedokteran Gigi*. 2003;1:247-9.
17. Gunadi H. *Buku Ajar Ilmu Geligi Tiruan Sebagian Lepasan*. 1st ed. Jakarta: Hipokrates. 2013. Pp. 1-2, 25.
18. Santos PBD dos, Herrera Sanches FS, Ferreira MC, de Almeida ALPF, Janson G, Garib D. Movement of mandibular molar into edentulous alveolar ridge: A cone-beam computed tomography study. *American Journal of Orthodontics and Dentofacial Orthopedics*. 2017 May 1;151(5):907
19. Lee BA, Kim B, Kim YT. Supraeruption as a consideration for implant restoration. *Journal of Periodontal and Implant Science*. 2020;50(4):260-1.
20. Moaleem MMA, Porwal A, Qahhar MA, Qatarneh FAA, Areeshi SA, Aldossary MB. Clinical and Radiographical Measurements of Supraeruption and Occlusal Interferences in Unopposed Posterior Teeth. *Journal of Contemporary Dental Practice*. 2021 Jul 1;22(7):784.
21. Alvarenga MOP, Ferreira R de O, Magno MB, Fagundes NCF, Maia LC, Lima RR. Masticatory Dysfunction by Extensive Tooth Loss as a Risk Factor for

- Cognitive Deficit: A Systematic Review and Meta-Analysis. *Frontiers in Physiology*. 2019;10(832):2.
22. Alzarea BK. Prevalence of temporomandibular dysfunction in edentulous patients of Saudi Arabia. *Journal of International Oral Health*. 2017 Jan 1;9(1):1–2.
 23. Re D, Augusti D, Gritti UT, Riva G, Augusti G. Esthetics in the edentulous: clinical steps for recovering of maxillary anterior teeth harmony. *Minerva Stomatologi*. 2012;61:341.
 24. Emami E, de Souza RF, Kabawat M, Feine JS. The impact of edentulism on oral and general health. Vol. 2013, *International Journal of Dentistry*. 2013:2.
 25. Diananda A. Psikologi remaja dan permasalahannya. *ISTIGHNA*. 2018;1(1): 117-9
 26. Kivovics P, Jáhn M, Borbély J, Márton K. Frequency and location of traumatic ulcerations following placement of complete dentures. *Int J Prosthodont*. 2007;20:397–401.
 27. Wahjuni S, Mandanie SA. Fabrication of combined prosthesis with castable extracoronal attachments (laboratory procedure). *Jour Voc HS*. 2017;1(2):75-6.
 28. Jatuadomi, Gunawan PN, Siagian KV. Alasan pemakaian gigi tiruan lepasan pada pasien poliklinik gigi di BLU RSUP Prof. Dr. R. D. Kandou Manado. *Jurnal e-Gigi (eG)*. Jan-Jun 2016;4(1):41
 29. Shillingburg HT. *Fundamentals of Fixed Prosthodontics*. 4th ed. USA: Quintessence. 2012. Pp. 81-2, 84
 30. Mangkat Y, Wowor VNS, Mayulu N. Pola Kehilangan Gigi pada Masyarakat Desa Roong Kecamatan Tondano Barat Minahasa Induk. *Jurnal e-GiGi*. 2015; 3(2): p. 509.
 31. Rangarajan V, TV Padmanabhan. *Textbook of Prosthodontics*. 2nd ed. New Delhi : Jaypee. 2017: P. 439

32. Rahajoeningsih P, Manurung R. Implant-supported dentures. *J Dentofasial*. Februari 2013;12(1):45-7
33. Lapo Kementrian Kesehatan RI. Laporan nasional riskesdas 2018. Jakarta: Kemenkes RI, 2018. Pp.184,189
34. Venezia P, Ronsivalle V, Isola G, Ruiz F, Casiello E, Leonardi R, et al. Prosthetically Guided Orthodontics (PGO): A Personalized Clinical Approach for Aesthetic Solutions Using Digital Technology. *J Pers Med*. 2022 Oct 1;12(10):1
35. Carlos De Oliveira Ruellas A, Martins De Oliveira Ruellas R, Romano L, Melo Pithon M, Lacerda R, Santos D. Tooth extraction in orthodontics: an evaluation of diagnostic elements. *Dental Press J Orthod*. 2010;15(3):134-5
36. de Araújo TM, Caldas LD. Tooth extractions in orthodontics: First or second premolars? *Dental Press J Orthod*. 2019 May 1;24(3):88.
37. Nazir MA, Bakhurji E, Gaffar BO, Al-Ansari A, Al-Khalifa KS. First Permanent Molar Caries and its Association with Carious Lesions in Other Permanent Teeth. *Journal Of Clinical And Diagnostic Research*. 2019;13(1):36
38. Yadav R, Das M, Reddy N, Kumar GA. Aesthetic Management of Immediate Anterior Tooth Replacement with Ovate Pontic: A Case Report. *International Journal of Research and Review (ijrrjournal.com)*. 2020;7(3):507

LAMPIRAN

Lampiran 1. Surat Penugasan



KEMENTERIAN PENDIDIKAN, KEBUDAYAAN, RISET DAN TEKNOLOGI
UNIVERSITAS HASANUDDIN
FAKULTAS KEDOKTERAN GIGI
JL. Perintis Kemerdekaan KM. 10 Makassar 90245
Telp. (0411) 586012 Fax: (0411) 584641
Website: www.dent.unhas.ac.id, Email : fdhu@unhas.ac.id

SURAT PENUGASAN
No. 2183/UN4.13/TD.06/2021

Dari : Dekan Fakultas Kedokteran Gigi Universitas Hasanuddin

Kepada : **Acing Habibie Mude, drg., Ph.D., Sp.Pros**

Isi : 1. Menugaskan kepada Saudara sebagai Dosen Pembimbing Skripsi mahasiswa pada Program Studi Pendidikan Kedokteran Gigi Fakultas Kedokteran Gigi Universitas Hasanuddin, yakni:

Angkatan 2019:

- Andi Adelya Yaya Dharman (J011191031)
- Fauzan Nur Hifdzullah (J011191042)

2. Bahwa Saudara yang namanya tersebut pada surat penugasan ini dipandang cakap dan memenuhi syarat untuk melaksanakan tugas tersebut.
3. Agar penugasan ini dilaksanakan dengan sebaik-baiknya dengan penuh rasa tanggung jawab.
4. Surat penugasan ini berlaku sejak tanggal ditetapkan, dengan ketentuan bahwa apabila dikemudian hari terdapat kekeliruan dalam surat penugasan ini, akan diadakan perbaikan sebagaimana mestinya

Makassar, 21 Juli 2021

Dekan,

Muhammad Ruslin, drg., M.Kes., Ph.D., Sp.BM(K)
NIP. 19730702 200112 1 001

Tembusan Yth:

1. Wakil Dekan Bidang Akademik, Riset dan Inovasi FKG Unhas;
2. Kepala Bagian Tata Usaha FKG Unhas.



Lampiran 2. Rekomendasi Etik



KEMENTERIAN PENDIDIKAN, KEBUDAYAAN, RISET DAN TEKNOLOGI
UNIVERSITAS HASANUDDIN
FAKULTAS KEDOKTERAN GIGI
Jl. Perintis Kemerdekaan Km. 10, Makassar 90245
Telepon (0411) 586012, 584641 Faximile. (0411) 584641
Website : <http://dent.unhas.ac.id>, Email: fdhu@unhas.ac.id

No : 3729/UN4.13.1/TP.02.02/2022
Perihal : **Permohonan Rekomendasi Etik**

18 Oktober 2022

Kepada Yth.
Direktur Rumah Sakit Gigi dan Mulut Pendidikan (RSGMP)
Universitas Hasanuddin
Makassar

Dengan hormat kami sampaikan bahwa mahasiswa Program Pendidikan Kedokteran Gigi (S1) Fakultas Kedokteran Gigi Universitas Hasanuddin di bawah ini:

Nama : **Fauzan Nur Hifdzullah / J011191042**
Judul Penelitian : "Tingkat Kebutuhan Gigi Tiruan pada Remaja Fase Akhir di Fakultas Kedokteran Gigi Universitas Hasanuddin".

bermaksud melakukan penelitian di Lab. Preparasi FKG Unhas pada bulan Oktober 2022 – selesai.
Untuk maksud tersebut di atas, mohon kiranya yang bersangkutan dapat diberikan surat rekomendasi Etik dalam rangka pelaksanaan penelitiannya.

Demikian permohonan kami atas perhatian dan kerjasamanya diucapkan terima kasih.

a.n. Dekan
Wakil Dekan Bidang Akademik dan Kemahasiswaan,


Irfan Sugianto, drg., M.Med.Ed., Ph.D.
NIP.198102152008011009

Tembusan Yth:
1. Dekan FKG Unhas;
2. Kepala Bagian Tata Usaha FKG Unhas.



Lampiran 3. Kode Etik



KEMENTERIAN RISET, TEKNOLOGI DAN PENDIDIKAN TINGGI
 UNIVERSITAS HASANUDDIN
 FAKULTAS KEDOKTERAN GIGI
 RUMAH SAKIT GIGI DAN MULUT
 KOMITE ETIK PENELITIAN KESEHATAN
 Sekretariat : Lantai 2, Gedung Lama RSGM Unhas
 JL.Kandea No. 5 Makassar



Contact Person: drg. Muhammad Iqbal, Sp.Prof/Nur Aedah AR TELP. 081342971011/08114919191

REKOMENDASI PERETUJUAN ETIK

Nomor: 0130/PL.09/KEPK FKG-RSGM UNHAS/2022

Tanggal: 28 Oktober 2022

Dengan ini menyatakan bahwa protokol dan dokumen yang berhubungan dengan protokol berikut ini telah mendapatkan persetujuan etik:

No. Protokol	UH 17120711	No Protokol Sponsor	
Peneliti Utama	Fauzan Nur Hifdzullah	Sponsor	Pribadi
Judul Peneliti	Tingkat Kebutuhan Gigi Tiruan pada Remaja Fase Akhir di Fakultas Kedokteran Gigi Universitas Hasanuddin		
No. Versi Protokol	1	Tanggal Versi	27 Oktober 2022
No. Versi Protokol		Tanggal Versi	
Tempat Penelitian	Makassar		
Dokumen Lain			
Jenis Review	<input checked="" type="checkbox"/> Exempted <input type="checkbox"/> Expedited <input type="checkbox"/> Fullboard	Masa Berlaku 28 Oktober 2022 - 28 Oktober 2023	Frekuensi Review Lanjutan
Ketua Komisi Etik Penelitian	Nama: Dr. drg. Marhamah, M.Kes	Tanda Tangan 	Tanggal
Sekretaris Komisi Etik Penelitian	Nama: drg. Muhammad Iqbal, Sp.Prof	Tanda Tangan 	Tanggal

Kewajiban peneliti utama:

- Menyerahkan Amendemen Protokol untuk persetujuan sebelum diimplementasikan
- Menyerahkan laporan SAE ke Komisi Etik dalam 24 Jam dan dilengkapi dalam 7 hari dan lapor SUSAR dalam 72 jam setelah peneliti utama menerima laporan.
- Menyerahkan laporan kemajuan (*progress report*) setiap 6 bulan untuk penelitian resiko tinggi dan setiap setahun untuk penelitian resiko rendah.
- Menyerahkan laporan akhir setelah penelitian berakhir.
- Melaporkan penyimpangan dari protokol yang disetujui (*protocol deviation/violation*)
- Mematuhi semua aturan yang berlaku.

Lampiran 4. Lembar Persetujuan Menjadi Partisipan

LEMBAR PERSETUJUAN MENJADI PARTISIPAN

Saya yang bertanda tangan di bawah ini menyatakan bersedia menjadi partisipan dalam penelitian yang dilakukan oleh Fauzan Nur Hifdzullah yang berjudul **“Tingkat Kebutuhan Gigi Tiruan Pada Remaja Fase Akhir di Fakultas Kedokteran Gigi Universitas Hasanuddin”**

Saya memahami bahwa penelitian ini tidak akan berakibat negatif terhadap diri saya serta hanya digunakan untuk kepentingan penelitian. Oleh karena itu saya bersedia menjadi partisipan dalam penelitian ini.

Demikian surat pernyataan ini, saya buat untuk digunakan sebagaimana mestinya.

Makassar, Oktober 2022

Tertanda

(.....)

Lampiran 5. Dokumentasi Penelitian



Lampiran 6. Form Kuesioner

Kuesioner Penelitian

Assalamu alaikum Warahmatullah Wabarakatuh.

Responden yang terhormat,
Perkenalkan saya Fauzan Nur Hifdzullah (J011191042), mahasiswa Pre-Klinik Kedokteran Gigi, Departemen Protodontia, Fakultas Kedokteran Gigi, Universitas Hasanuddin. Saat ini saya sedang melakukan penelitian mengenai "Tingkat Kebutuhan Gigi Tiruan pada Remaja Fase Akhir di Fakultas Kedokteran Gigi Universitas Hasanuddin".

Saya selaku peneliti memohon kesediaan Anda untuk membantu penelitian ini dengan mengisi lembar persetujuan untuk mengikuti penelitian dan mengisi kuesioner. Mohon untuk memberikan jawaban yang dianggap paling sesuai dengan diri Anda secara jujur, spontan, dan apa adanya. Adapun hasil pengumpulan data dari kuesioner ini hanya akan digunakan untuk kepentingan penelitian. Seluruh identitas dan jawaban yang Anda berikan akan terjaga kerahasiaannya sesuai dengan kode etik yang berlaku.

Akhir kata, saya ucapkan terima kasih atas bantuan dan kesediaan Anda dalam penelitian ini. Wassalamu'alaikum Warahmatullah Wabarakatuh.

Peneliti
Fauzan Nur Hifdzullah
CP: 062188217091 / fauzanur431@gmail.com

* Wajib

Halaman Persetujuan

Saya menyatakan kesediaan dan persetujuan saya untuk ikut serta dalam kuesioner penelitian ini secara sukarela dan tanpa paksaan dari pihak manapun. Adapun data yang saya berikan adalah sebenar-benarnya untuk dipergunakan sesuai dengan kepentingan dan tujuan dalam penelitian ini. Saya menyadari dan memahami bahwa data yang saya berikan akan memuat informasi yang jelas mengenai diri saya.

1. Pernyataan *

Centang semua yang sesuai.

Setuju

Kuesioner Penelitian



6. Apakah anda mengalami Edentulosis? *

Tandai satu oval saja.

Ya
 Tidak
 Mungkin

7. Berapa jumlah gigi Edentulus anda? (Jawab jika ada)

10. Apa dampak yang paling anda rasakan dari kehilangan gigi? (Jawab jika ada)

Tandai satu oval saja.

Penampilan (Estetika)
 Mengunyah Makanan (Mastikasi)
 Kurang Nyaman
 Sulit Berbicara
 Yang lain: _____

11. Apakah anda telah melakukan Perawatan Gigi Tiruan?

Tandai satu oval saja.

Ya
 Tidak

Data Diri Sampel

Seluruh Informasi yang Anda berikan akan terjaga kerahasiaannya

2. Nama *

3. Usia *

4. Jenis Kelamin *

Tandai satu oval saja.

Pria
 Wanita

5. Angkatan *

Tandai satu oval saja.

2019
 2020
 2021
 2022

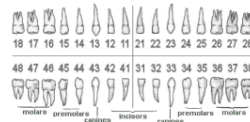
Kuesioner Penelitian

Kuesioner tentang Tingkat Kebutuhan Gigi Tiruan pada Remaja Fase Akhir di Fakultas Kedokteran Gigi Universitas Hasanuddin

Odontulosis

Kehilangan Gigi (Edentulosis) merupakan suatu keadaan gigi tidak ada atau lepas dari soket atau tempatnya atau keadaan gigi yang mengakibatkan gigi antagonisnya kehilangan kontak.

8. Letak Gigi Edentulus (Jawab jika ada)



Centang semua yang sesuai.

	I1	I2	C	P1	P2	M1	M2
Regio 1	<input type="checkbox"/>	<input type="checkbox"/>	<input type="checkbox"/>	<input type="checkbox"/>	<input type="checkbox"/>	<input type="checkbox"/>	<input type="checkbox"/>
Regio 2	<input type="checkbox"/>	<input type="checkbox"/>	<input type="checkbox"/>	<input type="checkbox"/>	<input type="checkbox"/>	<input type="checkbox"/>	<input type="checkbox"/>
Regio 3	<input type="checkbox"/>	<input type="checkbox"/>	<input type="checkbox"/>	<input type="checkbox"/>	<input type="checkbox"/>	<input type="checkbox"/>	<input type="checkbox"/>
Regio 4	<input type="checkbox"/>	<input type="checkbox"/>	<input type="checkbox"/>	<input type="checkbox"/>	<input type="checkbox"/>	<input type="checkbox"/>	<input type="checkbox"/>

9. Penyebab Kehilangan Gigi (Jawab jika ada)

Centang semua yang sesuai.

Trauma
 Karies
 Penyakit Periodontal
 Kebutuhan Perawatan Kawat Gigi
 Yang lain: _____

Lampiran 6. Hasil Kuesioner

Nama	Usia	Jenis Kel	Angkatar	Apakah	Berapa	Letak Gi	Letak Gi	Letak Gi	Letak Gi	Penyeba	Apada	Apakah
Muhamm	18	Pria	2020	Ya	1			M1		Trauma	Mengun	Tidak
Muh. Ibra	19	Pria	2021	Ya	-					Estetika		Tidak
Herodior	20	Pria	2020	Ya	1				M1	Karies	Mengun	Tidak
Arkan mil	20	Pria	2020	Ya	2	P1	P1			Kebutuh	Penampi	Tidak
Alfiansya	20	Pria	2020	Ya	1	I1				Trauma	Penampi	Tidak
Rijal	20	Pria	2020	Ya	1	I2				Kecelak	Kurang	Ya
Joe	21	Pria	2019	Ya	1			I2		edentulo	Penampi	Tidak
Muh. Yus	21	Pria	2019	Ya	2			M1	M1		Kurang	Tidak
Mocham	18	Pria	2022	Ya	1	I1				Trauma	Penampi	Ya
M. Ayyub	18	Pria	2022	Ya	2	P1	P1			Karies	Mengun	Tidak
Nur Ismi	18	Pria	2021	Ya	2			M1	M1	Karies	Mengun	Tidak
Iqsan	20	Pria	2020	Ya							Mengun	Tidak
Muthia R	18	Wanita	2022	Ya	2		P2;M1			Karies	Kurang	Tidak
Husnun f	18	Wanita	2022	Ya	1				C	Karies	Mengun	Tidak
Sri gustir	19	Wanita	2021	Ya	1			M1		Karies	Mengun	Tidak
Fatimah .	19	Wanita	2020	Ya	4	P1	P1	P1	P1	Kebutuh	Kurang	Tidak
Sarina D	19	Wanita	2022	Ya				M1	M1	Karies	Mengun	Tidak
Dhea Asi	19	Wanita	2021	Ya	1			M1		Karies;K	Mengun	Tidak
Nirvana #	19	Wanita	2021	Ya	1				M1	Kebutuh	Penampi	Tidak
Indah Kh	20	Wanita	2019	Ya	1	M1				Karies	Mengun	Tidak
Anisa Am	20	Wanita	2022	Ya	1	P2				Karies;P	Penampi	Tidak
Aura Ans	20	Wanita	2021	Ya								Tidak
Hasmiati	20	Wanita	2020	Ya	2			M1	M1	Kebutuh	Kurang	Ya
febriany	20	Wanita	2020	Ya							Mengun	Tidak
Anastasy	20	Wanita	2020	Ya	2	I1	I1	I1	I1	Kebutuh	Mengun	Tidak
Nadia Pis	21	Wanita	2019	Ya	5	I2		P1	P2	Kebutuh	Kurang	Tidak
Aura	21	Wanita	2019	Ya	2			M1	M1	Karies	Mengun	Tidak
Astriani	21	Wanita	2019	Ya	1				M1	Kebutuh	Penampi	Tidak
Andi Zhir	21	Wanita	2019	Ya	2			M1	P2;M1	Kebutuh	Mengun	Tidak
Nurhaliza	21	Wanita	2019	Ya	3		P1	M1	M1	Karies;K	Penampi	Tidak
Nazila	21	Wanita	2019	Ya	1			M1		Karies	-	Tidak
maura ar	21	Wanita	2019	Ya	4	P1	P1	P1	P1	Kebutuh	tidak ada	Tidak
Alya Tas	21	Wanita	2019	Ya	1			P2		Karies	Mengun	Tidak
Elisyah S	21	Wanita	2019	Ya	Satu			M1		Karies	Mengun	Tidak
Andi Nab	21	Wanita	2019	Ya	2			P1	P1	Karies	Mengun	Tidak
Putri Anic	18	Wanita	2021	Ya	1				M1	Karies	Penampi	Tidak
Tria	18	Wanita	2022	Ya	1			M1		Karies	Mengun	Tidak
Dea Ana	19	Wanita	2021	Ya	1			M1		Karies	Penampi	Tidak
Nike Gita	19	Wanita	2021	Ya	1	P1			P1	Kebutuh	Penampi	Tidak
Silvia Any	20	Wanita	2020	Ya	3	P1	C	P1	C	Penyakit	Mengun	Ya
Aliya Sak	21	Wanita	2019	Ya	2			M1	M1	Karies	Mengun	Tidak
Rani Am	21	Wanita	2019	Ya	1				M1	Karies	tidak ada	Tidak
Nur Akila	21	Wanita	2019	Ya	2	P1		M1		Karies	Penampi	Tidak
indah mu	21	Wanita	2019	Ya	1				M1	Penyakit	Mengun	Ya
Fitria	18	Wanita	2021	Ya	2	P1			P1	Kebutuh	Penampi	Tidak
Nabilah p	20	Wanita	2020	Ya	1					Berlobar	Mengun	Tidak
Muh fahc	18	Pria	2022	Tidak								Tidak
Giony Gi	18	Pria	2022	Tidak								Tidak
Stifan Dw	18	Pria	2021	Tidak								Tidak
Muhamm	18	Pria	2022	Tidak								Tidak

Lampiran 8. Kartu Kontrol

















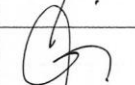















KEMENTERIAN PENDIDIKAN DAN KEBUDAYAAN
UNIVERSITAS HASANUDDIN
FAKULTAS KEDOKTERAN GIGI
DEPARTEMEN RADIOLOGI
 Jl. Perintis Kemerdekaan KM.10, Tamalanrea Indah, Makassar, Sulawesi
 Selatan, 90245
 Telepon (0411)-586777

KARTU KONTROL SKRIPSI


Nama : Fauzan Nur Hifdzullah
 Stambuk : J011 19 1042
 Dosen Pembimbing : drg. Acing Habibie Mude, Ph.D., Sp.Prof
 Judul : Tingkat Kebutuhan Gigi Tiruan Pada Remaja Fase
 Akhir Di Fakultas Kedokteran Gigi Universitas Hasanuddin

No.	Hari/ Tanggal	Materi Konsultasi	Paraf	
			Pembimbing	Mahasiswa
1.	9 Agustus 2021	Penyerahan surat penugasan		
2.	11 September 2021	Pengajuan Referensi Jurnal		
3.	22 September 2021	Pengajuan Referensi Jurnal		
4.	1 Oktober 2021	Pengajuan Referensi Jurnal		
5.	14 Oktober 2021	Diskusi Judul Skripsi		
6.	8 Desember 2021	ACC Judul Skripsi		
7.	11 Januari 2022	Presentasi Jurnal		

8.	12 Januari 2022	Pengajuan Bab I		
9.	16 February 2022	Pengajuan Format Survei Dan Kuesioner		
10.	23 Maret 2022	Pengajuan Revisi Bab I dan Bab II		
11.	22 April 2022	Pengajuan Bab III dan Bab IV		
12.	11 Mei 2022	Pengajuan Revisi Skripsi		
13.	31 Mei 2022	Seminar Proposal		
14.	11 Oktober 2022	Pengajuan Revisi Bab I dan Bab II		
15.	15 Oktober 2022	Pengajuan Revisi		
16.	18 Oktober 2022	ACC Penyebaran Kuesioner Online		
17.	21 November 2022	Diskusi hasil kuesioner dan Pengajuan Bab V dan Bab VI		
18.	27 Desember 2022	Pengajuan Bab VII dan Revisi Bab VI		
19.	24 Januari 2023	ACC Proposal		

20.	25 Januari 2023	Pengajuan File Proposal		
21.	30 Januari 2023	Ujian Proposal		
22.	31 Januari 2023	Pengajuan Revisi Skripsi		
23.				
24.				
25.				
26.				
27.				
28.				

Makassar, 31 Januari 2023
Pembimbing.


drg. Acing Habibe Mude, Ph.D., Sp.Prof
NIP: 19810207 200812 1 005