

DAFTAR PUSTAKA

- Amjad Shah, S. (2016) “The Pattern of Maxillofacial Trauma & its Management,” *Journal of Dentistry, Oral Disorders & Therapy*, 4(4), hal. 01–06.
- Astuti, E.S.N. (2018) “Penerapan Teknik Relaksasi Nafas Dalam Pada Gangguan Kebutuhan Nyaman: Nyeri Pasien Post Operasi Fraktur Femure di RSUD SLEMAN Yogyakarta,” *Journal of Chemical Information and Modeling*, 53(9), hal. 1689–1699.
- Balakrishnan, K. *et al.* (2015) “Management of tripod fractures (zygomaticomaxillary complex) 1 point and 2 point fixations: A 5-year review,” *Journal of Pharmacy and Bioallied Sciences*, 7(Suppl 1), hal. S242–S247.
- Bartoli, D. *et al.* (2015) “Retrospective analysis of 301 patients with orbital floor fracture,” *Journal of Cranio-Maxillofacial Surgery*, 43(2), hal. 244–247.
- Bergeron, J.M. dan Raggio, B.S. (2022) “Fraktur Arch Zygomatic,” hal. 1–10.
- Brown, E. (2015) “Atlas of Oral & Maxillofacial Surgery,” *Nature Publishing Group*, 219(10), hal. 474.
- Dewi, N.P. *et al.* (2022) “Fraktur Mandibula Dextra pada Pasien Kecelakaan Lalu Lintas,” *Jurnal Kewarganegaraan*, 6(4), hal. 7093–7099.
- Fahmi, R.H. (2020) “Karakteristik Penderita Trauma Wajah di RSUP Dr. Wahidin Sudirohusodo Makassar Periode Januari sampai Desember 2019 Skripsi,” hal. 1–33.
- Gurning, E.G.S.A. (2019) “Managemen Fraktur Blow Out,” *Jurnal Ilmu Kedokteran*, hal. 1–13.
- Juwita, N., Zulfikar, W. dan Restuastuti, T. (2017) “Gambaran Penderita Fraktur Maksilofasial di RSUD Arifin Achmad Pekanbaru Periode Januari 2009- desember 2011,” *Jurnal Ilmu Kedokteran*, 5(2), hal. 101–110.
- Kairupan, C. (2014) “Angka Kejadian Penderita Fraktur Tulang Fasial Di SMF BEDAH BLU RSUD PROF . R . D . KANDOU PERIODE Januari 2012 - Desember 2012,” *Jurnal e - Clinic (eCl)*, 2.
- Khan, T.U. *et al.* (2022) “Etiology and pattern of maxillofacial trauma,” *PLoS ONE*, 17(9 September), hal. 1–10.

- Lestari, D.Y., Hafiz, A. dan Huriyanti, E. (2018) “Diagnosis dan Penatalaksanaan Fraktur Le Fort I-II disertai Fraktur Palatoalveolar Sederhana Laporan Kasus,” 2(Supplement 3), hal. 78–84.
- Luciana, L. *et al.* (2019) “Management of maxillofacial fracture: Experience of emergency and trauma acute care surgery department of sanglah general hospital Denpasar Bali,” *Open Access Macedonian Journal of Medical Sciences*, 7(19), hal. 3245–3248.
- Lynham, A., Tuckett, J. dan Warnke, P. (2012) “Maxillofacial trauma,” *Australian Family Physician*, 41(4), hal. 172–179.
- Marissha, E.D. (2022) “GAMBARAN JENIS TRAUMA PENYEBAB KEMATIAN DI BAGIAN FORENSIK RUMAH SAKIT BHAYANGKARA MEDAN 2021,” V(1), hal. 164–173.
- Namirah, N. (2014) “Prevalensi fraktur maksilofasial pada kasus kecelakaan lalu lintas di rsud andi makkasau kota pare-pare tahun 2013 skripsi,” hal. 1–55.
- Parinduri, A.G. (2020) *BUKU AJAR KEDOKTERAN FORENSIK DAN MEDIKOLEGAL*.
- Primadina, N., Basori, A. dan Perdanakusuma, D.S. (2019) “Proses Penyembuhan Luka Ditinjau dari Aspek Mekanisme Seluler dan Molekuler,” *Qanun Medika- Medical Journal Faculty of Muhammadiyah Surabaya*, 3(1), hal. 31.
- Rattan, V., Rai, S. dan S., Y. (2014) “Complications and Pitfalls in Maxillofacial Trauma,” *J Postgrad Med Edu Res*, 48(2), hal. 91–97.
- Saleh, N. (2020) “Prevalensi Angka Kejadian Fraktur Maksilofasial di Rumah Sakit Gigi dan Mulut Pendidikan Universitas Hasanuddin Makassar Tahun 2017 - 2020 Skripsi,” hal. 1–25.
- Samad, S., Sjamsudin, E. dan Tasman, A. (2021) “Tingkat Kejadian Trauma Maksilofasial Akibat Kecelakaan Kendaraan Bermotor Di Kota Bandung, Provinsi Jawa Barat,” *Mulawarman Dental Jurnal*, 1(1), hal. 25–30.
- Samieirad, S. *et al.* (2017) “Maxillofacial fracture epidemiology and treatment plans in the Northeast of Iran: A retrospective study,” *Medicina Oral, Patologia Oral y Cirugia Bucal*, 22(5), hal. e616–e624.
- Singaram, M., G, S.V. dan Udhayakumar, R.K. (2016) “Prevalence , pattern ,

etiology , and management of maxillofacial trauma in a developing country : a retrospective study,” 42, hal. 174–181.

Umboh, R.V.S. *et al.* (2015) “POLA LUKA PADA KORBAN MATI AKIBAT SENJATA API DI BAGIAN ILMU KEDOKTERAN FORENSIK MEDIKOLEGAL FK UNSRAT - RSUP PROF . Dr . R . D . KANDOUMANADO,” *Jurnal e - Clinic (eCl)*, 3(1), hal. 33–38.

Wei, J. *et al.* (2015) “The management of naso-orbital-ethmoid (NOE) fractures,” *Chinese Journal of Traumatology*, 18(5), hal. 296–301.

Yuana, K. (2016) “Hubungan Multiple Fraktur Maksilofasial, Skor GCS Awal Kurang Dari 14 Terhadap Terjadinya Lesi Intrakranial Akut Pada Pasien Trauma Maksilofasial di RSUP Sanglah Denpasar,” 1, hal. 7–80.

LAMPIRAN

Lampiran 1 Biodata Penulis



- Nama Lengkap : Siti Khusnul Khotimah
- NIM : C011201117
- Tempat / Tanggal Lahir : Makassar, 18 April 2002
- Jenis Kelamin : Perempuan
- Agama : Islam
- Jurusan / Fakultas : Pendidikan Dokter Umum/Fakultas Kedokteran
- Alamat : BTN Cita Alam Lestari Blok.C1a
- E – mail : imhaa1818@gmail.com
- Riwayat Pendidikan :
- TK Kartika XXVIII Malino (2006 – 2008)
 - SD Negeri 02 Malino (2008 – 2014)
 - SMP Negeri 1 Tinggimoncong (2014 – 20017)
 - SMAN 04 Gowa (2017 – 2020)
 - Fakultas Kedokteran Universitas Hasanuddin (2020 – sekarang)
- Riwayat Organisasi :
- Medical Muslim Family (2022 – sekarang)
 - Medical Youth Research Club (2022 – sekarang)

Lampiran 2 Rekomendasi Persetujuan Etik



KEMENTERIAN PENDIDIKAN, KEBUDAYAAN, RISET DAN TEKNOLOGI
 UNIVERSITAS HASANUDDIN FAKULTAS KEDOKTERAN
 KOMITE ETIK PENELITIAN UNIVERSITAS HASANUDDIN
 RSPTN UNIVERSITAS HASANUDDIN
 RSUP Dr. WAHIDIN SUDIROHUSODO MAKASSAR
 Sekretariat : Lantai 2 Gedung Laboratorium Terpadu
 JL.PERINTIS KEMERDEKAAN KAMPUS TAMALANREA KM.10 MAKASSAR 90245.





Contact Person: dr. Agussalim Bukhari...MMed,PhD, SpGK TELP. 081241850858, 0411 5780103, Fax : 0411-581431

REKOMENDASI PERSETUJUAN ETIK

Nomor : 646/UN4.6.4.5.31/ PP36/ 2023

Tanggal: 7 September 2023

Dengan ini Menyatakan bahwa Protokol dan Dokumen yang Berhubungan Dengan Protokol berikut ini telah mendapatkan Persetujuan Etik :

No Protokol	UH23080662		No Sponsor	
Peneliti Utama	Siti Khusnul Khotimah		Sponsor	
Judul Peneliti	Gambaran Kasus Trauma Maksilofasial pada KSM THT - BKL di Rumah Sakit Pendidikan Utama Dr. Wahidin Sudirohusodo Makassar dan Rumah Sakit Pendidikan Universitas Hasanuddin			
No Versi Protokol	1		Tanggal Versi	6 September 2023
No Versi PSP			Tanggal Versi	
Tempat Penelitian	RS Universitas Hasanuddin dan RSUP Dr. Wahidin Sudirohusodo Makassar			
Jenis Review	<input checked="" type="checkbox"/> Exempted		Masa Berlaku	Frekuensi review lanjutan
	<input type="checkbox"/> Expedited		7 September 2023	
	<input type="checkbox"/> Fullboard Tanggal		sampai	
			7 September 2024	
Ketua KEP Universitas Hasanuddin	Nama Prof. dr. Muh Nasrum Massi, PhD, SpMK(K)		Tanda tangan 	
Sekretaris KEP Universitas Hasanuddin	Nama dr. Firdaus Hamid, PhD, SpMK(K)		Tanda tangan 	

Kewajiban Peneliti Utama:

- Menyerahkan Amandemen Protokol untuk persetujuan sebelum di implementasikan
- Menyerahkan Laporan SAE ke Komisi Etik dalam 24 Jam dan dilengkapi dalam 7 hari dan Laporan SUSAR dalam 72 Jam setelah Peneliti Utama menerima laporan
- Menyerahkan Laporan Kemajuan (progress report) setiap 6 bulan untuk penelitian resiko tinggi dan setiap setahun untuk penelitian resiko rendah
- Menyerahkan laporan akhir setelah Penelitian berakhir
- Melaporkan penyimpangan dari protokol yang disetujui (protocol deviation / violation)
- Mematuhi semua peraturan yang ditentukan

Lampiran 3 Surat Izin Penelitian



KEMENTERIAN PENDIDIKAN, KEBUDAYAAN,
RISET, DAN TEKNOLOGI
UNIVERSITAS HASANUDDIN
FAKULTAS KEDOKTERAN
PROGRAM STUDI SARJANA KEDOKTERAN

Jl. Perintis Kemerdekaan Km. 10 Tamalanrea, Makassar 90245, Telp. (0411) 587436, Fax. (0411) 586297

Nomor : 20883/UN4.6.8/PT.01.04/2023
Lamp : ---
Hal : **Permohonan Izin Penelitian**

31 Agustus 2023

Kepada Yth. :
Direktur RSUP Dr. Wahidin Sudirohusodo
Direktur Rumah Sakit Pendidikan Universitas Hasanuddin
Di-
Makassar

Dengan hormat, disampaikan bahwa mahasiswa Program Studi Pendidikan Dokter Fakultas Kedokteran Universitas Hasanuddin di bawah ini :


N a m a : Siti Khusnul Khotimah
N i m : C011201117

bermaksud melakukan penelitian di RSUP Dr. Wahidin Sudirohusodo dengan judul penelitian **“Gambaran Kasus Trauma Maksilofasial pada KSM THT-BKL di Rumah Sakit Pendidikan Utama Dr. Wahidin Sudirohusodo Makassar dan Rumah Sakit Pendidikan Universitas Hasanuddin”**

Sehubungan hal tersebut kiranya yang bersangkutan dapat diberi izin untuk melakukan Penelitian dalam rangka penyelesaian studinya.

Demikian permohonan kami, atas bantuan dan kerjasamanya disampaikan terima kasih.

Ketua,
Program Studi Sarjana Kedokteran
Fakultas Kedokteran Unhas



dr. Ririn Nislawati, M.Kes.,Sp.M
NIP 198101182009122003

Tembusan Yth :
1. Arsip



KEMENTERIAN KESEHATAN REPUBLIK INDONESIA

DIREKTORAT JENDERAL PELAYANAN KESEHATAN
RUMAH SAKIT UMUM PUSAT DR. WAHIDIN SUDIROHUSODO
Jalan Perintis Kemerdekaan Km. 11 Tamalanrea, Makassar, Kode Pos 90245
Telp. (0411) 584675 – 581818 (*Hunting*), Fax. (0411) 587676
Laman : www.rsupwahidin.com Surat Elektronik : tu@rsupwahidin.com



Nomor : DP.04.03/D.XIX.2/19217/2023
Hal : Izin Penelitian

10 Oktober 2023

**Yth. Ketua Program Studi Sarjana Kedokteran
Fakultas Kedokteran Universitas Hasanuddin**

Sehubungan dengan surat saudara nomor **20883/UN4.6.8/PT.01.04/2023, 31 Agustus 2023**, hal **Permohonan Izin Penelitian**, dapat kami fasilitasi dan memberikan izin pelaksanaan penelitian kepada:

Nama : **Siti Khusnul Khotimah**
NIM : **C011201117**
Prog. Pend. : **Sarjana Kedokteran**
No. HP : **087762102147**
Judul : **Gambaran Kasus Trauma Maksilofasial di Rumah Sakit Umum Pusat Dr. Wahidin Sudirohusodo Makassar**
Jangka Waktu : **Tiga Bulan Setelah Surat ini di Keluarkan**
Lokasi : **Instalasi Rekam Medik**

Dengan ketentuan sebagai berikut :

1. Mengikuti seluruh peraturan dan ketentuan penelitian yang berlaku di lingkup RSUP Dr Wahidin Sudirohusodo
2. Sebelum meneliti, peneliti wajib melapor kepada Pengawas Penelitian di masing-masing unit yang menjadi lokasi penelitian dan mengikuti syarat administrasi di *Clinical Research Unit (CRU)*
3. Pelaksanaan penelitian tidak mengganggu proses pelayanan, dan mendukung upaya peningkatan mutu pelayanan serta keselamatan pasien
4. Pemeriksaan penunjang, Bahan Habis Pakai (BHP) dan lain-lain yang digunakan dalam penelitian, menjadi tanggung jawab peneliti, tidak dibebankan kepada pasien ataupun RS
5. Peneliti melaporkan proses penelitian secara periodik serta hasil penelitian di akhir waktu penelitian di link <https://s.id/SisterElit>
6. Mencantumkan nama RSUP Dr Wahidin Sudirohusodo sebagai afiliasi institusi dalam naskah dan publikasi penelitian
7. Surat Keterangan Selesai Penelitian menjadi salah satu syarat untuk mengikuti Seminar Hasil Penelitian
8. Bukti Penyerahan Skripsi/Thesis/Disertasi ke RSUP Dr Wahidin Sudirohusodo menjadi syarat penyelesaian studi.

Mohon dapat dipastikan agar ketentuan tersebut dipenuhi peneliti sebelum menyelesaikan studi di institusi saudara. Atas perhatian dan kerjasama yang baik, diucapkan terima kasih.

a.n. Direktur Utama
Direktur SDM, Pendidikan dan Penelitian,



Dr. dr. Nu'man AS Daud, Sp.PD, K-GEH, FINASIM
NIP197112142000031004

Tembusan:

1. Kepala Instalasi Rekam Medik