

DAFTAR PUSTAKA

- Abduh, M., Alawiyah, T., Apriansyah, G., Sirodj, R. A., & Afgani, M. W. (2023). Survey design: cross sectional dalam penelitian kualitatif. *Jurnal Pendidikan Sains dan Komputer*, 3(1), 31–39. <https://doi.org/10.47709/jpsk.v3i01.1955>
- Adianta, I. K. A., & Wardianti, G. A. (2018). Beban keluarga pada penderita diabetes melitus tipe II. *Jurnal Riset Kesehatan Nasional*, 2(1), 85–90. <https://doi.org/10.37294/jrkn.v2i1.102>
- Afriyeni, N., & Sartana, S. (2017). Gambaran tekanan dan beban yang dialami oleh keluarga sebagai caregiver penderita psikotik di rsj prof. H.b. Sa'anin padang. *Jurnal Ecopsy*, 3(3). <https://doi.org/10.20527/ecopsy.v3i3.2671>
- Alfiandi, R., Jannah, S. R., & Tahlil, T. (2018). Analisis faktor-faktor yang mempengaruhi beban keluarga dalam merawat klien gangguan jiwa di kabupaten aceh besar. *Jurnal Ilmu Keperawatan*, 6(2), 32–42.
- Alfianto, A. G., Apriyanto, F., & Diana, M. (2019). Pengaruh psikoedukasi terhadap tingkat pengetahuan tentang stigma gangguan jiwa. *Jl-KES (Jurnal Ilmu Kesehatan)*, 2(2). <https://doi.org/10.33006/ji-kes.v2i2.117>
- Almomen, Z. A., Alqahtani, A. H., Alafghani, L. A., Alfaraj, A. F., Alkhalifah, G. S., Bin Jalalah, N. H., Alsuwailem, N. A., & Hilal, R. M. (2022). Homicide in relation to mental illness: stigma versus reality. *Cureus*, 14(12). <https://doi.org/10.7759/cureus.32924>
- Anggreni, N. P., (2022). Hubungan stigma keluarga dengan beban keluarga dalam merawat pasien skizofrenia di wilayah kerja puskesmas sukawati. (Skripsi, Institut Teknologi dan Kesehatan (ITEKES))
- Ardiyani, I. D., & Muljohardjono, H. (2020). Intervensi untuk mengurangi stigma pada penderita skizofrenia. *Jurnal Psikiatri Surabaya*, 8(1), 7. <https://doi.org/10.20473/jps.v8i1.14655>
- Al Wasi, Z. I., Putri, D. E., & Renidayati, R. (2021). Hubungan pengetahuan dan stigma pada keluarga dengan beban keluarga dalam merawat pasien skizofrenia di wilayah kerja puskesmas nanggalo padang. *Jurnal Sehat Mandiri*, 16(2), 57–68. <https://doi.org/10.33761/jsm.v16i2.326>
- CNBC Indonesia. (2021). *Program JKN-KIS Jamin Perawatan Kesehatan Mental*. Diakses pada 19 September 2023 di <https://www.cnbcindonesia.com/news/20211029103019-4-287481/program-jkn-kis-jamin-perawatan-kesehatan-mental>

- Damaiyanti, S. (2018). Pengaruh terapi psikoedukasi terhadap beban dan kemampuan keluarga dalam merawat anak autisme di kota solok tahun 2017. *Menara Ilmu*, 12(8), 158–166.
- Danukusumah, F., Suryani, S., & Shalahuddin, I. (2022). Stigma masyarakat terhadap orang dengan gangguan jiwa (ODGJ). *Jurnal Ilmu Kesehatan Masyarakat*, 11(03), 205–212. <https://doi.org/10.33221/jikm.v11i03.1403>
- Dewi, E. I., Wuryaningsih, E. W., & Susanto, T. (2020). Stigma against people with severe mental disorder (PSMD) with confinement “pemasungan”. *NurseLine Journal*, 4(2), 131. https://doi.org/10.19184/nlj.v4i2.13821_49
- Duman, Z. Ç., Inan, F. Ş., & Sari, A. (2022). Investigation of the psychometric properties of the stigma section of the family interview schedule. *Journal of Psychiatric Nursing*. 13(1), 83-91. <https://doi.org/10.14744/phd.2021.58569>.
- Ebrahim, O. S., Al-Attar, G. S. T., Gabra, R. H., & Osman, D. M. M. (2020). Stigma and burden of mental illness and their correlates among family caregivers of mentally ill patients. *Journal of the Egyptian Public Health Association*, 95(1), 31. <https://doi.org/10.1186/s42506-020-00059-6>.
- Edwar, R., Putri, D. E., & Refrandes, R. (2020). Hubungan stigma masyarakat dengan penerimaan keluarga pada pasien skizofrenia mdi poliklinik rumah sakit jiwa daerah provinsi jambi tahun 2020. (Skripsi, Fakultas Keperawatan Universitas Andalas).
- Febrianto, T., Ph, L., & Indrayati, N. (2019). Peningkatan pengetahuan kader tentang deteksi dini kesehatan jiwa melalui pendidikan kesehatan jiwa. *Jurnal Penelitian Perawat Profesional*, 1(1), 33–40. <https://doi.org/10.37287/jppp.v1i1.17>
- Fiorillo, A., Volpe, U., & Bhugra, D. (2016). *Psychiatry in practice: education, experience, and expertise*. Oxford University Press. <https://global.oup.com/academic/product/psychiatry-in-practice-9780198723646?cc=us&lang=en&>
- Fox, A. B., Earnshaw, V. A., Taverna, E. C., & Vogt, D. (2018). Conceptualizing and measuring mental illness stigma: the mental illness stigma framework and critical review of measures. *Stigma and Health*, 3(4), 348–376. <https://doi.org/10.1037/sah0000104>
- Gurung, D., Poudyal, A., Wang, Y. L., Neupane, M., Bhattarai, K., Wahid, S. S., Aryal, S., Heim, E., Gronholm, P., Thornicroft, G., & Kohrt, B. (2022). Stigma against mental health disorders in nepal conceptualised with a ‘what matters most’ framework: a scoping review. *Epidemiology and Psychiatric Sciences*, 31(11), 1-18. <https://doi.org/10.1017/S2045796021000809>

- Gusdiansyah, E. (2018). Hubungan dukungan dan beban keluarga dengan tingkatan skizofrenia. *Jurnal Kesehatan Lentera 'Aisyiyah*, 1(1). 41-54
- Hanifah, Asti, A. D., & Sumarsih, T. (2021). Stigma masyarakat dan konsep diri keluarga terhadap Orang Dengan Gangguan Jiwa (ODGJ). *University Research Colloquium (URECOL)*, 14-23
- Hartanti, F. P. (2022). *Efek Stigma Masyarakat terhadap Orang Dengan Gangguan Jiwa*. diakses pada 19 Februari 2023 di <https://yanke.kemkes.go.id>. https://yanke.kemkes.go.id/view_artikel/1511/efek-stigma-masyarakat-terhadap-orang-dengan-gangguan-jiwa 50
- Hartanto, A. E., Hendrawati, G. W., & Sugiyorini, E. (2021). Pengembangan strategi pelaksanaan masyarakat terhadap penurunan stigma masyarakat pada pasien gangguan jiwa. *Indonesian Journal for Health Sciences*, 5(1), 63. <https://doi.org/10.24269/ijhs.v5i1.3249>.
- Heriana, P. (2017). *Buku Ajar Kebutuhan Dasar Manusia*. Binarupa Aksara. Tangerang
- Hernaeny, U. (2021). Populasi dan sampel. In *Pengantar Statistika 1*. Media Sains Indonesia. https://books.google.co.id/books?hl=id&lr=&id=Vm1XEAAAQBAJ&oi=fnd&pg=PA33&dq=populasi+adalah&ots=N_Ybitt3Dr&sig=FuVFNYRQBt8cf46xru-CKspU44&redir_esc=y#v=onepage&q&f=true
- Heryana, A. (2020). *Analisis Data Penelitian Kuantitatif*. <https://doi.org/10.13140/RG.2.2.31268.91529>
- Ibad, M. R., Fikri, Z., Arfianto, M. A., Nazarudin, A., & Putri, D. E. (2021). Stigma keluarga dalam merawat Orang Dengan Gangguan Jiwa di rumah. *Jurnal Keperawatan Jiwa (JKJ): Persatuan Perawat Nasional Indonesia*, 9(3), 637-644
- Irawan, E., Tania, M., & Agustini, A. (2021). Hubungan dukungan keluarga dengan kemandirian penderita skizofrenia di upt puskesmas babakan sari kota bandung. *Jurnal Keperawatan BSI*, 9(2), 291-299
- Irawati, Inne, & Irmansyah. (2005). *Penentuan validitas dan realibilitas stigma items dari schedule for clinical assessment in neuro psychiatry (SI dari SCAN) untuk menilai stigma yang dialami oleh keluarga yang merawat pasien skizofrenia*. Jakarta: Universitas Indonesia. <https://lib.ui.ac.id/detail?id=107797&lokasi=lokal>
- Ispurnawan, I. A., Saudah, N., & Zainuri, I. (2021). Pengaruh konseling terhadap self stigma pasien hiv/aids dengan pendekatan teori lawrence green. *Jurnal EDUNursing*, 5(2), 87-98

- Jumaisah, Sri Wahyuni, & Veny Elita. (2023). Gambaran mekanisme koping keluarga dalam menghadapi perilaku agresif pada pasien skizofrenia. *Jurnal Vokasi Keperawatan (JVK)*, 6(1), 36–45. <https://doi.org/10.33369/jvk.v6i1.25069>
- KBBI. (2021). *Arti kata stigma dalam Kamus Besar Bahasa Indonesia*. Diakses pada 14 Januari 2023 di <https://kbbi.web.id/stigma>
- Kemendes. (2017). *Peraturan menteri kesehatan republik indonesia nomor 54 tahun 2017 tentang penanggulangan pemasungan pada orang dengan gangguan jiwa*. Jakarta:Kementerian Kesehatan RI
- Kolb, K., Liu, J., & Jackman, K. (2022). Stigma towards patients with mental illness: an online survey of united states nurses. *International Journal of Mental Health Nursing*, 32(1). <https://doi.org/10.1111/inm.13084>
- Kusumawardani, W., Yusuf, Ah., Fitriyari, R., Ni'mah, L., & Tristiana, Rr. D. (2019). Family burden effect on the ability in taking care of schizophrenia patient. *Indian Journal of Public Health Research & Development*, 10(8), 2654. <https://doi.org/10.5958/0976-5506.2019.02269.1>
- Laksmi, I. A. W. C., & Herdiyanto, Y. K. (2019). Proses penerimaan anggota keluarga orang dengan skizofrenia. *Jurnal Psikologi Udayana*, 89–102. 51
- Lestari, S. (2016). *Psikologi keluarga: penanaman nilai dan penanganan konflik dalam keluarga*. Jakarta: Kencana.
- Liu, Z., Heffernan, C., & Tan, J. (2020). Caregiver burden: a concept analysis. *International Journal of Nursing Sciences*, 7(4), 438–445. <https://doi.org/10.1016/j.ijnss.2020.07.012>
- Lyu, Q.Y., Yu, X. Y., Wang, J.L., Wang, X. Y., Ke, Q. Q., Liu, D., Yang, Q. H. (2022). Self-esteem and family functioning mediates the association of symptom severity and parental affiliate stigma among families with children with ASD. *Journal of Pediatric Nursing*, 66, 122-129. <https://doi.org/10.1016/j.pedn.2022.04.019>
- Maryam, E. W. (2019). *Buku ajar psikologi sosial penerapan dalam permasalahan sosial*. Sidoarjo: Umsida Press.
- Maulidya, D. R. (2022). *Gambaran beban caregiver keluarga Orang Dengan Gangguan Jiwa (ODGJ)*. Semarang: Universitas Diponegoro.
- Meilani, Ni Made, & Diniari, Ni Ketut Sri. (2019). Beban perawatan pada caregiver penderita skizofreniadi poliklinik rawat jalanrumah sakit jiwa provinsi bali. *Directory Of Open Access Journals (DOAJ)*, 8(2).
- Mesra. (2017). *Statistika Ekonomi dan Bisnis, Edisi ke-1*. Yogyakarta: Deepublish

- Mislianti, M., Yanti, D. E., & Sari, N. (2021). Kesulitan keluarga dalam merawat orang dengan gangguan jiwa di wilayah puskesmas kesumadadi kecamatan bekri kabupaten lampung tengah tahun 2020. *Jurnal Kesehatan Masyarakat (Undip)*, 9(4), 555–565. <https://doi.org/10.14710/jkm.v9i4.30117>
- Nababan, Y. K. (2019). *Hubungan beban pengasuhan dengan pola interaksi keluarga ODGJ di rumah*. Surabaya: Universitas Airlangga.
- Nasriati, R. (2017). Stigma dan dukungan keluarga dalam merawat orang dengan gangguan jiwa (ODGJ). *MEDISAINS: Jurnal Ilmiah Ilmu-ilmu Kesehatan*, 15(1), 56–65.
- Nasriati, R. (2020). Tingkat stres dan perilaku manajemen stres keluarga Orang Dengan Gangguan Jiwa (ODGJ). *Dunia Keperawatan: Jurnal Keperawatan dan Kesehatan*, 8(1), 1. <https://doi.org/10.20527/dk.v8i1.5907>
- Oruh, S., Agustang, A., & Asrifan, A. (2021). *Pengaruh pengetahuan keluarga, stigma masyarakat dan kepatuhan minum obat terhadap kekambuhan penyakit gangguan jiwa di kota makassar*. Open Science Framework.
- Ovan, & Saputra, A. (2020). *CAMI: aplikasi uji validitas dan reliabilitas instrumen penelitian berbasis web*. Takalar: Yayasan Ahmar Cendekia Indonesia.
- Pardede, J. A., & Ramadia, A. (2021). Self-efficacy dan peran keluarga berhubungan dengan frekuensi kekambuhan pasien skizofrenia. *Jurnal Ilmu Keperawatan Jiwa*, 4(1), 57-66
- Pardede, J. A., Siregar, L. M., & Halawa, M. (2020). Beban dengan koping keluarga saat merawat pasien skizofrenia yang mengalami perilaku kekerasan. *Jurnal Kesehatan*, 11(2), 189. <https://doi.org/10.26630/jk.v11i2.1980>
- Pribadi, T., Lin, E. C. L., Chen, P., Lee, S., Fitryasari, R., & Chen, C. (2020). Factors associated with internalized stigma for Indonesian individuals diagnosed with schizophrenia in a community setting. *Journal of Psychiatric and Mental Health Nursing*, 27(5), 584–594. <https://doi.org/10.1111/jpm.12611>
- Ripangga, F., & Damaiyanti, M. (2018). Hubungan beban keluarga dengan sikap keluarga dalam merawat pasien skizofrenia di poliklinik rumah sakit jiwa daerah atma husada mahakam samarinda. *Universitas Muhammadiyah Kalimantan Timur*.
- Riskesdas. (2018). *Hasil utama riskesdas—Badan penelitian dan pengembangan kesehatan kemenkes RI tahun 2018*. https://kesmas.kemkes.go.id/assets/upload/dir_519d41d8cd98f00/files/Hasil-riskesdas-2018_1274.pdf

- Rokayah, C., Novian, F. D., & Supriyadi, S. (2020). Beban keluarga berhubungan dengan kemampuan keluarga dalam merawat pasien halusinasi. *Jurnal Keperawatan Jiwa*, 8(1), 97. <https://doi.org/10.26714/jkj.8.1.2020.97-102>
- Salamung, N. (2021). Keperawatan keluarga. In *Keperawatan Keluarga (Family Nursing)*. Duta Media Publishing.
- Suhastini, N., & Fitriana, H. (2022). Stigma masyarakat terhadap anak yang berhadapan dengan hukum. *JUPE: Jurnal Pendidikan Mandala*, 7(3), 663-670
- Suilia, R. (2019). *Studi kasus : gambaran kepatuhan lansia dalam penerapan protokol kesehatan di era covid-19 di RW 06 kelurahan pasie nan tigo*. Universitas Andalas
- Swajarna, I. K. (2022). *Populasi-sampel, teknik sampling & biasa penelitian*. Yogyakarta: ANDI (Anggota IKAPI). Diakses pada 20 Februari 2023 di https://books.google.co.id/books?hl=id&lr=&id=87J3EAAAQBAJ&oi=fnd&pg=PA1&dq=populasi+adalah&ots=LNKFz70Gzx&sig=wM2-SuzlHsx3v42GozKaE-n3t0Q&redir_esc=y#v=onepage&q&f=true
- Ulfa, R. (2021). Variabel penelitian dalam penelitian pendidikan. *Al-Fathonah : Jurnal Pendidikan dan Keislaman*. 342-351
- Wahyuni, D. I. (2021). *Peran keluarga sebagai caregiver terhadap penanganan anggota keluarga yang mengalami gangguan jiwa skizofrenia*. Universitas Islam Negeri Syarif Hidayatullah Jakarta.
- Wahyuningsih, R., Wardani, L. K., & Sutrisno, J. (2020). Analisis beban keluarga dalam merawat penderita gangguan jiwa ditinjau dari stigma masyarakat di wilayah kerja uptd puskesmas adan-adan kabupaten kediri. *Journal of Health Science Community*, 1(2). <https://thejhsc.org/index.php/jhsc/article/view/52>
- Wang, Y.-Z., Meng, X.-D., Zhang, T.-M., Weng, X., Li, M., Luo, W., Huang, Y., Thornicroft, G., & Ran, M.-S. (2023). Affiliate stigma and caregiving burden among family caregivers of persons with schizophrenia in rural China. *International Journal of Social Psychiatry*. <https://doi.org/10.1177/00207640231152206> 53
- Wijayati, F., Nasir, T., Hadi, I., & Akhmad, A. (2020). Faktor-faktor yang berhubungan dengan kejadian harga diri rendah pasien gangguan jiwa. *Health Information : Jurnal Penelitian*, 12(2), 224–235. <https://doi.org/10.36990/hijp.v12i2.234>
- Wiratri, A. (2018). Menilik ulang arti keluarga pada masyarakat indonesia. *Jurnal Kependudukan Indonesia*, 13(1).

- Yin, H., Wardenaar, K. J., Xu, G., Tian, H., & Schoevers, R. A. (2020). Mental health stigma and mental health knowledge in Chinese population: A cross-sectional study. *BMC Psychiatry*, 20(1), 323. <https://doi.org/10.1186/s12888-020-02705-x>
- Yusup, F. (2018). Uji validitas dan reliabilitas instrumen penelitian kuantitatif. *Jurnal Tarbiyah : Jurnal Ilmiah Kependidikan*, 7(1). <https://doi.org/10.18592/tarbiyah.v7i1.2100>

DAFTAR LAMPIRAN

Lampiran 1 Lembar Permohonan Menjadi Responden

LEMBAR PERMOHONAN MENJADI RESPONDEN

Kepada,

Yth. Calon Responden

Di Tempat

Dengan Hormat,

Saya yang bertanda tangan di bawah ini adalah mahasiswa Jurusan Keperawatan Universitas Hasanuddin, Semester 8 (delapan) :

Nama : Nurazizah

NIM : R011191035

No. Telepon : 089667746243

Alamat : BTN Dwi Dharma Blok C4/6

Akan mengadakan penelitian mengenai “Hubungan Stigma dengan Beban Keluarga dalam Merawat Orang Dengan Gangguan Jiwa (ODGJ) di Rumah Sakit Khusus Daerah (RSKD) Dadi Provinsi Sulawesi Selatan“ Penelitian ini tidak akan menimbulkan akibat yang merugikan bagi responden.

Untuk itu saya mohon kesediaan bapak/ibuk untuk menjadi responden dalam penelitian ini. Semua informasi dan kerahasiaan yang diberikan akan di jaga dan hanya digunakan untuk kepentingan peneleitian. Atas kesediaan bapak/ibu menjadi responden saya ucapkan terima kasih.

Peneliti

Nurazizah

Lampiran 2 Lembar Persetujuan Menjadi Responden

PERNYATAAN PERSETUJUAN MENJADI RESPONDEN

(INFORMED CONSENT)

Saya yang bertanda tangan di bawah ini:

Nama :

Umur :

Jenis Kelamin :

Menyatakan bersedia berpartisipasi sebagai responden dalam penelitian ini yang akan dilakukan oleh :

Nama : Nurazizah

NIM : R011191035

Judul : Hubungan Stigma dengan Beban Keluarga dalam Merawat Orang Dengan Gangguan Jiwa (ODGJ) di Rumah Sakit Khusus Daerah (RSKD) Dadi Provinsi Sulawesi Selatan

Saya menyadari bahwa penelitian ini tidak bersifat negative terhadap saya, sehingga jawaban yang saya berikan adalah yang sebenarnya dan akan di rahasiakan. Demikian pernyataan ini saya buat dengan sebenarnya agar dapat digunakan sebagai mana mestinya.

Responden

()

Lampiran 3 Instrumen Penelitian

**Kuesioner Hubungan Stigma dengan Beban Keluarga
dalam Merawat Orang Dengan Gangguan Jiwa (ODGJ)
di Rumah Sakit Khusus Daerah (RSKD) Dadi Provinsi Sulawesi Selatan**

A. KARAKTERISTIK RESPONDEN

1. Nama /Inisial :
2. Umur :
3. Jenis Kelamin:
4. Agama :
5. Suku :
6. Pendidikan :
 - a. Tidak sekolah
 - b. SD
 - c. SMP
 - d. SMA
 - e. Diploma
 - f. Sarjana
7. Pekerjaan :
 - a. Bekerja
 - b. Tidak bekerja
8. Hubungan Dengan Klien :
 - a. Ayah
 - b. Ibu
 - c. Suami
 - d. Istri
 - e. Kakak
 - f. Adik
 - g. Anak
9. Jumlah Total Rata2 Penghasilan Keluarga Dalam Sebulan :
 - a. <Ump (Rp3.385.145)
 - b. ≥ Ump (Rp3.385.145)
10. Sudah berapa lama keluarga anda mengalami gangguan jiwa?

B. KUESIONER STIGMA

Petunjuk Pengisian

1. Mohon bantuan Bapak / Ibu untuk menjawab seluruh pertanyaan yang ada dengan jujur.
2. Dibawah ini terdapat beberapa pernyataan dengan 4 pilihan jawaban. Jawaban Tidak pernah, Kadang – Kadang, Sering, dan Selalu.
3. Berilah tanda \surd pada kolom yang tersedia dan pilih sesuai keadaan yang sebenarnya.
4. Tidak ada jawaban yang benar atau yang salah. Bapak/Ibu cukup menjawab sesuai dengan Bapak/Ibu alami dan rasakan.

No	Pernyataan	Tidak pernah	Kadang-Kadang	Sering	Selalu
1	Apakah anda khawatir diperlakukan berbeda				
2	Apakah anda khawatir orang-orang mengetahui masalah anggota keluarga anda yang mengalami gangguan jiwa				
3	Apakah anda merasa perlu menyembunyikan kenyataan ini				
4	Apakah anda membantu menjelaskan				

	<p>kepada orang lain untuk memahami bagaimana rasanya mempunyai anggota keluarga dengan gangguan jiwa</p>				
5	<p>Apakah anda berusaha menjaga agar hal tersebut tetap merupakan suatu rahasia</p>				
6	<p>Apakah anda khawatir apabila dijauhi orang</p>				
7	<p>Apakah anda membantu menjelaskan kepada orang lain bahwa Orang Dengan Gangguan Jiwa tidak seperti anggapan mereka tentang orang gila</p>				
8	<p>Apakah anda khawatir orang- orang akan menyalahkan anda</p>				

	untuk masalah-masalahnya				
9	Apakah anda khawatir bahwa seseorang akan menolak untuk menikah dengan keluarga anda				
10	Apakah anda khawatir untuk membawa Orang Dengan Gangguan Jiwa (ODGJ) jalan-jalan				
11	Apakah anda merasa malu atau dipermalukan karena merawat Orang Dengan Gangguan Jiwa				
12	Apakah anda mencari orang-orang yang juga mempunyai anggota keluarga yang mengalami gangguan jiwa				
13	Apakah anda merasa sedih atau tertekan karena				

	merawat Orang Dengan Gangguan Jiwa (ODGJ)				
14	Apakah anda merasa bahwa bagaimanapun hal tersebut mungkin merupakan kesalahan anda				

C. KUESIONER BEBAN KELUARGA

Petunjuk Pengisian :

1. Mohon bantuan Bapak / Ibu untuk menjawab seluruh pertanyaan yang ada dengan jujur.
2. Dibawah ini terdapat beberapa pernyataan dengan 5 pilihan jawaban. Jawaban Tidak pernah, Jarang, Kadang – Kadang, Sering, dan Selalu.
3. Berilah tanda cheklist (\checkmark) salah satu jawaban yang bapak/ibu anggap paling benar tepat pada kolom yang sudah tersedia.
4. Tidak ada jawaban yang benar atau yang salah. Bapak/Ibu cukup menjawab sesuai dengan Bapak/Ibu alami dan rasakan.

No	Pertanyaan	Tidak pernah	Jarang	Kadang-kadang	Sering	Selalu
1	Apakah anda merasa bahwa keluarga anda yang mengalami gangguan jiwa meminta pertolongan lebih banyak dari yang di butuhkan?					
2	Apakah anda menjadi kehabisan waktu untuk diri anda sendiri karena harus merawat keluarga anda yang mengalami gangguan jiwa?					
3	Apakah anda merasa tertekan antara merawat keluarga anda yang mengalami					

	gangguan jiwa dengan kewajiban lain di dalam keluarga dan pekerjaan ?					
4	Apakah anda merasa malu dengan kelakuan keluarga anda yang mengalami gangguan jiwa tersebut?					
5	Apakah anda merasa marah jika anda berada di dekat keluarga anda yang mengalami gangguan jiwa?					
6	Apakah anda merasa keluarga anda yang mengalami gangguan jiwa pada masa ini berpengaruh negatif terhadap hubungan anda dengan anggota keluarga yang lain atau teman-teman?					
7	Apakah anda khawatir tentang masa depan keluarga anda yang mengalami gangguan jiwa tersebut?					

8	Apakah anda merasa keluarga anda yang mengalami gangguan jiwa bergantung pada anda?					
9	Apakah anda merasa tegang bila anda berada di dekat keluarga anda yang mengalami gangguan jiwa?					
10	Apakah anda merasa kesehatan anda terganggu karena mengurus keluarga anda yang mengalami gangguan jiwa?					
11	Apakah anda merasa anda tidak punya cukup kebebasan/keleluasaan pribadi bagi diri anda sendiri karena mengurus keluarga anda yang mengalami gangguan jiwa?					
12	Apakah anda merasa bahwa kehidupan sosial anda terganggu karena anda					

	merawat/mengurus keluarga anda yang mengalami gangguan jiwa?					
13	Apakah anda merasa tidak nyaman bila teman-teman berkunjung karena anda mengurus keluarga anda yang mengalami gangguan jiwa?					
14	Apakah anda merasa bahwa keluarga anda yang mengalami gangguan jiwa tersebut kelihatannya mengharapkan perhatian anda seolah-olah anda adalah satu-satunya orang yang dapat diharapkan?					
15	Apakah anda merasa tidak punya cukup uang untuk merawat keluarga anda yang mengalami gangguan jiwa dengan kondisi keuangan anda?					

16	Apakah anda merasa tidak mampu merawat keluarga anda yang mengalami gangguan jiwa tersebut lebih lama lagi?					
17	Apakah anda merasa kehilangan kendali terhadap kehidupan anda sejak keluarga anda yang mengalami gangguan jiwa?					
18	Apakah anda mengharapkan dapat mengalihkan perawatan keluarga anda yang mengalami gangguan jiwa kepada orang lain saja?					
19	Apakah anda merasa tidak tahu harus berbuat apa lagi terhadap keluarga anda yang mengalami gangguan jiwa?					
20	Apakah anda harus merasa berbuat lebih banyak lagi untuk keluarga anda yang					

	mengalami gangguan jiwa?					
21	Apakah anda merasa anda dapat melakukan tugas merawat keluarga anda yang mengalami gangguan jiwa dengan lebih baik?					

Lampiran 4 Surat Izin Penelitian dari Fakultas Keperawatan Unhas



KEMENTERIAN PENDIDIKAN, KEBUDAYAAN,
RISET DAN TEKNOLOGI
UNIVERSITAS HASANUDDIN
FAKULTAS KEPERAWATAN
Jl. Perintis Kemerdekaan Km. 10 Makassar 90245
Laman : keperawatan@unhas.ac.id

No. : 512/UN4.18.1/PT.01.04/2022 7 Februari 2023
Lamp. : -
Hal : Permohonan Izin Penelitian

Yth. **Kepala Dinas Penanaman Modal dan PTSP Provinsi Sul Sel.**
C.q Bidang Penyelenggara Pelayanan Perizinan.
MAKASSAR

Dengan hormat disampaikan bahwa dalam rangka penyelesaian studi Mahasiswa Program Studi Ilmu Keperawatan, Fakultas Keperawatan Universitas Hasanuddin, maka dengan ini kami mohon agar mahasiswa tersebut namanya di bawah ini :

N a m a : Nurazizah
NIM : R011191035
Program Studi : Ilmu Keperawatan
Rencana Judul : Hubungan Stigma dengan Beban Keluarga dalam Merawat Orang Dengan Gangguan Jiwa (ODGJ) di Rumah Sakit Khusus Daerah (RSKD) Provinsi Sulawesi Selatan.

Dapat diberikan izin melakukan penelitian di RSKD DADI Provinsi Sulawesi Selatan yang akan dilaksanakan pada bulan **Februari s.d April 2023**. Adapun Metode pengambilan sampel/data dengan : **Kunjungan Langsung (Observasi dan Wawancara), dengan tetap menerapkan protokol kesehatan.**

Besar harapan kami, agar permohonan izin ini dapat dipertimbangkan untuk diterima. Demikian permohonan kami, atas perhatiannya disampaikan terima kasih.

Dekan,
Bidang Dekan Bidang Akademik dan
Kemahasiswaan


Syahrul, S.Kep, Ns, M.Kes., Ph.D.
NIP: 19820419 200604 1 002

Tembusan :

1. Dekan "sebagai laporan"
2. Ketua Program Studi Ilmu Keperawatan Fak. Keperawatan Unhas.
3. Direktur RSKD DADI Provinsi Sulawesi Selatan
4. Kepala Bagian Tata Usaha Fak. Keperawatan Unhas.
5. Arsip



Lampiran 5 Surat Izin Penelitian dari Pelayanan Terpadu Satu Pintu (PTSP) Provinsi Sulawesi Selatan



PEMERINTAH PROVINSI SULAWESI SELATAN
DINAS PENANAMAN MODAL DAN PELAYANAN TERPADU SATU PINTU
Jl. Bougenville No.5 Telp. (0411) 441077 Fax. (0411) 448936
Website : <http://simap-new.sulselprov.go.id> Email : ptsp@sulselprov.go.id
Makassar 90231

Nomor	: 2555/S.01/PTSP/2023	Kepada Yth.
Lampiran	: -	Direktur Rumah Sakit Khusus Daerah DADI Prov. Sulsel
Perihal	: <u>Izin penelitian</u>	

di-
Tempat

Berdasarkan surat Dekan Fak. Keperawatan Univ. Hasanuddin Makassar Nomor :
512/UN4.18.1/PT.01.04/2023 tanggal 07 Februari 2023 perihal tersebut diatas, mahasiswa/peneliti
dibawah ini:

N a m a	: NURAZIZAH
Nomor Pokok	: R011191035
Program Studi	: Ilmu Keperawatan
Pekerjaan/Lembaga	: Mahasiswa (S1)
Alamat	: Jl. P. Kemerdekaan Km, 10 Makassar


PROVINSI SULAWESI SELATAN

Bermaksud untuk melakukan penelitian di daerah/kantor saudara dalam rangka menyusun SKRIPSI,
dengan judul :

**" HUBUNGAN STIGMA DENGAN BEBAN KELUARGA DALAM MERAWAT ORANG DENGAN
GANGGUAN JIWA (ODGJ) DI RUMAH SAKIT KHUSUS DAERAH (RSKD) PROVINSI SULAWESI
SELATAN "**


Yang akan dilaksanakan dari : Tgl. **14 Februari s/d 13 April 2023**

Sehubungan dengan hal tersebut diatas, pada prinsipnya kami **menyetujui** kegiatan dimaksud
dengan ketentuan yang tertera di belakang surat izin penelitian.

Demikian Surat Keterangan ini diberikan agar dipergunakan sebagaimana mestinya.

Diterbitkan di Makassar
Pada Tanggal 14 Februari 2023

A.n. GUBERNUR SULAWESI SELATAN
KEPALA DINAS PENANAMAN MODAL DAN PELAYANAN TERPADU
SATU PINTU PROVINSI SULAWESI SELATAN

	Ir. H. SULKAF S LATIEF, M.M. Pangkat : PEMBINA UTAMA MADYA Nip : 19630424 198903 1 010
---	---

Tembusan Yth

1. Dekan Fak. Keperawatan Univ. Hasanuddin Makassar di Makassar;
2. *Pertinggal.*

Lampiran 6. Surat Izin Etik Penelitian



KEMENTERIAN PENDIDIKAN, KEBUDAYAAN,
RISET DAN TEKNOLOGI
UNIVERSITAS HASANUDDIN
FAKULTAS KEPERAWATAN
Jl. Perintis Kemerdekaan Km. 10 Makassar 90245
Laman : keperawatan@unhas.ac.id

No. : 1483/UN4.18.1/KP.06.07/2023 10 Mei 2023
Lamp : 1 (satu) berkas
Hal : Permohonan Izin Etik Penelitian

Yth. : Komisi Etik Fakultas Kesehatan Masyarakat Universitas Hasanuddin
MAKASSAR

Yang bertandatangan dibawah ini :

Nama : Syahrul, S.Kep, Ns, M.Kes., Ph.D.
NIP : 19820419 200604 1 002
Jabatan : Wakil Dekan Bidang Akademik dan Kemahasiswaan Fakultas
Keperawatan Universitas Hasanuddin

Dengan ini mengajukan permohonan kepada Bapak/Ibu agar diberi izin etik dalam rangka kegiatan penelitian kepada :

Nama : Nurazizah
NIM : R011191035
Program Studi : Ilmu Keperawatan
Rencana Judul : Hubungan Stigma dengan Beban Keluarga dalam Merawat
Orang dengan Gangguan Jiwa (ODGJ) di Rumah Sakit Khusus
Daerah (RSKD) Dadi Provinsi Sulawesi Selatan.

Adapun metode yang digunakan dalam Pengumpulan data adalah **Kunjungan Langsung**.

Demikian permohonan kami, atas perhatiannya disampaikan terima kasih.

a.n. Dekan,
Wakil Dekan Bidang Akademik dan
Kemahasiswaan



Nama Peneliti,

Nurazizah
NIM : R011191035

Tembusan :

1. Ketua Program Studi Ilmu Keperawatan Fak. Kep. Unhas
2. Kepala Bagian Tata Usaha
3. Arsip





KEMENTERIAN PENDIDIKAN, KEBUDAYAAN,
RISET DAN TEKNOLOGI
UNIVERSITAS HASANUDDIN
FAKULTAS KEPERAWATAN
Jl. Perintis Kemerdekaan Km. 10 Makassar 90245
Laman : keperawatan@unhas.ac.id

LAMPIRAN 5 No. 1483/UN4.18.1/KP.06.07/2023

SURAT PERSETUJUAN

Yang bertanda tangan di bawah ini :

Nama : Syahrul, S.Kep, Ns, M.Kes., Ph.D.
NIP : 19820419 200604 1 002
Jabatan : Wakil Dekan Bidang Akademik dan Kemahasiswaan Fakultas
Keperawatan Universitas Hasanuddin

Menyetujui yang bersangkutan dibawah ini :

Nama : Nurazizah
Jabatan : Mahasiswa Fak. Keperawatan Univ. Hasanuddin
NIM : R011191035
Program Studi : Ilmu Keperawatan

Untuk melakukan penelitian dengan metode *Kunjungan Langsung*, dengan judul :

“Hubungan Stigma dengan Beban Keluarga dalam Merawat Orang dengan Gangguan Jiwa (ODGJ) di Rumah Sakit Khusus Daerah (RSKD) Dadi Provinsi Sulawesi Selatan.”

Demikian surat ini dibuat, untuk dipergunakan sebagaimana mestinya.

Makassar, 10 Mei 2023

Wakil Dekan Bidang Akademik dan
Kemahasiswaan



Syahrul, S.Kep, Ns, M.Kes., Ph.D.
NIP 19820419 200604 1 002

Tembusan :

1. Ketua Program Studi Ilmu Keperawatan Fak. Kep. Unhas
2. Kepala Bagian Tata Usaha
3. Arsip





KEMENTERIAN PENDIDIKAN, KEBUDAYAAN
RISET, DAN TEKNOLOGI
UNIVERSITAS HASANUDDIN
FAKULTAS KESEHATAN MASYARAKAT
Jln.Perintis Kemerdekaan Km.10 Makassar 90245, Telp.(0411) 585658,
E-mail : fkunhas@gmail.com, website: <https://fkunhas.ac.id/>

REKOMENDASI PERSETUJUAN ETIK

Nomor : 3934/UN4.14.1/TP.01.02/2023

Tanggal : 05 Juni 2023

Dengan ini Menyatakan bahwa Protokol dan Dokumen yang Berhubungan dengan Protokol berikut ini telah mendapatkan Persetujuan Etik :

No.Protokol	24523091053	No. Sponsor Protokol	
Peneliti Utama	Nurazizah	Sponsor	Pribadi
Judul Peneliti	Hubungan Stigma dengan Beban Keluarga dalam Merawat Orang Dengan Gangguan Jiwa (ODGJ) di Rumah Sakit Khusus Daerah (RSKD) Dadi Provinsi Sulawesi Selatan		
No. Versi Protokol	1	Tanggal Versi	24 Mei 2023
No. Versi PSP	1	Tanggal Versi	24 Mei 2023
Tempat Penelitian	RSKD Dadi Provinsi Sulawesi Selatan		
Judul Review	<input checked="" type="checkbox"/> Exempted <input type="checkbox"/> Expedited <input type="checkbox"/> Fullboard	Masa Berlaku 05 Juni 2023 Sampai 05 Juni 2024	Frekuensi review lanjutan
Ketua Komisi Etik Penelitian	Nama : Prof.dr.Veni Hadju,M.Sc,Ph.D	Tanda tangan 	Tanggal 05 Juni 2023
Sekretaris komisi Etik Penelitian	Nama : Dr. Wahiduddin, SKM.,M.Kes	Tanda tangan 	Tanggal 05 Juni 2023


Kewajiban Peneliti Utama :

1. Menyerahkan Amandemen Protokol untuk persetujuan sebelum di implementasikan
2. Menyerahkan Laporan SAE ke Komisi Etik dalam 24 Jam dan dilengkapi dalam 7 hari dan Laporan SUSAR dalam 72 Jam setelah Peneliti Utama menerima laporan
3. Menyerahkan Laporan Kemajuan (progress report) setiap 6 bulan untuk penelitian resiko tinggi dan setiap setahun untuk penelitian resiko rendah
4. Menyerahkan laporan akhir setelah Penelitian berakhir
5. Melaporkan penyimpangan dari protocol yang disetujui (protocol deviation/violation)
6. Mematuhi semua peraturan yang ditentukan



Lampiran 7. Lembar Disposisi Penelitian dari RSKD Dadi

PEMERINTAH PROVINSI SULAWESI SELATAN
 DINAS KESEHATAN
 UPT. RUMAH SAKIT KHUSUS DAERAH DADI
LEMBAR DISPOSISI

Surat Dari : Dinas Penanaman Modal dan Pelayanan terpadu satu pintu	Diterima Tanggal : 10 Februari 2023
Tanggal Surat : 08 Februari 2023	Nomor Agenda : 128
Nomor : 2244/S.01/PTSP/2023	
<p>ISI DISPOSISI</p> <p>Diteruskan ke pengelob Diklat y/ di JL 13/2 TS- Unit Pelaksana Karap dstfelinasi asli chika peest 7/2 23'</p> 	<p>Tk- Diredher 1. Ch- Wnsir Caunuskep 4 2. 3. 4.</p>

Tanda tangan atau paraf.
 Tanggal, Bulan dan Tahun
 Pembuatan

Lampiran 8. Daftar Coding

1. Coding Usia

Usia	Kode
Remaja: : <18 tahun	1
Dewasa: 18-65 tahun	2
Lansia: >65 tahun	3

2. Coding Jenis Kelamin

Jenis Kelamin	Kode
Laki-laki	1
Perempuan	2

3. Coding Agama

Agama	Kode
Islam	1
Kristen	2

4. Coding Suku

Suku	Kode
Bugis	1
Makassar	2
Bugis Makassar	3
Lainnya	4

5. Coding Pendidikan

Pendidikan	Kode
Tidak sekolah	1
SD	2
SMP	3
SMA	4

Diploma	5
Sarjana	6

6. *Coding* Pekerjaan

Pekerjaan	Kode
Bekerja	1
Tidak Bekerja	2

7. *Coding* Hubungan

Hubungan	Kode
Ayah	1
Ibu	2
Anak	3
Suami	4
Istri	5
Kakak	6
Adik	7

8. *Coding* Penghasilan Keluarga

Penghasilan Keluarga	Kode
<UMR (Rp3.385.145)	1
≥UMR (Rp3.385.145)	2

9. *Coding* Lama Sakit ODGJ

Lama Sakit ODGJ	Kode
<5 tahun	1
5-10 tahun	2
>10 tahun	3

10. *Coding* Stigma

Usia	Kode
Stigma Rendah	1
Stigma Tinggi	2

11. *Coding* Beban Keluarga

Beban Keluarga	Kode
Beban Ringan	1
Beban Sedang	2
Beban Berat	3
Beban Sangat Berat	4

Lampiran 9. Master Tabel

Karakteristik Responden

No. Responden	Usia	Jenis Kelamin	Agama	Suku	Pendidikan	Pekerjaan	Hubungan	Penghasilan Keluarga	Lama Sakit
1	2	2	1	2	3	2	3	1	1
2	2	2	1	4	2	1	7	2	2
3	2	2	1	4	2	1	2	1	2
4	2	2	1	1	6	1	6	1	1
5	3	2	1	4	5	2	2	2	1
6	2	2	2	4	4	1	6	1	2
7	2	2	1	1	6	1	2	2	1
8	2	2	1	1	4	2	2	2	1
9	2	2	1	2	4	1	6	2	1
10	2	2	1	2	4	1	5	1	1
11	2	2	1	1	4	1	2	2	2
12	2	2	1	1	1	1	2	1	1
13	2	2	1	4	6	1	6	2	2
14	2	2	1	2	2	2	5	1	1

15	2	1	1	1	4	2	2	1	2
16	2	1	1	4	6	1	7	2	1
17	2	2	1	4	4	2	4	1	2
18	2	2	1	1	1	2	5	2	2
19	2	2	1	1	5	1	3	2	1
20	2	2	1	1	4	1	6	2	2
21	2	2	1	3	3	2	3	1	1
22	2	2	1	1	2	2	6	2	2
23	2	2	1	1	6	1	6	1	3
24	2	1	1	1	4	2	1	2	2
25	2	2	1	1	4	2	1	1	1
26	2	2	1	3	4	2	2	1	2
27	2	1	1	3	4	1	1	2	2
28	2	1	1	3	4	1	4	2	2
29	2	2	1	1	4	1	2	1	3
30	2	2	1	2	4	2	7	1	1
31	2	2	1	3	4	2	6	1	3
32	2	2	1	3	4	1	7	1	3

33	2	2	1	1	4	2	2	1	1
34	2	1	2	4	4	2	3	2	2
35	2	2	1	2	6	1	6	1	3
36	2	1	1	2	4	1	6	2	3
37	2	2	1	1	4	2	2	1	3
38	2	2	1	2	2	1	2	1	2
39	2	2	1	1	6	1	3	1	1
40	2	2	1	1	4	1	3	1	3
41	2	2	1	1	4	2	6	1	3
42	2	2	1	1	2	2	5	1	1
43	2	2	1	2	1	1	2	1	2
44	2	1	1	1	6	1	6	2	1
45	2	2	1	2	4	2	3	1	1
46	2	2	1	1	3	2	2	1	3
47	2	1	1	3	2	1	1	1	1
48	2	2	1	2	2	2	6	1	1
49	2	2	1	2	2	2	5	1	1
50	2	1	1	2	4	1	1	1	1

51	3	1	1	4	4	2	1	2	2
52	2	2	1	1	4	2	6	1	3
53	2	2	1	4	6	1	3	1	2
54	1	2	1	2	3	2	3	1	3
55	2	2	1	1	1	2	2	1	3
56	2	2	1	4	4	1	2	2	1
57	2	2	1	1	6	1	3	1	1
58	2	2	1	1	6	1	5	2	2
59	2	2	1	1	5	1	2	2	2
60	2	2	1	2	4	2	2	1	1
61	2	2	1	1	2	2	2	2	3
62	2	2	1	1	6	1	3	1	3
63	2	2	1	1	6	1	2	2	3
64	1	2	1	2	3	2	3	2	3
65	2	1	1	1	3	2	5	1	1
66	3	2	1	2	1	2	2	1	2
67	2	1	1	1	5	1	6	1	3
68	2	2	1	2	4	2	5	1	2

69	3	1	1	1	3	2	1	2	2
70	3	2	1	2	4	2	2	2	2
71	2	2	1	1	4	2	2	2	1
72	2	2	1	2	4	1	2	1	2
73	2	2	1	4	6	1	3	2	3
74	2	2	1	1	2	2	2	2	3
75	3	2	1	2	4	2	3	2	3
76	2	2	1	4	4	1	1	1	1
77	1	2	1	2	4	2	6	1	2
78	2	2	1	2	4	2	2	1	2
79	2	2	1	2	4	2	6	2	2
80	2	2	1	1	4	2	6	2	1
81	2	2	1	2	4	2	6	2	3
82	2	2	1	4	4	2	3	1	2
83	2	2	1	4	4	2	6	1	2
84	2	2	1	1	4	2	7	2	3
85	2	2	1	2	4	2	7	2	3
86	2	2	1	4	4	2	4	2	1

87	2	2	1	2	4	2	2	1	2
88	2	2	1	2	2	2	7	1	1
89	2	2	1	2	2	2	6	1	1
90	2	2	1	4	4	2	3	1	2
91	2	2	1	1	4	2	2	1	1
92	3	2	1	2	2	2	3	1	2
93	3	2	1	1	4	2	5	1	3
94	3	2	1	1	4	2	2	1	3

Kuesioner Stigma															
No. Responden	S.1	S.2	S.3	S.4	S.5	S.6	S.7	S.8	S.9	S.10	S.11	S.12	S.13	S.14	TOTAL STIGMA
1	1	1	0	2	0	2	0	0	0	1	1	0	2	0	10
2	0	0	0	3	0	0	3	0	0	2	0	3	2	0	13
3	2	1	0	2	0	0	1	2	3	3	2	2	3	0	21
4	1	1	0	2	0	0	2	1	2	0	0	1	1	0	11
5	1	3	1	0	1	1	0	2	2	1	2	0	3	2	19
6	2	0	0	0	0	2	0	0	2	0	0	2	2	0	10
7	1	1	0	2	0	1	1	0	0	0	0	0	0	0	6
8	2	0	0	2	0	1	2	1	2	0	0	1	3	2	16
9	2	0	0	2	0	1	2	0	0	1	0	2	3	0	13
10	0	0	0	2	0	0	3	3	0	1	1	0	3	3	16
11	0	0	0	2	0	0	2	2	0	0	0	2	3	0	11
12	2	1	0	2	0	0	2	0	3	3	0	1	3	2	19
13	0	0	0	1	0	0	0	0	0	1	0	0	0	0	2
14	0	0	0	2	0	0	2	2	0	0	0	0	2	0	8
15	0	1	0	0	0	0	0	0	0	0	0	0	1	0	2

16	0	0	0	0	0	0	2	1	1	2	0	1	0	0	7
17	0	0	0	3	0	0	3	0	0	3	0	0	0	0	9
18	0	0	0	0	0	0	0	0	0	0	0	0	2	0	2
19	0	0	0	1	0	0	2	0	0	0	0	0	0	0	3
20	0	0	0	1	0	0	1	0	0	1	0	1	0	0	4
21	3	3	2	2	2	2	1	0	3	2	2	2	2	0	26
22	0	0	0	2	0	0	2	0	2	0	0	1	2	0	9
23	1	3	0	0	2	3	3	0	0	1	0	1	2	3	19
24	0	0	0	1	0	0	0	0	0	0	0	2	2	0	5
25	1	1	1	1	1	1	1	0	1	1	0	0	1	1	11
26	3	0	0	3	0	3	3	0	0	0	0	3	3	0	18
27	1	3	0	1	0	3	1	1	0	1	0	2	2	1	16
28	1	0	0	0	0	0	0	1	0	1	0	0	1	1	5
29	0	0	0	0	0	0	0	0	0	1	0	1	1	0	3
30	1	1	1	2	1	0	1	0	0	1	0	2	1	1	12
31	2	1	0	1	0	0	1	0	0	0	0	0	2	0	7
32	2	1	0	1	0	0	1	0	0	0	0	0	2	0	7
33	0	0	0	0	0	0	0	0	0	0	0	0	3	0	3

34	0	0	0	3	0	0	2	0	0	0	0	0	0	0	5
35	0	0	0	2	0	0	2	0	2	0	0	1	2	0	9
36	2	1	0	3	1	0	3	0	0	0	0	0	1	0	11
37	0	0	0	2	0	0	2	0	1	0	0	0	3	0	8
38	0	0	0	2	0	1	1	0	0	1	0	1	3	0	9
39	0	0	0	1	0	0	2	0	2	1	0	3	3	0	12
40	1	0	0	2	0	0	1	0	0	1	0	0	1	0	6
41	0	0	0	1	0	0	2	0	0	0	0	1	3	0	7
42	0	3	0	0	2	0	2	0	0	0	2	2	3	3	17
43	0	0	0	2	0	0	2	0	2	0	0	0	2	0	8
44	0	1	0	0	0	0	1	1	1	1	1	0	2	2	10
45	2	0	0	0	0	2	0	0	0	0	0	0	3	0	7
46	0	0	0	0	0	0	0	0	1	0	0	1	3	0	5
47	1	0	0	2	0	0	1	0	0	0	0	2	3	0	9
48	0	0	0	1	0	0	0	0	0	0	0	0	3	0	4
49	0	0	0	0	0	0	2	0	0	0	0	0	3	0	5
50	0	0	0	0	0	0	0	0	0	0	1	0	1	0	2
51	0	0	0	2	0	0	2	0	1	0	0	0	3	0	8

52	0	0	0	2	0	0	2	2	1	1	1	1	3	0	13
53	0	0	0	2	0	0	2	0	0	0	0	1	3	2	10
54	1	0	1	1	1	0	2	0	0	1	0	1	1	3	12
55	1	0	0	2	0	1	3	0	3	1	0	0	3	0	14
56	0	0	0	1	0	0	1	0	1	0	0	0	3	0	6
57	0	0	0	3	0	0	3	0	0	0	0	0	3	0	9
58	0	0	0	3	0	0	3	0	0	0	0	2	3	0	11
59	0	0	0	0	0	0	0	0	2	2	0	0	3	0	7
60	2	0	0	2	0	0	2	0	0	0	0	0	3	0	9
61	0	0	0	2	0	0	2	0	2	1	0	2	3	0	12
62	0	0	0	0	0	0	0	0	0	1	3	0	3	0	7
63	1	0	0	2	0	0	3	0	0	0	0	1	2	0	9
64	0	1	1	0	1	0	0	0	0	0	0	0	2	0	5
65	1	0	0	1	0	0	1	0	0	2	0	1	1	0	7
66	0	0	0	2	0	0	2	0	1	0	0	1	2	0	8
67	0	0	0	0	0	0	0	0	0	0	0	0	0	0	0
68	0	0	0	2	0	0	2	0	0	0	0	1	2	0	7
69	0	0	0	0	0	0	0	0	0	1	0	0	3	0	4

70	0	0	0	0	0	0	2	0	2	0	0	0	3	0	7
71	2	1	1	0	1	2	0	2	2	0	2	1	3	1	18
72	1	0	0	1	0	2	0	1	2	0	0	0	2	2	11
73	2	3	0	0	0	1	3	0	1	3	0	3	1	0	17
74	0	0	0	2	0	0	2	0	0	1	0	1	3	2	11
75	0	0	0	2	0	0	2	0	0	0	0	2	3	0	9
76	0	0	0	1	0	0	3	0	0	0	0	0	0	0	4
77	0	1	1	0	2	2	2	1	1	0	0	0	1	0	11
78	0	0	0	2	0	0	2	2	2	0	2	3	3	2	18
79	2	1	1	1	1	2	3	0	0	0	2	1	3	0	17
80	0	0	0	0	0	0	2	0	1	0	0	0	2	2	7
81	3	3	3	2	3	3	3	3	2	3	3	2	3	0	36
82	0	0	0	1	0	0	3	2	2	3	0	2	2	3	18
83	0	0	0	1	0	0	3	2	2	3	0	2	2	3	18
84	0	0	0	2	0	0	2	0	0	0	0	2	2	0	8
85	0	0	0	2	0	0	0	3	3	0	0	2	1	0	11
86	0	1	1	0	1	0	2	1	0	0	0	1	0	0	7
87	2	0	0	2	0	2	2	3	3	1	0	2	3	0	20

88	3	3	3	1	3	3	1	0	0	0	3	1	3	0	24
89	3	3	3	1	3	3	1	0	0	0	3	1	3	0	24
90	0	0	0	3	0	0	3	0	3	0	0	1	3	3	16
91	2	3	2	1	2	2	0	0	2	2	1	0	2	0	19
92	0	0	0	3	0	0	3	0	0	0	0	1	3	0	10
93	0	0	0	0	0	0	2	0	0	0	0	2	3	0	7
94	0	0	0	0	0	0	0	0	1	0	0	0	3	0	4

Kuesioner Beban Keluarga

No. Responde n	B.	B.	B.	B.	B.	B.	B.	B.	B.	B.1	B.	B.	B.	B.	B.	B.	B.	B.	B.	B.	B.	TOTAL L BEBA N
	1	2	3	4	5	6	7	8	9	0	1	1	1	1	1	1	1	1	1	2	2	
1	0	2	1	2	0	0	2	2	2	0	2	2	2	3	4	0	1	0	3	2	3	33
2	0	3	3	0	0	0	4	4	0	4	4	2	0	4	4	2	4	0	3	1	4	46
3	1	3	3	0	3	0	4	2	3	4	4	1	4	4	2	1	3	1	4	3	4	53
4	3	2	2	3	2	2	3	2	0	1	2	1	2	1	0	2	1	3	2	3	2	36
5	3	3	3	2	3	2	3	3	2	4	3	2	3	4	3	3	3	4	3	3	2	58

6	4	1	3	0	3	0	0	4	2	2	0	0	0	4	2	0	0	0	0	3	4	28
7	1	0	0	0	0	0	0	0	0	0	0	0	0	0	1	0	0	0	0	0	0	1
8	4	3	2	1	2	3	4	4	0	3	3	4	2	4	1	2	3	0	2	3	2	48
9	3	0	3	0	0	0	0	3	0	4	2	0	1	4	0	1	0	0	1	0	3	22
10	2	3	4	1	4	4	3	3	2	4	4	4	0	2	4	2	3	0	4	0	3	54
11	2	0	0	0	2	0	3	2	0	0	0	0	0	0	0	0	0	0	0	2	3	12
12	1	3	0	0	4	0	4	1	4	4	3	0	0	3	4	0	2	0	3	0	2	37
13	2	2	0	0	0	0	0	3	0	0	2	1	0	3	0	2	0	0	2	2	3	20
14	1	1	3	0	3	0	4	0	2	2	0	0	2	2	3	1	0	0	0	0	3	26
15	1	0	0	0	0	2	2	1	0	2	0	0	0	0	2	2	2	0	0	0	0	13
16	3	0	2	0	0	0	2	3	2	2	2	0	0	2	0	0	0	0	0	2	3	20
17	0	3	0	0	0	0	0	4	0	3	0	0	0	2	0	0	0	0	2	4	2	20
18	0	0	0	0	0	0	0	0	0	0	0	0	0	2	2	0	0	0	0	0	3	7
19	3	0	0	0	0	0	0	4	0	0	0	0	0	4	0	0	0	0	0	4	4	16
20	2	0	0	0	2	0	0	0	3	0	0	0	0	0	0	2	0	2	0	0	4	13
21	3	3	4	3	2	2	2	4	0	3	4	3	4	4	3	3	3	0	4	4	4	59
22	0	0	0	0	0	0	4	0	0	0	0	0	0	0	0	0	0	1	3	3	4	15
23	1	0	2	0	0	0	4	4	4	0	1	0	1	4	3	1	1	1	4	0	2	32

24	2	1	2	0	0	0	3	1	0	1	1	0	0	2	1	0	0	0	0	2	14
25	0	2	0	0	0	0	2	2	2	0	0	0	0	0	2	2	2	2	2	2	22
26	0	4	0	0	0	0	4	1	2	0	4	1	0	4	4	1	0	2	2	0	32
27	3	3	0	0	3	0	4	2	0	0	0	0	0	1	2	0	0	1	0	3	22
28	1	0	2	0	3	2	4	3	2	2	2	2	1	3	2	0	2	0	2	2	38
29	2	2	2	0	0	0	2	2	1	2	1	1	0	1	1	0	0	0	0	2	17
30	2	2	2	1	0	1	3	3	0	2	2	2	0	3	2	0	1	1	1	3	32
31	0	0	0	0	0	0	3	0	0	0	0	0	0	0	3	2	0	0	0	2	10
32	0	0	0	0	0	0	3	0	0	0	0	0	0	0	3	2	0	0	0	2	10
33	0	0	0	0	0	0	3	0	0	0	0	0	0	0	2	0	0	0	0	2	7
34	1	1	0	0	0	0	0	2	0	0	1	0	0	1	1	1	0	0	0	1	10
35	1	0	2	0	0	0	4	0	3	1	0	0	0	1	2	1	0	0	0	2	16
36	2	1	1	2	1	1	3	4	2	1	0	0	2	1	1	0	0	0	2	4	27
37	1	3	2	0	3	1	4	1	4	4	2	2	3	1	1	1	0	4	4	2	44
38	2	3	4	0	4	0	4	1	4	0	2	1	2	2	3	2	2	4	4	4	48
39	4	1	0	0	0	0	4	3	0	2	0	0	0	3	1	0	0	0	0	3	20
40	1	2	0	0	0	2	0	3	0	2	2	0	0	3	0	0	0	0	0	0	14
41	0	0	3	3	0	4	0	4	0	0	0	0	0	0	3	0	0	0	0	3	20

42	1	0	2	3	2	2	3	1	0	0	0	0	2	0	1	0	0	0	0	0	0	16
43	0	0	4	0	3	0	4	0	4	3	0	0	0	2	0	0	0	3	1	0	2	26
44	0	1	2	2	3	3	4	0	0	0	0	0	4	0	0	0	0	0	4	3	0	26
45	0	0	3	0	3	0	4	0	0	2	0	0	0	1	0	0	0	0	0	0	3	16
46	0	0	2	0	2	0	3	2	0	3	1	0	0	2	2	0	0	0	0	0	3	20
47	0	0	2	0	2	3	4	0	2	4	0	2	0	0	3	0	0	0	3	1	3	29
48	0	0	2	0	0	0	3	0	3	0	0	0	0	0	0	2	0	4	2	1	3	20
49	0	0	2	0	0	0	4	0	0	3	0	0	0	0	0	0	0	0	0	0	3	12
50	0	0	0	0	0	0	2	0	0	0	0	0	3	0	0	0	0	0	0	0	2	7
51	2	2	3	1	2	0	3	2	0	0	1	0	0	2	0	2	0	0	0	0	2	20
52	3	2	3	2	2	3	3	3	4	3	3	3	2	4	4	2	2	3	2	2	2	54
53	0	0	2	0	0	0	2	0	0	2	0	0	0	0	0	0	0	0	0	0	2	8
54	0	1	1	1	0	1	4	1	0	1	1	1	1	2	0	2	2	1	3	1	1	25
55	2	1	4	0	4	0	4	2	0	1	0	0	0	2	0	0	0	2	0	2	4	26
56	0	0	2	0	0	0	3	0	0	0	0	0	0	0	0	0	0	0	0	0	2	7
57	0	0	0	0	2	0	2	0	0	0	0	0	0	0	0	0	0	0	0	0	2	6
58	0	0	2	0	0	0	0	0	0	0	0	0	0	0	4	0	0	0	0	0	2	8
59	2	0	2	0	2	0	4	0	0	4	0	0	0	0	3	0	0	0	0	0	4	19

60	0	0	2	0	2	2	2	0	3	4	0	2	2	0	1	2	0	3	0	0	3	28
61	0	0	2	0	2	0	4	0	2	0	0	0	0	0	2	0	0	0	0	0	2	14
62	0	0	2	4	3	2	2	0	2	0	0	0	2	0	1	1	0	2	0	0	2	23
63	2	2	3	0	2	0	2	3	2	2	2	2	1	2	0	0	1	0	0	0	4	28
64	0	0	0	0	0	0	1	0	0	0	0	0	0	0	0	0	0	0	0	0	2	3
65	0	0	1	0	0	0	2	2	0	0	0	0	0	3	3	0	0	0	0	3	3	17
66	0	0	0	0	3	0	3	0	1	4	0	0	0	0	3	0	0	3	0	0	2	19
67	4	0	0	0	0	2	0	2	2	0	1	0	0	2	0	0	0	0	1	0	2	12
68	1	0	2	0	2	2	4	0	0	3	0	2	0	0	3	0	0	1	0	0	3	22
69	0	0	2	0	2	0	3	0	0	0	0	0	0	0	0	0	0	0	0	0	2	9
70	0	0	2	0	2	0	3	0	0	2	0	0	0	0	3	0	0	2	0	0	2	16
71	0	0	2	3	2	0	4	2	1	2	0	0	2	0	2	0	0	0	0	0	2	22
72	0	1	1	2	0	0	4	2	0	1	1	0	3	1	3	2	3	0	3	1	1	29
73	4	3	2	3	3	3	2	3	2	2	2	3	3	3	0	0	2	0	0	0	0	36
74	4	4	4	0	3	0	4	4	0	4	4	0	3	4	4	0	2	0	0	2	3	45
75	0	0	2	0	2	0	4	0	0	1	0	0	0	2	2	0	0	0	0	0	3	16
76	2	1	0	0	0	0	0	1	0	0	0	0	0	0	0	0	0	0	0	1	4	7
77	1	1	1	1	1	1	2	0	2	1	1	0	0	3	2	3	3	0	2	2	4	30

78	3	3	3	3	1	3	4	4	4	1	2	3	3	4	4	2	2	0	2	1	3	52
79	2	0	2	3	3	0	4	1	4	2	1	2	0	0	2	0	0	0	0	0	2	26
80	3	0	0	0	2	3	3	3	0	3	0	0	0	3	3	0	0	0	0	3	3	26
81	4	1	2	4	2	4	0	4	0	0	0	3	4	4	3	2	1	0	3	3	3	43
82	4	0	0	4	3	2	4	1	3	2	2	0	0	0	0	0	0	1	4	0	2	28
83	4	0	0	4	3	2	4	1	3	2	2	0	0	0	0	0	0	1	4	0	2	28
84	3	3	3	0	4	0	4	4	4	0	2	0	4	4	0	0	1	0	2	4	4	43
85	0	0	4	3	3	4	4	4	3	4	1	1	2	4	3	0	4	0	4	3	4	55
86	0	0	0	0	0	2	0	0	0	0	1	0	0	3	0	0	0	0	0	4	3	13
87	1	0	0	0	3	3	4	4	4	0	0	0	0	2	4	0	0	4	2	2	2	34
88	0	0	2	3	0	0	4	0	0	0	0	0	0	0	0	0	0	0	0	0	2	11
89	4	0	2	3	0	0	4	0	0	0	0	0	0	0	0	0	0	0	0	0	2	11
90	3	4	4	0	4	2	4	4	3	4	3	3	0	4	4	0	2	0	4	4	3	56
91	0	2	3	3	3	3	3	3	3	3	3	3	3	3	2	3	3	4	3	3	1	57
92	2	0	2	0	4	0	3	0	0	2	0	0	0	0	0	0	0	0	0	0	2	13
93	0	0	0	0	2	0	2	0	0	1	0	0	0	0	0	0	0	2	0	0	2	9
94	4	0	2	0	4	0	4	2	0	0	0	0	0	2	0	0	0	0	0	0	3	21

Lampiran 10. Hasil Analisa Data Uji SPSS

1. Karakteristik Responden

		Statistics								
		UMUR	JK	AGAMA	SUKU	PENDIDIKAN	PEKERJAAN	HUBUNGAN	GAJI	LAMASAKIT
N	Valid	94	94	94	94	94	94	94	94	94
	Missing	0	0	0	0	0	0	0	0	0
Mean		2.06	1.85	1.02	2.01	3.81	1.60	3.71	1.39	1.91
Std. Error of Mean		.036	.037	.015	.115	.137	.051	.201	.051	.082
Median		2.00	2.00	1.00	2.00	4.00	2.00	3.00	1.00	2.00
Mode		2	2	1	1	4	2	2	1	1 ^a
Std. Deviation		.353	.358	.145	1.112	1.330	.493	1.949	.491	.799
Variance		.125	.128	.021	1.236	1.769	.243	3.798	.241	.638
Range		2	1	1	3	5	1	6	1	2
Minimum		1	1	1	1	1	1	1	1	1
Maximum		3	2	2	4	6	2	7	2	3
Sum		194	174	96	189	358	150	349	131	180

a. Multiple modes exist. The smallest value is shown

USIA

	Frequency	Percent	Valid Percent	Cumulative Percent
Valid remaja	3	3.2	3.2	3.2
dewasa	82	87.2	87.2	90.4
lansia	9	9.6	9.6	100.0
Total	94	100.0	100.0	

JENIS KELAMIN

	Frequency	Percent	Valid Percent	Cumulative Percent
Valid laki-laki	14	14.9	14.9	14.9
perempuan	80	85.1	85.1	100.0
Total	94	100.0	100.0	

AGAMA

	Frequency	Percent	Valid Percent	Cumulative Percent
Valid islam	92	97.9	97.9	97.9
kristen	2	2.1	2.1	100.0
Total	94	100.0	100.0	

SUKU

	Frequency	Percent	Valid Percent	Cumulative Percent
Valid bugis	40	42.6	42.6	42.6
makassar	30	31.9	31.9	74.5
bugis makassar	7	7.4	7.4	81.9
lainnya	17	18.1	18.1	100.0
Total	94	100.0	100.0	

PENDIDIKAN

		Frequency	Percent	Valid Percent	Cumulative Percent
Valid	tidak sekolah	5	5.3	5.3	5.3
	SD	14	14.9	14.9	20.2
	SMP	7	7.4	7.4	27.7
	SMA	50	53.2	53.2	80.9
	Diploma	4	4.3	4.3	85.1
	Sarjana	14	14.9	14.9	100.0
	Total	94	100.0	100.0	

PEKERJAAN

		Frequency	Percent	Valid Percent	Cumulative Percent
Valid	bekerja	38	40.4	40.4	40.4
	tidak bekerja	56	59.6	59.6	100.0
	Total	94	100.0	100.0	

HUBUNGAN

		Frequency	Percent	Valid Percent	Cumulative Percent
Valid	ayah	8	8.5	8.5	8.5
	ibu	29	30.9	30.9	39.4
	anak	17	18.1	18.1	57.4
	suami	3	3.2	3.2	60.6
	istri	9	9.6	9.6	70.2
	kakak	21	22.3	22.3	92.6
	adik	7	7.4	7.4	100.0
	Total	94	100.0	100.0	

PENGHASILAN KELUARGA

	Frequency	Percent	Valid Percent	Cumulative Percent
Valid <UMR	57	60.6	60.6	60.6
>UMR	37	39.4	39.4	100.0
Total	94	100.0	100.0	

LAMASAKIT

	Frequency	Percent	Valid Percent	Cumulative Percent
Valid <5 tahun	34	36.2	36.2	36.2
5-10 tahun	34	36.2	36.2	72.3
>10 tahun	26	27.7	27.7	100.0
Total	94	100.0	100.0	

DISTRIBUSI KARAKTERISTIK RESPONDEN DENGAN STIGMA

CROSSTAB UMUR & STIGMA

			TINGGIRENDAHSTIGMA		Total
			Stigma Rendah	Stigma Tinggi	
UMUR	remaja	Count	1	2	3
		% of Total	1.1%	2.1%	3.2%
	dewasa	Count	46	36	82
		% of Total	48.9%	38.3%	87.2%
	lansia	Count	8	1	9
		% of Total	8.5%	1.1%	9.6%
Total	Count	55	39	94	
	% of Total	58.5%	41.5%	100.0%	

CROSSTAB JENIS KELAMIN & STIGMA

			TINGGIRENDAHSTIGMA		Total
			Stigma Rendah	Stigma Tinggi	
JK	laki-laki	Count	12	2	14
		% of Total	12.8%	2.1%	14.9%
	perempuan	Count	43	37	80
		% of Total	45.7%	39.4%	85.1%
	Total	Count	55	39	94
		% of Total	58.5%	41.5%	100.0%

CROSSTAB AGAMA & STIGMA

			TINGGIRENDAHSTIGMA		Total
			Stigma Rendah	Stigma Tinggi	
AGAMA	islam	Count	53	39	92
		% of Total	56.4%	41.5%	97.9%
	kristen	Count	2	0	2
		% of Total	2.1%	.0%	2.1%
	Total	Count	55	39	94
		% of Total	58.5%	41.5%	100.0%

CROSSTAB SUKU & STIGMA

			TINGGIRENDAHSTIGMA		Total
			Stigma Rendah	Stigma Tinggi	
SUKU	bugis	Count	25	15	40
		% of Total	26.6%	16.0%	42.6%
	makassar	Count	16	14	30
		% of Total	17.0%	14.9%	31.9%
	bugis makassar	Count	4	3	7
		% of Total	4.3%	3.2%	7.4%
	lainnya	Count	10	7	17
		% of Total	10.6%	7.4%	18.1%
Total		Count	55	39	94
		% of Total	58.5%	41.5%	100.0%

CROSSTAB PENDIDIKAN & STIGMA

			TINGGIRENDAHSTIGMA		Total
			Stigma Rendah	Stigma Tinggi	
PENDIDIKAN	tidak sekolah	Count	3	2	5
		% of Total	3.2%	2.1%	5.3%
	SD	Count	7	7	14
		% of Total	7.4%	7.4%	14.9%
	SMP	Count	5	2	7
		% of Total	5.3%	2.1%	7.4%
	SMA	Count	28	22	50
		% of Total	29.8%	23.4%	53.2%
	Diploma	Count	3	1	4
		% of Total	3.2%	1.1%	4.3%
	Sarjana	Count	9	5	14
		% of Total	9.6%	5.3%	14.9%
Total		Count	55	39	94
		% of Total	58.5%	41.5%	100.0%

CROSSTAB PEKERJAAN & STIGMA

			TINGGIRENDAHSTIGMA		Total
			Stigma Rendah	Stigma Tinggi	
PEKERJAAN	bekerja	Count	24	14	38
		% of Total	25.5%	14.9%	40.4%
	tidak bekerja	Count	31	25	56
		% of Total	33.0%	26.6%	59.6%
Total		Count	55	39	94
		% of Total	58.5%	41.5%	100.0%

CROSSTAB HUBUNGAN & STIGMA

			TINGGIRENDAHSTIGMA		Total
			Stigma Rendah	Stigma Tinggi	
HUBUNGAN	ayah	Count	6	2	8
		% of Total	6.4%	2.1%	8.5%
	ibu	Count	15	14	29
		% of Total	16.0%	14.9%	30.9%
	anak	Count	11	6	17
		% of Total	11.7%	6.4%	18.1%
	suami	Count	3	0	3
		% of Total	3.2%	.0%	3.2%
	istri	Count	6	3	9
		% of Total	6.4%	3.2%	9.6%
	kakak	Count	11	10	21
		% of Total	11.7%	10.6%	22.3%
	adik	Count	3	4	7
		% of Total	3.2%	4.3%	7.4%
Total		Count	55	39	94
		% of Total	58.5%	41.5%	100.0%

CROSSTAB GAJI & STIGMA

			TINGGIRENDAHSTIGMA		Total
			Stigma Rendah	Stigma Tinggi	
GAJI	<UMR	Count	33	24	57
		% of Total	35.1%	25.5%	60.6%
	>UMR	Count	22	15	37
		% of Total	23.4%	16.0%	39.4%
Total		Count	55	39	94
		% of Total	58.5%	41.5%	100.0%

CROSSTAB LAMA SAKIT & STIGMA

			TINGGIRENDAHSTIGMA		Total
			Stigma Rendah	Stigma Tinggi	
LAMASAKIT	<5 tahun	Count	19	15	34
		% of Total	20.2%	16.0%	36.2%
	5-10 tahun	Count	20	14	34
		% of Total	21.3%	14.9%	36.2%
	>10 tahun	Count	16	10	26
		% of Total	17.0%	10.6%	27.7%
Total	Count	55	39	94	
	% of Total	58.5%	41.5%	100.0%	

DISTRIBUSI KARAKTERISTIK RESPONDEN DENGAN BEBAN KELUARGA

CROSSTAB UMUR & BEBAN KELUARGA

			TINGGIRENDAHBEBAN		Total
			Beban Keluarga Ringan	Beban Keluarga Sedang	
UMUR	remaja	Count	1	2	3
		% of Total	1.1%	2.1%	3.2%
	dewasa	Count	38	44	82
		% of Total	40.4%	46.8%	87.2%
	lansia	Count	7	2	9
		% of Total	7.4%	2.1%	9.6%
Total	Count	46	48	94	
	% of Total	48.9%	51.1%	100.0%	

CROSSTAB JENIS KELAMIN & BEBAN KELUARGA

			TINGGIRENDAHBEBAN		Total
			Beban Keluarga Ringan	Beban Keluarga Sedang	
JK	laki-laki	Count	9	5	14
		% of Total	9.6%	5.3%	14.9%
	perempuan	Count	37	43	80
		% of Total	39.4%	45.7%	85.1%
	Total	Count	46	48	94
		% of Total	48.9%	51.1%	100.0%

CROSSTAB AGAMA & BEBAN KELUARGA

			TINGGIRENDAHBEBAN		Total
			Beban Keluarga Ringan	Beban Keluarga Sedang	
AGAMA	islam	Count	45	47	92
		% of Total	47.9%	50.0%	97.9%
	kristen	Count	1	1	2
		% of Total	1.1%	1.1%	2.1%
Total		Count	46	48	94
		% of Total	48.9%	51.1%	100.0%

CROSSTAB SUKU & BEBAN KELUARGA

			TINGGIRENDAHBEBAN		Total
			Beban Keluarga Ringan	Beban Keluarga Sedang	
SUKU	bugis	Count	23	17	40
		% of Total	24.5%	18.1%	42.6%
	makassar	Count	12	18	30
		% of Total	12.8%	19.1%	31.9%
	bugis makassar	Count	2	5	7
		% of Total	2.1%	5.3%	7.4%
	lainnya	Count	9	8	17
		% of Total	9.6%	8.5%	18.1%
Total		Count	46	48	94
		% of Total	48.9%	51.1%	100.0%

CROSSTAB PENDIDIKAN & BEBAN KELUARGA

			TINGGIRENDAHBEBAN		Total
			Beban Keluarga Ringan	Beban Keluarga Sedang	
PENDIDIKAN	tidak sekolah	Count	2	3	5
		% of Total	2.1%	3.2%	5.3%
	SD	Count	8	6	14
		% of Total	8.5%	6.4%	14.9%
	SMP	Count	4	3	7
		% of Total	4.3%	3.2%	7.4%
	SMA	Count	21	29	50
		% of Total	22.3%	30.9%	53.2%
	Diploma	Count	3	1	4
		% of Total	3.2%	1.1%	4.3%
	Sarjana	Count	8	6	14
		% of Total	8.5%	6.4%	14.9%
	Total	Count	46	48	94
		% of Total	48.9%	51.1%	100.0%

CROSSTAB PEKERJAAN & BEBAN KELUARGA

			TINGGIRENDAHBEBAN		Total
			Beban Keluarga Ringan	Beban Keluarga Sedang	
PEKERJAAN	bekerja	Count	19	19	38
		% of Total	20.2%	20.2%	40.4%
	tidak bekerja	Count	27	29	56
		% of Total	28.7%	30.9%	59.6%
Total	Count	46	48	94	
	% of Total	48.9%	51.1%	100.0%	

CROSSTAB HUBUNGAN & BEBAN KELUARGA

			TINGGIRENDAHBEBAN		Total
			Beban Keluarga Ringan	Beban Keluarga Sedang	
HUBUNGAN	ayah	Count	5	3	8
		% of Total	5.3%	3.2%	8.5%
	ibu	Count	11	18	29
		% of Total	11.7%	19.1%	30.9%
	anak	Count	10	7	17
		% of Total	10.6%	7.4%	18.1%
	suami	Count	2	1	3
		% of Total	2.1%	1.1%	3.2%
	istri	Count	6	3	9
		% of Total	6.4%	3.2%	9.6%
	kakak	Count	9	12	21
		% of Total	9.6%	12.8%	22.3%
	adik	Count	3	4	7
		% of Total	3.2%	4.3%	7.4%
Total	Count	46	48	94	
	% of Total	48.9%	51.1%	100.0%	

CROSSTAB GAJI & BEBAN KELUARGA

			TINGGIRENDAHBEBAN		Total
			Beban Keluarga Ringan	Beban Keluarga Sedang	
GAJI	<UMR	Count	26	31	57
		% of Total	27.7%	33.0%	60.6%
	>UMR	Count	20	17	37
		% of Total	21.3%	18.1%	39.4%
Total	Count	46	48	94	
	% of Total	48.9%	51.1%	100.0%	

CROSSTAB LAMA SAKIT & BEBAN KELUARGA

			TINGGIRENDAHBEBAN		Total
			Beban Keluarga Ringan	Beban Keluarga Sedang	
LAMASAKIT	<5 tahun	Count	17	17	34
		% of Total	18.1%	18.1%	36.2%
	5-10 tahun	Count	17	17	34
		% of Total	18.1%	18.1%	36.2%
	>10 tahun	Count	12	14	26
		% of Total	12.8%	14.9%	27.7%
Total		Count	46	48	94
		% of Total	48.9%	51.1%	100.0%

2. Stigma

Descriptive Statistics

	N	Minimum	Maximum	Mean	Std. Deviation
TOTALSTIGMA	94	0	36	10.50	6.183
Valid N (listwise)	94				

DISTRIBUSI FREKUENSI STIGMA

		Frequency	Percent	Valid Percent	Cumulative Percent
Valid	Stigma Rendah	55	58.5	58.5	58.5
	Stigma Tinggi	39	41.5	41.5	100.0
Total		94	100.0	100.0	

Statistics

	STIGMA 1	STIGMA 2	STIGMA 3	STIGMA 4	STIGMA 5	STIGMA 6	STIGMA 7	STIGMA 8	STIGMA 9	STIGMA1 0	STIGMA1 1	STIGMA1 2	STIGMA1 3	STIGMA1 4
N Valid	94	94	94	94	94	94	94	94	94	94	94	94	94	94
Missing	0	0	0	0	0	0	0	0	0	0	0	0	0	0
Mean	.65	.50	.23	1.27	.30	.49	1.50	.41	.74	.61	.34	.87	2.12	.47
Std. Error of Mean	.097	.098	.067	.103	.074	.095	.111	.086	.105	.094	.082	.096	.106	.098
Median	.00	.00	.00	1.00	.00	.00	2.00	.00	.00	.00	.00	1.00	2.00	.00
Mode	0	0	0	2	0	0	2	0	0	0	0	0	3	0
Std. Deviation	.936	.948	.646	.997	.716	.925	1.075	.835	1.015	.907	.797	.930	1.025	.947
Variance	.875	.898	.418	.993	.512	.855	1.156	.697	1.031	.822	.636	.865	1.051	.897
Range	3	3	3	3	3	3	3	3	3	3	3	3	3	3
Minimum	0	0	0	0	0	0	0	0	0	0	0	0	0	0
Maximum	3	3	3	3	3	3	3	3	3	3	3	3	3	3
Sum	61	47	22	119	28	46	141	39	70	57	32	82	199	44

STIGMA1

		Frequency	Percent	Valid Percent	Cumulative Percent
Valid	tidak pernah	58	61.7	61.7	61.7
	kadang-jkadang	16	17.0	17.0	78.7
	sering	15	16.0	16.0	94.7
	selalu	5	5.3	5.3	100.0
	Total	94	100.0	100.0	

STIGMA2

		Frequency	Percent	Valid Percent	Cumulative Percent
Valid	tidak pernah	67	71.3	71.3	71.3
	kadang-kadang	17	18.1	18.1	89.4
	selalu	10	10.6	10.6	100.0
	Total	94	100.0	100.0	

STIGMA3

		Frequency	Percent	Valid Percent	Cumulative Percent
Valid	tidak pernah	80	85.1	85.1	85.1
	kadang-jkadang	9	9.6	9.6	94.7
	sering	2	2.1	2.1	96.8
	selalu	3	3.2	3.2	100.0
	Total	94	100.0	100.0	

STIGMA4

		Frequency	Percent	Valid Percent	Cumulative Percent
Valid	tidak pernah	28	29.8	29.8	29.8
	kadang-jkadang	22	23.4	23.4	53.2
	sering	35	37.2	37.2	90.4
	selalu	9	9.6	9.6	100.0
	Total	94	100.0	100.0	

STIGMA5

		Frequency	Percent	Valid Percent	Cumulative Percent
Valid	tidak pernah	77	81.9	81.9	81.9
	kadang-jkadang	9	9.6	9.6	91.5
	sering	5	5.3	5.3	96.8
	selalu	3	3.2	3.2	100.0
	Total	94	100.0	100.0	

STIGMA6

		Frequency	Percent	Valid Percent	Cumulative Percent
Valid	tidak pernah	70	74.5	74.5	74.5
	kadang-jkadang	8	8.5	8.5	83.0
	sering	10	10.6	10.6	93.6
	selalu	6	6.4	6.4	100.0
	Total	94	100.0	100.0	

STIGMA7

		Frequency	Percent	Valid Percent	Cumulative Percent
Valid	tidak pernah	24	25.5	25.5	25.5
	kadang-jkadang	17	18.1	18.1	43.6
	sering	35	37.2	37.2	80.9
	selalu	18	19.1	19.1	100.0
	Total	94	100.0	100.0	

STIGMA8

		Frequency	Percent	Valid Percent	Cumulative Percent
Valid	tidak pernah	72	76.6	76.6	76.6
	kadang-jkadang	9	9.6	9.6	86.2
	sering	9	9.6	9.6	95.7
	selalu	4	4.3	4.3	100.0
	Total	94	100.0	100.0	

STIGMA9

		Frequency	Percent	Valid Percent	Cumulative Percent
Valid	tidak pernah	56	59.6	59.6	59.6
	kadang-jkadang	13	13.8	13.8	73.4
	sering	18	19.1	19.1	92.6
	selalu	7	7.4	7.4	100.0
	Total	94	100.0	100.0	

STIGMA10

		Frequency	Percent	Valid Percent	Cumulative Percent
Valid	tidak pernah	57	60.6	60.6	60.6
	kadang-jkadang	24	25.5	25.5	86.2
	sering	6	6.4	6.4	92.6
	selalu	7	7.4	7.4	100.0
	Total	94	100.0	100.0	

STIGMA11

		Frequency	Percent	Valid Percent	Cumulative Percent
Valid	tidak pernah	77	81.9	81.9	81.9
	kadang-jkadang	6	6.4	6.4	88.3
	sering	7	7.4	7.4	95.7
	selalu	4	4.3	4.3	100.0
	Total	94	100.0	100.0	

STIGMA12

		Frequency	Percent	Valid Percent	Cumulative Percent
Valid	tidak pernah	42	44.7	44.7	44.7
	kadang-jkadang	27	28.7	28.7	73.4
	sering	20	21.3	21.3	94.7
	selalu	5	5.3	5.3	100.0
	Total	94	100.0	100.0	

STIGMA13

	Frequency	Percent	Valid Percent	Cumulative Percent
Valid tidak pernah	10	10.6	10.6	10.6
kadang-jkadang	14	14.9	14.9	25.5
sering	25	26.6	26.6	52.1
selalu	45	47.9	47.9	100.0
Total	94	100.0	100.0	

STIGMA14

	Frequency	Percent	Valid Percent	Cumulative Percent
Valid tidak pernah	73	77.7	77.7	77.7
kadang-jkadang	5	5.3	5.3	83.0
sering	9	9.6	9.6	92.6
selalu	7	7.4	7.4	100.0
Total	94	100.0	100.0	

3. Beban Keluarga

DISTRIBUSI FREKUENSI BEBAN

	Frequency	Percent	Valid Percent	Cumulative Percent
Valid Beban Keluarga Ringan	46	48.9	48.9	48.9
Beban Keluarga Sedang	48	51.1	51.1	100.0
Total	94	100.0	100.0	

Statistics

	B1	B2	B3	B4	B5	B6	B7	B8	B9	B10	B11	B12	B13	B14	B15	B16	B17	B18	B19	B20	B21
N Valid	94	94	94	94	94	94	94	94	94	94	94	94	94	94	94	94	94	94	94	94	94
Missing	0	0	0	0	0	0	0	0	0	0	0	0	0	0	0	0	0	0	0	0	0
Mean	1.35	.95	1.60	.74	1.50	.83	2.71	1.60	1.14	1.44	.93	.63	.78	1.60	1.52	.63	.65	.66	1.13	1.16	2.46
Std. Error of Mean	.148	.130	.136	.131	.148	.129	.149	.158	.151	.154	.129	.112	.130	.161	.151	.098	.115	.125	.154	.148	.106
Median	1.00	.00	2.00	.00	2.00	.00	3.00	1.00	.00	1.00	.00	.00	.00	1.50	1.00	.00	.00	.00	.00	.00	2.00
Mode	0	0	2	0	0	0	4	0	0	0	0	0	0	0	0	0	0	0	0	0	2
Std. Deviation	1.435	1.256	1.314	1.269	1.435	1.250	1.449	1.533	1.464	1.492	1.255	1.087	1.263	1.561	1.464	.950	1.114	1.214	1.490	1.439	1.023
Variance	2.058	1.578	1.727	1.612	2.059	1.562	2.099	2.351	2.142	2.227	1.575	1.182	1.595	2.437	2.145	.903	1.241	1.474	2.220	2.071	1.047
Range	4	4	4	4	4	4	4	4	4	4	4	4	4	4	4	3	4	4	4	4	4
Minimum	0	0	0	0	0	0	0	0	0	0	0	0	0	0	0	0	0	0	0	0	0
Maximum	4	4	4	4	4	4	4	4	4	4	4	4	4	4	4	3	4	4	4	4	4
Sum	127	89	150	70	141	78	255	150	107	135	87	59	73	150	143	59	61	62	106	109	231

B1

		Frequency	Percent	Valid Percent	Cumulative Percent
Valid	tidak pernah	40	42.6	42.6	42.6
	jarang	15	16.0	16.0	58.5
	terkadang	16	17.0	17.0	75.5
	sering	12	12.8	12.8	88.3
	selalu	11	11.7	11.7	100.0
	Total	94	100.0	100.0	

B2

		Frequency	Percent	Valid Percent	Cumulative Percent
Valid	tidak pernah	53	56.4	56.4	56.4
	jarang	13	13.8	13.8	70.2
	terkadang	11	11.7	11.7	81.9
	sering	14	14.9	14.9	96.8
	selalu	3	3.2	3.2	100.0
	Total	94	100.0	100.0	

B3

		Frequency	Percent	Valid Percent	Cumulative Percent
Valid	tidak pernah	31	33.0	33.0	33.0
	jarang	6	6.4	6.4	39.4
	terkadang	35	37.2	37.2	76.6
	sering	14	14.9	14.9	91.5
	selalu	8	8.5	8.5	100.0
	Total	94	100.0	100.0	

B4

		Frequency	Percent	Valid Percent	Cumulative Percent
Valid	tidak pernah	66	70.2	70.2	70.2
	jarang	6	6.4	6.4	76.6
	terkadang	6	6.4	6.4	83.0
	sering	12	12.8	12.8	95.7
	selalu	4	4.3	4.3	100.0
	Total	94	100.0	100.0	

B5

		Frequency	Percent	Valid Percent	Cumulative Percent
Valid	tidak pernah	40	42.6	42.6	42.6
	jarang	3	3.2	3.2	45.7
	terkadang	23	24.5	24.5	70.2
	sering	20	21.3	21.3	91.5
	selalu	8	8.5	8.5	100.0
	Total	94	100.0	100.0	

B6

		Frequency	Percent	Valid Percent	Cumulative Percent
Valid	tidak pernah	61	64.9	64.9	64.9
	jarang	5	5.3	5.3	70.2
	terkadang	15	16.0	16.0	86.2
	sering	9	9.6	9.6	95.7
	selalu	4	4.3	4.3	100.0
	Total	94	100.0	100.0	

B7

		Frequency	Percent	Valid Percent	Cumulative Percent
Valid	tidak pernah	16	17.0	17.0	17.0
	jarang	1	1.1	1.1	18.1
	terkadang	16	17.0	17.0	35.1
	sering	22	23.4	23.4	58.5
	selalu	39	41.5	41.5	100.0
	Total	94	100.0	100.0	

B8

		Frequency	Percent	Valid Percent	Cumulative Percent
Valid	tidak pernah	36	38.3	38.3	38.3
	jarang	12	12.8	12.8	51.1
	terkadang	16	17.0	17.0	68.1
	sering	14	14.9	14.9	83.0
	selalu	16	17.0	17.0	100.0
	Total	94	100.0	100.0	

B9

		Frequency	Percent	Valid Percent	Cumulative Percent
Valid	tidak pernah	54	57.4	57.4	57.4
	jarang	3	3.2	3.2	60.6
	terkadang	17	18.1	18.1	78.7
	sering	10	10.6	10.6	89.4
	selalu	10	10.6	10.6	100.0
	Total	94	100.0	100.0	

B10

		Frequency	Percent	Valid Percent	Cumulative Percent
Valid	tidak pernah	40	42.6	42.6	42.6
	jarang	11	11.7	11.7	54.3
	terkadang	19	20.2	20.2	74.5
	sering	10	10.6	10.6	85.1
	selalu	14	14.9	14.9	100.0
	Total	94	100.0	100.0	

B11

		Frequency	Percent	Valid Percent	Cumulative Percent
Valid	tidak pernah	53	56.4	56.4	56.4
	jarang	13	13.8	13.8	70.2
	terkadang	16	17.0	17.0	87.2
	sering	6	6.4	6.4	93.6
	selalu	6	6.4	6.4	100.0
	Total	94	100.0	100.0	

B12

		Frequency	Percent	Valid Percent	Cumulative Percent
Valid	tidak pernah	66	70.2	70.2	70.2
	jarang	8	8.5	8.5	78.7
	terkadang	11	11.7	11.7	90.4
	sering	7	7.4	7.4	97.9
	selalu	2	2.1	2.1	100.0
	Total	94	100.0	100.0	

B13

		Frequency	Percent	Valid Percent	Cumulative Percent
Valid	tidak pernah	64	68.1	68.1	68.1
	jarang	5	5.3	5.3	73.4
	terkadang	12	12.8	12.8	86.2
	sering	8	8.5	8.5	94.7
	selalu	5	5.3	5.3	100.0
	Total	94	100.0	100.0	

B14

		Frequency	Percent	Valid Percent	Cumulative Percent
Valid	tidak pernah	38	40.4	40.4	40.4
	jarang	9	9.6	9.6	50.0
	terkadang	17	18.1	18.1	68.1
	sering	13	13.8	13.8	81.9
	selalu	17	18.1	18.1	100.0
	Total	94	100.0	100.0	

B15

		Frequency	Percent	Valid Percent	Cumulative Percent
Valid	tidak pernah	37	39.4	39.4	39.4
	jarang	11	11.7	11.7	51.1
	terkadang	17	18.1	18.1	69.1
	sering	18	19.1	19.1	88.3
	selalu	11	11.7	11.7	100.0
	Total	94	100.0	100.0	

B16

		Frequency	Percent	Valid Percent	Cumulative Percent
Valid	tidak pernah	62	66.0	66.0	66.0
	jarang	9	9.6	9.6	75.5
	terkadang	19	20.2	20.2	95.7
	sering	4	4.3	4.3	100.0
	Total	94	100.0	100.0	

B17

		Frequency	Percent	Valid Percent	Cumulative Percent
Valid	tidak pernah	66	70.2	70.2	70.2
	jarang	7	7.4	7.4	77.7
	terkadang	11	11.7	11.7	89.4
	sering	8	8.5	8.5	97.9
	selalu	2	2.1	2.1	100.0
	Total	94	100.0	100.0	

B18

		Frequency	Percent	Valid Percent	Cumulative Percent
Valid	tidak pernah	67	71.3	71.3	71.3
	jarang	9	9.6	9.6	80.9
	terkadang	7	7.4	7.4	88.3
	sering	5	5.3	5.3	93.6
	selalu	6	6.4	6.4	100.0
	Total	94	100.0	100.0	

B19

		Frequency	Percent	Valid Percent	Cumulative Percent
Valid	tidak pernah	55	58.5	58.5	58.5
	jarang	4	4.3	4.3	62.8
	terkadang	14	14.9	14.9	77.7
	sering	10	10.6	10.6	88.3
	selalu	11	11.7	11.7	100.0
	Total	94	100.0	100.0	

B20

		Frequency	Percent	Valid Percent	Cumulative Percent
Valid	tidak pernah	51	54.3	54.3	54.3
	jarang	8	8.5	8.5	62.8
	terkadang	12	12.8	12.8	75.5
	sering	15	16.0	16.0	91.5
	selalu	8	8.5	8.5	100.0
	Total	94	100.0	100.0	

B21

		Frequency	Percent	Valid Percent	Cumulative Percent
Valid	tidak pernah	6	6.4	6.4	6.4
	jarang	4	4.3	4.3	10.6
	terkadang	40	42.6	42.6	53.2
	sering	29	30.9	30.9	84.0
	selalu	15	16.0	16.0	100.0
	Total	94	100.0	100.0	

4. Hubungan Stigma dengan Beban Keluarga

Correlations

			TINGGIRENDA HSTIGMA	TINGGIRENDA HBEBAN
Spearman's rho	TINGGIRENDAHSTIGMA	Correlation Coefficient	1.000	.522**
		Sig. (2-tailed)	.	.000
		N	94	94
	TINGGIRENDAHBEBAN	Correlation Coefficient	.522**	1.000
		Sig. (2-tailed)	.000	.
		N	94	94

** . Correlation is significant at the 0.01 level (2-tailed).

TINGGIRENDAHSTIGMA * TINGGIRENDAHBEBAN Crosstabulation

			TINGGIRENDAHBEBAN		Total
			Beban Keluarga Ringan	Beban Keluarga Sedang	
TINGGIRENDAHSTIGMA	Stigma Rendah	Count	39	16	55
		% within TINGGIRENDAHSTIGMA	70.9%	29.1%	100.0%
		% within TINGGIRENDAHBEBAN	84.8%	33.3%	58.5%
		% of Total	41.5%	17.0%	58.5%
	Stigma Tinggi	Count	7	32	39
		% within TINGGIRENDAHSTIGMA	17.9%	82.1%	100.0%
		% within TINGGIRENDAHBEBAN	15.2%	66.7%	41.5%
		% of Total	7.4%	34.0%	41.5%
Total	Count	46	48	94	
	% within TINGGIRENDAHSTIGMA	48.9%	51.1%	100.0%	
	% within TINGGIRENDAHBEBAN	100.0%	100.0%	100.0%	
	% of Total	48.9%	51.1%	100.0%	