

## DAFTAR PUSTAKA

- Agustina, Zubaidah, S., & Arisanti, I. (2020). Pengaruh Corporate Social Responsibility dan Capital Intensity terhadap Penghindaran Pajak (studi empiris pada perusahaan yang terdaftar di BEI). *Jurnal Akuntansi Indonesia*, 16(2), 79–86.
- Ajeng. (2021). Pengaruh CSR, Gender Diversity, dan Intensitas Modal terhadap Tax Avoidance (studi kasus pada perusahaan sektor pertambangan sub sektor minyak dan gas bumi tahun 2016-2020). *Pekan Ilmiah Mahasiswa*, 2(1), 95–120.
- Anggraini, R. P., & Agustina, H. (2022). Pengaruh Inventory Intensity, Profitability, Liquidity dan Capital Intensity terhadap Agresivitas Pajak. *Jurnal Ilmiah Rafflesia Akuntansi*, 8(2021), 12–23.
- Artinasari, N. (2018). Pengaruh Profitabilitas, Leverage, Likuiditas, Capital Intensity terhadap Tax Avoidance. *Jurnal Ilmu Dan Riset Akuntansi*, 7.
- Astuti, T. P. (2016). Tren Penghindaran Pajak Perusahaan Manufaktur di Indonesia yang terdaftar di BEI tahun 2001-2014. *Jurnal Akuntansi*, 20(3), 375–392.
- Budhi sd, N., & Noviari, N. (2017). Pengaruh Corporate Social Responsibility dan Capital Intensity terhadap Tax Avoidance. *E-Jurnal Akuntansi*, 18(1), 529–556.
- Col, B., & Patel, S. (2016). Going to Haven? Corporate Social Responsibility and Tax Avoidance. *Journal of Business Ethics*.
- Deegan, C. (2002). The Legitimising Effect of Social and Environmental Disclosure-a Theoretical Foundation. *Accounting, Auditing & Accountability Journal*, 15(3), 282–311
- Dewi, N. P. S. S., & Putri, I. G. A. M. A. (2021). Corporate Social Responsibility dan Free Cash Flow pada Tax Avoidance Fakultas Ekonomi dan Bisnis Universitas Udayana, Indonesia I Gusti Ayu Made Asri Dwija Putri 2 Fakultas Ekonomi dan Bisnis Universitas Udayana, Indonesia Corporate Social Responsibili. *E-Jurnal Akuntansi*, 31(5), 1069–1081.
- Dewi, S. L., & Oktaviani, R. M. (2021a). Pengaruh Leverage, Capital Intensity, Komisaris Independen Dan Kepemilikan Institusional Terhadap Tax Avoidance. *Akurasi: Jurnal Studi Akuntansi Dan Keuangan*, 4(2), 179–194.
- Dewi, S. L., & Oktaviani, R. M. (2021b). Pengaruh Leverage, Capital Intensity, Komisaris Independen Dan Kepemilikan Institusional Terhadap Tax Avoidance. *Akurasi: Jurnal Studi Akuntansi Dan Keuangan*, 4(2), 179–194.
- Dewi, S. L., & Oktaviani, R. M. (2021c). Pengaruh Leverage, Capital Intensity, Komisaris Independen Dan Kepemilikan Institusional Terhadap Tax Avoidance. *Akurasi: Jurnal Studi Akuntansi Dan Keuangan*, 4(2), 179–194.
- Diamastuti, E. (2016). ke(tidak) Patuhan Wajib Pajak: Potret Self Assessment System. *Jurnal Ekonomi Dan Keuangan*, 20(3).

- Dowling, J., & Pfeffer, J. (2013). Organizational Legitimacy: Social Values and Organizational Behavior. *University of California Press*, 18(1), 122–136.
- Dwiyanti, I. A. I., & Jati, I. K. (2019). Pengaruh Profitabilitas, Capital Intensity, dan Inventory Intensity pada Penghindaran Pajak. *E-Jurnal Akuntansi*, 27, 2293.
- Elok Tri Kusuma. (2016). Metode Least Trimmed Square (LTS) dan MM-Estimation untuk mengestimasi Parameter Regresi ketika terdapat Outlier. *UNNES Journal of Mathematics*, 5(1), 47–54.
- Gusti Ayu Cahya Maharani, I., & Alit Suardana, K. (2014). Pengaruh Corporate Governance, Profitabilitas dan Karakteristik Eksekutif pada Tax Avoidance Perusahaan Manufaktur. *E-Jurnal Akuntansi*, 9(2), 525–539.
- Ghozali, Imam dan Anis Chariri. 2007. *Teori Akuntansi*. Edisi Ketiga. Semarang: Badan Penerbit Universitas Diponegoro.
- Ghozali, Imam. (2018). *Aplikasi Multivariate dengan Program IBM SPSS 25 Edisi 9*. Semarang: Universitas Diponegoro.
- Harahap, R. H., Afrizal, & Azwar. (2019). *Pengelolaan Konflik Antara Perusahaan Perkebunan Dengan Komunitas Terdampak Dengan Corporate Social Responsibility: Studi Kasus Pt Asam Jawa*. 1–11.
- Hidayat, O. S. (2019). Pengaruh Corporate Social Responsibility Terhadap Tax Avoidance Dengan Size Sebagai Variabel Moderating. *Jurnal Akuntansi, Keuangan & Perpajakan Indonesia (JAKPI)*, 7, 32–43.
- Hidayati, N., & Fidiana. (2017). Pengaruh corporate governance social responsibility dan good corporate governance terhadap penghindaran pajak. *Jurnal Ilmu Dan Riset Akuntansi*, 6(3), 1053–1070.
- Hoi, C. K., Wu, Q., & Zhang, H. (2013). Is corporate social responsibility (CSR) associated with tax avoidance? Evidence from irresponsible CSR activities. *Accounting Review*, 88(6), 2025–2059.
- Jensen, M. C., & Meckling, W. H. (1976). Theory of the Firm: Managerial Behavior, Agency Costs and Ownership Structure. *Journal of Financial Economics*, 3, 305–360.
- Kurnianti, D., Mardiyati, U., & Indriani, T. (2021). Profitabilitas, CSR, Corporate Governance dan Tax Avoidance pada Perusahaan Manufaktur Periode 2014-2018. *Jurnal Riset Manajemen Sains Indonesia*, 12(1), 40–58.
- Lanis, R., & Richardson, G. (2012). Corporate Social Responsibility and Tax Aggressiveness: An Empirical Analysis. *Journal of Accounting and Public Policy*, 31(1), 86–108.
- Lestari, J., & Solikhah, B. (2019). The Effect of CSR, Tunneling Incentive, Fiscal Loss Compensation, Debt Policy, Profitability, Firm Size to Tax Avoidance. *Accounting Analysis Journal*, 8(1), 31–37.
- Liana Permata Sari, L., & Santosa Adiwibowo, A. (2017). Pengaruh Corporate Social Responsibility terhadap Penghindaran Pajak Perusahaan. *6 Diponegoro Journal of Accounting*, 6(4), 1–13.

- Manihuruk, R. S., Arieftiara, D., & Miftah, M. (2021). Tax Avoidance in the Indonesian Manufacturing Industry. *Journal of Contemporary Accounting*, 3(1), 1–11.
- Merkusiwati, N. K. L. A., & Damayanthi, I. G. A. E. (2017). Pengaruh Pengungkapan CSR, Karakter Eksekutif, Probabilitas, dan Investasi Aktiva Tetap terhadap Penghindaran Pajak. *E-Jurnal Akuntansi*, 29, 833–853.
- Merkusiwati, N. K. L. A., & Eka Damayanthi, I. G. A. (2019). Pengaruh Pengungkapan CSR, Karakter Eksekutif, Profitabilitas, Dan Investasi Aktiva Tetap Terhadap Penghindaran Pajak. *E-Jurnal Akuntansi*, 29(2), 833–853.
- Muzakki, M. R., & Darsono. (2015). Pengaruh Corporate Social Responsibility dan Capital Intensity terhadap Penghindaran Pajak. *Diponegoro Journal of Accounting*, 4, 1–8.
- Nahumuri, L. L. (2020). *Esensi dan Urgensi Pengeluaran Pemerintah Untuk Pembangunan Daerah*. 1–12.
- Novitasari, S. (2017). Pengaruh Manajemen Laba, Corporate Governance, dan Intensitas Modal terhadap Agresivitas Pajak Perusahaan (studi empiris pada perusahaan property dan real estates yang terdaftar di BEI periode tahun 2010-2014). *JOM Fekom*, 4(1).
- Putri Adriyanti.A, & Lawita Nadia.F. (2019). Pengaruh Kepemilikan Institusional dan Kepemilikan Manajerial Terhadap Penghindaran Pajak. *Jurnal Akuntansi Dan Ekonomika*, 9(1), 68–75.
- Reinaldo Rusli. (2017). Pengaruh Leverage, Ukuran Perusahaan, ROA, Kepemilikan Institusional, Kompensasi Kerugian Fiskal, dan CSR terhadap Tax Avoidance pada Perusahaan Manufaktur Subsektor Makanan dan Minuman terdaftar di BEI 2013-2015. *JOM Fekom*, 4(1), 45–59.
- Rifai, A., & Suci, A. (2019). Pengaruh leverage, profitabilitas, capital intensity, manajemen laba terhadap penghindaran pajak. *Journal of Economics and Banking*, 1(2), 135–142.
- Rosdiana. (2018, September). Pengaruh Capital Intensity, Leverage, Kepemilikan Instusional, dan Profitabilitas terhadap Penghindaran Pajak. *Artikel Ilmiah*.
- Roslita, E., & Safitri, A. (2022). Pengaruh Kinerja dan Ukuran Perusahaan terhadap Tindakan Penhindaran Pajak. *Jurnal Manajemen Bisnis*, 25(2), 162–174.
- Septianto, N. A., & Muid, D. (2020). Pengaruh Coporate Social Responsibility terhadap Penghindaran Pajak (Tax Avoidance) Perusahaan. *Diponegoro Journal of Accounting*, 9, 1–13.
- Setyawan, S. (2021). Pengaruh Corporate Social Responsibility (CSR) Dan Good Corporate Governance (GCG) Terhadap Tax Avoidance. *Jurnal Akademi Akuntansi*, 4(2), 152–161.
- Sianturi, Y. (2021). *Pengaruh Pengungkapan Tanggung Jawab Sosial, Rasio Intensitas Modal dan Rasio Intensitas Persediaan terhadap Penghindaran Pajak*. 16(001), 265–282.

- Sukiyaningsih, T. W. (2020). Studi Penerapan E-System dan Pelaksanaan Self Assesment System Terhadap Kepatuhan Wajib Pajak. *Jurnal Akuntansi Dan Manajemen*, 17(01), 61–72.
- Sugiono. (2017). Metode Penelitian Kuantitatif, Kualitatif dan R&D. Bandung Alfabeta.
- Suripto. (2021). Pengaruh Corporate Social Responsibility, Kualitas Audit dan Manejemen Laba terhadap Tax Avoidance pada Perusahaan Pertambangan yang Terdaftar di Bursa Efek Indonesia. *Jurnal Ilmiah MEA*, 5(1), 1651–1672.
- Susanto, A., & Veronica. (2022a). Pengaruh Corporate Social Responsibility (CSR) dan Karakteristik Perusahaan terhadap Praktik Penghindaran Pajak Perusahaan yang Terdaftar di Bursa Efek Indonesia. *Riset & Jurnal Akuntansi*, 6, 541–553.
- Susanto, A., & Veronica, V. (2022b). Pengaruh Corporate Social Responsibility (CSR) dan Karakteristik Perusahaan terhadap Praktik Penghindaran Pajak Perusahaan yang Terdaftar di Bursa Efek Indonesia. *Jurnal Akuntansi*, 6(1), 541–553.
- Vincent, M., & Sari, D. P. (2020). Analisis Pengaruh Timbal Balik Antara Penghindaran Pajak dan Corporate Social Responsibility (CSR). *Jurnal Pendidikan Ekonomi Undiksha*, 12(2), 203–215.

# LAMPIRAN

## Lampiran 1: Biodata

### BIODATA

#### Identitas Diri

Nama : Mulifa Fitriana  
 Tempat, Tanggal Lahir : Sorong, 27 Maret 2001  
 Jenis Kelamin : Perempuan  
 Alamat Rumah : Nusa Tamalanrea Indah  
 Telpon/HP : 082296781392  
 Alamat *E-mail* : mulifafitriana19@gmail.com

#### Riwayat Pendidikan

##### A. Pendidikan Formal

1. 2005-2006 : TK St. Theresia, Papua Barat
2. 2006-2012 : SD Muhammadiyah 2, Papua Barat
3. 2012-2015 : Mts Negeri Kota Sorong, Papua Barat
4. 2015-2018 : SMK Negeri 1 Kota Sorong, Papua Barat
5. 2018-sekarang : S1 Akuntansi Fakultas Ekonomi dan Bisnis  
Universitas Hasanuddin

##### B. Pendidikan Non-Formal

1. Pelatihan *Basic Characteristic Study Skill* Universitas Hasanuddin-2018
2. Bina Kader Mahasiswa Akuntansi XXII Ikatan Mahasiswa Akuntansi Fakultas Ekonomi dan Bisnis Universitas Hasanuddin-2018

#### Pengalaman

##### 1. Organisasi

1. Anggota Departemen Hubungan Eksternal Ikatan Mahasiswa Akuntansi Fakultas Ekonomi dan Bisnis Universitas Hasanuddin-2018

Demikian biodata ini dibuat dengan sebenarnya

Makassar, 27 Mei 2023

Mulifa Fitriana

## Lampiran 2:

## SAMPEL

No	Kode	Emiten	Tgl Pencatatan
1	INTP	Indocement Tunggul Prakasa Tbk	05/12/1989
2	SMBR	Semen Baturaja (Persero) Tbk	28/06/2013
3	SMCB	Solusi Bangun Indonesia Tbk	10/08/1997
4	SMGR	Semen Indonesia (Persero) Tbk	18/07/1991
5	WSBP	Waskita Beton Precast Tbk	20/09/2016
6	WTON	Wijaya Karya Beton Tbk	08/04/2014
7	AMFG	Asahimas Flat Glass Tbk	08/11/1995
8	ARNA	Arwana Citra Mulia Tbk	17/07/2001
9	IKAI	Inti Keramik Alam Asri Industri Tbk	04/06/1997
10	KIAS	Keramika Indonesia Assosiasi Tbk	08/12/1994
11	MLIA	Mulia Industrindo Tbk	17/01/1994
12	TOTO	Surya Toto Indonesia Tbk	30/10/1990
13	ALKA	Alaska Industrindo Tbk	25/07/1990
14	BAJA	Saranacentral Bajatama Tbk	21/12/2011
15	BTON	Beton Jaya Manunggal Tbk	18/07/2001
16	CTBN	Citra Turbindo Tbk	28/11/1989

No	Kode	Emiten	Tgl Pencatatan
17	GDST	Gunawan Dianjaya Steel Tbk	23/12/2009
18	INAI	Indal Aluminium Industry Tbk	05/12/1994
19	ISSP	Steel Pipe Industry Indonesia Tbk	22/02/2013
20	JKSW	Jakarta Kyoei Steel Work LTD tbk	06/08/1997
21	KRAS	Krakatau Steel (Persero) Tbk	10/11/2010
22	LION	Lion Metal Works Tbk	20/08/1993
23	LMSH	Lionmesh Prima Tbk	04/06/1990
24	NIKL	Pelat Timah Nusantara Tbk	14/12/2009
25	PICO	Pelangi Indah Canindo Tbk	23/09/1996
26	TBMS	Tembaga Mulia Semanan Tbk	30/09/1993
27	AGII	Aneka Gas Industri Tbk	28/09/2016
28	BRPT	Barito Pasific Tbk	01/10/1993
29	BUDI	Budi Starch & Sweetener Tbk	08/05/1995
30	DPNS	Duta Pertiwi Nusantara Tbk	08/08/1990
31	EKAD	Ekadharma International Tbk	14/08/1990
32	ETWA	Eterindp Wahanatama Tbk	16/05/1997
33	INCI	Intan Wijaya International Tbk	24/07/1990
34	SRSN	Indo Acitama Tbk	11/01/1993
35	TPIA	Chandra Asri Petrochemical Tbk	26/05/2008



No	Kode	Emiten	Tgl Pencatatan
36	UNIC	Unggul Indah Cahaya Tbk	06/11/1989
37	AKKU	Alam Karya Unggul Tbk	01/11/2004
38	AKPI	Argha Karya Prima Industry Tbk	18/12/1992
39	APLI	Asiaplast Industries Tbk	01/05/2001
40	BRNA	Berlina Tbk	06/11/1989
41	FPNI	Lotte Chemical Titatn Tbk	21/03/2002
42	IGAR	Champion Pasific Indonesia Tbk	05/11/1990
43	IMPC	Impack Pratama Industri Tbk	17/12/2014
44	SIMA	Siwani Makmur Tbk	03/06/1994
45	TALF	Tunas Alfin Tbk	01/01/2014
46	TRST	Trias Sentosa Tbk	02/07/1990
47	YPAS	Yana Prima Hasta Persada Tbk	15/03/2008
48	CPIN	Charoen Pokphand Indonesia Tbk	18/03/1991
49	JPFA	Japfa Comfeed Indonesia Tbk	23/10/1989
50	MAIN	Malindo Feedmill Tbk	10/02/2006
51	SIPD	Sierad Produce Tbk	27/12/1996
52	SULI	SLJ Global Tbk	21/03/1994
53	TIRT	Tirta Mahakam Resources Tbk	13/12/1999
54	ALDO	Alkindo Naratama Tbk	12/07/2011

No	Kode	Emiten	Tgl Pencatatan
55	FASW	Fajar Surya Wisesa Tbk	01/12/1994
56	INKP	Indah Kiat Pulp & Paper Tbk	16/07/1990
57	INRU	Toba Pulp Lestari Tbk	18/06/1990
58	KBRI	Kertas Basuki Rachmat Indonesia Tbk	29/07/1996
59	KDSI	Kedawung Setia Industrial Tbk	29/07/1996
60	SPMA	Suparma Tbk	16/11/1994
61	TKIM	Pabrik Kertas Tjiwi Kimia Tbk	03/04/1990
62	AMIN	Ateliers Mecaniques D'Indonesie Tbk	10/10/2015
63	KRAH	Grand Kartech Tbk	08/11/2013
64	ASII	Astra International Tbk	04/04/1990
65	AUTO	Astra Otoparts Tbk	15/06/1989
66	BOLT	Garuda Metalindo Tbk	07/07/2015
67	BRAM	Indo Kordsa Tbk	05/09/1990
68	GDYR	Goodyear Indonesia Tbk	01/12/1980
69	GJTL	Gajah Tunggal Tbk	08/05/1990
70	IMAS	Indomobil Sukses International Tbk	15/09/1993
71	INDS	Indospring Tbk	10/08/1990
72	LPIN	Multi Prima Sejahtera Tbk	
73	MASA	Multistrada Arah Sarana Tbk	09/06/2005

No	Kode	Emiten	Tgl Pencatatan
74	NIPS	Nipress Tbk	24/07/1991
75	PRAS	Prima ALLOY Steel Universal Tbk	12/07/1990
76	SMSM	Selamat Sempurna Tbk	09/09/1996
77	ADMG	Polychem Indonesia Tbk	20/10/1993
78	ARGO	Argo Pantes Tbk	07/01/1991
79	CNTB	Centry Textile Industry Tbk	22/05/1979
80	ERTX	Eratex Djaya Tbk	21/08/1990
81	ESTI	Ever Shine Tex Tbk	13/10/1992
82	HDTX	Panasia Indoe Reources Tbk	06/06/1990
83	INDR	Indo Rama Synthetic Tbk	03/08/1990
84	MYTX	Asia Pacific Investama Tbk	10/10/1989
85	PBRX	Pan Brothers Tbk	16/08/1990
86	POLY	Asia Pasific Fibers Tbk	12/03/1991
87	RICY	Ricky Putra Globalindo Tbk	22/01/1998
88	SRIL	Sri Rejeki Isman Tbk	17/01/2013
89	SSTM	Sunson Textile Manufacturer Tbk	20/08/1997
90	STAR	Star Petrochem Tbk	13/07/2011
91	TFCO	Tifico Fiber Indonesia Tbk	26/02/1980
92	TRIS	Trisula International Tbk	28/06/2012

No	Kode	Emiten	Tgl Pencatatan
93	UNIT	Nusantara Intri Corpora Tbk	18/04/2002
94	BATA	Sepatu Bata Tbk	24/03/1982
95	BIMA	Primarindo Asia Infrastructure Tbk	30/08/1994
96	IKBI	Sumi Indo Kabel Tbk	21/01/1991
97	JECC	Jembo Cable Company Tbk	19/11/1992
98	KBLI	KMI Wire and Cable Tbk	06/07/1992
99	KBLM	Kabelindo Murni Tbk	01/07/1992
100	SCCO	Supreme Cable Manufacturing and Commerce	20/07/1982
101	VOKS	Voksel Electric Tbk	20/12/1990
102	PTSN	Sat Nusa Persada Tbk	08/11/2007
103	AISA	Tiga Pilar Sejahtera Food Tbk, PT	11/06/1997
104	ALTO	Tri Banyan Tirta Tbk, PT	10/07/2012
105	CEKA	Wilmar Cahaya Indonesia Tbk, PT	09/07/1996
106	DLTA	Delta Djakarta Tbk, PT	12/02/1984
107	ICBP	Indofood CBP Sukses Makmur Tbk, PT	07/10/2010
108	INDF	Indofood Sukses Makmur Tbk, PT	14/07/1994
109	MLBI	Multi Bintang Indonesia Tbk, PT	17/01/1995
110	MYOR	Mayora Indah Tbk, PT	04/07/1990
111	PSDN	Prashida Aneka Niaga Tbk, PT	18/10/1994

No	Kode	Emiten	Tgl Pencatatan
112	ROTI	Nippon Indosari Corporindo Tbk, PT	28/06/2010
113	SKBM	Sekar Bumi Tbk, PT	28/10/2012
114	STTP	Siantar Top Tbk	16/12/1996
115	SKLT	Sekar Laut Tbk, PT	16/12/1996
116	ULTJ	Ultrajaya Milk Industry and Trading Company Tbk, PT	02/07/1990
117	GGRM	Gudang Garam Tbk	27/08/1990
118	HMSP	Handjaya Mandala Sampoerna Tbk	15/08/1990
119	RMBA	Bantoel International Investama Tbk	05/03/1990
120	WIIM	Wisnilak Inti Makmur Tbk	18/12/2012
121	DVLA	Darya Varia Laboratoria Tbk	11/12/1994
122	INAF	Indofarma (Persero) Tbk	17/04/2001
123	KAEF	Kimia Farma (Persero) Tbk	04/07/2001
124	KLBF	Kalbe Farma Tbk	30/07/1991
125	MERK	Merck Indonesia Tbk	23/7/1981
126	PYFA	Pyridam Farma Tbk	16/10/2001
127	SCPI	Merck Sharp Dohme Pharma Tbk	08/06/1990
128	SIDO	Industri Jamu & Farmasi Sido Muncul Tbk	18/12/2013
129	TSPC	Tempo Scan Pasific Tbk	17/06/1994
130	ADES	Akasha Wira International Tbk, PT	13/06/1994

No	Kode	Emiten	Tgl Pencatatan
131	KINO	Kino Indonesia Tbk	11/12/2015
132	MBTO	Martina Berto Tbk	13/01/2011
133	MRAT	Mustika Ratu Tbk	27/07/1995
134	TCID	Mandom Indonesia Tbk	23/09/1993
135	UNVR	Unilever Indonesia Tbk	11/01/1982
136	CINT	Chitose International Tbk, PT	27/06/2014
137	KICI	Kedaung Indah Can Tbk, PT	28/10/1994
138	LMPI	Langgeng Makmur Industry Tbk, PT	17/10/1994

Sumber: Bursa Efek Indonesia

## Lampiran 3

**DATA CSR, CI, DAN TA**  
**PERUSAHAAN SAMPEL TAHUN 2017-2021**

No.	Database No.	Kode	Tahun	X1	X2	Y
1	1	INTP	2017	0.03	0.52	0.19
2	27		2018	0.01	0.53	0.18
3	53		2019	0.02	0.51	0.19
4	2	SMBR	2017	0.02	0.76	0.30
5	106		2021	0.03	0.71	0.24
6	3	SMGR	2017	0.06	0.66	0.27
7	29		2018	0.04	0.64	0.25
8	55		2019	0.02	0.71	0.26
9	81		2020	0.02	0.72	0.23
10	107		2021	0.02	0.72	0.40
11	4	WTON	2017	0.03	0.38	0.19
12	30		2018	0.02	0.33	0.21
13	56		2019	0.02	0.29	0.18
14	31	BTON	2018	0.03	0.05	0.19
15	83		2020	0.02	0.04	0.04
16	109		2021	0.02	0.03	0.23
17	32	SRSN	2018	0.01	0.33	0.24
18	58		2019	0.01	0.29	0.25
19	84		2020	0.02	0.35	0.28
20	110		2021	0.03	0.38	0.18
21	33	AKPI	2018	0.05	0.55	0.30
22	59		2019	0.04	0.55	0.31
23	111		2021	0.03	0.56	0.33
24	8	IMPC	2017	0.04	0.32	0.18
25	34		2018	0.03	0.32	0.10
26	60		2019	0.02	0.34	0.30
27	86		2020	0.03	0.34	0.34
28	112		2021	0.02	0.32	0.25
29	9	CPIN	2017	0.00	0.45	0.23
30	35		2018	0.00	0.42	0.23
31	61		2019	0.00	0.46	0.21
32	87		2020	0.01	0.47	0.19
33	113		2021	0.00	0.46	0.22
34	10	FASW	2017	0.02	0.69	0.28

No.	Database No.	Kode	Tahun	X1	X2	Y
35	36		2018	0.06	0.66	0.29
36	114		2021	0.05	0.67	0.27
37	11	SMSM	2017	0.00	0.28	0.23
38	37		2018	0.00	0.27	0.24
39	63		2019	0.00	0.24	0.22
40	89		2020	0.00	0.20	0.21
41	115		2021	0.00	0.18	0.21
42	12	ICBP	2017	0.03	0.26	0.30
43	64		2019	0.04	0.29	0.31
44	90		2020	0.06	0.13	0.31
45	116		2021	0.03	0.12	0.20
46	13	INDF	2017	0.03	0.34	0.33
47	39		2018	0.04	0.44	0.33
48	65		2019	0.04	0.45	0.33
49	91		2020	0.05	0.28	0.30
50	117		2021	0.04	0.26	0.22
51	14	MYOR	2017	0.00	0.27	0.26
52	40		2018	0.00	0.24	0.26
53	66		2019	0.00	0.25	0.24
54	92		2020	0.00	0.31	0.22
55	118		2021	0.00	0.32	0.22
56	67	SKBM	2019	0.00	0.33	0.19
57	93		2020	0.00	0.25	0.40
58	119		2021	0.00	0.22	0.33
59	16	ULTJ	2017	0.00	0.26	0.31
60	42		2018	0.00	0.26	0.26
61	68		2019	0.00	0.24	0.25
62	94		2020	0.01	0.20	0.22
63	120		2021	0.00	0.29	0.17
64	17	GGRM	2017	0.01	0.32	0.25
65	43		2018	0.01	0.33	0.25
66	69		2019	0.00	0.32	0.24
67	95		2020	0.01	0.35	0.20
68	121		2021	0.01	0.33	0.23
69	18	WIIM	2017	0.06	0.26	0.26
70	96		2020	0.07	0.19	0.20
71	19	HMSP	2017	0.01	0.16	0.26
72	45		2018	0.01	0.16	0.26
73	71		2019	0.01	0.14	0.26



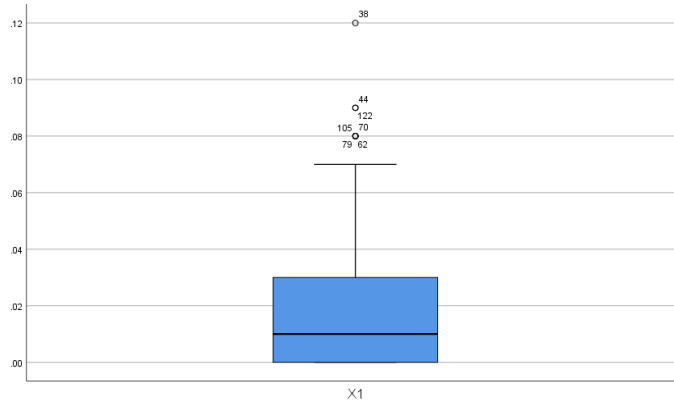
No.	Database No.	Kode	Tahun	X1	X2	Y
74	97		2020	0.00	0.13	0.24
75	123		2021	0.01	0.11	0.22
76	20	DVLA	2017	0.00	0.24	0.28
77	46		2018	0.00	0.23	0.26
78	72		2019	0.00	0.21	0.26
79	98		2020	0.01	0.22	0.24
80	124		2021	0.05	0.19	0.31
81	47	KAEF	2018	0.00	0.28	0.29
82	22	KLBF	2017	0.02	0.32	0.24
83	48		2018	0.01	0.34	0.24
84	74		2019	0.01	0.38	0.25
85	100		2020	0.01	0.36	0.23
86	126		2021	0.00	0.31	0.22
87	23	PYFA	2017	0.00	0.48	0.26
88	49		2018	0.00	0.48	0.25
89	75		2019	0.00	0.46	0.25
90	101		2020	0.00	0.37	0.25
91	127		2021	0.00	0.46	0.38
92	24	SIDO	2017	0.00	0.38	0.22
93	50		2018	0.01	0.47	0.24
94	76		2019	0.02	0.45	0.25
95	102		2020	0.02	0.41	0.22
96	128		2021	0.02	0.39	0.22
97	25	ADES	2017	0.00	0.57	0.14
98	51		2018	0.00	0.51	0.14
99	77		2019	0.00	0.49	0.18
100	103		2020	0.00	0.37	0.21
101	129		2021	0.00	0.39	0.21
102	26	KINO	2017	0.00	0.39	0.22
103	52		2018	0.00	0.40	0.25
104	78		2019	0.00	0.46	0.19
105	104		2020	0.00	0.45	0.16
106	130		2021	0.00	0.48	0.21

Lampiran 4:

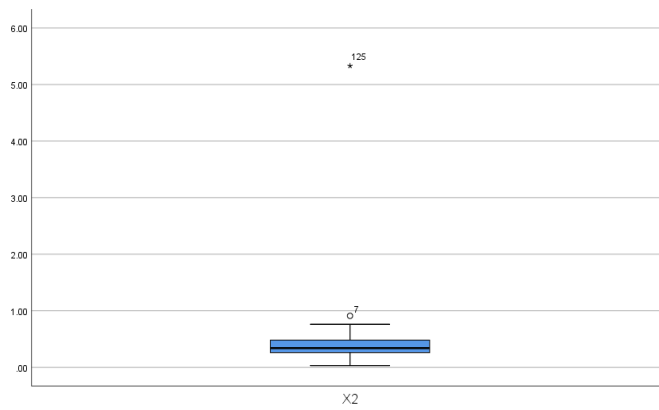
HASIL PENGOLAHAN DATA  
(OUTPUT SPSS)

Blox Plot

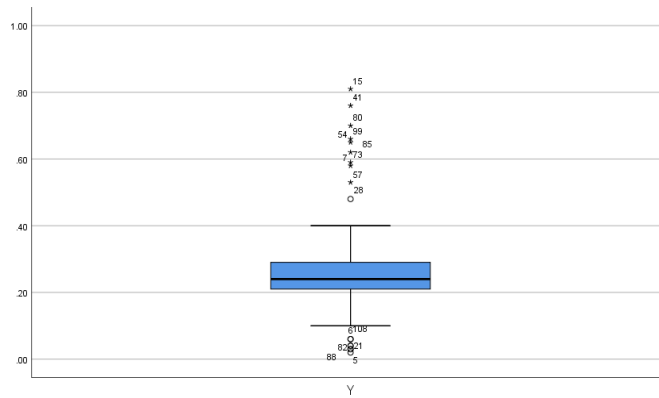
X1



X2



Y



## Deskriptive Statistics

Descriptive Statistics					
	N	Minimum	Maximum	Mean	Std. Deviation
X1	106	.00	.07	.0155	.01790
X2	106	.03	.76	.3627	.15913
Y	106	.04	.40	.2428	.05548
Valid N (listwise)	106				

## Regression

Model Summary <sup>b</sup>				
Model	R	R Square	Adjusted R Square	Std. Error of the Estimate
1	.409 <sup>a</sup>	.167	.151	.02888
a. Predictors: (Constant), X2, X1				
b. Dependent Variable: Y				

ANOVA <sup>a</sup>						
Model		Sum of Squares	df	Mean Square	F	Sig.
1	Regression	.017	2	.009	10.348	.000 <sup>b</sup>
	Residual	.086	103	.001		
	Total	.103	105			
a. Dependent Variable: Y						
b. Predictors: (Constant), X2, X1						

Coefficients <sup>a</sup>								
Model		Unstandardized Coefficients		Standardized Coefficients	t	Sig.	Collinearity Statistics	
		B	Std. Error	Beta			Tolerance	VIF
1	(Constant)	.220	.007		30.672	.000		
	X1	.577	.159	.329	3.618	.000	.977	1.024
	X2	.039	.018	.198	2.176	.032	.977	1.024

## Charts

