

## DAFTAR PUSTAKA

- Antari, G. A. Y., dkk. (2016). Analisis Laporan Keuangan Sebagai Dasar Dalam Menilai Kinerja Keuangan Pada Rumah Sakit Umum Daerah (RSUD) Bangli. *Jurnal Pendidikan Ekonomi Undiksha*, 7(2).
- Arikunto. (2010). *Prosedur Penelitian: Suatu Pendekatan Praktek*, Jakarta : Rineka Cipta.
- Ariyani, A. (2021). Kajian Kemandirian Keuangan Badan Layanan Umum Daerah Bidang Kesehatan Pada Masa Pandemi Covid-19. *Jurnal Indonesia Sosial Teknologi*, 2(3).
- Astuti, A. W. (2013). Analisis Kinerja Keuangan Pemerintah Daerah Kabupaten Rokan Hulu. *Jurnal Universitas Pasir Pangarayan*. 1(1).
- Astuti, I. K. & Hariani S. (2020) Tingkat Kemandirian Keuangan Rumah Sakit Umum Pusat Badan Layanan Umum Milik Kementerian Kesehatan Republik Indonesia. *Akurasi: Jurnal Riset Akuntansi dan Keuangan*. 2(2), 51-62.
- Barnadib, S. I. (1987). *Pengantar Ilmu Pendidikan Sistematis*. Malang: Tim Penerbit FIP IKIP.
- Candrasari, M., dkk. (2018). Analisis Kinerja Keuangan dan Pelayanan dengan Kemandirian Rumah Sakit di RSUD Dr. Abdoer Rahem Situbondo. *Jurnal Ekonomi Bisnis dan Akuntansi*, 5(1), 94-99.
- Dasuki, R. E. (2021). Manajemen Strategi : Kajian Teori Resource Based View. *Jurnal Ilmiah Manajemen*, 12(3), 1-8.
- Dwirandra, A. A. N. B. (2007). Efektivitas dan Kemandirian Keuangan Daerah Otonom Kabupaten/Kota Di Propinsi Bali Tahun 2002-2006. *Jurnal Ilmiah Akuntansi dan Bisnis*, 3(2), 1-21.
- Ermawan, D. (2018). Analisis Kinerja Keuangan Badan Layanan Umum Daerah RSJ Sambang Lihum Provinsi Kalimantan Selatan. *Focus*, 8(1).
- Fahmi, I. (2011). *Analisis Kinerja Keuangan*. Bandung : Alfabeta CV.
- Fajri, M. (2017). *Analisis Pengukuran Kinerja Pengelolaan Keuangan Pemerintah Daerah Kabupaten Majene (Studi Kasus Dinas Pengelola Keuangan dan Aset Daerah DPKAD)*. Skripsi Tidak Diterbitkan. Makassar: Program Studi Akuntansi Fakultas Ekonomi dan Bisnis Universitas Muhammadiyah Makassar

- Harja, W. A. T. S. (2019). *Analisis Kinerja Badan Layanan Umum Daerah (Studi Kasus di Pusat Kesehatan Masyarakat (Puskesmas) Kutoarjo)*. Skripsi Tidak Diterbitkan. Yogyakarta: Program Studi Akuntansi Fakultas Ekonomi Universitas Sanata Dharma Yogyakarta.
- Kartikahadi, dkk. (2012). *Akuntansi Keuangan Berdasarkan SAK Berbasis IFRS Buku 1*. Jakarta Selatan: Salemba Empat.
- Kartono, K. (2000). *Hygiene Mental*. Bandung: Mandar Maju.
- Kementerian Kesehatan Republik Indonesia. (2022). Profil Rumah Sakit Umum Daerah Lasinrang, *Direktorat Jenderal Pelayanan Kesehatan* (Online), ([https://sirs.kemkes.go.id/fo/home/profile\\_rs](https://sirs.kemkes.go.id/fo/home/profile_rs))
- Kementerian Keuangan Indonesia tentang Peraturan Direktur Jenderal Perbendaharaan Nomor Per-11/PB/2021.
- Korneles, V. W., dkk (2019). Penilaian Kinerja Rumah Sakit Umum Daerah Setelah Pelaksanaan Pola Pengelolaan Keuangan BLUD Pada Rumah Sakit Umum Daerah Liun Kendage Tahuna. *Jurnal Riset Akuntansi dan Auditing*, 10(2), 184-194.
- Liawan, C. (2018). Analisis Penggunaan Dana Badan Layanan Umum Daerah (BLUD) Pada Rumah Sakit Umum Daerah Sele Be Solu Kota Sorong. *Jurnal Pitis AKP*, 3(1), 1-12.
- Lidyawati, L. (2019). Analisis Layanan Keuangan Dalam Penilaian Kinerja Keuangan Badan Layanan Umum Daerah Kota Bekasi. *Goodwill*, 1(1), 25-32.
- Mahoney, J. T. (1992). The Resource-Based View Within The Conversation of Strategic Management. *Strategic Management Journal*, 13(5), 363-380.
- Mardiasmo. (2018). *Akuntansi Sektor Publik*. Yogyakarta: Andi.
- \_\_\_\_\_. (2004) *Otonomi dan Manajemen Keuangan Daerah*. Yogyakarta: Andi.
- Nadila, T., dkk. (2016). Identifikasi Permasalahan Penerapan Pola Pengelolaan Keuangan Badan Layanan Umum Daerah (PPK-BLUD)-Studi Kasus Pada Rumah Sakit Permata dan Rumah Sakit Berlian. *Jurnal Administrasi Akuntansi: Program Pascasarjana Unsyiah*, 5(2), 89-99.
- Natalia, S., dkk. (2016). Analisis Rasio Keuangan Rumah Sakit Umum Daerah.. *Akuntabel*, 19(3), 670-674.
- Nasution, D. A. D. (2019). *Akuntansi Sektor Publik (Mahir dalam Perencanaan dan Penganggaran Keuangan Daerah)*. Sidoarjo: Uwais Inspirasi Indonesia.

- Nugroho, O. (2017). *Faktor-Faktor Yang Mempengaruhi Tingkat Kemandirian Keuangan Badan Layanan Umum Di Indonesia*. Skripsi Tidak Diterbitkan. Surakarta : Program Studi Akuntansi Fakultas Ekonomi dan Bisnis Universitas Sebelas Maret Surakarta.
- Puspitawati, D. I. (2014). Analisis Kinerja Kemandirian Keuangan dan Aktivitas Layanan Rawat Inap Utama Pada Badan Layanan Umum Daerah Sakit Jiwa Menur dengan Metode Activity Based Costing. *Jurnal Ekonomi dan Manajemen*, 10(1).
- Peraturan Direktur Jenderal Perbendaharaan Nomor PER-30/PB/2011 tentang Menakisme Pengesahan Pendapatan dan Belanja Satker BLU.
- \_\_\_\_\_ Nomor Per-36/PB/2016 tentang Pedoman Penilaian Kinerja Badan Layanan Umum Bidang Pelayanan Kesehatan. Jakarta: Kementerian Keuangan Republik Indonesia.
- \_\_\_\_\_ Nomor Per-22/PB/2020 tentang Perubahan Kedua atas Peraturan Direktur Jenderal Perbendaharaan Nomor Per-36/PB/2016 Pedoman Penilaian Kinerja Badan Layanan Umum Bidang Pelayanan Kesehatan. Jakarta: Kementerian Keuangan Republik Indonesia.
- Peraturan Menteri Dalam Negeri Nomor 79 Tahun 2018 tentang Badan Layanan Umum Daerah.
- Peraturan Pemerintah Nomor 12 Tahun 2019 tentang Pengelolaan Keuangan Daerah.
- \_\_\_\_\_ Nomor 23 Tahun 2005 tentang Pengelolaan Keuangan Badan Layanan Umum.
- Risna. (2017). *Analisis Kinerja Keuangan Pada Rumah Sakit Dr. Tadjuddin Chalid, MPH Makassar*. Skripsi Tidak Diterbitkan. Makassar: Program Studi Akuntansi Fakultas Ekonomi dan Bisnis Universitas Muhammadiyah Makassar.
- Rumah Sakit Umum Daerah Lasinrang. (2020). Profil RSUD Lasinrang (Online), (<https://rsudlasinrang.pinrangkab.go.id/profil/>)
- Sanjaya, W. (2008). *Strategi Pembelajaran*. Jakarta : Kencana.
- Silalahi, B. A. (2021). *Analisis Implementasi Pola Pengelolaan Keuangan Badan Layanan Umum Daerah (BLUD) Pada Rumah Sakit Umum Daerah (RSUD) Dr. Rm. Djoelham Binjai*. Tesis Tidak Diterbitkan. Medan : Program Studi Magister Ilmu Administrasi Publik Pascasarjana Universitas Medan Area.

- Slamet, A. & Supeno, B. (2022). Analisis Kepatuhan Pengelolaan Keuangan BLUD dan Tingkat Kemandirian RSUD Puri Husada Tembilahan Tahun 2015-2019. *Jurnal Ilmiah Akuntansi dan Keuangan*, 4(6), 2473-2481.
- Sulistiadi. (2008). Sistem Anggaran Rumah Sakit yang Berorientasi Kinerja Untuk Meningkatkan Kualitas Keuangan Publik. *Jurnal Kesehatan Masyarakat Nasional (National Public Health Journal)*, 2(5), 234-240.
- Tahir. (2011). Pengantar Metodologi Penelitian Pendidikan. Makassar :Univeritas Muhammadiyah Makassar.
- Tama, A. I. (2020). Faktor-faktor Yang Mempengaruhi Kemandirian Keuangan Rumah Sakit Umum Daerah Sebagai Badan Layanan Umum Daerah. *Jurnal Penelitian Teori & Terapan Akuntansi (PETA)*, 5(2), 36-49.
- Tama, A.I., & Kusmiyatno. (2019). Kajian Kemampuan Rumah Sakit Umum Daerah Sebagai Badan Layanan Umum dan Pengaruhnya Terhadap Kualitas Pelayanan. *Jurnal Penelitian Teori & Terapan Akuntansi (PETA)*, 4(1), 1-15.
- Undang-Undang Nomor 1 Tahun 2004 tentang Perbendaharaan Negara.  
\_\_\_\_\_ Nomor 32 Tahun 2004 tentang Pemerintahan Daerah.  
\_\_\_\_\_ Nomor 17 Tahun 2003 tentang Keuangan Daerah.
- Wijayanti, M. I., & Masdjojo, G. N. (2017). Evaluasi Kinerja Keuangan Pada BLUD RSUD Bendan Kota Pekalongan Tahun 2011-2015. *Telaah Manajemen*, 14(2), 1-17.
- Yohana., dkk. (2022). *Analisis Kemandirian Keuangan Badan Layanan Umum Daerah (BLUD) Dengan Pendekatan Metode Balanced Scorecard Di RSUD Kelet Provinsi Jawa Tengah*. Tesis Tidak Diterbitkan. Semarang : Program Studi Magister Kesehatan Masyarakat Fakultas Kesehatan Masyarakat Universitas Diponegoro.

## LAMPIRAN

## Lampiran 1. Biodata Penulis

**BIODATA****Identitas Diri**

Nama : Dea Gheby Yolanda D.  
Tempat, Tanggal Lahir : Kendari, 03 Oktober 2000  
Jenis Kelamin : Perempuan  
Alamat Rumah : Jalan Kabila Barat No.7  
Telepon Rumah dan HP : 082194594408  
Alamat *E-mail* : [deaghebyyolanda3@gmail.com](mailto:deaghebyyolanda3@gmail.com)

**RIWAYAT PENDIDIKAN****Pendidikan Formal**

- Tahun 2006-2012 : SD Negeri 10 Baruga
- Tahun 2012-2015 : SMP Negeri 4 Kendari
- Tahun 2015-2018 : SMA Negeri 4 Kendari

**Pendidikan Non-Formal**

- Pelatihan Basic Character Learning Skills, Characters & Creativity (BALANCE) Universitas Hasanuddin.
- Bina Kader Mahasiswa Akuntansi (BKMA) 2019

Demikian biodata ini dibuat dengan sebenarnya

Makassar, 30 Januari 2023



Dea Gheby Yolanda D.

## Lampiran 2. Peta Teori



No	Peneliti	Judul Penelitian	Variabel Penelitian	Hasil Penelitian
1	Slamet & Supeno (2022)	Analisis Kepatuhan Pengelolaan Keuangan BLUD dan Tingkat Kemandirian RSUD Puri Husada Tembilahan Tahun 2015-2019.	<ul style="list-style-type: none"> <li>- Kepatuhan Pengelolaan Keuangan BLUD</li> <li>- Tingkat Kemandirian Rumah Sakit</li> </ul>	Tingkat kemandirian RSUD Puri Husada dari tahun 2015-2019 memperoleh hasil 9,93 dengan standar BLUD 11 maka RSUD Puri Husada Tembilahan belum memenuhi standar yang diinginkan.
2	Ariyani, A. (2021)	Kajian Kemandirian Keuangan Badan Layanan Umum Daerah Bidang Kesehatan Pada Masa Pandemi COVID-19	<ul style="list-style-type: none"> <li>- Rasio Kemandirian</li> </ul>	Pada masa covid kemandirian BLUD meningkat walaupun jumlah kunjungan pasien non covid menurun.
3	Tama, A. A. (2020)	Kajian Kemandirian	<ul style="list-style-type: none"> <li>- Rasio Kemandirian</li> </ul>	Kemandirian keuangan Kota

		Keuangan Rumah Sakit Umum Daerah Sebagai Badan Layanan Umum Daerah		Bekasi sudah dapat dikatakan sangat mandiri dan berdasarkan analisis tren kemandirian rumah sakit akan terus meningkat.
4	Puspitawati & Rarnawati (2014)	Analisis Kinerja Kemandirian Keuangan dan Aktivitas Layanan Rawat Inap Utama Pada Badan Layanan Umum Daerah Rumah Sakit Jiwa Menur Dengan Metode Activity Based Costing	- Based Activity Costing	Tingkat kemandirian meningkat setelah dilakukan analisis aktivitas, berdasarkan <i>Activity Cost</i> seluruh unit perawatan berada dibawah tarif yang berlaku.
5	Wijayanti & Masdjojo (2017)	Evaluasi Kinerja Keuangan Pada BLUD RSUD Bendan Kota Pekalongan Tahun 2011-2015	<ul style="list-style-type: none"> <li>- Rasio Kas</li> <li>- Rasio Lancar</li> <li>- Periode Penagihan Piutang</li> <li>- Perputaran Aset Tetap</li> <li>- Imbalan atas Aset Tetap</li> <li>- Imbalan</li> </ul>	Hasil penelitian ini ialah penilaian kinerja keuangan BLUD RSUD Bendan Kota Pekalongan mendapat skor rata-rata 62,74%



			<p>Ekuitas</p> <ul style="list-style-type: none"> <li>- Rasio Pendapatan BLUD terhadap Biaya Operasional</li> <li>- Tingkat Kemandirian BLUD</li> <li>- Rasio Subsidi Pemerintah Daerah Terhadap Total Anggaran</li> <li>- Rasio Surplus dibanding Realisasi Belanja Operasional BLUD</li> <li>- Kepatuhan Pengelolaan Keuangan BLUD</li> </ul>	<p>termasuk dalam kategori SEDANG, BBB dengan tingkat kemandirian dengan rata-rata hasil belum memenuhi standar BLUD.</p>
--	--	--	---	---

## Lampiran 3. Surat Izin Penelitian


**PEMERINTAH KABUPATEN PINRANG**  
**RUMAH SAKIT UMUM LASINRANG**  
*Jl. Macan No.22 Telp. (0421)921 298 - 924 776 Fax (0421)924 776 Pinrang 91212*


---

**SURAT IZIN PENELITIAN**  
NOMOR : 164/RSUL/DIKLAT/XI/2022

Kepada Yth

- 1 Kepala Ruang .....
- 2 Kepala Bagian .....

Di  
Tempat


Dengan Hormat,  
Memenuhi Surat Komisi Etik Penelitian Universitas Hasanuddin Fakultas Ekonomi Dan Bisnis Nomor **10039/UN4.4.1.04/PT.01.04/2022** tertanggal 07 November 2022, diharapkan kesediaan saudara(i) untuk memberikan informasi / data yang diperlukan kepada :

Nama : **Dea Gheby Yolanda D.**  
 N I M : A031191145  
 Program Studi : Akutansi  
 Alamat : Jl. Kabila Barat No.7

Penelitian ini akan dilaksanakan pada tanggal 15 November Sampai Selesai dengan judul **"ANALISIS PENDAPATAN BLUD TERHADAP KEMANDIRIAN RSUD LASINRANG KABUPATEN PINRANG"**.

Demikian di sampaikan, atas kerjasama yang baik di ucapkan banyak terima kasih

Pinrang, 15 November, 2022  
 An. Direktur RSU Lasinrang.  
 Ka.Seksi Pengembangan SDM

  
**Mahyuddin, SKM**  
 NIP. 19671013 198803 1 005

---


**SURAT IZIN PENELITIAN**  
NOMOR : 164/RSUL/DIKLAT/XI/2022

Bahwa yang tersebut dibawah ini:

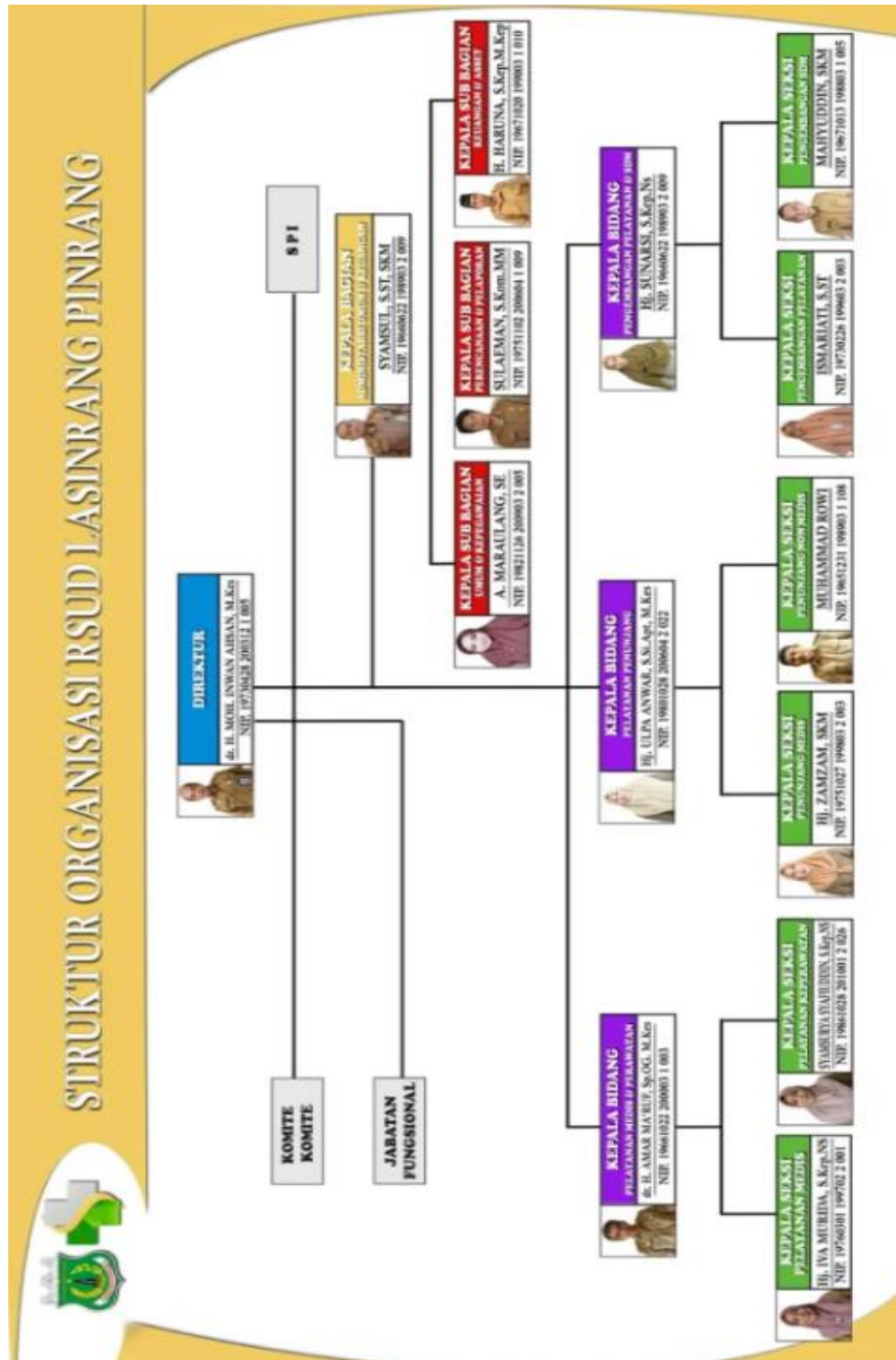
Nama : **Dea Gheby Yolanda D.**  
 N I M : A031191145  
 Program Studi : Akutansi  
 Alamat : Jl. Kabila Barat No.7

Benar telah melaksanakan penelitian di Ruang Keuangan & Aset .....

15 November s/d 16 November .....

Pinrang, 16 November 2022  
 Kepala Sub. Bagian Keuangan & Aset  
  
 (... H. R. Lina .....)   
 NIP. 19671020 199003 1 010

Lampiran 4. Struktur Organisasi RSUD Lasinrang Kabupaten Pinrang




Lampiran 5. Neraca & Laporan Realisasi Anggaran RSUD Lasinrang Kabupaten Pinrang Tahun 2017-2019

**BLUD RUMAH SAKIT UMUM LASINRANG PINRANG**  
**NERACA KOMPARATIF**  
**PER 31 DESEMBER 2018 DAN 2017**

No.	Nama Perkiraan	Ref	31 Desember 2018	31 Desember 2017
<b>ASET</b>				
<b>I. ASET LANCAR</b>				
	Kas dan Bank			
	Piutang Usaha	(1)	3.961.426.812,00	295.078.480,00
	Penyisihan Piutang tak tertagih	(2)	14.368.220.554,00	11.826.668.066,00
	Persediaan	(3)	71.841.102,77	-
	Pembayaran dimuka	(4)	4.308.245.041,48	4.246.681.688,00
	<b>Jumlah Aset Lancar</b>	(5)	<b>7.500.000,00</b>	<b>5.460.039,99</b>
<b>II. ASET TETAP</b>				
	Tanah	(6)		
	Gedung dan Bangunan		3.000.600.000,00	3.000.600.000,00
	Jalan, Irigasi dan Jaringan		17.971.349.571,04	17.686.479.084,10
	Mesin dan Peralatan		1.043.709.200,00	860.645.000,00
	Aset Tetap Lainnya		43.879.285.325,71	38.089.936.925,79
	Konstruksi dalam Pengerjaan		2.732.547.646,29	2.489.654.151,03
	Akumulasi Penyusutan	-	-	-
	<b>Jumlah Aset Tetap</b>		<b>24.151.980.918,98</b>	<b>17.277.324.710,12</b>
<b>III. ASET LAINNYA</b>				
	Aset Tak Berwujud	(7)		
	Aset lain-lain		78.566.432,00	70.480.000,00
	Akumulasi Amortisasi	-	1.166.570.485,94	77.441.955.475,94
	<b>Jumlah Aset Lainnya</b>		<b>46.409.286,40</b>	<b>33.096.000,00</b>
<b>JUMLAH ASET</b>				
			<b>68.247.789.760,31</b>	<b>138.703.218.200,73</b>
<b>KEWAJIBAN DAN EKUITAS</b>				
<b>IV. KEWAJIBAN JANGKA PENDEK</b>				
	Utang Kepada Pemasok	(8)	7.127.221.192,00	12.565.813.302,00
	Utang Bahan Bakar Minyak	(9)	11.088.415,00	10.465.245,00
	Utang Kepada Rekanan / Retensi	(10)	24.945.653,00	99.922.300,00
	Biaya Yang Masih Harus Dibayar	(11)	9.472.405.386,00	6.919.662.524,00
	Pendapatan Diterima Dimuka	(12)	14.820.000,00	38.820.000,00
	Utang Barang dan Jasa	(13)	-	375.866.400,00
	Utang Jangka Pendek Lainnya	(14)	24.980.000,00	424.750.000,00
	<b>Jumlah Kewajiban Jangka Pendek</b>		<b>16.675.460.646,00</b>	<b>20.435.299.771,00</b>
<b>V. EKUITAS</b>				
	Ekuitas Awal	(15)	45.564.732.866,82	121.991.686.651,49
	Surplus / (Defisit) Tahun Lalu	-	3.723.768.221,76	11.253.779.902,12
	Surplus / (Defisit) Tahun Berjalan	(16)	9.731.364.469,25	7.530.011.680,36
	<b>Jumlah Ekuitas</b>		<b>51.572.329.114,31</b>	<b>118.267.918.429,73</b>
<b>JUMLAH KEWAJIBAN DAN EKUITAS</b>				
			<b>68.247.789.760,31</b>	<b>138.703.218.200,73</b>

Pinrang, 17 Januari 2019  
Direktur RSUD LASINRANG  
Kabupaten Pinrang

  
dr. H. Makbul Fapa, M.Kes  
NIP. 19590820 198901 1 001

**BLUD RUMAH SAKIT UMUM LASINRANG PINRANG**  
**LAPORAN REALISASI ANGGARAN**  
**TAHUN 2018 DAN TAHUN 2017**

URAIAN	Ref	ANGGARAN	REALISASI TAHUN 2018	%	REALISASI TAHUN 2017
<b>PENDAPATAN</b>					
PENDAPATAN JASA LAYANAN	(1)	56.400.000.000	59.116.866.025	105,6	48.723.117.658
PENDAPATAN HASIL KERJASAMA	(2)	-	109.270.000	0,0	121.405.000
PENDAPATAN HIBAH	(3)	-	-	0,0	-
PENDAPATAN USAHA LAINNYA	(4)	-	343.583.227	0,0	124.048.640
PENDAPATAN APBD	(5)	34.680.502.535	33.804.129.839	97,5	34.663.510.760
PENDAPATAN APBN	(6)	-	-	0,0	-
<b>JUMLAH PENDAPATAN</b>		<b>91.080.502.535</b>	<b>93.373.849.091</b>	<b>102,5</b>	<b>83.632.082.058</b>
<b>BELANJA</b>					
<b>BELANJA OPERASI</b>					
Belanja Pegawai	(7)	26.016.604.535	25.162.679.328	96,7	21.050.605.772
Belanja Barang		56.938.744.750	56.651.783.784	99,5	48.350.751.338
Belanja Bunga		-	2.248.549	0,0	2.141.565
Belanja Lain-Lain		-	530.000	0,0	475.000
<b>JUMLAH BELANJA OPERASI</b>		<b>82.955.349.285</b>	<b>81.817.241.661</b>	<b>98,6</b>	<b>69.403.973.675</b>
<b>BELANJA MODAL</b>					
Belanja Tanah	(8)	-	-	0,0	-
Belanja Peralatan dan Mesin		7.038.908.850	6.833.520.720	97,1	10.968.294.706
Belanja Gedung dan Bangunan		1.086.244.400	1.056.738.378	97,3	3.258.941.100
Belanja Jalan, Irigasi dan Jaringan		-	-	0,0	-
Belanja Aset Tetap Lainnya		-	-	0,0	-
Belanja Aset Lainnya		-	-	0,0	34.980.000
<b>JUMLAH BELANJA MODAL</b>		<b>8.125.153.250</b>	<b>7.890.259.098</b>	<b>97,1</b>	<b>14.262.215.806</b>
<b>JUMLAH BELANJA</b>		<b>91.080.502.535</b>	<b>89.707.500.759</b>	<b>98,5</b>	<b>83.666.189.481</b>
<b>SURPLUS/DEFISIT</b>			<b>3.666.348.332</b>		<b>34.107.423</b>
<b>PEMBIAYAAN</b>					
<b>PENERIMAAN PEMBIAYAAN</b>					
Penggunaan SILPA		-	295.078.480	0,0	324.185.903
Hasil Penjualan Kekayaan Daerah		-	-	0,0	-
Penerimaan Kembali Pinjaman		-	-	0,0	5.000.000
Penerimaan Lain-Lain		-	-	0,0	-
<b>JUMLAH PENERIMAAN</b>			<b>295.078.480</b>	<b>0,0</b>	<b>329.185.903</b>
<b>PENGELUARAN PEMBIAYAAN</b>					
Penyertaan Modal Pemda		-	-	0,0	-
Pembayaran Pokok Pinjaman		-	-	0,0	-
Pemberian Pinjaman dlm Negeri		-	-	0,0	-
Penyetoran Ke Kas Negara		-	-	0,0	-
Pengeluaran Lain-Lain		-	-	0,0	-
<b>JUMLAH PENGELUARAN</b>			<b>295.078.480</b>	<b>0,0</b>	<b>329.185.903</b>
<b>JUMLAH PEMBIAYAAN</b>			<b>3.961.426.812</b>		<b>295.078.480</b>
<b>SISA LEBIH/KURANG PEMBIAYAAN ANGGARAN</b>					

Pinrang, 17 Januari 2019

Direktur RSU LASINRANG  
Kabupaten Pinrang

PEMERINTAH KABUPATEN PINRANG  
RUMAH SAKIT UMUM  
LASINRANG  
dr. H. M. H. Tapa, M.Kes  
NIP. 195908201989011001

BADAN LAYANAN UMUM DAERAH (BLUD) RUMAH SAKIT UMUM DAERAH (RSUD)  
LASINRANG KABUPATEN PINRANG

**NERACA**

PER 31 DESEMBER 2019 DAN 2018

(Disajikan dalam Rupiah Kecuali Dinyatakan Lain)

ASET	Catatan	2019	2018
<b>Aset Lancar</b>			
Kas dan setara kas	3	3.154.449.747	3.961.426.812
Piutang usaha Bersih	4	18.917.540.972	14.296.379.451
Persediaan	5	3.244.997.452	4.308.245.041
Sewa Dibayar Dimuka	6	3.750.000	7.500.000
<b>Jumlah Aset Lancar :</b>		<b>25.320.738.171</b>	<b>22.573.551.305</b>
<b>Aset Tetap (Bersih)</b>			
Tanah	7	3.000.600.000	3.000.600.000
Gedung dan Bangunan		16.018.291.497	15.937.577.678
Jalan, Irigasi, dan Jembatan		701.009.629	716.960.225
Mesin dan Peralatan		23.186.637.360	22.087.825.275
Konstruksi Dalam Pengerjaan		-	-
Aset Tetap Lainnya (Renovasi)		2.884.682.702	2.732.547.646
<b>Jumlah Aset Tetap :</b>		<b>45.791.221.189</b>	<b>44.475.510.824</b>
Aset Tidak Berwujud		22.843.859	32.157.146
Aset Lain-lain		11.675.427.879	1.166.570.486
<b>Jumlah Aset Tidak Lancar</b>		<b>57.489.492.927</b>	<b>45.674.238.456</b>
<b>Total Aset</b>		<b>82.810.231.097</b>	<b>68.247.789.760</b>
<b>KEWAJIBAN</b>			
<b>Kewajiban Lancar</b>			
Hutang Kepada Pemasok	8	4.860.331.904	7.127.221.192
Hutang Bahan Bakar Minyak	9	7.916.992	11.088.415
Hutang Pada Rekanan	10	12.543.950	24.945.653
Hutang Barang dan Jasa	11	65.673.600	-
Biaya Yang Masih Harus Dibayar	12	9.357.561.859	9.472.405.386
Sewa Diterima Dimuka	13	63.450.000	14.820.000
Hutang Jangka Pendek Lainnya	14	-	24.980.000
<b>Jumlah Kewajiban Lancar</b>		<b>14.367.478.305</b>	<b>16.675.460.646</b>
Ekuitas	15	68.442.752.792	51.572.329.114
<b>Jumlah Ekuitas</b>		<b>68.442.752.792</b>	<b>51.572.329.114</b>
<b>Total Kewajiban &amp; Ekuitas</b>		<b>82.810.231.097</b>	<b>68.247.789.760</b>

Lihat catatan atas laporan keuangan yang merupakan bagian yang tidak terpisahkan dari laporan keuangan secara keseluruhan

BADAN LAYANAN UMUM DAERAH (BLUD) RUMAH SAKIT UMUM DAERAH (RSUD) LASINRANG  
KABUPATEN PINRANG

LAPORAN REALISASI ANGGARAN  
UNTUK TAHUN YANG BERAKHIR SAMPAI DENGAN 31 DESEMBER 2019 DAN 2018

(Disajikan dalam Rupiah Kecuali Dinyatakan Lain)

	Cat.	Anggaran	Realisasi Tahun 2019	%	Realisasi Tahun 2018
<b>PENDAPATAN</b>					
	17				
Pendapatan Jasa Layanan	(a)	61,000,000,000	57,113,184,898	95.41	59,116,866,025
Pendapatan Hasil Kerjasama	(e)	-	175,530,000	-	109,270,000
Pendapatan Hibah	(d)	-	5	-	-
Pendapatan Usaha Lainnya	(f)	-	910,007,164	-	343,583,227
Pendapatan APBD	(b/c)	37,495,245,122	36,122,065,898	96.34	33,804,129,839
<b>Total Pendapatan :</b>		<b>98,495,245,122</b>	<b>94,320,787,965</b>	<b>95.76</b>	<b>93,373,849,091</b>
<b>BELANJA</b>					
	18				
Belanja Operasi :					
Belanja Pegawai	(a)	29,851,322,122	27,939,612,430	93.60	25,162,679,328
Belanja Barang	(b)	62,284,459,847	60,890,107,610	97.78	56,651,783,784
Belanja Bunga	-	-	8,430,727	-	2,248,549
Belanja Lain-Lain	(c)	-	521,000	-	530,000
<b>Jumlah Belanja Operasi :</b>		<b>92,135,781,969</b>	<b>88,838,671,767</b>	<b>96.42</b>	<b>81,817,241,661</b>
Belanja Modal :	19				
Belanja Tanah	-	-	-	-	-
Belanja Peralatan dan Mesin		5,369,366,000	5,324,763,116	99.17	6,833,520,720
Belanja Gedung dan Bangunan		990,097,153	964,330,147	97.40	1,056,738,378
Belanja Aset Lainnya	-	-	-	-	-
<b>Jumlah Belanja Modal :</b>		<b>6,359,463,153</b>	<b>6,289,093,263</b>	<b>98.89</b>	<b>7,890,259,098</b>
<b>Total Belanja :</b>		<b>98,495,245,122</b>	<b>95,127,765,030</b>	<b>96.58</b>	<b>89,707,500,759</b>
<b>SURPLUS/DEFISIT</b>		-	<b>(806,977,065)</b>		<b>3,666,348,332</b>