

DAFTAR PUSTAKA

- Adelina, R. (2013). Analisis Efektifitas dan Kontribusi Penerimaan Pajak Bumi dan Bangunan (PBB) terhadap Pendapatan Daerah di Kabupaten Gresik. *Jurnal Akuntansi Unesa*, 1(2), 1–19.
- Arikunto, S. (2002). *Prosedur Penelitian: Suatu Pendekatan Praktik*. Jakarta: Rineka Cipta.
- Bapenda Kota Makassar. (2022). *Tentang Bapenda Makassar*. (<https://bapenda.makassarkota.go.id/about/#>, diakses 10 September 2022).
- Budhiartama, I. G. P., & Jati, I. K. (2016). Pengaruh Sikap, Kesadaran Wajib Pajak dan Pengetahuan Perpajakan pada Kepatuhan Membayar Pajak Bumi dan Bangunan. *E-Jurnal Akuntansi*, 15(2), 1510–1535.
- Bungin, B. (2013). *Metodologi Penelitian Sosial dan Ekonomi: Format-format Kuantitatif dan Kualitatif untuk Studi Sosiologi, Kebijakan, Publik, Komunikasi, Manajemen, dan Pemasaran*. Jakarta: Kencana Prenada Media Group.
- Creswell, J. W. (2014). *Research Design: Qualitative, Quantitative, and Mixed Methods Approaches 4th Edition* (4th ed.). Amerika Serikat: SAGE Publications, Inc.
- Devano, S., & Rahayu, S. K. (2006). *Perpajakan Konsep, Teori dan Isu*. Jakarta: Pranada Media.
- Dewi, N. K. E. S., Diatmika, I. P. G., & Yasa, I. N. P. (2017). Pengaruh Penerimaan Surat Pemberitahuan Pajak Terutang (SPPT), Pendapatan Wajib Pajak, dan Kesadaran Wajib Pajak terhadap Kepatuhan Wajib Pajak Bumi dan Bangunan Perdesaan dan Perkotaan (PBB-P2) di Kabupaten Buleleng. *E-Journal S1 Ak Universitas Pendidikan Ganesha*, 8(2).
- Fajriyan, N. A. (2015). Pengaruh Persepsi Pelaksanaan Sensus Pajak Nasional, Sikap Wajib Pajak pada Pelaksanaan Sanksi Denda dan Kesadaran Perpajakan terhadap Kepatuhan Wajib Pajak (Studi Pada Wajib Pajak Orang Pribadi di Kelurahan Miji Kota Mojokerto). *Jurnal Perpajakan (JEJAK)*, 4(1)
- Fitrianingsih, F., Sudarno, & Kurrohman, T. (2018). Analisis Pengaruh Pengetahuan Perpajakan, Pelayanan Fiskus dan Sanksi Denda terhadap Kepatuhan Wajib Pajak dalam Membayar Pajak Bumi dan Bangunan Perdesaan dan Perkotaan di Kota Pasuruan. *E-Jurnal Ekonomi Bisnis dan Akuntansi*, 5(1), 100–104
- Ghozali, I. (2009). *Aplikasi Analisis Multivariate dengan Program SPSS*. Semarang: Universitas Diponegoro.
- Ghozali, I. (2016). *Aplikasi Analisis Multivariate dengan Program IBM SPSS 23 Edisi 8*. Semarang: Universitas Diponegoro.

- Hardika, N. S. (2006). *Pengaruh Lingkungan dan Moral Wajib Pajak terhadap Sikap dan Kepatuhan Wajib Pajak Hotel Berbintang di Provinsi Bali*. Disertasi. Surabaya: Program Pascasarjana Universitas Airlangga.
- Hardiningsih, P., & Yulianawati, N. (2011). Faktor-faktor yang Mempengaruhi Kemauan Membayar Pajak. *Dinamika Keuangan Dan Perbankan*, 3(1), 126–142.
- Herlina, V. (2020). Pengaruh Sanksi, Kesadaran Perpajakan dan Kualitas Pelayanan Terhadap Kepatuhan Wajib Pajak Bumi dan Bangunan di Kabupaten Kerinci. *Jurnal Benefita*, 5(2), 252. <https://doi.org/10.22216/jbe.v5i2.5168>
- Imaniyah, N., & Handayani, B. D. (2008). Pengaruh Penghasilan dan Pengetahuan Perpajakan terhadap Kepatuhan Wajib Pajak dalam Membayar PBB di Kelurahan Tegallrejo Kota Pekalongan.
- Isawati, T., Soegiarto, E., & Ruliana, T. (2016). Pengaruh Tingkat Pendapatan, Pengetahuan Perpajakan, Pelayanan Pajak serta Sanksi Pajak terhadap Kepatuhan Wajib Pajak dalam Membayar Pajak Bumi dan Bangunan (Studi Kasus di Kelurahan Teluk Lerong Ilir, Kecamatan Samarinda Ulu). *EKONOMIA*.
- Kelley, H. H., & Michela, J. L. (1980). *Attribution Theory and Research Annual Review of Psychology*, 31, 457–501
- Kurniati, G. E. (2020). *Pengaruh Sikap Wajib Pajak, Motivasi Masyarakat dan Kepemimpinan Kepala Kelurahan terhadap Partisipasi Masyarakat dalam Membayar Pajak Bumi dan Bangunan (PBB) di Kecamatan Brebes Kabupaten Brebes*. Skripsi. Tegal: Fakultas Ekonomi dan Bisnis Universitas Pancasakti Tegal.
- Lestari, U. (2019). *Pengaruh Kesadaran dan Sikap Wajib Pajak terhadap Kepatuhan dalam Pembayaran Pajak Bumi dan Bangunan (Studi Empiris Pada Wajib Pajak PBB Kec. Tanjung Seneng, Kota Bandar Lampung)*. Skripsi. Lampung: Fakultas Ekonomi dan Bisnis Islam UIN Raden Intan Lampung.
- Mardiasmo. (2018). *Perpajakan*. Yogyakarta: CV. Andi Offset.
- Ma'ruf, M. H., & Supatminingsih, S. (2020). Faktor-faktor yang Berpengaruh terhadap Kepatuhan Wajib Pajak dalam Membayar Pajak Bumi dan Bangunan. *Jurnal Akuntansi Dan Pajak*, 20(2), 276–284.
- Misbahuddin, & Hasan, I. (2013). *Analisis Data Penelitian dengan Statistik*. Jakarta: Bumi Aksara.
- Muyassaroh, E. (2013). *Perpajakan Brevet A dan B*. Yogyakarta: Medpress Digital.
- Notoatmodjo, S. (2007). *Promosi Kesehatan dan Ilmu Perilaku*. Jakarta: Rineka Cipta.

- Parera, A. M. W., & Erawati, T. (2017). Pengaruh Kesadaran Wajib Pajak, Sanksi Perpajakan, Pengetahuan Perpajakan, dan Pelayanan Fiskus. *Jurnal Akuntansi*, 5(1), 37–48. <https://doi.org/10.24964/ja.v5i1.255>
- Rahayu, S. K. (2010). *Perpajakan Indonesia*. Yogyakarta: Graha Ilmu.
- Rahman, A. (2018). Pengaruh Kesadaran Wajib Pajak, Tingkat Pendidikan, dan Pendapatan terhadap Kepatuhan Membayar Pajak Bumi dan Bangunan. *Jurnal Akuntansi*, 6(1).
- Rangkuti, F. (2006). *Measuring Customer Satisfaction: Gaining Customer Relationship Strategy*. Jakarta: PT Gramedia Pustaka Utama.
- Ratnawati, J., & Hernawati, R. I. (2018). *Dasar-Dasar Perpajakan*. Yogyakarta: Deepublish.
- Ratri, Y. I. (2018). *Analisis Pengaruh Pengetahuan Perpajakan, Sosialisasi, Pelayanan, Sanksi Perpajakan, dan Tingkat Pendidikan Wajib Pajak terhadap Kesadaran Wajib Pajak Membayar PBB-P2 (Studi pada Wajib Pajak PBB-P2 Kecamatan Prambanan Kabupaten Sleman)*. Yogyakarta: STIE Widya Wiwaha.
- Robbins, S. P. (1996). *Perilaku Organisasi: Konsep, Kontroversi dan Aplikasi. Edisi Bahasa Indonesia*. Jakarta: Prenhallindo.
- Romadhon, F., & Diamastuti, E. (2020). Tax Compliance: A Theoretical Analysis Based on the Perspective of Attribution Theory. *Jurnal Ilmiah Esai*, 14(1), 17–35. <https://doi.org/10.25181/esai.v14i1.2382>
- Said, M. (2022). *Penerimaan Pajak Bapenda Makassar Capai Rp932 miliar Sepanjang 2021*. (<https://www.sonora.id/read/423079355/penerimaan-pajak-bapenda-makassar-capai-rp932-miliar-sepanjang-2021>, diakses 18 Maret 2022)
- Salmah, S. (2018). Pengaruh Pengetahuan dan Kesadaran Wajib Pajak terhadap Kepatuhan Wajib Pajak dalam Membayar Pajak Bumi dan Bangunan (PBB). *Inventory: Jurnal Akuntansi*, 2(1), 151–187.
- Salman, K. R., & Farid, M. (2008). Pengaruh Sikap dan Moral Wajib Pajak terhadap Kepatuhan Wajib Pajak pada Industri Perbankan di Surabaya. *Ventura*.
- Samudra. (2015). *Perpajakan di Indonesia*. Jakarta: PT Raja Grafindo Persada.
- Santoso, S. (2010). *Statistik Multivariat*. Jakarta: PT Elex Media Komputindo.
- Schisler, D. L., & Galbreath, S. C. (2000). *Responsibility for Tax Return Outcomes: An Attribution Theory Approach, Advances in Taxation* (Vol. 12). Emerald Group Publishing Limited.
- Sekaran, U., & Bougie, R. (2016). *Research Methods for Business: a skill-building Approach, 7th Ed. (7th)*. Chichester: John Wiley & Sons. Inc.
- Simanjuntak, T. H., & Mukhlis, I. (2012). *Dimensi Ekonomi Perpajakan dalam Pembangunan Ekonomi*. Depok: Raih Asa Sukses.

- Sitanggang, F. O. (2021). Pengaruh Pemahaman, Sikap, dan Kesadaran Wajib Pajak terhadap Kepatuhan Membayar Pajak Bumi dan Bangunan Perdesaan dan Perkotaan (PBB-P2) di Tapanuli Tengah. *LITERATUS*, 3(1), 85–94. <https://doi.org/10.37010/lit.v3i1.195>
- Sujarweni, V. W. (2019). *Metodologi Penelitian Bisnis dan Ekonomi Pendekatan Kuantitatif*. Yogyakarta: Pustaka Baru Press.
- Supramono, & Damayanti, T. W. (2020). *Perpajakan Indonesia – Mekanisme dan Perhitungan*. Yogyakarta: Penerbit Andi.
- Undang-Undang Republik Indonesia Nomor 6 Tahun 1983 tentang Ketentuan Umum dan Tata Cara Perpajakan sebagaimana Telah Beberapa Kali Diubah Terakhir dengan Undang-Undang Republik Indonesia Nomor 16 Tahun 2009*. (2013). Jakarta: Kementerian Keuangan Republik Indonesia Direktorat Jenderal Pajak.
- Utomo, B. A. W. (2011). *Pengaruh Sikap, Kesadaran Wajib Pajak, dan Pengetahuan Perpajakan terhadap Keputusan Wajib Pajak dalam Membayar Pajak Bumi dan Bangunan di Kecamatan Pamulang Kota Tangerang Selatan*. Skripsi. Jakarta: Fakultas Ekonomi dan Bisnis UIN Syarif Hidayatullah.
- Widyaningsih, A. (2013). *Hukum Pajak dan Perpajakan*. Bandung: Alfabeta.
- Wijayanti, D. A., & Sasongko, N. (2017). Pengaruh Pemahaman, Sanksi Perpajakan, Tingkat Kepercayaan pada Pemerintah dan Hukum terhadap Kepatuhan dalam Membayar Wajib Pajak (Studi Wajib Pajak pada Masyarakat di Kelurahan Pajang Kecamatan Laweyan Surakarta). *Peran Profesi Akuntansi*, 16, 306–327.
- Wowor, V. M. L., Sabijono, H., & Wokas, H. (2017). Pengaruh Sikap Wajib Pajak terhadap Kepatuhan Wajib Pajak dalam Pembayaran Pajak Bumi dan Bangunan (PBB) di Kecamatan Motoling di Kabupaten Minahasa Selatan. *Jurnal Riset Akuntansi Going Concern*, 12(2), 770–781. <https://doi.org/https://doi.org/10.32400/gc.12.2.18073.2017>
- Wulandari, T., & Suyanto. (2014). Pengaruh Pengetahuan Perpajakan, Tingkat Pendidikan, dan Sanksi Administrasi terhadap Kepatuhan Wajib Pajak dalam Melakukan Pembayaran Pajak Bumi dan Bangunan (Studi Kasus pada Kantor Dinas Pendapatan Daerah Kabupaten Sleman). *Jurnal Akuntansi*, 2(2), 94–102.

LAMPIRAN

Lampiran 1. Biodata Peneliti

BIODATA

Identitas Diri

Nama : M. Idham Farhan Syaifuddin
Tempat, Tanggal Lahir : Ujung Pandang, 19 Juli 1999
Jenis Kelamin : Laki-laki
Alamat Rumah : Jl. Aroepala, Anging Mammiri Residence Makassar
Telepon Rumah dan HP : 0822 5662 2812
Alamat e-mail : idthamfarhan19@gmail.com

Riwayat Pendidikan

Pendidikan Formal : - SD Negeri Kompleks IKIP 1 Makassar (2007-2012)
- SMP Negeri 6 Makassar (2012-2015)
- SMA Negeri 17 Makassar (2015-2018)
Pendidikan Non Formal : Yayasan Pendidikan Adhiputeri Makassar (2019)

Riwayat Prestasi

Prestasi Akademik : Finalis 10 Besar LKTI Dies Natalis FEB-UH 2020
Prestasi Non Akademik : Program Mahasiswa Wirausaha 2020 & 2021

Pengalaman

Organisasi : -
Kerja : PT. Industri Kapal Indonesia (*Internship*)

Demikian biodata ini dibuat dengan sebenarnya.

Makassar, 26 September 2022

M. Idham Farhan Syaifuddin

Lampiran 2. Penelitian Terdahulu

No.	Nama Peneliti dan Tahun Penelitian	Judul Penelitian	Variabel Penelitian	Kesimpulan
1	Ni Kadek Eranita Sukma Dewi, I Putu Gede Diatmika, I Nyoman Putra Yasa (2017)	Pengaruh Penerimaan Surat Pemberitahuan Pajak Terutang (SPPT), Pendapatan Wajib Pajak, dan Kesadaran Wajib Pajak Terhadap Kepatuhan Wajib Pajak Bumi dan Bangunan Perdesaan dan Perkotaan (PBB-P2) di Kabupaten Buleleng	X ₁ : Surat Pemberitahuan Pajak Terutang (SPPT) X ₂ : Tingkat pendapatan wajib pajak X ₃ : Kesadaran Wajib Pajak Y : Kepatuhan Wajib Pajak	Penerimaan Surat Pemberitahuan Pajak Terutang (SPPT) secara signifikan berpengaruh positif terhadap kepatuhan wajib pajak PBB-P2, tingkat pendapatan wajib pajak secara signifikan berpengaruh positif terhadap kepatuhan wajib pajak PBB-P2, kesadaran wajib pajak secara signifikan berpengaruh positif terhadap kepatuhan wajib pajak PBB-P2.
2	Vivi Herlina (2020)	Pengaruh Sanksi, Kesadaran Perpajakan dan	X ₁ : Sanksi X ₂ : Kesadaran Perpajakan	Terdapat pengaruh yang signifikan secara simultan atau

		Kualitas Pelayanan terhadap Kepatuhan Wajib Pajak Bumi dan Bangunan di Kabupaten Kerinci	X ₃ : Kualitas Pelayanan Y : Kepatuhan Wajib Pajak	bersama-sama antara sanksi, kesadaran perpajakan dan kualitas pelayanan wajib pajak terhadap kepatuhan wajib pajak bumi dan bangunan di Kabupaten Kerinci. Terdapat pula pengaruh yang signifikan secara parsial antara variabel sanksi dengan kepatuhan wajib pajak.
3	Tri Isawati (2016)	Pengaruh Tingkat Pendapatan, Pengetahuan Perpajakan, Pelayanan Pajak serta Sanksi Pajak Terhadap Kepatuhan Wajib Pajak dalam Membayar Pajak Bumi dan Bangunan	X ₁ : Pendapatan X ₂ : Pengetahuan Perpajakan X ₃ : Pelayanan Pajak X ₄ : Sanksi Pajak Y : Kepatuhan Wajib Pajak	Variabel pendapatan berpengaruh negatif dan tidak signifikan terhadap kepatuhan wajib pajak dalam membayar pajak bumi dan bangunan. Variabel pengetahuan perpajakan, pelayanan pajak,

		(Studi Kasus di Kelurahan Teluk Lerong Ilir, Kecamatan Samarinda Ulu)		dan sanksi pajak secara parsial menunjukkan bahwa variabel pengetahuan perpajakan berpengaruh positif dan signifikan terhadap kepatuhan wajib pajak. Secara simultan, variabel pendapatan, pengetahuan perpajakan, pelayanan pajak serta sanksi pajak berpengaruh positif dan signifikan terhadap kepatuhan wajib pajak dalam membayar pajak bumi dan bangunan di Kelurahan Teluk Lerong Ilir.
4	Fita Fitrianiingsih, Sudarno, Taufik	Analisis Pengaruh Pengetahuan Perpajakan,	X_1 : Pengetahuan Perpajakan	Pengetahuan perpajakan secara parsial

	Kurrohman (2018)	Pelayanan Fiskus dan Sanksi Denda Terhadap Kepatuhan Wajib Pajak dalam Membayar Pajak Bumi dan Bangunan Perdesaan dan Perkotaan di Kota Pasuruan	X ₂ : Pelayanan Fiskus X ₃ : Sanksi Denda Y : Kepatuhan Wajib Pajak	tidak berpengaruh terhadap kepatuhan wajib pajak. Pelayanan fiskus secara parsial berpengaruh positif terhadap kepatuhan wajib pajak. Sanksi denda secara parsial berpengaruh positif terhadap kepatuhan wajib pajak
5	M. Hasan Ma'ruf, Sri Supatminingsih (2019)	Faktor-Faktor yang Berpengaruh terhadap Kepatuhan Wajib Pajak dalam Membayar Pajak Bumi dan Bangunan	X ₁ : Kesadaran Perpajakan X ₂ : Tingkat Pemahaman Perpajakan X ₃ : Pelaksanaan Sanksi X ₄ : Kualitas Pelayanan Y : Kepatuhan Wajib Pajak	Kesadaran wajib pajak tentang perpajakan berpengaruh signifikan terhadap kepatuhan wajib pajak bumi dan bangunan. Sanksi perpajakan berpengaruh signifikan terhadap kepatuhan wajib pajak bumi dan

				<p>bangunan. Pemahaman perpajakan berpengaruh signifikan terhadap kepatuhan wajib pajak bumi dan bangunan. Kualitas pelayanan berpengaruh signifikan terhadap kepatuhan wajib pajak bumi dan bangunan.</p>
6	<p>Vianny M.L. Wowor, Harijanto Sabijono, Heince Wokas (2017)</p>	<p>Pengaruh Sikap Wajib Pajak Terhadap Kepatuhan Wajib Pajak dalam Pembayaran Pajak Bumi dan Bangunan (PBB) di Kecamatan Motoling di Kabupaten Minahasa Selatan</p>	<p>X_1 : Sikap Wajib Pajak X_2 : Sanksi Denda X_3 : Pelayanan Fiskus Y : Kepatuhan Wajib Pajak</p>	<p>Sikap wajib pajak tidak berpengaruh secara positif terhadap kepatuhan wajib pajak dalam pembayaran PBB. Sanksi denda memengaruhi secara positif terhadap kepatuhan wajib pajak dalam</p>

				pembayaran PBB. Pelayanan fiskus memengaruhi secara positif terhadap kepatuhan wajib pajak dalam pembayaran PBB.
--	--	--	--	---

Sumber: Ni Kadek Eranita Sukma Dewi, I Putu Gede Diatmika, I Nyoman Putra Yasa (2017), Vivi Herlina (2020), Tri Isawati (2016), Fita Fitriyaningsih, Sudarno, Taufik Kurrohman (2018), M. Hasan Ma'ruf, Sri Supatminingsih (2019), Vianny M.L. Wowor, Harijanto Sabijono, Heince Wokas (2017)

Lampiran 3. Kuesioner Penelitian

LEMBAR PERMOHONAN MENJADI RESPONDEN PENELITIAN

Kepada

Yth. Bapak/Ibu Responden

Di Tempat

Dengan Hormat,

Sehubungan dengan penyelesaian tugas akhir sebagai mahasiswa program strata satu (S1) di Universitas Hasanuddin, saya:

Nama : M. IDHAM FARHAN SYAIFUDDIN

NIM : A031181016

Fakultas/Jurusan : Ekonomi dan Bisnis / Akuntansi

Bermaksud melakukan penelitian ilmiah untuk penyusunan skripsi dengan judul **“Pengaruh Pengetahuan Pajak dan Sikap Wajib Pajak terhadap Kepatuhan Wajib Pajak dalam Membayar Pajak Bumi dan Bangunan Perdesaan dan Perkotaan (PBB-P2) di Kota Makassar”**.

Dengan ini memohon kesediaan Bapak/Ibu untuk menjadi responden dengan mengisi lembar kuesioner ini secara lengkap. Data yang diperoleh murni hanya digunakan untuk kepentingan penelitian dan akan dijaga kerahasiaannya.

Atas perhatian dan kesediaan Bapak/Ibu, saya ucapkan terima kasih.

Makassar, Agustus 2022

M. Idham Farhan Syaifuddin

LEMBAR KUESIONER PENELITIAN

Data Responden

Nama :
 Alamat :
 Usia :
 Jenis Kelamin :
 Pendidikan Terakhir :

Petunjuk Pengisian Kuesioner

Pernyataan di bawah ini bertujuan untuk mengetahui persepsi para wajib pajak atas pengaruh pengetahuan pajak dan sikap wajib pajak terhadap kepatuhan wajib pajak dalam membayar pajak bumi dan bangunan perdesaan dan perkotaan (PBB-P2) di Kota Makassar. Bapak/Ibu dimohon untuk memilih jawaban setiap pernyataan dengan keyakinan tinggi dan memilih jawaban yang dianggap paling sesuai dengan kondisi sebenarnya. Setiap pernyataan terdiri atas lima pilihan jawaban:

STS	= Sangat Tidak Setuju	dimasukkan dalam kelompok 1
TS	= Tidak Setuju	dimasukkan dalam kelompok 2
N	= Netral	dimasukkan dalam kelompok 3
S	= Setuju	dimasukkan dalam kelompok 4
SS	= Sangat Setuju	dimasukkan dalam kelompok 5

1. Pengetahuan Perpajakan (X₁)

No	Pernyataan	STS	TS	N	S	SS
		1	2	3	4	5
1	Saya mengetahui fungsi atas pajak yang saya bayar					

2	Dengan membayar pajak maka pembangunan fasilitas umum menjadi lebih baik					
3	Dengan membayar pajak, saya dapat menikmati sarana dan prasarana sebagai kebutuhan umum					
4	Pajak merupakan pendapatan negara yang sangat penting					
5	Saya mengerti cara mendaftarkan diri sebagai wajib pajak					
6	Saya mengerti tata cara pembayaran pajak bumi dan bangunan					
7	Saya paham dan mengerti tarif pajak yang akan saya bayar					

*Keterangan: Diadopsi dari Imaniyah & Handayani (2008)

2. Sikap Wajib Pajak (X₂)

No	Pernyataan	STS	TS	N	S	SS
		1	2	3	4	5
1	Pelayanan di kantor pajak memudahkan saya dalam membayar pajak					
2	Sistem pelayanan di kantor pajak sudah berjalan dengan baik					
3	Saya membayar pajak karena adanya sanksi dan denda					
4	Saya melunasi pajak bumi dan bangunan tepat pada waktunya untuk menghindari sanksi denda					
5	Saya membayar pajak berdasarkan tarif pajak					
6	Tarif pajak yang sesuai UU perpajakan memudahkan saya dalam membayar pajak					

*Keterangan: Diadopsi dari Salman & Farid (2008)

3. Kepatuhan Wajib Pajak (Y)

No	Pernyataan	STS	TS	N	S	SS
		1	2	3	4	5
1	Saya membayar pajak bumi dan bangunan dengan tepat waktu					
2	Saya menjalankan kewajiban sebagai wajib pajak karena ada paksaan dari pihak fiskus					
3	Saya sudah melaksanakan kewajiban sebagai wajib pajak secara benar					
4	Sanksi denda pajak bumi dan bangunan memacu saya untuk membayar pajak tepat waktu					
5	Keterlambatan dalam membayar pajak bumi dan bangunan akan dikenakan sanksi					
6	Saya bersedia melaporkan informasi tentang pajak jika fiskus membutuhkan informasi tersebut					

*Keterangan: Diadopsi dari Rachman, dkk (2008)

Lampiran 4. Tabulasi Data Kuesioner

No.	Pengetahuan Pajak (X ₁)							Total X ₁
	X1.1	X1.2	X1.3	X1.4	X1.5	X1.6	X1.7	
1	4	3	4	4	2	3	3	23
2	4	5	5	5	3	5	5	32
3	3	5	5	5	3	4	3	28
4	3	5	4	5	3	5	3	28
5	4	5	4	4	3	4	5	29
6	4	4	3	4	3	4	4	26
7	4	5	4	3	4	4	3	27
8	3	4	4	5	3	3	4	26
9	4	5	4	4	4	3	4	28
10	4	4	4	5	3	4	4	28
11	4	4	4	4	2	4	4	26
12	4	4	4	5	4	4	4	29
13	4	5	5	4	3	3	3	27
14	4	4	4	4	2	4	4	26
15	4	4	5	4	2	4	4	27
16	4	4	4	5	3	4	4	28
17	4	4	4	5	2	4	4	27
18	5	5	4	5	3	5	5	32
19	4	5	4	5	3	4	4	29
20	4	5	4	4	2	4	4	27
21	3	5	5	5	3	4	4	29
22	4	4	4	4	3	4	4	27
23	5	5	5	5	3	5	5	33
24	5	5	5	5	3	5	5	33
25	4	5	5	5	3	4	5	31
26	4	4	4	5	2	4	5	28
27	4	5	4	5	3	5	4	30
28	4	4	5	4	2	4	3	26
29	3	4	4	4	3	4	4	26
30	4	4	4	5	2	4	4	27

No	Sikap Wajib Pajak (X ₂)						Total X ₂
	X2.1	X2.2	X2.3	X2.4	X2.5	X2.6	
1	3	3	4	4	4	4	22
2	5	5	5	5	5	5	30
3	5	5	5	5	5	5	30
4	4	4	3	3	5	3	22
5	4	4	5	5	5	5	28
6	4	4	3	3	4	3	21
7	4	4	4	4	4	4	24
8	4	4	3	3	5	4	23
9	4	3	1	4	5	4	21
10	5	4	2	5	4	4	24
11	4	4	4	4	4	4	24
12	4	4	4	4	4	4	24
13	4	4	2	4	4	3	21
14	3	3	2	4	4	4	20
15	5	4	4	5	5	4	27
16	4	5	4	4	4	4	25
17	5	5	3	5	5	5	28
18	4	5	3	4	5	5	26
19	4	4	5	5	4	5	27
20	5	3	1	5	5	5	24
21	5	4	1	5	5	4	24
22	4	4	4	4	4	5	25
23	4	5	5	5	5	5	29
24	5	5	4	4	5	5	28
25	4	4	2	5	5	4	24
26	4	5	4	5	4	5	27
27	5	5	4	5	5	4	28
28	3	4	3	4	4	3	21
29	4	3	4	5	5	4	25
30	4	5	4	4	4	4	25

No	Kepatuhan Wajib Pajak (Y)						Total Y
	Y.1	Y.2	Y.3	Y.4	Y.5	Y.6	
1	3	3	3	4	3	3	19
2	5	5	5	5	5	5	30
3	5	4	5	3	4	4	25
4	5	3	5	3	5	4	25
5	4	5	5	5	5	5	29
6	4	3	4	3	4	3	21
7	5	3	5	3	3	4	23
8	3	4	4	3	4	5	23
9	3	5	4	4	4	5	25
10	5	4	4	4	3	4	24
11	4	2	4	4	4	3	21
12	4	3	4	4	4	4	23
13	4	3	4	3	4	4	22
14	4	2	4	3	4	4	21
15	4	3	4	4	4	4	23
16	4	4	4	3	5	4	24
17	4	3	5	5	4	4	25
18	5	2	5	4	5	4	25
19	5	3	5	5	3	4	25
20	5	4	5	5	3	5	27
21	4	3	5	4	5	4	25
22	4	4	4	4	4	4	24
23	5	5	5	5	5	5	30
24	5	2	5	3	5	5	25
25	5	4	4	5	4	4	26
26	5	5	5	5	5	5	30
27	5	3	5	5	4	5	27
28	4	3	4	3	5	4	23
29	5	3	5	5	5	5	28
30	3	4	5	4	4	4	24

Lampiran 5. Karakteristik Responden

		Kecamatan			
		Frequency	Percent	Valid Percent	Cumulative Percent
Valid	Biringkanaya	3	10.0	10.0	10.0
	Manggala	3	10.0	10.0	20.0
	Panakkukang	5	16.7	16.7	36.7
	Rappocini	13	43.3	43.3	80.0
	Tamalanrea	2	6.7	6.7	86.7
	Tamalate	4	13.3	13.3	100.0
	Total	30	100.0	100.0	

		Umur			
		Frequency	Percent	Valid Percent	Cumulative Percent
Valid	26 - 34 tahun	7	23.3	23.3	23.3
	35 - 43 tahun	7	23.3	23.3	46.7
	44 - 52 tahun	5	16.7	16.7	63.3
	53 - 61 tahun	9	30.0	30.0	93.3
	62 - 70 tahun	1	3.3	3.3	96.7
	71 - 80 tahun	1	3.3	3.3	100.0
	Total	30	100.0	100.0	

		Jenis_Kelamin			
		Frequency	Percent	Valid Percent	Cumulative Percent
Valid	Pria	17	56.7	56.7	56.7
	Wanita	13	43.3	43.3	100.0
	Total	30	100.0	100.0	

		Pendidikan			
		Frequency	Percent	Valid Percent	Cumulative Percent
Valid	SMA	5	16.7	16.7	16.7
	Diploma	2	6.7	6.7	23.3
	S1	23	76.7	76.7	100.0
	Total	30	100.0	100.0	

Lampiran 6. Hasil Pengolahan Data dengan SPSS

1. Uji Kualitas Data

a. Uji Validitas

1) Pengetahuan Pajak (X_1)

		Correlations							Pengetahuan Pajak
		X1.1	X1.2	X1.3	X1.4	X1.5	X1.6	X1.7	
X1.1	Pearson Correlation	1	.108	.068	.008	-.043	.356	.502**	.493**
	Sig. (2-tailed)		.569	.722	.968	.820	.054	.005	.006
	N	30	30	30	30	30	30	30	30
X1.2	Pearson Correlation	.108	1	.379*	.162	.475**	.421*	.229	.695**
	Sig. (2-tailed)	.569		.039	.392	.008	.021	.224	.000
	N	30	30	30	30	30	30	30	30
X1.3	Pearson Correlation	.068	.379*	1	.201	-.043	.166	.073	.436*
	Sig. (2-tailed)	.722	.039		.287	.820	.379	.703	.016
	N	30	30	30	30	30	30	30	30
X1.4	Pearson Correlation	.008	.162	.201	1	.020	.407*	.403*	.559**
	Sig. (2-tailed)	.968	.392	.287		.917	.026	.027	.001
	N	30	30	30	30	30	30	30	30
X1.5	Pearson Correlation	-.043	.475**	-.043	.020	1	.039	.017	.382*
	Sig. (2-tailed)	.820	.008	.820	.917		.839	.929	.037
	N	30	30	30	30	30	30	30	30
X1.6	Pearson Correlation	.356	.421*	.166	.407*	.039	1	.436*	.712**
	Sig. (2-tailed)	.054	.021	.379	.026	.839		.016	.000
	N	30	30	30	30	30	30	30	30
X1.7	Pearson Correlation	.502**	.229	.073	.403*	.017	.436*	1	.690**
	Sig. (2-tailed)	.005	.224	.703	.027	.929	.016		.000
	N	30	30	30	30	30	30	30	30
Pengetahuan Pajak	Pearson Correlation	.493**	.695**	.436*	.559**	.382*	.712**	.690**	1
	Sig. (2-tailed)	.006	.000	.016	.001	.037	.000	.000	

N	30	30	30	30	30	30	30	30
**. Correlation is significant at the 0.01 level (2-tailed).								
*. Correlation is significant at the 0.05 level (2-tailed).								

2) Sikap Wajib Pajak (X₂)

		Correlations						Sikap Wajib Pajak
		X2.1	X2.2	X2.3	X2.4	X2.5	X2.6	
X2.1	Pearson Correlation	1	.404*	-.019	.490**	.535**	.383*	.610**
	Sig. (2-tailed)		.027	.923	.006	.002	.037	.000
	N	30	30	30	30	30	30	30
X2.2	Pearson Correlation	.404*	1	.485**	.160	.130	.351	.688**
	Sig. (2-tailed)	.027		.007	.399	.495	.057	.000
	N	30	30	30	30	30	30	30
X2.3	Pearson Correlation	-.019	.485**	1	.152	-.078	.383*	.660**
	Sig. (2-tailed)	.923	.007		.422	.682	.037	.000
	N	30	30	30	30	30	30	30
X2.4	Pearson Correlation	.490**	.160	.152	1	.318	.565**	.639**
	Sig. (2-tailed)	.006	.399	.422		.086	.001	.000
	N	30	30	30	30	30	30	30
X2.5	Pearson Correlation	.535**	.130	-.078	.318	1	.327	.446*
	Sig. (2-tailed)	.002	.495	.682	.086		.078	.013
	N	30	30	30	30	30	30	30
X2.6	Pearson Correlation	.383*	.351	.383*	.565**	.327	1	.766**
	Sig. (2-tailed)	.037	.057	.037	.001	.078		.000
	N	30	30	30	30	30	30	30
Sikap Wajib Pajak	Pearson Correlation	.610**	.688**	.660**	.639**	.446*	.766**	1
	Sig. (2-tailed)	.000	.000	.000	.000	.013	.000	
	N	30	30	30	30	30	30	30

*. Correlation is significant at the 0.05 level (2-tailed).

** . Correlation is significant at the 0.01 level (2-tailed).

3) Kepatuhan Wajib Pajak (Y)

		Correlations						Kepatuhan Wajib Pajak
		Y.1	Y.2	Y.3	Y.4	Y.5	Y.6	
Y.1	Pearson	1	-.034	.593**	.292	.136	.284	.553**
	Correlation							
	Sig. (2-tailed)		.856	.001	.117	.474	.128	.002
	N	30	30	30	30	30	30	30
Y.2	Pearson	-.034	1	.129	.399*	.113	.513**	.619**
	Correlation							
	Sig. (2-tailed)	.856		.498	.029	.551	.004	.000
	N	30	30	30	30	30	30	30
Y.3	Pearson	.593**	.129	1	.363*	.337	.529**	.716**
	Correlation							
	Sig. (2-tailed)	.001	.498		.049	.068	.003	.000
	N	30	30	30	30	30	30	30
Y.4	Pearson	.292	.399*	.363*	1	.000	.398*	.673**
	Correlation							
	Sig. (2-tailed)	.117	.029	.049		1.000	.029	.000
	N	30	30	30	30	30	30	30
Y.5	Pearson	.136	.113	.337	.000	1	.355	.479**
	Correlation							
	Sig. (2-tailed)	.474	.551	.068	1.000		.054	.007
	N	30	30	30	30	30	30	30
Y.6	Pearson	.284	.513**	.529**	.398*	.355	1	.790**
	Correlation							
	Sig. (2-tailed)	.128	.004	.003	.029	.054		.000
	N	30	30	30	30	30	30	30
Kepatuhan Wajib Pajak	Pearson	.553**	.619**	.716**	.673**	.479**	.790**	1
	Correlation							
	Sig. (2-tailed)	.002	.000	.000	.000	.007	.000	
	N	30	30	30	30	30	30	30

** . Correlation is significant at the 0.01 level (2-tailed).

* . Correlation is significant at the 0.05 level (2-tailed).

b. Uji Reliabilitas

1) Pengetahuan Pajak (X_1)

Reliability Statistics	
Cronbach's Alpha	N of Items
.652	7

2) Sikap Wajib Pajak (X_2)

Reliability Statistics	
Cronbach's Alpha	N of Items
.674	6

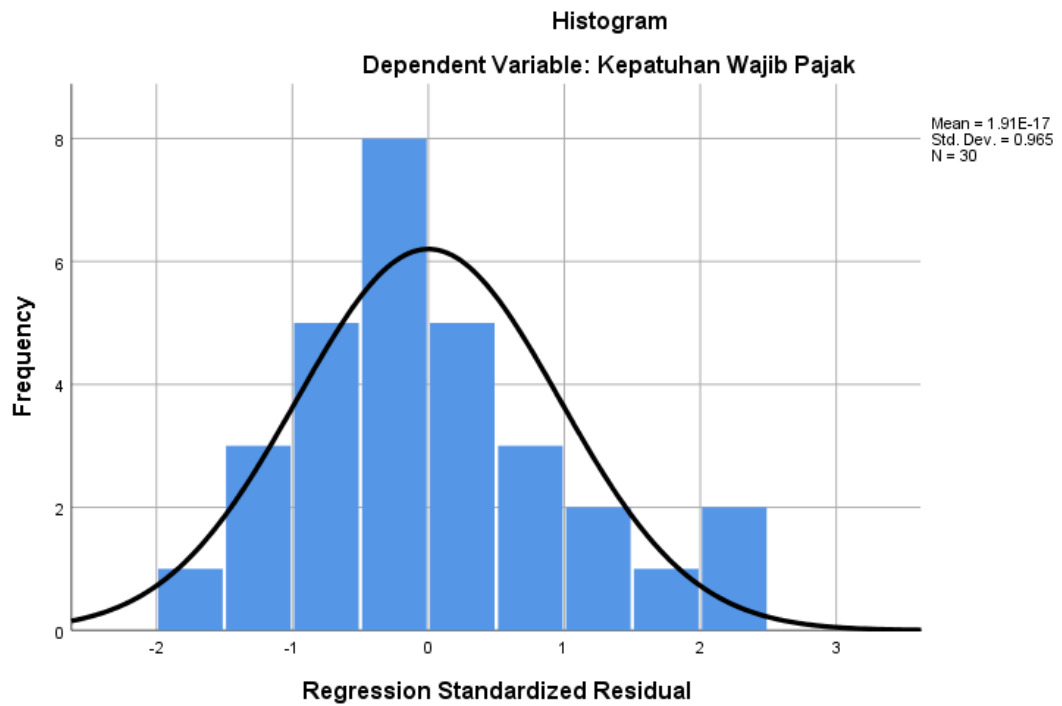
3) Kepatuhan Wajib Pajak (Y)

Reliability Statistics	
Cronbach's Alpha	N of Items
.686	6

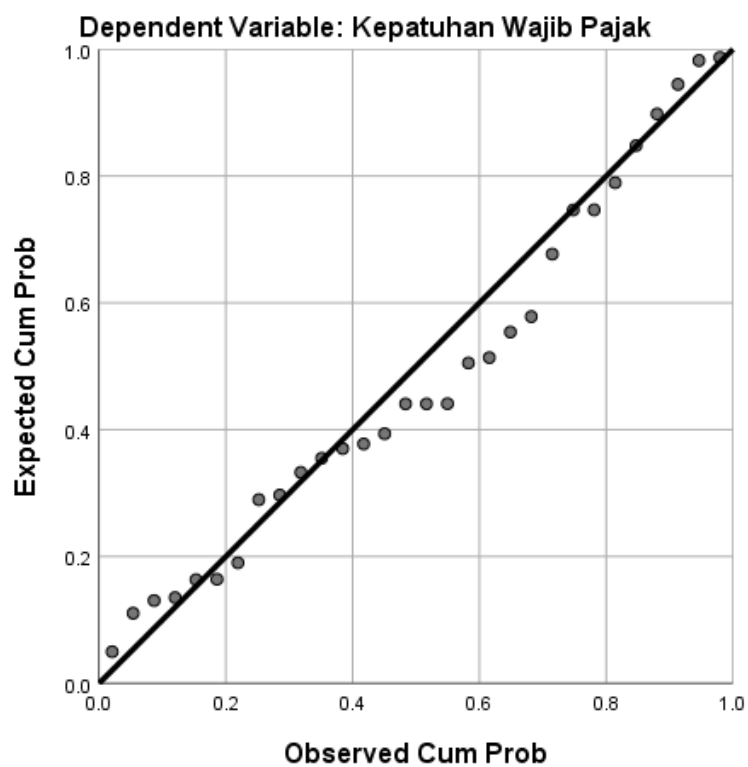
2. Uji Asumsi Klasik

a. Uji Normalitas

One-Sample Kolmogorov-Smirnov Test		Unstandardized Residual
N		30
Normal Parameters ^{a,b}	Mean	.0000000
	Std. Deviation	1.90405156
Most Extreme Differences	Absolute	.128
	Positive	.128
	Negative	-.069
Test Statistic		.128
Asymp. Sig. (2-tailed)		.200 ^{c,d}
a. Test distribution is Normal. b. Calculated from data. c. Lilliefors Significance Correction. d. This is a lower bound of the true significance.		



Normal P-P Plot of Regression Standardized Residual

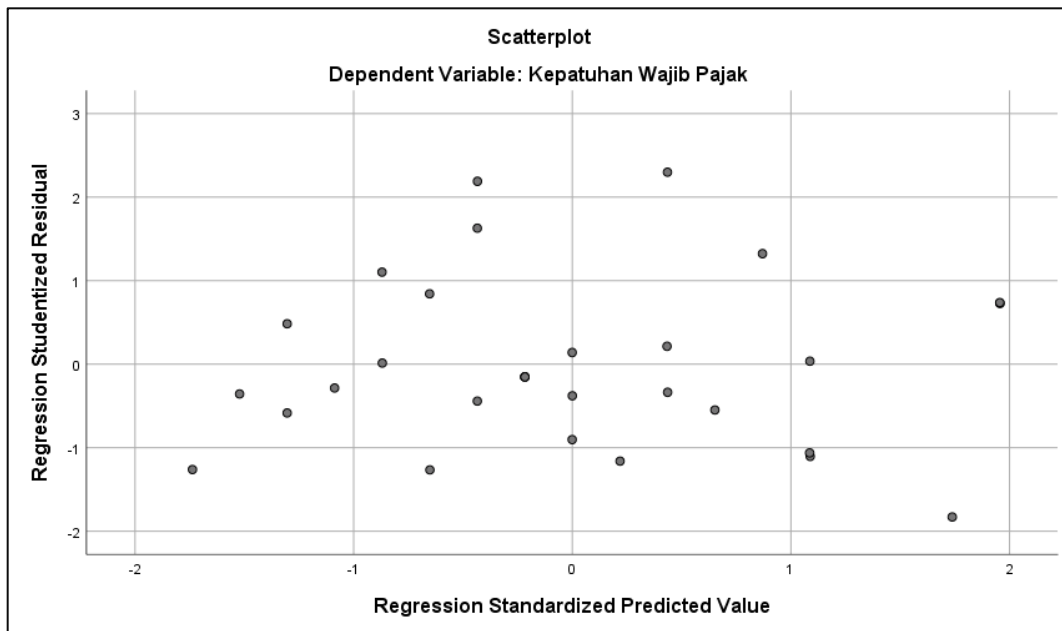


b. Uji Multikolinearitas

Coefficients ^a			
		Collinearity Statistics	
Model		Tolerance	VIF
1	Pengetahuan Pajak	.643	1.554
	Sikap Wajib Pajak	.643	1.554

a. Dependent Variable: Kepatuhan Wajib Pajak

c. Uji Heteroskedastisitas



3. Uji Regresi Linear Berganda

Coefficients ^a						
		Unstandardized Coefficients	Standardized Coefficients			
Model		B	Std. Error	Beta	t	Sig.
1	(Constant)	1.434	4.527		.317	.754
	Pengetahuan Pajak	.439	.198	.365	2.219	.035
	Sikap Wajib Pajak	.440	.161	.449	2.730	.011

a. Dependent Variable: Kepatuhan Wajib Pajak

4. Uji Hipotesis

a. Uji t (Parsial)

Coefficients ^a						
Model		Unstandardized Coefficients		Standardized	t	Sig.
		B	Std. Error	Coefficients Beta		
1	(Constant)	1.434	4.527		.317	.754
	Pengetahuan Pajak	.439	.198	.365	2.219	.035
	Sikap Wajib Pajak	.440	.161	.449	2.730	.011

a. Dependent Variable: Kepatuhan Wajib Pajak

b. Uji F (Simultan)

ANOVA ^a						
Model		Sum of Squares	df	Mean Square	F	Sig.
1	Regression	118.730	2	59.365	15.245	.000 ^b
	Residual	105.137	27	3.894		
	Total	223.867	29			

a. Dependent Variable: Kepatuhan Wajib Pajak
b. Predictors: (Constant), Sikap Wajib Pajak, Pengetahuan Pajak

c. Uji Determinan (R²)

Model Summary ^b				
Model	R	R Square	Adjusted R Square	Std. Error of the Estimate
1	.728 ^a	.530	.496	1.973

a. Predictors: (Constant), Sikap Wajib Pajak, Pengetahuan Pajak
b. Dependent Variable: Kepatuhan Wajib Pajak