

DAFTAR PUSTAKA

- Akee, R., Copeland, W., Keeler, G., Angold, A., & Costello, J. (2008). *Parents' Incomes and Children's Outcomes: A Quasi-Experiment*. *Ssrn*, 3520. <https://doi.org/00.0000/j.0042-7092.2007.00700.x>
- Algifari, G. M. (0998). *Teori ekonomi Makro*. STIE YKPN Yogyakarta.
- Atasoy, F. G. (2009). *Analysis of household food consumption pattern: an application for China* *Analysis of Household Food Consumption Pattern: An Application for China*. October.
- Alsulami, H. (2008). *The Effect of Education and Experience on Wages: The Case Study of Saudi Arabia*. *American Journal of Industrial and Business Management*, 08(00), 029–042. <https://doi.org/00.4236/ajibm.2008.80008>.
- Arfin K.(2002). *Pengaruh Pendidikan Dan Pengalaman Kerja Terhadap Kemampuan Bersaing Pada Perusahaan Tambang Batu Bara di Provinsi Kalimantan Timur*. *Jurnal Eksis* Vol.8 No.0, Mar 2002: 2000 – 2080..
- Al Kausar (2000). *Analisis fungsi konsumsi bukan makanan untuk pekerja di kota Makassar*. <https://onesearch.id/Record/IOS3765.SULSE000000000046039>.
- Asniar Ismail, (2009). *Analisis Pola Konsumsi Rumah tangga Desa Mandiri dan Desa Berkembang di Kabupaten Kayong Utara*. <http://feb.untan.ac.id/wp-content/uploads/2009/02/9.-Asniar.pdf>
- Adiana, Pande Putu Erwin dan Ni Luh Karmini, (2002). *Pengaruh Pendapatan, Jumlah Anggota Keluarga, Dan Pendidikan Terhadap Pola Konsumsi Rumah tangga Miskin Di Kecamatan Gianyar*. <https://ojs.unud.ac.id/index.php/eep/article/view/0987/0370>.
- Anwar, Khairil. (2007). *Analisis Determinan Pengeluaran Konsumsi Rumah tangga Masyarakat Miskin di Kabupaten Aceh Utara*. Tesis Universitas Sumatera Utara. <https://repositori.usu.ac.id/handle/023456789/33586>
- Aprilia, Nora. (2019) *Pengaruh Umur, Jumlah Tanggungan, Dan Jam Kerja Terhadap Pendapatan Pengemudi Becak Di Kota Banda Aceh Menurut Prespektif Etika Bisnis Islam*. Skripsi Universitas Islam Negeri Ar-Raniry
- Bagozzi, R. P. (2006). Explaining Consumer Behavior and Consumer Action: From Fragmentation to Unity. *Seoul Journal of Business*, 02(2), 000–043.
- Bilgili, F. (2000). The Permanent and Transitory Effects on Consumption and Income: Evidence from the Turkish Economy. *MPRA Munich University Library*, January 2007. <http://mpra.ub.uni-muenchen.de/24593/>

- Backer G. S. (0962): *"Investment in Human Capital: A Theoretical Analysis,"* The Journal of Political Economy, 70(5), 9-49.
- _____ (0964): *Human Capital: A Theoretical and Empirical Analysis with Special Reference to Education.* Columbia University Press, New York.
- _____ (0992): "Human Capital and the Economy," *Proceedings of the American Philosophical Society*, 036(0), 85-92.
- Badger E., Parlapiona A. (2020) States made it harder to get jobless benefits. now that's hard to undo. the new york Times, April 30, 2020. <https://www.nytimes.com/2020/04/30/upshot/unemployment-staterestrictions-pandemic.html#commentsContainer>
- Baker S.R., Farrokhnia R., Meyer S., Pagel M., Yannelis C. (2020) How does household spending respond to an epidemic? Consumption during the 2020 COVID-09 pandemic. NBER Working Paper Series, (26949). <https://doi.org/00.2039/ssrn.3565520> Bick A.*
- Balele, Bintang. (2007). Faktor-Faktor Yang Mempengaruhi Pengeluaran Konsumsi Buruh Pada Pt Kima Makassar. Tesis Program Pascasarjana Universitas Hasanuddin Makassar. <http://repository.unhas.ac.id/id/eprint/4367/2/bintangbal-202-0-ps0204persen200-2.pdf>.
- Blandin A. (2020) Real time labor market estimates during the coronavirus outbreak, W. P. Carey School of Business, April, 2020.
- Bohn S., Danielson C., Thorman T. (2009, in July)). Poverty In California Public Policy Institute Of California (PPIC) <https://www.ppic.org/publication/poverty-in-california/>.
- BPS Kota Makassar. (2007). *Kota Makassar Dalam Angka.* <https://makassarkota.bps.go.id/>
- BPS Kota Makassar. (2008). *Kota Makassar Dalam Angka.* <https://makassarkota.bps.go.id/>
- _____. (2009). *Kota Makassar Dalam Angka.* <https://makassarkota.bps.go.id/>
- _____. (2020). *Kota Makassar Dalam Angka.* <https://makassarkota.bps.go.id/>
- _____. (2020). *Kota Makassar Dalam Angka.* <https://makassarkota.bps.go.id/>

- _____. (2022). *Kota Makassar Dalam Angka*.
<https://makassarkota.bps.go.id/>
- BPS Kota Makassar. (2008). *Statistik Kesejahteraan Rakyat Kota Makassar 2008*. <https://makassarkota.bps.go.id/>
- Britannica, (2002). *Macropedia Knowledge in Depth*. Volume 07. Chicago/London
- Boediono. (0983). *Teori Pertumbuhan Ekonomi*. Yogyakarta: BPFE.
- Bruno, L. (2009). Faktor-Faktor yang Mempengaruhi Tenaga Kerja dan Produk Domestik Regional Bruto di Kota Samarinda. *Journal of Chemical Information and Modeling*, 53(9), 0689–0699.
- Carroll, C. D. (2000). *A theory of the consumption function, with and without liquidity constraints*. *Journal of Economic Perspectives*, 05(3), 23–45.
<https://doi.org/00.0257/jep.05.3.23>
- Damodar N., Gujarati dan Dawn C. Porter. (2009). *Basic Econometric*. 5th Edition. McGraw –Hill: New York.
- Endri, (2000). *Peran Human Capital Dalam Meningkatkan Kinerja Perusahaan: Suatu Tinjauan Teoritis Dan Empiris*. *Jurnal Administrasi Bisnis*, 6(2), 079–090. <https://doi.org/00.26593/jab.v6i2.396>.
- Fleischhauer, K.-J. (2000). *A Review of Human Capital Theory: Microeconomics*. *SSRN Electronic Journal*. <https://doi.org/00.2039/ssrn.957993>
- Fatmawati, Fitrianti, R., & Siswadharna, B. (2020). *The Determinants Of Consumption Expenditure Of Female Worker In Informal*. 20(2),0-8.
<https://www.abacademies.org/articles/the-determinants-of-consumption-expenditure-of-female-worker-in-informal-sector-in-makassar-00038.html>
- Güneysu Atasoy, F. (2009). *Analysis of household food consumption pattern: an application for China*. *Gümüşhane Üniversitesi Sosyal Bilimler Enstitüsü Elektronik Dergisi*, 00(3), 473-483
- Ghozali. I. (2006). *Aplikasi Analisis MultiVariate dengan Program IBM SPSS 23 Edisi 8*. Semarang: Badan Penerbit Universitas Diponegoro.
- Ginting, Mareta, Hasan Basri Tarmizi, Yeni Absah, Endang Sulistya Rini (2009). *Antecedents of Sustainable Competitive Advantages on Marketing Performance of Horticultural Products in Karo Regency*. Draft in *Perilaku Konsumen*. <https://doi.org/00.30227/osf.io/pfjhz>
- Hanum, N. (2007). *Analisis Pengaruh Pendapatan Terhadap Perilaku Konsumsi Mahasiswa Universitas Samudra di Kota Langsa*. *Jurnal Samudra Ekonomika*, 0(2), 007–006.

- Haryatiningsih, R., & Haviz, M. (2009). *Analisis Pengeluaran Konsumsi Masyarakat Miskin Kota Bandung (Studi Kasus: Kawasan Kumuh Kelurahan Babakan Surabaya, Kiaracondong, Kota Bandung)*. *Prosiding Ilmu Ekonomi Prodi Ilmu Ekonomi, Fakultas Ekonomi Dan Bisnis, Universitas Islam Bandung, Jl.*, 5(2).
- Harahap, Ahmad Syarifuddin (2020). *Pengaruh Pendapatan, Jumlah Anggota Keluarga Dan Pendidikan Terhadap Pola Konsumsi Rumah tangga Miskin Di Kecamatan Sugai Kanan Kabupaten Labuhanbatu Selatan Provinsi Sumatera Utara*. <http://repository.uinsu.ac.id/03397/>
- Hewer, P., & Brownlie, D. (2009). *Association for Consumer Research. AdVAnces in Consumer Research*, 36, 378–393.
- Hariandja, M. T. E.. (2007). *Manajemen Sumber Daya Manusia*. Ghalia. Indonesia. Jakarta.
- Iskandar. (2007). *Pengaruh Pendapatan Terhadap Pola Pengeluaran Rumah tangga Miskin*. *Samudra Ekonomika*, 0(2), 027–034. <https://ejurnalunsam.id/index.php/jse/article/view/328>.
- John Jaya Abdillah; Vinc.Hadi Wiyono; Bhimo Rizky Samudro., (2009). *Analysis of Consumption Pattern and Poverty in Central JaVA*. *International Journal of Multicultural and Multireligious Understanding*. Volume 6, Issue 3 June, 2009: 0043-0054 <http://ijmmu.com> editor@ijmmu.com ISSN 2364-5369.
- Kadim., Dorce Novita, Vecky AJ. Masinambouw dan Jecline I. Sumual. (2007). *Pengaruh Jumlah Produksi, Pengalaman Usaha dan Jenis Kelamin Terhadap Pendapatan Usaha Tukang Jahit Di Presiden Shopping Center Kecamatan Wenang Kota Manado*. *Jurnal Berkala Ilmiah Efisiensi* Volume 07 No. 02. Tahun 2007.
- Kawaguchi, D. (2004). *The Effect of Age at School Entry on Education and Income ESRI Discussion Paper Series No . 062 The Effect of Age at School Entry on Education and Income by Economic and Social Research Institute Cabinet Office Tokyo , Japan. July 2006*.
- Kostakis, Ioannis, (2004). *The Determinants Of Households' Food Consumption In Greece*. *International Journal of Food and Agricultural Economics*. ISSN 2047-8988 Vol. 2 No. 2 pp. 07-28. https://www.researchgate.net/publication/260400470_The_Determinants_of_Households'_Food_Consumption_in_Greece
- Keynes, J. M. (2008). *The general theory of employment, interest, and money*. In *The General Theory of Employment, Interest, and Money*. <https://doi.org/00.0007/978-3-309-70344-2>

- Kusumastuti, N.A. (2012). Pengaruh Faktor Pendapatan, Umur, Jumlah Tanggungan. Keluarga, Pendapatan Suami dan Jarak Tempuh ke tempat kerja terhadap Curahan Jam Kerja Pedagang Sayur Wanita (studi kasus di Pasar Umum Purwodadi). Semarang: Universitas Diponegoro.
- Komang NI Putri Agustini¹ A. A. I. N. Marhaeni², (2020) *Pengaruh Umur, Pendidikan, Dan Jenis Pekerjaan Terhadap Pendapatan Dan Pengeluaran Konsumsi Hewan Peliharaan Di Denpasar*. E-Jurnal EP Unud, 6[12]: 2492-2520 ISSN: 2303-0178
- Liana, L. (2009). *Penggunaan Path Analysis untuk Menguji Pengaruh Variabel Intervening pada Paradigma Jalur*. *Dinamika Teknik*, 3 (0), 57-68
<https://www.unisbank.ac.id/ojs/index.php/ft0/article/view/2067?PageSpeed=noscript>
- Maulidiyah Indira Hasmarini (2005). *Analisis-konsumsi-di-indonesia-tahun-0989-2002*. *Jurnal Ekonomi Pembangunan*. Volume 6 nomor 2. Hal. 043-062pdf. (n.d.).
- Mahendra, 2014. “ Analisis Pengaruh Pendidikan, Upah, Jenis Kelamin, Usia Dan Pengalaman Kerja Terhadap Produktivitas Tenaga Kerja (Studi Di Industri Kecil Tempe Di Kota Semarang)”. (Skripsi). Fakultas Ekonomika Dan Bisnis Universitas Diponegoro Semarang
- Maimun Sholeh (2007). *Permintaan Dan Penawaran Tenaga Kerja Serta Upah: Teori Serta Beberapa Potretnya di Indonesia*. *Jurnal Ekonomi & Pendidikan*, Volume 4 Nomor 0, April 2007.
- Mankiw, N Gregory. (2003). *Teori Makro Ekonomi* (Terjemahan). Jakarta: PT. Gramedia Pustaka Utama.
- Mankiw, N. G. (2007). *Makroekonomi*. (Terjemahan) Edisi Keenam. Jakarta: Erlangga.
- Maryam Sangaji (2009). Fungsi Konsumsi Rumah tangga di Indonesia (*Pendekatan Model Koreksi Kesalahan*). *Journal of Inonesian Applied Economics*. Universitas Brawijaya. Malang Indonesia.
<https://jiae.ub.ac.id/index.php/jiae/article/view/027>
- Mangkoesobroto, G. (2000). *Ekonomi Publik*. Yogyakarta: BPFE
- Muhardi, M. (2004). *Kontribusi Pendidikan Dalam Meningkatkan Kualitas Bangsa Indonesia*. *Jurnal Mimbar: Jurnal Sosial dan Pembangunan* 20 (4), 478-492.
- Masram, dan Muah. (2005). *Manajemen Sumber Daya Manusia*.
<http://www.stiekhad.ac.id/wp-content/uploads/2008/02/BUKU-MSDM.pdf>.

- Mirza, D , S. (2002). *Pengaruh Kemiskinan, Pertumbuhan Ekonomi, Dan Belanja Modal Terhadap Indeks Pembangunan Manusia Di Jawa Tengah Tahun 2006-2009*. *Economics Development Analysis Journal*, 0 (2), 0-05.
- McMahon, Walter. (0987). *Consumption and Other Benefits of Education*. *Consumption and Other Benefits of Education* W. W. McMahon https://www.researchgate.net/publication/239480005_Consumption_and_Other_Benefits_of_Education00.0006/B978-0-08-033379-3.50027-
- McConnell, Campbell R., Brue, Stanley L., & MacPherson, D. A. (2009). *Contemporary Labor Economics*. Mishawaka.
- Mubyarto. (2004). *Ekonomi Rakyat Program IDT dan Demokrasi Ekonomi Indonesia*. Jakarta: Penerbit Aditya Media.
- M. Alfian. D. (2006). *Analisis perbandingan pola konsumsi pangan dan non pangan rumah tangga kaya dan miskin di Kota Makassar Skripsi UIN Alauddin Makassar*. <http://repositori.uin-alauddin.ac.id/4778/>.
- Nurhemi, Soekro, S. R. I., & R., G. S. (2004). *Pemetaan Ketahanan Pangan di Indonesia: Pendekatan TFP dan Indeks Ketahanan Pangan*. *Bank Indonesia, WP/ 4*, 0–70.
- Noor, Juliansyah. (2004). *Analisis Data Penelitian Ekonomi dan Manajemen*. Jakarta: Penerbit Grasindo.
- Novita, Dorce. Dkk (2017). *Pengaruh Jumlah Produksi, Pengalaman Usaha Dan Jenis Kelamin Terhadap Pendapatan Usaha Tukang Jahit Di Presiden Shopping Center Kecamatan Wenang Kota Manado Dorce*. Manado : Jurnal Berkala Ilmiah Efisiensi Volume 17 No. 02 Tahun 2017
- Puspita, Chaterina Dwi dan Neli Agustina (2008). *Pola Konsumsi, Elastisitas Pendapatan, Serta Variabel-Variabel Sosial Ekonomi yang Memengaruhi Pengeluaran Konsumsi Rumah tangga Studi Kasus di Provinsi Bengkulu Tahun 2008*. Seminar Nasional Official Statistics 2009: Pengembangan Official Statistics dalam mendukung Implementasi SDG's. <https://prosiding.stis.ac.id/index.php/semnasoffstat/article/view/46>
- Putri Andika Sari (2002). *Model Pengembangan Modal Insani (Human Capital) Studi Kasus Pada Koperasi Peternak Sapi Perah Bandung Utara Jawa Barat*, Tesis. IPB. <https://repository.ipb.ac.id/handle/023456789/57900>.
- Putri, Arya Dwiandana dan Nyoman Djinar Setiawina (2003). *Pengaruh Umur, Pendidikan, Pekerjaan Terhadap Pendapatan Rumah tangga Miskin di Desa Bebandem*. *E-Jurnal Ekonomi Pembangunan Universitas Udayana* Vol. 2, No. 4.

- Pratomo, Devanto Shasta. Pendidikan Dan Partisipasi Angkatan Kerja Wanita Di Indonesia: Analisis Terhadap Hipotesis Kurva-U. *Jurnal Ekonomi Kuantitatif Terapan*, [S.l.], may 2017. ISSN 2303-0186. Available at: . Date accessed: 24 sep. 2017.
- Priyono dan Zainuddin Ismail, Z. (2002). *Teori Ekonomi*. Surabaya: Penerbit Bina Darma.
https://www.binadarma.ac.id/wp-content/uploads/2006/03/BUKU-TEORI-EKONOMI_PDF.pdf
- Priyono dan Teddy Chandra. (2006). *Esensi Ekonomi Makro*. Surabaya: Penerbit Zifatama.
https://www.binadarma.ac.id/wp-content/uploads/2006/03/0-teori-ekonomi-makro_000.pdf.
- Panezai, S., Ali, U., & Kaleem, M. (2006). *The Effects of Education , Experience and Skill on Individuals ' Earning : Empirical Evidence from Khyber*. *International Journal of AdVanced and Multidisciplinary Social Science*, **0(2)**, 27–32. <https://doi.org/00.5923/j.jamss.20060200.03>
- Rahardja, Prathama dan Manurung, Mandala. (2000). *Teori Ekonomi Mikro: Suatu Pengantar*, Edisi Kedua, LP-FE Universitas Indonesia, Jakarta.
- Raharjo, S. T. (2005). *Isu-Isu Kontemporer: Bidang Praktek Pekerjaan Sosial, Kesejahteraan Sosial, Profesi Pekerjaan Sosial*. Penerbit UNPAD Press Bandung.
- Ranupandojo, Heidjrachman. (2002). *Manajemen Personalia*. Yogyakarta. BPFE UGM
- Rajagukguk, Z. (2000). Pasar kerja fleksibel versus perlindungan Pekerja di Indonesia. *Jurnal Kependudukan Indonesia*, **5(2)**, 0–28.
- Ristiyanti Ahmadul Marunta. (2007). *Pengaruh Belanja Daerah Dan Pertumbuhan Ekonomi Terhadap Indeks Pembangunan Manusia Di Kabupaten/ Kota Provinsi Sulawesi Selatan Periode 2007-2006*. Program Studi Ilmu Ekonomi Fakultas Ekonomi Dan Bisnis Islam Universitas Islam Negeri (UIN) Alauddin Makassar.
- Reksoprayitno. (2004). *Sistem Ekonomi dan Demokrasi Ekonomi*., Bina Grafika, Jakarta.
- Sahrir. (2006). *Pengaruh Pendidikan Ekonomi Informal Terhadap Pendapatan Petani Garam Di Kelurahan Pallengu Kecamatan Bangkala Kabupaten Jeneponto*. <http://eprints.unm.ac.id/8590/>
- Schumpeter, J. A., & Keynes, J. M. (0936). The General Theory of Employment, Interest and Money. *Journal of the American Statistical Association*, **30(096)**, 790. <https://doi.org/00.2307/2278703>.

- Schultz T. W. (1960). *Investment in Human Capital. The American Economic Review*, 50(0), 0—07
- Schultz, Theodore W. (2020). *Investment in Human Capital. The American Economic Review*, vol. 50, no. 0, 1960, pp. 0—07. JSTOR, www.jstor.org/stable/0808907. Accessed 00 Apr. 2020.
- Setyorini, D. (2007). *Jurnal Ekonomi & Pendidikan*, Volume 4 Nomor 2, November 2007. *Jurnal Ekonomi & Pendidikan*, 4(November), 47–62.
- Sekhampu, T.J. & F, Niyimbanira. (2003). *Analysis Of The Factors Influencing Household Expenditure In A South African Township. International Business & Economics Research Journal – March 2003.*
https://www.researchgate.net/publication/256040770_Analysis_Of_The_Factors_Influencing_Household_Expenditure_In_A_South_African_Township
- Sri Handayani. (2007). *Analisis Human Capital Readiness Pada Perusahaan Perdagangan Indonesia (Persero. Indonesian Journal of Accounting and Governance (IJAG) Volume 0, Nomor 2, December 2007.*
- Sugiyono. (2000). *Metode Penelitian Kuantitatif Kualitatif dan R&D*. Bandung: Alfabeta.
- Sugiyono. (2005). *Metode Penelitian Kombinasi (Mix Methods)*. Bandung: Alfabeta.
- Sulistiyani, Rosediana Eka. (2006). *Pengaruh Pendapatan, Usia, Jumlah Anggota Keluarga Dan Jenis Kelamin Terhadap Konsumsi Buruh Garmen di Kabupaten Semarang*. Skripsi Universitas Diponegoro. <https://core.ac.uk/download/pdf/76936054.pdf>.
- Suyastiri. (2005). *Diversifikasi Konsumsi Pangan Pokok Berbasis Potensi Lokal dalam Mewujudkan Ketahanan Pangan Rumah tangga Pedesaan di Kecamatan Semin Kabupaten Gunung Kidul. Jurnal Ekonomi Pembangunan*. Fakultas Pertanian UPN: Yogyakarta.
- Siswoyo, Haryono. (2006). *Metode SEM Untuk Penelitian Manajemen dengan AMOS 22.00, LISREL 8.80 dan Smart PLS 3.0*. Jakarta: Penerbit PT. Intermedia Personalia Utama.
- Syamsuddin, S. (2008). *Analisis Pengeluaran Konsumsi Rumah tangga Buruh Di Kota Makassar*. Departemen Ilmu Ekonomi Fakultas Ekonomi Dan Bisnis Universitas Hasanuddin Makassar.
- Supatminingsih, Tuti (2008). *Pola dan perilaku konsumsi rumah tangga dalam perspektif Islam di Kota Makassar*. <https://ejurnal.iainpare.ac.id/index.php/diktum/article/view/645>

- Sumarwan, Ujang. (2000). *Perilaku Konsumen, Teori dan Penerapannya dalam Pemasaran*. Bogor: Ghalia Indonesia.
- Sulfianto, Ardian. (2020). *Analisis Faktor-Faktor yang Mempengaruhi Pendapatan Rumah tangga Miskin di Kecamatan Bubutan Kota Surabaya*. Skripsi, Fakultas Ekonomi dan Bisnis, Universitas Wijaya Kusuma Surabaya.
- Trimaya, A. (2004). Pemberlakuan Upah Minimum dalam Sistem Pengupahan Nasional untuk Meningkatkan Kesejahteraan Tenaga Kerja. *Aspirasi: Jurnal Masalah-Masalah Sosial*, 5(0), 00–20.
- Virginija Grybaitė. (2006). *Analysis Of Theoretical Approaches To Gender Pay Gap*. *Journal of Business Economics and Management* 2006, Vol VII, No 2, 85–90.
- Wang, Haining., Zhiming Cheng and Russell Smyth. (2006). *Language and Consumption*. Department Of Economics Issn 0440-5429 Discussion Paper 06/06. [monash.edu/business-economics](https://www.monash.edu/business-economics).
<https://www.monash.edu/business/economics/research/publications/publications2/0606languageandconsumptionwangchengsmyth.pdf>
- Wibisono, A., & S. (2006). *Pengaruh Kualitas Jasa Pelayanan Terhadap Kepuasan Pelanggan*. *Performance "Jurnal Bisnis & Akuntansi"*, 6(2), 32. <https://doi.org/00.24929/feb.v6i2.268>.
- Widiana, I Wayan Agus dan I Wayan Wenagama. (2009). *Pengaruh Jam Kerja Dan Pengalaman Kerja Terhadap Pendapatan Dan Kesejahteraan Pekerja Pada Industri Genteng*. <https://ojs.unud.ac.id/index.php/EEB/article/view/50880>.
- Wiranthi, Puspi Eko (2004). *Analisis Determinan Pengeluaran Konsumsi Makro Rumah tangga Di Indonesia*. *Jurnal Signifikan* Vol. 3 No. 2 Oktober 2004. <https://journal.uinjkt.ac.id/index.php/signifikan/article/view/2063>
- Zucker. A. (0967): *A Note on the Declining Tendency with Age for Investment in Human Capital*. *The Journal of Human Resources*, 2(4), 538—540.
- Zweimuller.J. (2000): *Firm-Specific Training: Consequences for Job Mobility*, IZA Discussion Paper, 038.

LAMPIRAN

Lampiran 1: Kuesioner Penelitian

Kuesioner Penelitian

Analisis Pengeluaran Konsumsi Rumah tangga di Kota Makassar

Nama Peneliti : SRI PRILMAYANTI AWALUDDIN
 INSTITUSI : UNIVERSITAS HASANUDDIN
 No Kuesioner :

Kuisioner ini dibuat sebagai alat untuk mendapatkan data yang berkaitan dengan pengeluaran konsumsi rumah tangga di Kota Makassar sebagai sebuah penelitian. Informasi yang didapat tidak akan disalahgunakan dan hanya digunakan sebagai penelitian saja. Data pribadi responden dijamin kerahasiaannya. Peneliti memohon kepada partisipan untuk meluangkan waktu dan mengisi apa adanya. Terima kasih

Petunjuk pengisian kuesioner

Jawablah pertanyaan berikut dengan mengisi jawaban atau memberikan tanda centang (√) pada kotak yang tersedia di bawah ini :

A. IDENTITAS RESPONDEN (Variabel Human Capital)

1. NAMA :
2. ALAMAT :
3. USIA :
4. JENIS KELAMIN : LAKI-LAKI PEREMPUAN
5. PENDIDIKAN TERAKHIR : TIDAK SEKOLAH
 SD
 SMP/SLTP/SEDERAJAT
 SMA/SMU/SMK/SEDERAJAT
 D1/D3
 D4/S1
 S2
 S3
6. PEKERJAAN :
7. KENDARAAN YANG DIGUNAKAN :
8. JARAK DARI RUMAH KE TEMPAT KERJA :
9. PENGALAMAN BEKERJA :
 TAHUN
10. JUMLAH ANAK : ORANG
11. JUMLAH TANGGUNGAN : ORANG

B. Variabel Tingkat Pendapatan

1. Pekerjaan :
 - ASN/BUMN/GURU/POLRI
 - KARYAWAN SWASTA
 - WIRUSAHA
 - PETANI/BURUH
 - LAIN-LAIN
2. Pekerjaan Istri /suami :
3. Jumlah Pendapatan permanen dalam sebulan Rp. :
4. Jumlah pendapatan permanen istri/suami Rp.
5. Jika pekerjaan anda wiraswasta
 - a. berapa pendapatan per hari ?
 - b. berapa pendapatan per bulan ?
6. Berapa besar biaya modal yang anda peroleh dari hasil usaha anda dalam sebulan?
Rp.
7. Berapa besar keuntungan yang anda peroleh dari hasil usaha anda dalam sebulan?
8. Berapa jam anda bekerja per hari?
9. Apakah anda menggunakan tenaga kerja (karyawan) ?
10. Berapa pendapatan bersih anda per bulan ?
11. Apakah anda memiliki tabungan deposito ? Ya Tidak
Jika ada tolong sebutkan berapa besar jumlahnya Rp.
12. Apakah anda/pasangan anda memperoleh bonus/fee dari pekerjaan (tetap) anda?
13. Jika iya berapa besar bonus/fee yang anda dan pasangan anda terima dalam sebulan ?
Rp.
14. Apakah anda menerima bantuan sosial ? Ya Tidak
15. Jika iya bantuan sosial apa yang anda terima ?
 - KPM (Keluarga Penerima Manfaat)
 - PKH (Program Keluarga Harapan)
 - BANSOS TUNAI
 - PRAKERJA
 - BLT (Bantuan Langsung Tunai)
 - Subsidi Listrik (Pemotongan Biaya Listrik)

*Silahkan di centang jika memperoleh bantuan lebih dari satu
16. Apakah dalam bulan ini anda memperoleh bantuan atau hadiah dari saudara/l atau family lain ? Ya Tidak
Jika ada tolong sebutkan berapa besar jumlahnya
Rp.

C. Variabel Tingkat Konsumsi

1. Berapa jumlah anak yang ditanggung ?
2. Tolong tuliskan biaya sekolah/kuliah anak per bulan
 - a. Pertama

- b. Kedua
 - c. Ketiga
 - d. Keempat
 - e. dst
3. Tolong tuliskan biaya konsumsi makanan per bulan (beras, sayuran, lauk pauk, obat obatan, minuman, buah-buahan, dll)
 4. Tolong tuliskan biaya transportasi per bulan untuk...
 - a. Anak pertama.....
 - b. Anak kedua.....
 - c. Anak ketiga.....
 - d. Anak ke empat.....
 - e. Dst
 5. Berapa pembayaran Listrik/PDAM anda sebulan?
 6. Berapa pembayaran pulsa/wifi anda sebulan?
 - 7.
 8. Jasa Pelayanan kesehatan apa yang anda gunakan ?
 - Rumah Sakit
 - Rumah Bersalin
 - Klinik kesehatan
 - Dokter Umum
 - Dokter Spesialis
 - Puskesmas

*Silahkan di centang jika memperoleh bantuan lebih dari satu
 9. Berapa km jarak rumah anda ke tempat pelayanan kesehatan ?
 10. Berapa kali anda mendatangi jasa kesehatan per bulan?
 11. Berapa biaya transportasi ke tempat pelayanan kesehatan per bulan? Berapa biaya jasa pelayanan kesehatan (dokter) anda tiap bulan?
 12. Berapa biaya obat obatan anda tiap bulan ?
 13. Berapa besar jumlah biaya pelayanan kesehatan anda per bulan ?
 14. Berapa besar jumlah biaya kosmetik istri dan anak per bulannya ?
 15. Berapa besar jumlah biaya kebersihan (sabun, pasta gigi, detergen) anda per bulannya ?
 16. Berapa besar jumlah biaya salon (perawatan) per bulan ?
 17. Berapa besar jumlah biaya perawatan/kebersihan (sabun, pasta gigi, detergen) per bulannya ?
 18. Berapa besar total belanja anda di mall tiap bulan?
 19. Berapa besar total belanja anda di pasar tiap hari?
 20. Berapa besar Jumlah Total Konsumsi, termasuk listrik dan PDAM bpk/ibu/sdr/l dalam sebulan ?
 21. Apakah anda memiliki kredit kendaraan ? Ya Tidak
Jika iya tolong sebutkan jumlah kredit anda dalam sebulan
 22. Apakah anda memiliki kartu kredit ? Ya Tidak
 23. Jika iya tolong sebutkan tagihan kartu kredit anda dalam sebulan
 24. Apakah ada anak/keluarga anda yang sedang bersekolah?
 Ya Tidak

Jika iya tolong sebutkan pengeluaran biaya sekolah anak/keluarga anda
Rp.

25. Apakah anda berekreasi (refreshing) dalam bulan ini?

Ya Tidak

Jika Iya

- a. Dimana anda ber rekreasi ?
- b. Transportasi apa yang anda gunakan ?
- c. Dimana anda menginap ? Hotel Penginapan
- d. Berapa total biaya rekreasi anda (tiket/ karcis, sewa alat rekreasi, dll) ?

***Data Responden Dalam Kuesioner Penelitian Ini Bersifat Pribadi & Rahasia.**

**ATAS BANTUAN DAN KERJASAMANYA SAYA MENGUCAPKAN BANYAK
TERIMA KASIH**

Lampiran 2: Hasil Input Data Total Responden menggunakan Excell

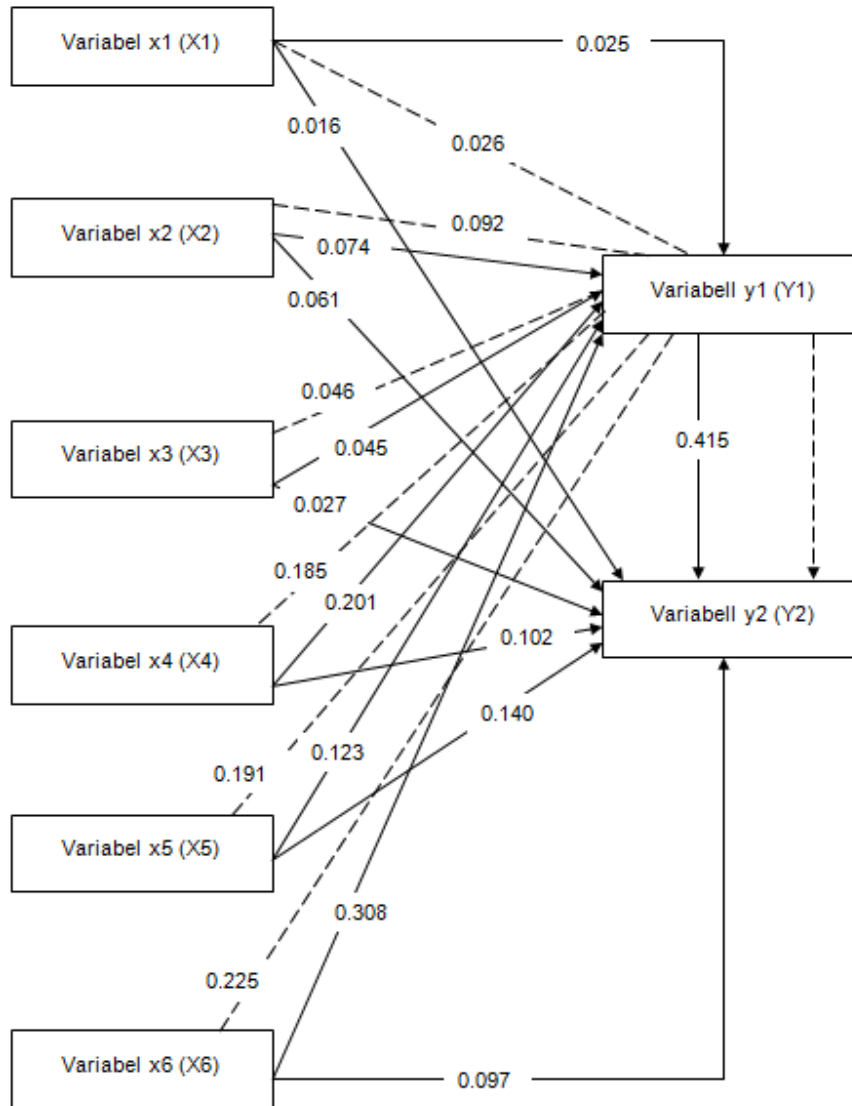
NO	Usia (X1) Tahun	Pendidikan Formal (X2) Tahun	Jenis Pekerjaan (X3) (0/1)	Pengalaman Bekerja (X4) Tahun	Jumlah Tanggungan (X5) Tahun	Jenis Kelamin (X6) Tahun	Pendapatan (Y1) (Rupiah)	Konsumsi Rumah Tangga (Y2) (Rupiah)
1	35	25	13,3	5	1	0	7648300,00	3913700,00
2	37	16	15,2	4	1	1	4239800,00	2148900,00
3	41	20	19,3	5	1	1	12993000,00	6783600,00
4	40	20	18,3	5	1	1	11758500,00	6095200,00
5	52	16	30,4	4	1	0	12360500,00	6388500,00
6	35	25	13,1	4	1	1	8537800,00	4382900,00
7	52	16	30,2	4	1	0	12370300,00	6459200,00
8	40	25	18,1	4	1	0	9156700,00	4695000,00
9	40	16	18,3	5	1	0	5126900,00	2610500,00
10	53	16	31,1	4	1	0	13661200,00	7081600,00
11	36	16	14,4	4	1	1	3836300,00	1951300,00
12	52	16	30,3	5	0	0	12362300,00	6408600,00
13	38	20	16,2	5	1	1	9626300,00	4970500,00
14	41	20	19,2	5	1	1	12995000,00	6783500,00
15	37	20	15,3	3	1	1	4592800,00	2338500,00
16	37	20	15,3	5	1	0	8710500,00	4488500,00
17	53	16	31,2	4	1	0	13660300,00	7152700,00
18	35	16	13,1	5	1	0	3109700,00	1536400,00
19	41	20	19,2	5	1	0	12894000,00	6748600,00
20	30	20	10,3	5	1	1	8710400,00	4489500,00
21	41	20	19,2	5	1	1	12984000,00	6759600,00

22	38	20	16,2	5	1	1	9626500,00	4972500,00
23	47	16	25,2	5	0	0	12360700,00	6408500,00
24	30	20	10,1	5	1	1	9627200,00	4980500,00
25	41	20	19,1	5	1	1	12995300,00	6739600,00
26	40	16	18,3	4	1	0	3732800,00	1888500,00
27	35	20	10,2	5	1	0	12996000,00	6749700,00
28	38	20	16,2	5	1	1	9627300,00	4980300,00
29	41	20	19,3	5	1	1	12992000,00	6779600,00
30	38	16	16,4	5	1	0	4197500,00	2128700,00
31	32	20	10,2	4	1	1	3836200,00	1939600,00
32	41	20	10,4	5	1	1	12884000,00	6747600,00
33	40	20	10,3	5	1	1	11757500,00	6095100,00
34	45	16	24,1	4	1	0	12360200,00	6384800,00
35	41	20	10,1	5	1	0	12974000,00	6859600,00
36	40	16	18,4	5	1	0	5126800,00	2610400,00
37	47	16	28,2	5	0	0	12370400,00	6508600,00
38	40	16	18,1	4	1	0	3686700,00	1878500,00
39	52	16	30,2	5	0	0	6274500,00	4546900,00
40	52	16	30,4	4	1	0	12237300,00	6388200,00
41	52	20	15,4	3	1	0	6769900,00	4876800,00
42	38	20	16,2	5	1	1	4868100,00	3506000,00
43	40	16	18,1	5	1	0	2556100,00	1887100,00
44	38	20	16,4	5	0	0	4868200,00	3541400,00
45	38	20	16,4	5	1	1	4867400,00	3576900,00
46	38	20	18,2	4	1	0	4299500,00	3172400,00
47	48	16	30,4	5	0	0	6262000,00	4547200,00
48	48	16	28,1	5	0	0	6262100,00	4547300,00

49	35	25	13,3	3	1	1	3078600,00	2280700,00
50	52	16	30,2	4	1	0	6261900,00	4547100,00
51	48	16	31,4	4	1	0	6934400,00	5025400,00
52	40	20	18,2	5	1	1	5968500,00	4335300,00
53	49	16	30,2	5	0	0	12351300,00	6407600,00
54	41	20	19,3	5	1	1	6609400,00	4782200,00
55	33	16	11,1	5	1	1	1946400,00	1439900,00
56	50	16	25,3	4	0	1	12367100,00	6394300,00
57	37	20	15,2	5	1	1	4395100,00	3204300,00
58	38	20	16,4	5	1	1	4867100,00	3541300,00
59	42	20	20,1	5	1	1	7319100,00	5283000,00
60	38	20	16,2	5	1	1	9637300,00	4971300,00
61	35	20	10,2	3	1	1	6199600,00	3159700,00
62	38	20	16,1	5	1	1	9626400,00	4975300,00
63	52	16	33,1	5	0	0	12360800,00	6418000,00
64	31	20	9,4	5	1	1	4783200,00	2434900,00
65	40	16	21,1	5	0	0	3722800,00	1886900,00
66	38	20	18,2	4	1	0	4295200,00	3140900,00
67	34	16	15,2	5	0	1	3142800,00	1589700,00
68	34	16	15,4	5	0	1	3140800,00	1589600,00
69	43	16	24,1	5	0	0	5026300,00	2564200,00
70	41	20	19,3	5	1	1	12982000,00	6750600,00
71	35	20	13,2	5	1	1	7133300,00	3662100,00
72	33	20	15,2	5	1	1	12998000,00	6749800,00
73	33	20	11,3	5	1	1	5839600,00	2994700,00
74	41	20	19,4	5	1	1	13134600,00	6758600,00
75	38	16	16,2	5	1	1	6453600,00	3308900,00

76	35	25	13,1	4	1	1	8537600,00	4382000,00
77	30	16	16,2	5	1	1	6452800,00	3308700,00
78	47	16	31,2	4	1	0	13670000,00	7082500,00
79	30	16	12,3	5	1	1	4325500,00	2200000,00
80	37	16	15,4	5	1	1	5837000,00	2987700,00
81	50	16	25,1	4	0	1	12361800,00	6344800,00
82	40	16	18,1	3	1	1	4155800,00	2105500,00
83	40	20	15,2	5	1	1	12994500,00	6748700,00
84	34	16	12,1	5	1	1	4325400,00	2191300,00
85	40	16	18,2	5	1	1	7882000,00	4057200,00
86	37	16	15,2	4	1	1	4239700,00	2147900,00
87	52	16	30,1	4	1	0	12371200,00	6394900,00
88	35	20	15,4	5	1	1	8712200,00	4501900,00
89	35	20	13,4	5	1	1	7132300,00	3664100,00
90	41	20	19,2	5	1	1	13125600,00	6748500,00
91	33	20	11,1	5	1	1	5838500,00	2984000,00
92	52	16	33,2	4	1	0	12362500,00	6395000,00
93	33	20	11,4	5	1	1	5839200,00	2985700,00
94	52	16	30,2	5	0	0	12360100,00	6408200,00
95	33	20	11,1	5	1	1	5838200,00	2984800,00
96	53	16	31,2	4	1	0	13660200,00	7081500,00
97	52	16	30,3	5	0	0	12360900,00	6407800,00
98	35	20	13,3	5	1	1	7131400,00	3660300,00
99	52	16	30,4	5	0	0	12360600,00	6407200,00
100	30	20	13,2	5	1	1	7202900,00	3660200,00
101	52	16	30,1	4	1	0	12365300,00	6395800,00
102	37	16	18,3	5	0	0	3685800,00	1886100,00

Lampiran 3: Diagram Jalur Struktur Penelitian




Keterangan:

—————▶ = Pengaruh Langsung

- - - - -▶ = Pengaruh Tidak Langsung

Lampiran 4: Surat Permohonan Izin Melakukan Penelitian di Badan Pusat Statistik Kota Makassar

 KEMENTERIAN PENDIDIKAN, KEBUDAYAAN, RISET, DAN TEKNOLOGI
UNIVERSITAS HASANUDDIN
FAKULTAS EKONOMI DAN BISNIS
Jalan Perintis Kemerdekaan Km. 10 Tamalena, Makassar 90245
Telp. (0411) 261 415, 261 473 Telp. Fax. (0411) 507218
http://www.unhas.ac.id email: unhas@unhas.ac.id

Nomor : 4131/UN4.4 1/PT.01.04/2021
Hal : Permohonan Izin Penelitian dan Permintaan Data
Makassar, 10 Juni 2021


Kepada
Yth : Badan Pusat Statistik Kota Makassar
Di-
Makassar

Dengan hormat, disampaikan bahwa dalam rangka penyelesaian tugas akhir (Penulisan Disertasi) mahasiswa Program Doktor (S-3) yang tersebut di bawah ini :

Nama : Sri Primayanti Awaluddin
No. Induk Mahasiswa : AD13191011
Program Studi : ILMU EKONOMI
Program Pendidikan : DOKTOR (S3)
Judul Penelitian : Analisis Pengeluaran Konsumsi Rumah Tangga di Kota Makassar

Sehubungan dengan hal tersebut, di mohon kesediaannya agar dapat mengizinkan mahasiswa kami untuk mengadakan penelitian dan pengambilan data.

Atas perhatian dan kerjasamanya disampaikan terima kasih.


Dekan
Wakil Dekan Bidang Akademik, Riset dan Inovasi.
Prof. Dr. Mahlia Muis, SE.,M.Si
NIP. 196606221993032003

Tembusan Kepada Yth :
1. Dekan FEB-UNHAS "sebagai laporan"
2. Peringkat

Your temporary usage period for IBM SPSS Statistics will expire in 4761 days.

```
GET
  FILE='D:\desktop\data anti asli.sav'.
DATASET NAME DataSet1 WINDOW=FRONT.
REGRESSION
  /MISSING LISTWISE
  /STATISTICS COEFF OUTS R ANOVA
  /CRITERIA=PIN(.05) POUT(.10)
  /NOORIGIN
  /DEPENDENT y1
  /METHOD=ENTER x1 x2 x3 x4 x5 x6.
```

Regression

[DataSet1] D:\desktop\data anti asli.sav

Variables Entered/Removed^a

Model	Variables Entered	Variables Removed	Method
1	Jenis Kelamin (x6), Jmlh Tanggungan (X4), Jenis Pekerjaan (X5), Pendidikan (X2), Usia (X1), Pengalaman Kerja (X3) ^b	.	Enter

a. Dependent Variable: Pendapatan (Y1)

b. All requested variables entered.

Model Summary

Model	R	R Square	Adjusted R Square	Std. Error of the Estimate
1	.639 ^a	.408	.387	.40665

a. Predictors: (Constant), Jenis Kelamin (x6), Jmlh Tanggungan (X4), Jenis Pekerjaan (X5), Pendidikan (X2), Usia (X1), Pengalaman Kerja (X3)

ANOVA^a

Model		Sum of Squares	df	Mean Square	F	Sig.
1	Regression	19.405	6	3.234	19.558	.000 ^b
	Residual	28.112	170	.165		
	Total	47.516	176			

a. Dependent Variable: Pendapatan (Y1)

b. Predictors: (Constant), Jenis Kelamin (x6), Jmlh Tanggungan (X4), Jenis Pekerjaan (X5), Pendidikan (X2), Usia (X1), Pengalaman Kerja (X3)

Coefficients^a

Model		Unstandardized Coefficients		Standardized Coefficients	t	Sig.
		B	Std. Error	Beta		
1	(Constant)	11.365	.575		19.754	.000
	Usia (X1)	.025	.010	.355	2.583	.011
	Pendidikan (X2)	.074	.017	.334	4.283	.000
	Pengalaman Kerja (X3)	.045	.011	.624	4.113	.000
	Jmlh Tanggungan (X4)	.201	.066	.200	3.048	.003
	Jenis Pekerjaan (X5)	.123	.084	.107	1.464	.145
	Jenis Kelamin (x6)	.308	.083	.294	3.718	.000

a. Dependent Variable: Pendapatan (Y1)

REGRESSION

/MISSING LISTWISE

/STATISTICS COEFF OUTS R ANOVA

/CRITERIA=PIN(.05) POUT(.10)

/NOORIGIN

/DEPENDENT y2

/METHOD=ENTER x1 x2 x3 x4 x5 x6 y1.

Regression

Variables Entered/Removed^a

Model	Variables Entered	Variables Removed	Method
1	Pendapatan (Y1), Jmlh Tanggungan (X4), Pendidikan (X2), Jenis Pekerjaan (X5), Jenis Kelamin (x6), Usia (X1), Pengalaman Kerja (X3) ^b	.	Enter

a. Dependent Variable: Konsumsi RT (Y2)

b. All requested variables entered.

Model Summary

Model	R	R Square	Adjusted R Square	Std. Error of the Estimate
1	.869 ^a	.754	.744	.223272

a. Predictors: (Constant), Pendapatan (Y1), Jmlh Tanggungan (X4), Pendidikan (X2), Jenis Pekerjaan (X5), Jenis Kelamin (x6), Usia (X1), Pengalaman Kerja (X3)

ANOVA^a

Model		Sum of Squares	df	Mean Square	F	Sig.
1	Regression	25.881	7	3.697	74.169	.000 ^b
	Residual	8.425	169	.050		
	Total	34.306	176			

a. Dependent Variable: Konsumsi RT (Y2)

b. Predictors: (Constant), Pendapatan (Y1), Jmlh Tanggungan (X4), Pendidikan (X2), Jenis Pekerjaan (X5), Jenis Kelamin (x6), Usia (X1), Pengalaman Kerja (X3)

Coefficients^a

Model		Unstandardized Coefficients		Standardized Coefficients	t	Sig.
		B	Std. Error	Beta		
1	(Constant)	5.788	.573		10.093	.000
	Usia (X1)	.016	.005	.270	2.986	.003
	Pendidikan (X2)	.061	.010	.322	6.075	.000
	Pengalaman Kerja (X3)	.027	.006	.436	4.242	.000
	Jmlh Tanggungan (X4)	.102	.037	.120	2.739	.007
	Jenis Pekerjaan (X5)	.140	.046	.143	3.024	.003
	Jenis Kelamin (x6)	.097	.047	.109	2.060	.041
	Pendapatan (Y1)	.415	.042	.488	9.855	.000

a. Dependent Variable: Konsumsi RT (Y2)