

## DAFTAR PUSTAKA

- Alamri, M. S., & Almazan, J. U. (2018). Barriers of physical assessment skills among nursing students in Arab Peninsula. *International Journal of Health Sciences*, 12(3), 58–66.  
<http://www.ncbi.nlm.nih.gov/pubmed/29896073>  
<http://www.pubmedcentral.nih.gov/articlerender.fcgi?artid=PMC5969778>
- Arafah, Fadli, & Muhammad, M. (2021). Pengetahuan perawat dalam melakukan pemeriksaan fisik pada kasus kardiovaskuler. *Jurnal Pendidikan Keperawatan Dan Kebidanan*, 01(1), 1–6. <https://stikesmu-sidrap.e-journal.id/JPKK/article/view/223>
- Atakro, C. A., Armah, E., Menlah, A., Garti, I., Addo, S. B., Adatara, P., & Boni, G. S. (2019). Clinical placement experiences by undergraduate nursing students in selected teaching hospitals in Ghana. *BMC Nursing*, 18(1), 4. <https://doi.org/10.1186/s12912-018-0325-8>
- Cicolini, G., Tomietto, M., Simonetti, V., Comparcini, D., Flacco, M., Carvello, M., & L Manzoli. (2015). Physical assessment techniques performed by Italian registered nurses: A quantitative survey. *Journal of Clinical Nursing*, 24(23–24), 3700–3706. <https://doi.org/10.1111/jocn.12997>
- Estes, M. E. Z. (2006). *Health assessment and physical examination* (1st ed.). Thompson Delmar Learning.  
[https://www.amazon.com/gp/product/B01FJ0II3G/ref=dbs\\_a\\_def\\_rwt\\_bibl\\_vppi\\_i1](https://www.amazon.com/gp/product/B01FJ0II3G/ref=dbs_a_def_rwt_bibl_vppi_i1)
- Gharaibeh, B., Al-Smadi, A. M., Ashour, A., & Slater, P. (2019). Development and psychometric testing of the physical examination attitudes and practices scale. *Nursing Forum*, 54(1), 111–120. <https://doi.org/10.1111/nuf.12304>
- Hidayati, R. (2019). *Teknik pemeriksaan fisik* (1st ed.). CV. Jakad Publishing.  
[https://www.google.co.id/books/edition/Teknik\\_Pemeriksaan\\_Fisik/563ZDwAAQBAJ?hl=en&gbpv=1&dq=pemeriksaan+fisik+sistem+kardiovaskular&](https://www.google.co.id/books/edition/Teknik_Pemeriksaan_Fisik/563ZDwAAQBAJ?hl=en&gbpv=1&dq=pemeriksaan+fisik+sistem+kardiovaskular&)

pg=PR5&printsec=frontcover

- Khatiban, M., Tohidi, S., & Shahdoust, M. (2019). The effects of applying an assessment form based on the health functional patterns on nursing student's attitude and skills in developing the nursing process. *International Journal of Nursing Sciences*, 6(3), 329–333. <https://doi.org/10.1016/j.ijnss.2019.06.004>
- Khorani, M., Alhani, F., & Hajizadeh, I. (2018). Nurse challenges in health assessment skills in Iran and another country: An integrative review. *Journal of Nursing and Midwifery Sciences*, 5(1), 38–45. <https://doi.org/10.4103/JNMS.JNMS>
- Koerniawan, D., Daeli, N. E., & Srimiyati, S. (2020). Aplikasi standar proses keperawatan: Diagnosis, outcome, dan intervensi pada asuhan keperawatan. *Jurnal Keperawatan Silampari*, 3(2), 739–751. <https://doi.org/10.31539/jks.v3i2.1198>
- Kutah, O. A. (2021). Physical assessment techniques performed by Jordanian Registered Nurses (RNs): Survey study. *American Journal of Nursing Science*, 10(1), 41. <https://doi.org/10.11648/j.ajns.20211001.18>
- Liyew, B., Tilahun, A. D., & Kassew, T. (2021). Practices and barriers towards physical assessment among nurses working in Intensive Care Units: Multicenter cross-sectional study. *BioMed Research International*, 20(21), 12. <https://doi.org/10.1155/2021/5524676>
- Malisa, N., Damayanti, D., Perdani, Z. P., Darmayanti, Matongka, Y. H., Suwanto, T., Arkianti, M. M. Y., Tallulembang, A., Andriyani, S., & Nampo, R. S. (2021). *Proses Keperawatan dan Pemeriksaan Fisik* (R. Watrianthos (ed.); 1st ed.). Yayasan Kita Menulis. [https://books.google.co.id/books?hl=id&lr=&id=PjJAEAAAQBAJ&oi=fnd&pg=PA27&dq=pemeriksaan+fisik+head+to+toe&ots=6D6dsESZ23&sig=awo5n7P5JXczdpBQ0VLr71nzd0&redir\\_esc=y#v=onepage&q=pemeriksaan+fisik+head+to+toe&f=false](https://books.google.co.id/books?hl=id&lr=&id=PjJAEAAAQBAJ&oi=fnd&pg=PA27&dq=pemeriksaan+fisik+head+to+toe&ots=6D6dsESZ23&sig=awo5n7P5JXczdpBQ0VLr71nzd0&redir_esc=y#v=onepage&q=pemeriksaan+fisik+head+to+toe&f=false)

- Manalu, N. V. (2016). Pelaksanaan pemeriksaan fisik oleh perawat Rumah Sakit Advent Bandar Lampung. *Jurnal Skolastik Keperawatan*, 2(1), 13. <https://doi.org/10.35974/jsk.v2i1.234>
- Maniago, J. D., Feliciano, E. E., Santos, A. M., Agunod, C. L., Adolfo, C. S., Vasquez, B. A., Albougami, A., & Almazan, J. U. (2021). Barriers in performing physical assessment among nursing students: An integrative review. *International Journal of Nursing Sciences*, 8(1), 120–129. <https://doi.org/10.1016/j.ijnss.2020.12.013>
- Mitoma, R., & Yamauchi, T. (2018). Effect of a physical assessment educational program on clinical practice. *Journal of Nursing Education and Practice*, 8(8), 96. <https://doi.org/10.5430/jnep.v8n8p96>
- Moghadam, S. H., & Ganji, J. (2019). Evaluation of the nursing process utilization in a teaching hospital, Ogun State, Nigeria. *Journal of Nursing and Midwifery Sciences*, 6(3), 149–155. <https://doi.org/10.4103/JNMS.JNMS>
- Morrell, S., Ralph, J., Giannotti, N., Dayus, D., Dennison, S., & Bornais, J. (2019). Physical assessment skills in nursing curricula: A scoping review protocol. *JBIR Database of Systematic Reviews and Implementation Reports*, 17(6), 1086–1091. <https://doi.org/10.11124/JBISRIR-2017-003981>
- Nurrahmah, A., Rismaningsih, F., Hernaeny, U., Pratiwi, L., Wahyudin, Rukyati, A., Yati, F., Lusiani, Riaddin, D., & Setiawan, J. (2021). *Pengantar Statistika 1*. Media Sains Indonesia. [https://books.google.co.id/books?id=Vm1XEAAAQBAJ&printsec=copyright&redir\\_esc=y#v=onepage&q&f=false](https://books.google.co.id/books?id=Vm1XEAAAQBAJ&printsec=copyright&redir_esc=y#v=onepage&q&f=false)
- Osborne, S., Douglas, C., Reid, C., Jones, L., & Gardner, G. (2015). The primacy of vital signs - Acute care nurses' and midwives' use of physical assessment skills: A cross sectional study. *International Journal of Nursing Studies*, 52(5), 951–962. <https://doi.org/10.1016/j.ijnurstu.2015.01.014>
- Potter, P. A., Perry, A. G., Stockert, P. A., & Hall, A. (2019). *Essentials for*

*Nursing Practice* (9th ed.). ELSEVIER.

[https://books.google.co.id/books?id=obPwAwAAQBAJ&printsec=frontcover&hl=id&source=gbs\\_ge\\_summary\\_r&cad=0#v=onepage&q&f=false](https://books.google.co.id/books?id=obPwAwAAQBAJ&printsec=frontcover&hl=id&source=gbs_ge_summary_r&cad=0#v=onepage&q&f=false)

Rahmayunia, I., Sri Hariyati, R. T., & Nelwati. (2018). Kompetensi perawat dan kepuasan pasien terhadap pelayanan keperawatan di rawat jalan. *NERS : Jurnal Keperawatan*, 14(2), 46–54.

<http://ners.fkep.unand.ac.id/index.php/ners/article/view/196/164>

Santosa, A. (2019). *Buku Ajar Praktik Keperawatan Medikal Bedah* (1st ed.).

UNY Press. [http://digital.library.ump.ac.id/429/2/Buku Ajar Praktik Keperawatan Medikal Bedah rev 2.pdf](http://digital.library.ump.ac.id/429/2/Buku_Ajar_Praktik_Keperawatan_Medikal_Bedah_rev_2.pdf)

Shi, G., He, G. F., Zhang, L. L., Morrow, M. R., & Zhao, Y. (2020). Barriers to physical assessment: Registered Nurses in Mainland China. *Nursing Science Quarterly*, 33(1), 65–72. <https://doi.org/10.1177/0894318419881809>

Sudaryono. (2021). *Metodologi Penelitian Kuantitatif, Kualitatif, dan Mix Method* (2nd ed.). PT. Rajagrafindo Persada.

Syahbana, A., Wahyuni, D., & Zulkarnain, E. (2019). Peran perawat dalam melakukan pengkajian kebutuhan pasien berdasarkan aspek biologis, psikologis, sosiologis, spiritual di ruang rawat inap. *Professional Health Journal*, 1(1), 21–27. <https://doi.org/10.54832/phj.v1i1.94>

Tan, M. W., Lim, F. P., Siew, A. ling, Levett-Jones, T., Chua, W. L., & Liaw, S. Y. (2021). Why are physical assessment skills not practiced? A systematic review with implications for nursing education. *Nurse Education Today*, 99(21), 104759. <https://doi.org/10.1016/j.nedt.2021.104759>

Zanuwati, D., & Mahanani, S. (2013). Importance of nurse motivation improving quality of nursing care (documentation of physical examination). *Jurnal Stikes*, 6(2), 11.

<https://jurnal.stikesbaptis.ac.id/index.php/STIKES/article/view/210>

# **LAMPIRAN-LAMPIRAN**

*Lampiran 1*



**FAKULTAS KEPERAWATAN  
PROGRAM STUDI ILMU KEPERAWATAN  
UNIVERSITAS HASANUDDIN**

---

**LEMBAR PENJELASAN PENELITIAN**

Assalamu'alaikum Warahmatullahi Wabarakatuh. Perkenalkan nama saya **Citra, NIM R011211152** adalah Mahasiswi Program Studi Ilmu Keperawatan Fakultas Keperawatan Universitas Hasanuddin Makassar, saat ini sedang melakukan penelitian dengan judul ” **Evaluasi Implementasi Pemeriksaan Fisik oleh Perawat pada Pasien di Ruang Rawat Inap RSUP Dr. Wahidin Sudirohusodo Makassar**”.

Adapun tujuan penelitian ini adalah untuk mengevaluasi implementasi pemeriksaan fisik oleh perawat pada pasien di ruang rawat inap dimana pelaksanaan pemeriksaan fisik akan diukur menggunakan lembar observasi yang akan diisi oleh peneliti selama responden melaksanakan prosedur pemeriksaan fisik. Sedangkan manfaat penelitian ini adalah dapat memberikan rekomendasi kepada pihak rumah sakit dan perawat untuk memperbaiki pelaksanaan pemeriksaan fisik secara optimal. Penelitian ini tidak akan menimbulkan risiko apapun yang sifatnya merugikan Bapak/Ibu/Saudara(i), tetapi apabila selama penelitian Bapak/Ibu/Saudara(i) mengalami ketidaknyamanan maka observasi dapat dihentikan dan dilanjutkan kembali sesuai dengan kontrak waktu yang disepakati bersama.

Dalam penelitian ini Bapak/Ibu/Saudara(i) akan diobservasi selama kurang lebih 30 menit terkait pelaksanaan prosedur pemeriksaan fisik secara *head to toe* yang Bapak/Ibu/Saudara(i) sedang lakukan terhadap pasien yang baru masuk di ruang

rawat inap. Sebelum penelitian dimulai, Bapak/Ibu/Saudara(i) akan mengisi kuesioner biodata responden (pengisian berlangsung selama 5 menit).

Keikutsertaan Bapak/Ibu/Saudara(i) pada penelitian ini bersifat sukarela tanpa ada paksaan dari pihak manapun dan Bapak/Ibu/Saudara(i) memiliki hak untuk menolak ikut berpartisipasi dan memiliki hak untuk mengundurkan diri selama penelitian berlangsung. Ketidakikutsertaan Bapak/Ibu/Saudara(i) tidak akan berpengaruh pada proses penelitian.

Peneliti akan menjaga kerahasiaan identitas dan informasi yang diberikan oleh Bapak/Ibu/Saudara(i) dalam penelitian ini. Saya sangat berharap Bapak/Ibu/Saudara(i) dapat mengikuti penelitian ini tanpa ada paksaan dari pihak manapun dan bersikap jujur selama proses observasi hingga selesai. Adapun biaya dalam penelitian ini bersumber dari dana pribadi peneliti dan tidak akan meminta dana dari Bapak/Ibu/Saudara(i).

Jika bersedia mengikuti penelitian ini, Bapak/Ibu/Saudara(i) silakan menandatangani lembar persetujuan responden. Apabila terdapat hal-hal yang kurang jelas sehubungan dengan penelitian ini, Bapak/Ibu/Saudara(i) dapat menghubungi saya (**Citra/HP. 081241722456**).

Makassar, Juli 2022

Peneliti,



Citra

*Lampiran 2*



**FAKULTAS KEPERAWATAN  
PROGRAM STUDI ILMU KEPERAWATAN  
UNIVERSITAS HASANUDDIN**

---

**LEMBAR PERSETUJUAN MENJADI RESPONDEN  
(INFORMED CONSENT)**

Saya yang bertandatangan di bawah ini:

Nama Inisial : .....

Usia : .....

Unit kerja : .....

No.Hp : .....

Setelah mendengar, membaca dan memahami penjelasan yang diberikan oleh peneliti, maka saya bersedia berpartisipasi sebagai responden dalam penelitian yang dilakukan oleh saudara Citra yang berjudul **"Evaluasi Implementasi Pemeriksaan Fisik oleh Perawat pada Pasien di Ruang Rawat Inap RSUP Dr. Wahidin Sudirohusodo Makassar"**.

Saya tahu bahwa keikutsertaan saya ini bersifat sukarela tanpa paksaan, sehingga saya bisa menolak ikut atau mengundurkan diri dari penelitian ini. Saya berhak bertanya atau meminta penjelasan pada peneliti bila masih ada hal yang belum jelas atau masih ada hal yang ingin saya ketahui tentang penelitian ini.

Saya juga mengerti bahwa semua biaya yang dikeluarkan sehubungan dengan penelitian ini, akan ditanggung oleh peneliti. Saya percaya bahwa keamanan dan kerahasiaan data penelitian akan terjamin dan saya dengan ini menyetujui semua data saya yang dihasilkan pada penelitian ini untuk disajikan dalam bentuk lisan maupun tulisan.



Dengan membubuhkan tandatangan saya di bawah ini, saya menegaskan keikutsertaan saya secara sukarela dalam studi penelitian ini.

Makassar, Juli 2022  
Yang menyatakan persetujuan,

( )

*Lampiran 3*

**INSTRUMEN PENELITIAN**

**1. Karakteristik Demografi Responden**

- Nama inisial :  
Usia : Tahun  
Jenis kelamin :  
Status pernikahan :  
Pendidikan terakhir :  
Lama kerja : Bulan/Tahun  
Level PK :

**2. Lembar Observasi Pelaksanaan Pemeriksaan Fisik**

Keterangan skala evaluasi:

0 = Tidak dilaksanakan

1 = Dilaksanakan

No.	Prosedur Pemeriksaan Fisik	0	1
	<b>PRA-PROSEDUR</b>		
1.	Mengumpulkan data riwayat kesehatan		
2.	Melihat keadaan pasien		
3.	Membuat kontrak janji		
4.	Mencuci tangan sebelum pelaksanaan		
5.	Menyediakan peralatan		
6.	Menjelaskan prosedur pemeriksaan		

7.	Mengatur posisi yang nyaman		
8.	Menjaga privasi pasien		
	<b>INTRA-PROSEDUR</b>		
9.	Kepala: Inspeksi bentuk kepala		
10.	Kepala: Inspeksi ukuran kepala		
11.	Kepala: Palpasi tekstur kepala		
12.	Kepala: Palpasi massa kepala		
13.	Kepala: Palpasi nyeri kepala		
14.	Mata: Inspeksi tajam penglihatan		
15.	Mata: Inspeksi lapang pandang		
16.	Mata: Inspeksi otot ekstraokular		
17.	Hidung: Inspeksi polip		
18.	Hidung: Inspeksi bentuk simetris		
19.	Hidung: Inspeksi tes penciuman		
20.	Hidung: Inspeksi sinus ethmoidalis		
21.	Hidung: Palpasi sinus frontalis		
22.	Hidung: Palpasi sinus maksilaris		
23.	Telinga; Inspeksi struktur telinga luar		
24.	Telinga: Inspeksi kanalis eksternus		
25.	Telinga: Palpasi pina untuk mengetahui adanya nyeri		
26.	Telinga: Palpasi tes pendengaran		
27.	Rongga mulut: Inspeksi warna mukosa pipi		

28.	Rongga mulut: Inspeksi warna gigi		
29.	Rongga mulut: Inspeksi jumlah gigi		
30.	Rongga mulut: Inspeksi karies gigi		
31.	Rongga mulut: Inspeksi daerah lidah lembab		
32.	Rongga mulut: Inspeksi gusi bengkak		
33.	Rongga mulut: Inspeksi otot-otot lidah		
34.	Rongga faring: Inspeksi tonsil		
35.	Leher: Inspeksi bentuk simetris vena jugularis		
36.	Leher: Palpasi kelenjar tiroid		
37.	Dada: Inspeksi peningkatan diameter anterior		
38.	Dada: Inspeksi peningkatan diameter posterior		
39.	Dada: Palpasi nyeri tekan		
40.	Dada: Palpasi taktil fremitus		
41.	Dada: Perkusi rongga dada bagian depan		
42.	Dada: Perkusi rongga dada bagian belakang		
43.	Dada: Auskultasi bunyi paru		
44.	Dada: Auskultasi bunyi jantung		
45.	Abdomen: Inspeksi adanya ascites		
46.	Abdomen: Auskultasi bunyi usus		
47.	Abdomen: Auskultasi adanya birit abdomen		
48.	Abdomen: Perkusi abdomen		
49.	Abdomen: Perkusi hati		

50.	Abdomen: Perkusi limpa		
51.	Abdomen: Palpasi hati		
52.	Abdomen: Palpasi limpa		
53.	Abdomen: Palpasi ginjal		
54.	Ekstremitas atas: Inspeksi bentuk kedua tangan simetris		
55.	Ekstremitas atas: Palpasi adanya edema		
56.	Ekstremitas atas: Palpasi sendi metakarpofarangeal		
57.	Ekstremitas atas: Perkusi refleks tendo trisep		
58.	Ekstremitas atas: Perkusi refleks tendo brakioradialis		
59.	Ekstremitas atas: Perkusi refleks tendo bisep		
60.	Ekstremitas bawah: Inspeksi bentuk kedua kaki simetris		
61.	Ekstremitas bawah: Palpasi adanya edema tungkai		
62.	Ekstremitas bawah: Palpasi sendi metatarsifarangeal		
63.	Ekstremitas bawah: Perkusi refleks tendo patella		
64.	Ekstremitas bawah: Perkusi refleks tendo achilles		
	<b>PASCA-PROSEDUR</b>		
65.	Menutup kembali pakaian pasien		
66.	Memberikan posisi yang nyaman kepada pasien		
67.	Mengembalikan alat-alat yang sudah dipakai		
68.	Mencuci tangan sesudah pelaksanaan		
69.	Mendokumentasikan data yang sudah didapat		

(Manalu, 2016)

### 3. Kuesioner Pelaksanaan Pemeriksaan Fisik

Berilah tanda *checklist* (√) pada kolom di bawah ini yang sesuai menurut pilihan Anda.

No.	Prosedur Pemeriksaan Fisik	Selalu	Sering	Jarang	Tidak Pernah
<b>PRA-PROSEDUR</b>					
1.	Mengumpulkan data riwayat kesehatan				
2.	Melihat keadaan pasien				
3.	Membuat kontrak janji				
4.	Mencuci tangan sebelum pelaksanaan				
5.	Menyediakan peralatan				
6.	Menjelaskan prosedur pemeriksaan				
7.	Mengatur posisi yang nyaman				
8.	Menjaga privasi pasien				
<b>INTRA-PROSEDUR</b>					
9.	Kepala: Inspeksi bentuk kepala				
10.	Kepala: Inspeksi ukuran kepala				
11.	Kepala: Palpasi tekstur kepala				
12.	Kepala: Palpasi massa kepala				
13.	Kepala: Palpasi nyeri kepala				
14.	Mata: Inspeksi tajam penglihatan				

No.	Prosedur Pemeriksaan Fisik	Selalu	Sering	Jarang	Tidak Pernah
15.	Mata: Inspeksi lapang pandang				
16.	Mata: Inspeksi otot ekstraokular				
17.	Hidung: Inspeksi polip				
18.	Hidung: Inspeksi bentuk simetris				
19.	Hidung: Inspeksi tes penciuman				
20.	Hidung: Inspeksi sinus ethmoidalis				
21.	Hidung: Palpasi sinus frontalis				
22.	Hidung: Palpasi sinus maksilaris				
23.	Telinga; Inspeksi struktur telinga luar				
24.	Telinga: Inspeksi kanalis eksternus				
25.	Telinga: Palpasi pina untuk mengetahui adanya nyeri				
26.	Telinga: Palpasi tes pendengaran				
27.	Rongga mulut: Inspeksi warna mukosa pipi				
28.	Rongga mulut: Inspeksi warna gigi				
29.	Rongga mulut: Inspeksi jumlah gigi				
30.	Rongga mulut: Inspeksi karies gigi				
31.	Rongga mulut: Inspeksi daerah lidah lembab				
32.	Rongga mulut: Inspeksi gusi bengkak				
33.	Rongga mulut: Inspeksi otot-otot lidah				

No.	Prosedur Pemeriksaan Fisik	Selalu	Sering	Jarang	Tidak Pernah
34.	Rongga faring: Inspeksi tonsil				
35.	Leher: Inspeksi bentuk simetris vena jugularis				
36.	Leher: Palpasi kelenjar tiroid				
37.	Dada: Inspeksi peningkatan diameter anterior				
38.	Dada: Inspeksi peningkatan diameter posterior				
39.	Dada: Palpasi nyeri tekan				
40.	Dada: Palpasi taktil fremitus				
41.	Dada: Perkusi rongga dada bagian depan				
42.	Dada: Perkusi rongga dada bagian belakang				
43.	Dada: Auskultasi bunyi paru				
44.	Dada: Auskultasi bunyi jantung				
45.	Abdomen: Inspeksi adanya ascites				
46.	Abdomen: Auskultasi bunyi usus				
47.	Abdomen: Auskultasi adanya birit abdomen				
48.	Abdomen: Perkusi abdomen				
49.	Abdomen: Perkusi hati				
50.	Abdomen: Perkusi limpa				



No.	Prosedur Pemeriksaan Fisik	Selalu	Sering	Jarang	Tidak Pernah
51.	Abdomen: Palpasi hati				
52.	Abdomen: Palpasi limpa				
53.	Abdomen: Palpasi ginjal				
54.	Ekstremitas atas: Inspeksi bentuk kedua tangan simetris				
55.	Ekstremitas atas: Palpasi adanya edema				
56.	Ekstremitas atas: Palpasi sendi metakarpofarangeal				
57.	Ekstremitas atas: Perkusi refleks tendo trisep				
58.	Ekstremitas atas: Perkusi refleks tendo brakioradialis				
59.	Ekstremitas atas: Perkusi refleks tendo bisep				
60.	Ekstremitas bawah: Inspeksi bentuk kedua kaki simetris				
61.	Ekstremitas bawah: Palpasi adanya edema tungkai				
62.	Ekstremitas bawah: Palpasi sendi metatarsifarangeal				
63.	Ekstremitas bawah: Perkusi refleks tendo patella				
64.	Ekstremitas bawah: Perkusi refleks tendo achilles				
<b>PASCA-PROSEDUR</b>					

<b>No.</b>	<b>Prosedur Pemeriksaan Fisik</b>	<b>Selalu</b>	<b>Sering</b>	<b>Jarang</b>	<b>Tidak Pernah</b>
65.	Menutup kembali pakaian pasien				
66.	Memberikan posisi yang nyaman kepada pasien				
67.	Mengembalikan alat-alat yang sudah dipakai				
68.	Mencuci tangan sesudah pelaksanaan				
69.	Mendokumentasikan data yang sudah didapat				

(Manalu, 2016)

*Lampiran 4*

**Master Tabel Observasi Implementasi Pemeriksaan Fisik oleh Perawat pada  
Pasien di Ruang Rawat Inap RSUP Dr. Wahidin Sudirohusodo Makassar**

**A. Karakteristik Demografi Responden**

No	Nama Inisial	Usia	Jenis Kelamin	Status Pernikahan	Pendidikan Terakhir	Lama Kerja	Level PK	Unit Kerja
1	Ny.N	2	2	2	1	2	1	1
2	Nn.M	1	2	1	3	1	0	1
3	Tn.R	1	1	1	3	1	0	1
4	Ny.P	3	2	2	3	3	2	1
5	Ny.R	3	2	2	3	3	2	1
6	Nn.M	2	2	1	3	1	1	1
7	Nn.T	1	2	1	1	1	1	1
8	Ny.N	3	2	2	3	2	2	1
9	Nn.A	2	2	1	1	1	1	1
10	Nn.F	2	2	1	3	1	1	1
11	Tn.A	2	1	2	3	2	1	1
12	Ny.J	2	2	2	3	1	1	1
13	Ny.S	3	2	2	3	2	2	1
14	Ny.F	2	2	2	3	2	1	1
15	Ny.D	3	2	2	3	3	2	1
16	Ny.R	3	2	2	1	2	2	2
17	Nn.H	2	2	1	3	1	0	2
18	Tn.R	1	1	1	3	1	0	2
19	Ny.B	2	2	2	1	1	1	2
20	Tn.F	2	1	2	2	1	1	2
21	Nn.I	2	2	1	1	1	1	2
22	Ny.T	3	2	2	3	2	3	2
23	Nn.Y	3	2	1	3	2	3	2
24	Nn.I	2	2	1	1	2	1	2
25	Ny.K	1	2	2	2	1	1	2
26	Ny.Y	2	2	2	3	2	2	2
27	Nn.R	2	2	1	1	1	1	2
28	Tn.D	2	1	2	2	2	1	2
29	Nn.J	1	2	1	3	1	1	2
30	Ny.N	2	2	2	1	1	1	2
31	Ny.S	2	2	2	1	2	1	3

32	Ny.N	3	2	2	3	3	3	3
33	Nn.S	2	2	1	1	2	1	3
34	Nn.A	2	2	1	2	1	1	3
35	Nn.R	1	2	1	3	1	0	3
36	Ny.M	4	2	2	2	3	3	3
37	Ny.M	4	2	2	2	3	3	3
38	Nn.A	2	2	1	3	1	1	3
39	Nn.J	1	2	1	1	1	1	3
40	Ny.R	2	2	2	3	1	1	3
41	Nn.N	2	2	1	3	2	1	3
42	Ny.A	3	2	2	2	2	1	3
43	Tn.J	4	1	2	2	3	3	3
44	Ny.S	2	2	1	3	2	1	4
45	Tn.I	2	1	2	3	1	1	4
46	Nn.A	1	2	1	2	1	0	4
47	Ny.D	3	2	2	1	3	2	4
48	Nn.I	2	2	1	3	2	1	4
49	Nn.R	1	2	1	3	1	1	4
50	Nn.N	2	2	2	1	1	1	4
51	Nn.S	2	2	1	3	1	1	4
52	Tn.S	2	1	2	3	2	1	4
53	Ny.H	3	2	2	1	3	1	4
54	Tn.A	1	1	1	1	1	1	4
55	Nn.R	1	2	1	1	1	1	4
56	Tn.K	2	1	1	3	1	0	5
57	Nn.A	1	2	1	1	1	1	5
58	Ny.R	2	2	2	2	1	1	5
59	Nn.F	1	2	1	1	1	1	5
60	Ny.N	4	2	2	3	3	3	5
61	Ny.S	4	2	2	2	3	3	5
62	Tn.H	2	1	2	1	2	1	5
63	Ny.H	2	2	2	2	2	1	5
64	Nn.K	1	2	1	2	1	1	5
65	Ny.N	2	2	2	1	2	1	5
66	Ny.A	2	2	2	2	2	1	5
67	Nn.N	3	2	1	3	3	2	6
68	Ny.I	3	2	2	3	3	2	6
69	Ny.L	2	2	2	3	1	1	6
70	Nn.S	2	2	1	4	2	2	6
71	Tn.M	2	1	2	1	2	1	6
72	Ny.M	1	2	2	2	1	1	6

73	Ny.N	3	2	2	1	2	1	6
74	Nn.K	1	2	1	3	1	1	6

## B. Pra-Prosedur Pemeriksaan Fisik

No	Pra-Prosedur (X)							
	X1	X2	X3	X4	X5	X6	X7	X8
1	1	1	0	1	0	1	0	1
2	1	1	0	0	0	0	1	1
3	0	1	0	0	0	0	1	1
4	1	1	1	0	1	1	1	1
5	1	1	1	0	1	1	1	1
6	1	1	0	0	0	1	1	1
7	1	1	0	0	0	0	1	1
8	1	1	1	1	1	1	1	1
9	1	1	0	1	0	1	1	1
10	1	1	0	0	0	0	1	1
11	1	1	0	0	1	0	1	1
12	1	1	0	0	0	0	1	1
13	1	1	1	1	1	1	1	1
14	1	1	0	0	0	1	1	1
15	1	1	0	1	0	1	1	1
16	1	1	0	0	0	1	1	1
17	0	1	0	1	0	0	1	1
18	0	1	0	0	0	1	1	1
19	1	1	0	1	0	1	1	1
20	1	1	0	0	0	1	1	1
21	1	1	0	0	0	1	1	1
22	1	1	1	1	1	1	1	1
23	1	1	1	0	1	1	1	1
24	1	1	0	1	0	1	1	1
25	1	1	0	0	0	1	1	1
26	1	1	0	1	0	1	1	1
27	1	1	0	0	0	1	1	1
28	1	1	0	1	1	1	1	1
29	1	1	0	0	0	0	1	1
30	1	1	0	0	1	1	1	1
31	1	1	0	1	0	1	1	1
32	1	1	0	0	1	1	1	1
33	1	1	0	1	1	0	1	1
34	1	1	0	1	0	0	1	1

35	0	1	0	1	0	1	0	1
36	1	1	0	0	0	1	1	1
37	1	1	0	0	0	1	1	1
38	1	1	0	0	1	1	0	1
39	1	1	0	0	0	1	1	1
40	1	1	0	0	0	1	1	1
41	1	1	1	1	1	1	1	1
42	1	1	1	0	1	1	1	1
43	1	1	0	0	0	1	1	1
44	1	1	0	0	1	1	1	1
45	1	1	0	0	0	1	1	1
46	1	1	0	0	0	0	1	1
47	1	1	1	0	0	1	1	1
48	1	1	0	1	1	1	1	1
49	1	1	0	0	0	0	1	1
50	1	1	0	0	0	1	1	1
51	1	1	0	0	0	0	1	1
52	1	1	0	0	1	1	1	1
53	1	1	1	1	0	1	1	1
54	1	1	0	0	0	0	1	1
55	1	1	0	0	0	1	1	1
56	0	1	0	0	0	0	1	1
57	1	1	0	0	0	0	1	1
58	1	1	0	1	0	1	1	1
59	1	1	0	0	0	1	0	1
60	1	1	0	1	1	1	1	1
61	1	1	0	0	1	1	1	1
62	1	1	1	0	0	1	1	1
63	1	1	0	0	1	1	1	1
64	1	1	0	0	0	0	1	1
65	1	1	0	0	0	1	1	1
66	1	1	1	1	0	1	1	1
67	1	1	1	1	0	1	1	1
68	1	1	0	0	1	1	1	1
69	1	1	0	0	0	1	1	1
70	1	1	0	1	1	1	1	1
71	1	1	0	0	0	1	1	1
72	1	1	0	0	0	0	1	1
73	1	1	0	0	0	1	1	1
74	1	1	0	0	0	1	1	1







#### D. Pasca-Prosedur Pemeriksaan Fisik

No	Pasca-Prosedur (Z)				
	Z1	Z2	Z3	Z4	Z5
1	1	1	0	1	1
2	1	1	0	1	1
3	1	1	0	1	1
4	1	1	1	1	1
5	1	1	1	1	1
6	1	1	0	1	1
7	1	1	0	1	1
8	1	1	1	1	1
9	1	1	0	1	1
10	1	1	0	1	1
11	1	1	1	1	1
12	1	1	0	1	1
13	1	1	1	1	1
14	1	1	0	1	1
15	1	1	1	1	1
16	1	1	0	1	1
17	1	1	0	1	1
18	1	1	0	1	1
19	1	1	0	1	1
20	1	1	0	1	1
21	1	1	0	1	1
22	1	1	1	1	1
23	1	1	1	1	1
24	1	1	0	1	1
25	1	1	0	1	1
26	1	1	1	1	1
27	1	1	0	1	1
28	1	1	1	1	1
29	1	1	0	1	1
30	1	1	1	1	1
31	1	1	0	1	1
32	1	1	1	1	1
33	1	1	1	1	1
34	1	1	0	1	1
35	1	1	0	1	1
36	1	1	0	1	1

37	1	1	0	1	1
38	1	1	0	1	1
39	1	1	0	1	1
40	1	1	0	1	1
41	1	1	1	1	1
42	1	1	1	1	1
43	1	1	1	1	1
44	1	1	1	1	1
45	1	1	0	1	1
46	1	1	0	1	1
47	1	1	0	1	1
48	1	1	1	1	1
49	1	1	0	1	1
50	1	1	0	1	1
51	1	1	0	1	1
52	1	1	1	1	1
53	1	1	1	1	1
54	1	1	0	1	1
55	1	1	0	1	1
56	1	1	0	1	1
57	1	1	0	1	1
58	1	1	0	1	1
59	1	1	0	1	1
60	1	1	1	1	1
61	1	1	1	1	1
62	1	1	0	1	1
63	1	1	1	1	1
64	1	1	0	1	1
65	1	1	1	1	1
66	1	1	1	1	1
67	1	1	1	1	1
68	1	1	0	1	1
69	1	1	0	1	1
70	1	1	1	1	1
71	1	1	0	1	1
72	1	1	0	1	1
73	1	1	1	1	1
74	1	1	0	1	1

**Master Tabel Kuesioner Implementasi Pemeriksaan Fisik oleh Perawat pada  
Pasien di Ruang Rawat Inap RSUP Dr. Wahidin Sudirohusodo Makassar**

**A. Pra-Prosedur Pemeriksaan Fisik**

No	Pra-Prosedur (X)							
	X1	X2	X3	X4	X5	X6	X7	X8
1	4	4	2	2	3	3	2	3
2	3	3	2	2	2	2	3	4
3	2	3	2	3	3	3	3	4
4	4	4	4	2	3	4	4	4
5	2	3	3	4	4	4	3	4
6	2	3	2	3	3	3	3	3
7	3	3	2	2	3	3	3	3
8	3	3	2	2	3	3	3	3
9	3	4	4	3	4	4	3	4
10	3	4	2	3	3	4	4	4
11	3	3	3	2	4	4	3	4
12	3	4	3	2	4	4	4	4
13	4	4	3	3	2	4	4	4
14	4	4	2	2	3	3	2	3
15	3	3	3	2	3	4	3	4
16	3	3	3	4	4	4	3	4
17	4	4	3	3	3	3	2	4
18	3	3	2	2	2	2	3	3
19	3	4	3	2	3	3	3	4
20	2	4	3	3	3	3	3	4
21	3	4	2	2	3	2	2	3
22	4	4	4	4	4	4	4	4
23	4	4	3	2	3	3	3	3
24	4	4	2	2	3	3	2	4
25	3	3	2	2	3	3	3	3
26	4	4	3	2	3	3	3	4
27	3	4	3	4	3	3	3	4
28	4	4	2	2	3	2	3	4
29	3	4	2	2	3	3	3	3
30	3	3	3	4	4	4	3	4
31	4	4	2	3	3	3	3	3
32	4	4	2	4	3	4	3	4
33	3	4	2	3	3	3	3	3
34	3	3	2	3	3	3	3	3

35	3	3	2	3	2	3	3	3
36	3	3	2	3	3	3	3	3
37	4	4	3	3	3	3	4	4
38	3	3	2	3	3	3	3	3
39	3	3	2	3	3	3	3	3
40	4	3	2	2	2	3	3	3
41	3	3	3	4	3	4	3	4
42	3	3	2	3	2	3	3	3
43	3	3	3	4	3	4	3	4
44	3	3	2	3	2	3	3	3
45	3	3	2	3	2	3	3	3
46	3	3	2	2	2	3	3	3
47	4	4	4	4	4	4	4	4
48	3	3	3	4	4	4	3	4
49	3	4	2	3	3	4	4	4
50	3	4	4	3	4	4	3	4
51	3	4	3	3	3	3	3	4
52	4	4	3	3	3	3	3	3
53	4	4	2	3	3	3	3	3
54	3	3	2	2	2	3	3	3
55	4	4	2	3	2	3	3	3
56	3	3	2	2	2	3	3	3
57	3	3	2	3	3	3	3	3
58	2	4	3	4	3	3	3	4
59	3	3	2	2	2	2	2	3
60	4	4	4	4	4	3	3	3
61	3	3	3	3	3	3	3	3
62	3	4	2	3	4	4	4	4
63	3	4	3	2	3	3	3	3
64	3	3	2	3	3	3	2	3
65	4	4	3	3	2	3	2	3
66	4	3	2	3	3	3	4	3
67	3	3	3	3	3	3	3	3
68	3	3	3	3	3	3	3	3
69	3	4	2	3	2	3	3	3
70	3	3	3	3	3	3	3	3
71	3	3	2	3	2	3	3	3
72	3	3	2	2	2	3	2	3
73	3	3	3	3	3	3	3	3
74	3	3	2	2	2	3	2	3





### C. Pasca-Prosedur Pemeriksaan Fisik

No	Pasca-Prosedur (Z)				
	Z1	Z2	Z3	Z4	Z5
1	4	4	4	4	4
2	4	3	3	4	4
3	3	2	3	4	3
4	4	4	4	4	4
5	3	3	3	3	4
6	3	3	3	4	4
7	3	3	3	4	4
8	3	3	3	3	3
9	3	4	4	4	4
10	3	3	3	3	3
11	3	3	3	4	4
12	3	3	3	3	3
13	4	4	4	4	4
14	3	3	3	4	4
15	4	3	3	4	4
16	4	4	4	4	4
17	3	2	3	4	4
18	3	2	3	4	4
19	3	2	3	4	4
20	4	3	3	4	4
21	3	2	3	4	4
22	4	4	4	4	4
23	4	3	3	4	4
24	3	3	3	4	4
25	3	3	3	4	4
26	4	3	4	4	4
27	3	2	3	4	3
28	4	3	3	4	4
29	3	2	3	4	3
30	3	3	3	4	4
31	4	3	3	4	4
32	3	3	3	3	3
33	3	3	3	4	4
34	3	3	3	4	4
35	3	3	3	4	4
36	3	3	3	3	3

37	4	3	3	4	4
38	3	3	3	4	3
39	3	3	3	4	4
40	3	3	3	3	3
41	3	3	3	4	4
42	3	3	3	4	4
43	4	4	3	4	4
44	3	3	3	4	3
45	3	3	3	3	3
46	3	3	3	3	4
47	4	3	3	4	4
48	4	3	3	4	4
49	3	3	3	3	3
50	3	3	3	4	4
51	3	3	3	4	3
52	4	4	4	4	4
53	4	4	3	4	4
54	3	3	3	3	3
55	4	3	3	4	4
56	3	2	3	4	3
57	3	2	2	3	3
58	4	3	3	4	4
59	3	3	3	4	4
60	3	3	3	3	3
61	3	3	3	3	3
62	3	3	3	3	3
63	3	3	3	3	4
64	3	3	3	3	4
65	3	2	3	3	4
66	3	3	3	3	3
67	3	3	3	3	3
68	3	3	3	3	3
69	3	3	3	3	3
70	4	3	3	4	4
71	4	3	3	4	4
72	3	2	3	4	4
73	3	3	3	3	3
74	3	2	3	4	3

Lampiran 5

HASIL ANALISA DATA

A. Karakteristik Demografi Responden

Usia

		Frequency	Percent	Valid Percent	Cumulative Percent
Valid	22-25 tahun	17	23,0	23,0	23,0
	26-35 tahun	37	50,0	50,0	73,0
	36-45 tahun	15	20,3	20,3	93,2
	46-55 tahun	5	6,8	6,8	100,0
	Total	74	100,0	100,0	

Jenis Kelamin

		Frequency	Percent	Valid Percent	Cumulative Percent
Valid	Laki-laki	12	16,2	16,2	16,2
	Perempuan	62	83,8	83,8	100,0
	Total	74	100,0	100,0	

Status Pernikahan

		Frequency	Percent	Valid Percent	Cumulative Percent
Valid	Belum Menikah	33	44,6	44,6	44,6
	Menikah	41	55,4	55,4	100,0
	Total	74	100,0	100,0	

Pendidikan Terakhir

		Frequency	Percent	Valid Percent	Cumulative Percent
Valid	DIII Keperawatan	23	31,1	31,1	31,1
	S1 Keperawatan	15	20,3	20,3	51,4
	Ners	35	47,3	47,3	98,6
	S2 Keperawatan	1	1,4	1,4	100,0
	Total	74	100,0	100,0	

### Lama Kerja

	Frequency	Percent	Valid Percent	Cumulative Percent
Valid < 5 tahun	36	48,6	48,6	48,6
5-10 tahun	25	33,8	33,8	82,4
> 10 tahun	13	17,6	17,6	100,0
Total	74	100,0	100,0	

### Level PK

	Frequency	Percent	Valid Percent	Cumulative Percent
Valid 0	7	9,5	9,5	9,5
1	48	64,9	64,9	74,3
2	11	14,9	14,9	89,2
3	8	10,8	10,8	100,0
Total	74	100,0	100,0	

### Unit Kerja

	Frequency	Percent	Valid Percent	Cumulative Percent
Valid Lontara 1	15	20,3	20,3	20,3
Lontara 2	15	20,3	20,3	40,5
Lontara 3	13	17,6	17,6	58,1
Lontara 4	12	16,2	16,2	74,3
Lontara 5	11	14,9	14,9	89,2
Sawit	8	10,8	10,8	100,0
Total	74	100,0	100,0	

## B. Observasi Pra-Prosedur Pemeriksaan Fisik

### Mengumpulkan data riwayat kesehatan

	Frequency	Percent	Valid Percent	Cumulative Percent
Valid Tidak Dilaksanakan	5	6,8	6,8	6,8
Dilaksanakan	69	93,2	93,2	100,0
Total	74	100,0	100,0	



**Melihat keadaan pasien**

	Frequency	Percent	Valid Percent	Cumulative Percent
Valid Dilaksanakan	74	100,0	100,0	100,0

**Membuat kontrak janji**

	Frequency	Percent	Valid Percent	Cumulative Percent
Valid Tidak Dilaksanakan	61	82,4	82,4	82,4
Dilaksanakan	13	17,6	17,6	100,0
Total	74	100,0	100,0	

**Mencuci tangan sebelum pelaksanaan**

	Frequency	Percent	Valid Percent	Cumulative Percent
Valid Tidak Dilaksanakan	51	68,9	68,9	68,9
Dilaksanakan	23	31,1	31,1	100,0
Total	74	100,0	100,0	

**Menyediakan peralatan**

	Frequency	Percent	Valid Percent	Cumulative Percent
Valid Tidak Dilaksanakan	52	70,3	70,3	70,3
Dilaksanakan	22	29,7	29,7	100,0
Total	74	100,0	100,0	

**Menjelaskan prosedur pemeriksaan**

	Frequency	Percent	Valid Percent	Cumulative Percent
Valid Tidak Dilaksanakan	18	24,3	24,3	24,3
Dilaksanakan	56	75,7	75,7	100,0
Total	74	100,0	100,0	

**Mengatur posisi yang nyaman**

	Frequency	Percent	Valid Percent	Cumulative Percent
--	-----------	---------	---------------	--------------------

Valid	Tidak Dilaksanakan	4	5,4	5,4	5,4
	Dilaksanakan	70	94,6	94,6	100,0
	Total	74	100,0	100,0	

**Menjaga privasi pasien**

		Frequency	Percent	Valid Percent	Cumulative Percent
Valid	Dilaksanakan	74	100,0	100,0	100,0

**Pra-Prosedur**

		Frequency	Percent	Valid Percent	Cumulative Percent
Valid	Baik	72	97,3	97,3	97,3
	Kurang Baik	2	2,7	2,7	100,0
	Total	74	100,0	100,0	

**C. Observasi Intra-Prosedur Pemeriksaan Fisik**

**Kepala: Inspeksi bentuk kepala**

		Frequency	Percent	Valid Percent	Cumulative Percent
Valid	Dilaksanakan	74	100,0	100,0	100,0

**Kepala: Inspeksi ukuran kepala**

		Frequency	Percent	Valid Percent	Cumulative Percent
Valid	Tidak Dilaksanakan	69	93,2	93,2	93,2
	Dilaksanakan	5	6,8	6,8	100,0
	Total	74	100,0	100,0	

**Kepala: Palpasi tekstur kepala**

		Frequency	Percent	Valid Percent	Cumulative Percent
Valid	Tidak Dilaksanakan	71	95,9	95,9	95,9
	Dilaksanakan	3	4,1	4,1	100,0

Total	74	100,0	100,0
-------	----	-------	-------

**Kepala: Palpasi massa kepala**

	Frequency	Percent	Valid Percent	Cumulative Percent
Valid Tidak Dilaksanakan	71	95,9	95,9	95,9
Dilaksanakan	3	4,1	4,1	100,0
Total	74	100,0	100,0	

**Kepala: Palpasi nyeri kepala**

	Frequency	Percent	Valid Percent	Cumulative Percent
Valid Tidak Dilaksanakan	63	85,1	85,1	85,1
Dilaksanakan	11	14,9	14,9	100,0
Total	74	100,0	100,0	

**Mata: Inspeksi tajam penglihatan**

	Frequency	Percent	Valid Percent	Cumulative Percent
Valid Tidak Dilaksanakan	68	91,9	91,9	91,9
Dilaksanakan	6	8,1	8,1	100,0
Total	74	100,0	100,0	

**Mata: Inspeksi lapang pandang**

	Frequency	Percent	Valid Percent	Cumulative Percent
Valid Tidak Dilaksanakan	68	91,9	91,9	91,9
Dilaksanakan	6	8,1	8,1	100,0
Total	74	100,0	100,0	

**Mata: Inspeksi otot ekstraokular**

	Frequency	Percent	Valid Percent	Cumulative Percent
Valid Tidak Dilaksanakan	68	91,9	91,9	91,9
Dilaksanakan	6	8,1	8,1	100,0
Total	74	100,0	100,0	

**Hidung: Inspeksi polip**

		Frequency	Percent	Valid Percent	Cumulative Percent
Valid	Tidak Dilaksanakan	68	91,9	91,9	91,9
	Dilaksanakan	6	8,1	8,1	100,0
	Total	74	100,0	100,0	

**Hidung: Inspeksi bentuk simetris**

		Frequency	Percent	Valid Percent	Cumulative Percent
Valid	Dilaksanakan	74	100,0	100,0	100,0

**Hidung: Inspeksi tes penciuman**

		Frequency	Percent	Valid Percent	Cumulative Percent
Valid	Tidak Dilaksanakan	68	91,9	91,9	91,9
	Dilaksanakan	6	8,1	8,1	100,0
	Total	74	100,0	100,0	

**Hidung: Inspeksi sinus ethmoidalis**

		Frequency	Percent	Valid Percent	Cumulative Percent
Valid	Tidak Dilaksanakan	71	95,9	95,9	95,9
	Dilaksanakan	3	4,1	4,1	100,0
	Total	74	100,0	100,0	

**Hidung: Palpasi sinus frontalis**

		Frequency	Percent	Valid Percent	Cumulative Percent
Valid	Tidak Dilaksanakan	70	94,6	94,6	94,6
	Dilaksanakan	4	5,4	5,4	100,0
	Total	74	100,0	100,0	

**Hidung: Palpasi sinus maksilaris**

		Frequency	Percent	Valid Percent	Cumulative Percent
Valid	Tidak Dilaksanakan	71	95,9	95,9	95,9

Dilaksanakan	3	4,1	4,1	100,0
Total	74	100,0	100,0	

**Telinga; Inspeksi struktur telinga luar**

	Frequency	Percent	Valid Percent	Cumulative Percent
Valid Tidak Dilaksanakan	11	14,9	14,9	14,9
Dilaksanakan	63	85,1	85,1	100,0
Total	74	100,0	100,0	

**Telinga: Inspeksi kanalis eksternus**

	Frequency	Percent	Valid Percent	Cumulative Percent
Valid Tidak Dilaksanakan	43	58,1	58,1	58,1
Dilaksanakan	31	41,9	41,9	100,0
Total	74	100,0	100,0	

**Telinga: Palpasi pina untuk mengetahui adanya nyeri**

	Frequency	Percent	Valid Percent	Cumulative Percent
Valid Tidak Dilaksanakan	70	94,6	94,6	94,6
Dilaksanakan	4	5,4	5,4	100,0
Total	74	100,0	100,0	

**Telinga: Palpasi tes pendengaran**

	Frequency	Percent	Valid Percent	Cumulative Percent
Valid Tidak Dilaksanakan	72	97,3	97,3	97,3
Dilaksanakan	2	2,7	2,7	100,0
Total	74	100,0	100,0	

**Rongga mulut: Inspeksi warna mukosa pipi**

	Frequency	Percent	Valid Percent	Cumulative Percent
Valid Tidak Dilaksanakan	27	36,5	36,5	36,5
Dilaksanakan	47	63,5	63,5	100,0
Total	74	100,0	100,0	

**Rongga mulut: Inspeksi warna gigi**

	Frequency	Percent	Valid Percent	Cumulative Percent
Valid Dilaksanakan	74	100,0	100,0	100,0

**Rongga mulut: Inspeksi jumlah gigi**

	Frequency	Percent	Valid Percent	Cumulative Percent
Valid Tidak Dilaksanakan	74	100,0	100,0	100,0

**Rongga mulut: Inspeksi karies gigi**

	Frequency	Percent	Valid Percent	Cumulative Percent
Valid Tidak Dilaksanakan	53	71,6	71,6	71,6
Dilaksanakan	21	28,4	28,4	100,0
Total	74	100,0	100,0	

**Rongga mulut: Inspeksi daerah lidah lembab**

	Frequency	Percent	Valid Percent	Cumulative Percent
Valid Tidak Dilaksanakan	33	44,6	44,6	44,6
Dilaksanakan	41	55,4	55,4	100,0
Total	74	100,0	100,0	

**Rongga mulut: Inspeksi gusi bengkak**

	Frequency	Percent	Valid Percent	Cumulative Percent
Valid Tidak Dilaksanakan	35	47,3	47,3	47,3
Dilaksanakan	39	52,7	52,7	100,0
Total	74	100,0	100,0	

**Rongga mulut: Inspeksi gusi bengkak**

	Frequency	Percent	Valid Percent	Cumulative Percent
Valid Tidak Dilaksanakan	57	77,0	77,0	77,0
Dilaksanakan	17	23,0	23,0	100,0

Total	74	100,0	100,0
-------	----	-------	-------

**Rongga faring: Inspeksi tonsil**

	Frequency	Percent	Valid Percent	Cumulative Percent
Valid Tidak Dilaksanakan	64	86,5	86,5	86,5
Dilaksanakan	10	13,5	13,5	100,0
Total	74	100,0	100,0	

**Leher: Inspeksi bentuk simetris vena jugularis**

	Frequency	Percent	Valid Percent	Cumulative Percent
Valid Tidak Dilaksanakan	34	45,9	45,9	45,9
Dilaksanakan	40	54,1	54,1	100,0
Total	74	100,0	100,0	

**Leher: Palpasi kelenjar tiroid**

	Frequency	Percent	Valid Percent	Cumulative Percent
Valid Tidak Dilaksanakan	57	77,0	77,0	77,0
Dilaksanakan	17	23,0	23,0	100,0
Total	74	100,0	100,0	

**Dada: Inspeksi peningkatan diameter anterior**

	Frequency	Percent	Valid Percent	Cumulative Percent
Valid Tidak Dilaksanakan	13	17,6	17,6	17,6
Dilaksanakan	61	82,4	82,4	100,0
Total	74	100,0	100,0	

**Dada: Inspeksi peningkatan diameter posterior**

	Frequency	Percent	Valid Percent	Cumulative Percent
Valid Tidak Dilaksanakan	61	82,4	82,4	82,4
Dilaksanakan	13	17,6	17,6	100,0
Total	74	100,0	100,0	

**Dada: Palpasi nyeri tekan**

	Frequency	Percent	Valid Percent	Cumulative Percent
Valid Tidak Dilaksanakan	54	73,0	73,0	73,0
Dilaksanakan	20	27,0	27,0	100,0
Total	74	100,0	100,0	

**Dada: Palpasi taktil fremitus**

	Frequency	Percent	Valid Percent	Cumulative Percent
Valid Tidak Dilaksanakan	74	100,0	100,0	100,0

**Dada: Perkusi rongga dada bagian depan**

	Frequency	Percent	Valid Percent	Cumulative Percent
Valid Tidak Dilaksanakan	55	74,3	74,3	74,3
Dilaksanakan	19	25,7	25,7	100,0
Total	74	100,0	100,0	

**Dada: Perkusi rongga dada bagian belakang**

	Frequency	Percent	Valid Percent	Cumulative Percent
Valid Tidak Dilaksanakan	74	100,0	100,0	100,0

**Dada: Auskultasi bunyi paru**

	Frequency	Percent	Valid Percent	Cumulative Percent
Valid Tidak Dilaksanakan	74	100,0	100,0	100,0

**Dada: Auskultasi bunyi jantung**

	Frequency	Percent	Valid Percent	Cumulative Percent
Valid Tidak Dilaksanakan	74	100,0	100,0	100,0

**Abdomen: Inspeksi adanya ascites**

	Frequency	Percent	Valid Percent	Cumulative Percent
--	-----------	---------	---------------	--------------------



Valid	Tidak Dilaksanakan	13	17,6	17,6	17,6
	Dilaksanakan	61	82,4	82,4	100,0
	Total	74	100,0	100,0	

**Abdomen: Auskultasi bunyi usus**

		Frequency	Percent	Valid Percent	Cumulative Percent
Valid	Tidak Dilaksanakan	58	78,4	78,4	78,4
	Dilaksanakan	16	21,6	21,6	100,0
	Total	74	100,0	100,0	

**Abdomen: Auskultasi adanya burit abdomen**

		Frequency	Percent	Valid Percent	Cumulative Percent
Valid	Tidak Dilaksanakan	74	100,0	100,0	100,0

**Abdomen: Perkusi abdomen**

		Frequency	Percent	Valid Percent	Cumulative Percent
Valid	Tidak Dilaksanakan	36	48,6	48,6	48,6
	Dilaksanakan	38	51,4	51,4	100,0
	Total	74	100,0	100,0	

**Abdomen: Perkusi hati**

		Frequency	Percent	Valid Percent	Cumulative Percent
Valid	Tidak Dilaksanakan	55	74,3	74,3	74,3
	Dilaksanakan	19	25,7	25,7	100,0
	Total	74	100,0	100,0	

**Abdomen: Perkusi limpa**

		Frequency	Percent	Valid Percent	Cumulative Percent
Valid	Tidak Dilaksanakan	65	87,8	87,8	87,8
	Dilaksanakan	9	12,2	12,2	100,0
	Total	74	100,0	100,0	

**Abdomen: Palpasi hati**

	Frequency	Percent	Valid Percent	Cumulative Percent
Valid Tidak Dilaksanakan	44	59,5	59,5	59,5
Dilaksanakan	30	40,5	40,5	100,0
Total	74	100,0	100,0	

**Abdomen: Palpasi limpa**

	Frequency	Percent	Valid Percent	Cumulative Percent
Valid Tidak Dilaksanakan	56	75,7	75,7	75,7
Dilaksanakan	18	24,3	24,3	100,0
Total	74	100,0	100,0	

**Abdomen: Palpasi ginjal**

	Frequency	Percent	Valid Percent	Cumulative Percent
Valid Tidak Dilaksanakan	64	86,5	86,5	86,5
Dilaksanakan	10	13,5	13,5	100,0
Total	74	100,0	100,0	

**Ekstremitas atas: Inspeksi bentuk kedua tangan simetris**

	Frequency	Percent	Valid Percent	Cumulative Percent
Valid Tidak Dilaksanakan	1	1,4	1,4	1,4
Dilaksanakan	73	98,6	98,6	100,0
Total	74	100,0	100,0	

**Ekstremitas atas: Palpasi adanya edema**

	Frequency	Percent	Valid Percent	Cumulative Percent
Valid Tidak Dilaksanakan	8	10,8	10,8	10,8
Dilaksanakan	66	89,2	89,2	100,0
Total	74	100,0	100,0	

**Ekstremitas atas: Palpasi sendi metakarpofarangeal**

		Frequency	Percent	Valid Percent	Cumulative Percent
Valid	Tidak Dilaksanakan	63	85,1	85,1	85,1
	Dilaksanakan	11	14,9	14,9	100,0
	Total	74	100,0	100,0	

**Ekstremitas atas: Perkusi refleks tendo trisep**

		Frequency	Percent	Valid Percent	Cumulative Percent
Valid	Tidak Dilaksanakan	74	100,0	100,0	100,0

**Ekstremitas atas: Perkusi refleks tendo brakioradialis**

		Frequency	Percent	Valid Percent	Cumulative Percent
Valid	Tidak Dilaksanakan	74	100,0	100,0	100,0

**Ekstremitas atas: Perkusi refleks tendo bisep**

		Frequency	Percent	Valid Percent	Cumulative Percent
Valid	Tidak Dilaksanakan	74	100,0	100,0	100,0

**Ekstremitas bawah: Inspeksi bentuk kedua kaki simetris**

		Frequency	Percent	Valid Percent	Cumulative Percent
Valid	Dilaksanakan	74	100,0	100,0	100,0

**Ekstremitas bawah: Palpasi adanya edema tungkai**

		Frequency	Percent	Valid Percent	Cumulative Percent
Valid	Tidak Dilaksanakan	2	2,7	2,7	2,7
	Dilaksanakan	72	97,3	97,3	100,0
	Total	74	100,0	100,0	

**Ekstremitas bawah: Palpasi sendi metatarsifarangeal**

	Frequency	Percent	Valid Percent	Cumulative Percent
Valid Tidak Dilaksanakan	67	90,5	90,5	90,5
Dilaksanakan	7	9,5	9,5	100,0
Total	74	100,0	100,0	

**Ekstremitas bawah: Perkusi refleks tendo patella**

	Frequency	Percent	Valid Percent	Cumulative Percent
Valid Tidak Dilaksanakan	74	100,0	100,0	100,0

**Ekstremitas bawah: Perkusi refleks tendo achilles**

	Frequency	Percent	Valid Percent	Cumulative Percent
Valid Tidak Dilaksanakan	74	100,0	100,0	100,0

**Intra-Prosedur**

	Frequency	Percent	Valid Percent	Cumulative Percent
Valid Baik	2	2,7	2,7	2,7
Kurang Baik	72	97,3	97,3	100,0
Total	74	100,0	100,0	

**D. Observasi Pasca-Prosedur Pemeriksaan Fisik****Menutup kembali pakaian pasien**

	Frequency	Percent	Valid Percent	Cumulative Percent
Valid Dilaksanakan	74	100,0	100,0	100,0

**Memberikan posisi yang nyaman kepada pasien**

	Frequency	Percent	Valid Percent	Cumulative Percent
Valid Dilaksanakan	74	100,0	100,0	100,0

**Mengembalikan alat-alat yang sudah dipakai**

		Frequency	Percent	Valid Percent	Cumulative Percent
Valid	Tidak Dilaksanakan	46	62,2	62,2	62,2
	Dilaksanakan	28	37,8	37,8	100,0
	Total	74	100,0	100,0	

**Mencuci tangan sesudah pelaksanaan**

		Frequency	Percent	Valid Percent	Cumulative Percent
Valid	Dilaksanakan	74	100,0	100,0	100,0

**Mendokumentasikan data yang sudah didapat**

		Frequency	Percent	Valid Percent	Cumulative Percent
Valid	Dilaksanakan	74	100,0	100,0	100,0

**Pasca-Prosedur**

		Frequency	Percent	Valid Percent	Cumulative Percent
Valid	Baik	74	100,0	100,0	100,0

**E. Kuesioner Pra-Prosedur Pemeriksaan Fisik****Mengumpulkan data riwayat kesehatan**

		Frequency	Percent	Valid Percent	Cumulative Percent
Valid	Jarang	5	6,8	6,8	6,8
	Sering	48	64,9	64,9	71,6
	Selalu	21	28,4	28,4	100,0
	Total	74	100,0	100,0	

**Melihat keadaan pasien**

		Frequency	Percent	Valid Percent	Cumulative Percent
Valid	Sering	39	52,7	52,7	52,7
	Selalu	35	47,3	47,3	100,0
	Total	74	100,0	100,0	

**Membuat kontrak janji**

		Frequency	Percent	Valid Percent	Cumulative Percent
Valid	Jarang	41	55,4	55,4	55,4
	Sering	27	36,5	36,5	91,9
	Selalu	6	8,1	8,1	100,0
	Total	74	100,0	100,0	

**Mencuci tangan sebelum pelaksanaan**

		Frequency	Percent	Valid Percent	Cumulative Percent
Valid	Jarang	26	35,1	35,1	35,1
	Sering	36	48,6	48,6	83,8
	Selalu	12	16,2	16,2	100,0
	Total	74	100,0	100,0	

**Menyediakan peralatan**

		Frequency	Percent	Valid Percent	Cumulative Percent
Valid	Jarang	18	24,3	24,3	24,3
	Sering	44	59,5	59,5	83,8
	Selalu	12	16,2	16,2	100,0
	Total	74	100,0	100,0	

**Menjelaskan prosedur pemeriksaan**

		Frequency	Percent	Valid Percent	Cumulative Percent
Valid	Jarang	5	6,8	6,8	6,8
	Sering	50	67,6	67,6	74,3
	Selalu	19	25,7	25,7	100,0

Total	74	100,0	100,0
-------	----	-------	-------

**Mengatur posisi yang nyaman**

	Frequency	Percent	Valid Percent	Cumulative Percent
Valid Jarang	10	13,5	13,5	13,5
Sering	54	73,0	73,0	86,5
Selalu	10	13,5	13,5	100,0
Total	74	100,0	100,0	

**Menjaga privasi pasien**

	Frequency	Percent	Valid Percent	Cumulative Percent
Valid Sering	43	58,1	58,1	58,1
Selalu	31	41,9	41,9	100,0
Total	74	100,0	100,0	

**Pra-Prosedur**

	Frequency	Percent	Valid Percent	Cumulative Percent
Valid Baik	73	98,6	98,6	98,6
Kurang Baik	1	1,4	1,4	100,0
Total	74	100,0	100,0	

**F. Kuesioner Intra-Prosedur Pemeriksaan Fisik**

**Kepala: Inspeksi bentuk kepala**

	Frequency	Percent	Valid Percent	Cumulative Percent
Valid Sering	59	79,7	79,7	79,7
Selalu	15	20,3	20,3	100,0
Total	74	100,0	100,0	

**Kepala: Inspeksi ukuran kepala**

		Frequency	Percent	Valid Percent	Cumulative Percent
Valid	Tidak Pernah	6	8,1	8,1	8,1
	Jarang	35	47,3	47,3	55,4
	Sering	29	39,2	39,2	94,6
	Selalu	4	5,4	5,4	100,0
	Total	74	100,0	100,0	

**Kepala: Palpasi tekstur kepala**

		Frequency	Percent	Valid Percent	Cumulative Percent
Valid	Tidak Pernah	7	9,5	9,5	9,5
	Jarang	45	60,8	60,8	70,3
	Sering	21	28,4	28,4	98,6
	Selalu	1	1,4	1,4	100,0
	Total	74	100,0	100,0	

**Kepala: Palpasi massa kepala**

		Frequency	Percent	Valid Percent	Cumulative Percent
Valid	Tidak Pernah	6	8,1	8,1	8,1
	Jarang	48	64,9	64,9	73,0
	Sering	19	25,7	25,7	98,6
	Selalu	1	1,4	1,4	100,0
	Total	74	100,0	100,0	

**Kepala: Palpasi nyeri kepala**

		Frequency	Percent	Valid Percent	Cumulative Percent
Valid	Tidak Pernah	7	9,5	9,5	9,5
	Jarang	43	58,1	58,1	67,6
	Sering	23	31,1	31,1	98,6
	Selalu	1	1,4	1,4	100,0
	Total	74	100,0	100,0	



**Mata: Inspeksi tajam penglihatan**

		Frequency	Percent	Valid Percent	Cumulative Percent
Valid	Tidak Pernah	4	5,4	5,4	5,4
	Jarang	47	63,5	63,5	68,9
	Sering	21	28,4	28,4	97,3
	Selalu	2	2,7	2,7	100,0
	Total	74	100,0	100,0	

**Mata: Inspeksi lapang pandang**

		Frequency	Percent	Valid Percent	Cumulative Percent
Valid	Tidak Pernah	7	9,5	9,5	9,5
	Jarang	53	71,6	71,6	81,1
	Sering	10	13,5	13,5	94,6
	Selalu	4	5,4	5,4	100,0
	Total	74	100,0	100,0	

**Mata: Inspeksi otot ekstraokular**

		Frequency	Percent	Valid Percent	Cumulative Percent
Valid	Tidak Pernah	14	18,9	18,9	18,9
	Jarang	53	71,6	71,6	90,5
	Sering	4	5,4	5,4	95,9
	Selalu	3	4,1	4,1	100,0
	Total	74	100,0	100,0	

**Hidung: Inspeksi polip**

		Frequency	Percent	Valid Percent	Cumulative Percent
Valid	Tidak Pernah	11	14,9	14,9	14,9
	Jarang	57	77,0	77,0	91,9
	Sering	5	6,8	6,8	98,6
	Selalu	1	1,4	1,4	100,0
	Total	74	100,0	100,0	

**Hidung: Inspeksi bentuk simetris**

		Frequency	Percent	Valid Percent	Cumulative Percent
Valid	Tidak Pernah	4	5,4	5,4	5,4
	Jarang	36	48,6	48,6	54,1
	Sering	29	39,2	39,2	93,2
	Selalu	5	6,8	6,8	100,0
	Total	74	100,0	100,0	

**Hidung: Inspeksi tes penciuman**

		Frequency	Percent	Valid Percent	Cumulative Percent
Valid	Tidak Pernah	9	12,2	12,2	12,2
	Jarang	52	70,3	70,3	82,4
	Sering	13	17,6	17,6	100,0
	Total	74	100,0	100,0	

**Hidung: Inspeksi sinus ethmoidalis**

		Frequency	Percent	Valid Percent	Cumulative Percent
Valid	Tidak Pernah	13	17,6	17,6	17,6
	Jarang	60	81,1	81,1	98,6
	Sering	1	1,4	1,4	100,0
	Total	74	100,0	100,0	

**Hidung: Palpasi sinus frontalis**

		Frequency	Percent	Valid Percent	Cumulative Percent
Valid	Tidak Pernah	13	17,6	17,6	17,6
	Jarang	61	82,4	82,4	100,0
	Total	74	100,0	100,0	

**Hidung: Palpasi sinus maksilaris**

		Frequency	Percent	Valid Percent	Cumulative Percent
Valid	Tidak Pernah	14	18,9	18,9	18,9
	Jarang	56	75,7	75,7	94,6

Serang	4	5,4	5,4	100,0
Total	74	100,0	100,0	

**Telinga; Inspeksi struktur telinga luar**

		Frequency	Percent	Valid Percent	Cumulative Percent
Valid	Tidak Pernah	10	13,5	13,5	13,5
	Jarang	50	67,6	67,6	81,1
	Sering	13	17,6	17,6	98,6
	Selalu	1	1,4	1,4	100,0
	Total	74	100,0	100,0	

**Telinga: Inspeksi kanalis eksternus**

		Frequency	Percent	Valid Percent	Cumulative Percent
Valid	Tidak Pernah	16	21,6	21,6	21,6
	Jarang	56	75,7	75,7	97,3
	Sering	2	2,7	2,7	100,0
	Total	74	100,0	100,0	

**Telinga: Palpasi pina untuk mengetahui adanya nyeri**

		Frequency	Percent	Valid Percent	Cumulative Percent
Valid	Tidak Pernah	15	20,3	20,3	20,3
	Jarang	56	75,7	75,7	95,9
	Sering	2	2,7	2,7	98,6
	Selalu	1	1,4	1,4	100,0
	Total	74	100,0	100,0	

**Telinga: Palpasi tes pendengaran**

		Frequency	Percent	Valid Percent	Cumulative Percent
Valid	Tidak Pernah	11	14,9	14,9	14,9
	Jarang	53	71,6	71,6	86,5
	Sering	7	9,5	9,5	95,9
	Selalu	3	4,1	4,1	100,0
	Total	74	100,0	100,0	

**Rongga mulut: Inspeksi warna mukosa pipi**

		Frequency	Percent	Valid Percent	Cumulative Percent
Valid	Tidak Pernah	5	6,8	6,8	6,8
	Jarang	43	58,1	58,1	64,9
	Sering	25	33,8	33,8	98,6
	Selalu	1	1,4	1,4	100,0
	Total	74	100,0	100,0	

**Rongga mulut: Inspeksi warna gigi**

		Frequency	Percent	Valid Percent	Cumulative Percent
Valid	Tidak Pernah	6	8,1	8,1	8,1
	Jarang	38	51,4	51,4	59,5
	Sering	30	40,5	40,5	100,0
	Total	74	100,0	100,0	

**Rongga mulut: Inspeksi jumlah gigi**

		Frequency	Percent	Valid Percent	Cumulative Percent
Valid	Tidak Pernah	8	10,8	10,8	10,8
	Jarang	50	67,6	67,6	78,4
	Sering	16	21,6	21,6	100,0
	Total	74	100,0	100,0	

**Rongga mulut: Inspeksi karies gigi**

		Frequency	Percent	Valid Percent	Cumulative Percent
Valid	Tidak Pernah	11	14,9	14,9	14,9
	Jarang	42	56,8	56,8	71,6
	Sering	21	28,4	28,4	100,0
	Total	74	100,0	100,0	

**Rongga mulut: Inspeksi daerah lidah lembab**

	Frequency	Percent	Valid Percent	Cumulative Percent
Valid Tidak Pernah	9	12,2	12,2	12,2
Jarang	35	47,3	47,3	59,5
Sering	30	40,5	40,5	100,0
Total	74	100,0	100,0	

**Rongga mulut: Inspeksi gusi bengkak**

	Frequency	Percent	Valid Percent	Cumulative Percent
Valid Tidak Pernah	9	12,2	12,2	12,2
Jarang	43	58,1	58,1	70,3
Sering	20	27,0	27,0	97,3
Selalu	2	2,7	2,7	100,0
Total	74	100,0	100,0	

**Rongga mulut: Inspeksi otot-otot lidah**

	Frequency	Percent	Valid Percent	Cumulative Percent
Valid Tidak Pernah	12	16,2	16,2	16,2
Jarang	54	73,0	73,0	89,2
Sering	8	10,8	10,8	100,0
Total	74	100,0	100,0	

**Rongga faring: Inspeksi tonsil**

	Frequency	Percent	Valid Percent	Cumulative Percent
Valid Tidak Pernah	13	17,6	17,6	17,6
Jarang	49	66,2	66,2	83,8
Sering	12	16,2	16,2	100,0
Total	74	100,0	100,0	

**Leher: Inspeksi bentuk simetris vena jugularis**

	Frequency	Percent	Valid Percent	Cumulative Percent
Valid Tidak Pernah	12	16,2	16,2	16,2

Jarang	46	62,2	62,2	78,4
Sering	14	18,9	18,9	97,3
Selalu	2	2,7	2,7	100,0
Total	74	100,0	100,0	

**Leher: Palpasi kelenjar tiroid**

	Frequency	Percent	Valid Percent	Cumulative Percent
Valid Tidak Pernah	11	14,9	14,9	14,9
Jarang	43	58,1	58,1	73,0
Sering	18	24,3	24,3	97,3
Selalu	2	2,7	2,7	100,0
Total	74	100,0	100,0	

**Dada: Inspeksi peningkatan diameter anterior**

	Frequency	Percent	Valid Percent	Cumulative Percent
Valid Tidak Pernah	13	17,6	17,6	17,6
Jarang	54	73,0	73,0	90,5
Sering	7	9,5	9,5	100,0
Total	74	100,0	100,0	

**Dada: Inspeksi peningkatan diameter posterior**

	Frequency	Percent	Valid Percent	Cumulative Percent
Valid Tidak Pernah	9	12,2	12,2	12,2
Jarang	53	71,6	71,6	83,8
Sering	12	16,2	16,2	100,0
Total	74	100,0	100,0	

**Dada: Palpasi nyeri tekan**

	Frequency	Percent	Valid Percent	Cumulative Percent
Valid Tidak Pernah	6	8,1	8,1	8,1
Jarang	41	55,4	55,4	63,5
Sering	24	32,4	32,4	95,9
Selalu	3	4,1	4,1	100,0

Total	74	100,0	100,0
-------	----	-------	-------

**Dada: Palpasi taktil fremitus**

	Frequency	Percent	Valid Percent	Cumulative Percent
Valid Tidak Pernah	14	18,9	18,9	18,9
Jarang	53	71,6	71,6	90,5
Sering	5	6,8	6,8	97,3
Selalu	2	2,7	2,7	100,0
Total	74	100,0	100,0	

**Dada: Perkusi rongga dada bagian depan**

	Frequency	Percent	Valid Percent	Cumulative Percent
Valid Tidak Pernah	12	16,2	16,2	16,2
Jarang	50	67,6	67,6	83,8
Sering	12	16,2	16,2	100,0
Total	74	100,0	100,0	

**Dada: Perkusi rongga dada bagian belakang**

	Frequency	Percent	Valid Percent	Cumulative Percent
Valid Tidak Pernah	14	18,9	18,9	18,9
Jarang	54	73,0	73,0	91,9
Sering	6	8,1	8,1	100,0
Total	74	100,0	100,0	

**Dada: Auskultasi bunyi paru**

	Frequency	Percent	Valid Percent	Cumulative Percent
Valid Tidak Pernah	12	16,2	16,2	16,2
Jarang	49	66,2	66,2	82,4
Sering	13	17,6	17,6	100,0
Total	74	100,0	100,0	

**Dada: Auskultasi bunyi jantung**

		Frequency	Percent	Valid Percent	Cumulative Percent
Valid	Tidak Pernah	10	13,5	13,5	13,5
	Jarang	50	67,6	67,6	81,1
	Sering	13	17,6	17,6	98,6
	Selalu	1	1,4	1,4	100,0
	Total	74	100,0	100,0	

**Abdomen: Inspeksi adanya ascites**

		Frequency	Percent	Valid Percent	Cumulative Percent
Valid	Tidak Pernah	9	12,2	12,2	12,2
	Jarang	35	47,3	47,3	59,5
	Sering	24	32,4	32,4	91,9
	Selalu	6	8,1	8,1	100,0
	Total	74	100,0	100,0	

**Abdomen: Auskultasi bunyi usus**

		Frequency	Percent	Valid Percent	Cumulative Percent
Valid	Tidak Pernah	12	16,2	16,2	16,2
	Jarang	50	67,6	67,6	83,8
	Sering	11	14,9	14,9	98,6
	Selalu	1	1,4	1,4	100,0
	Total	74	100,0	100,0	

**Abdomen: Auskultasi adanya burit abdomen**

		Frequency	Percent	Valid Percent	Cumulative Percent
Valid	Tidak Pernah	17	23,0	23,0	23,0
	Jarang	54	73,0	73,0	95,9
	Sering	3	4,1	4,1	100,0
	Total	74	100,0	100,0	



**Abdomen: Perkusi abdomen**

		Frequency	Percent	Valid Percent	Cumulative Percent
Valid	Tidak Pernah	10	13,5	13,5	13,5
	Jarang	47	63,5	63,5	77,0
	Sering	17	23,0	23,0	100,0
	Total	74	100,0	100,0	

**Abdomen: Perkusi hati**

		Frequency	Percent	Valid Percent	Cumulative Percent
Valid	Tidak Pernah	19	25,7	25,7	25,7
	Jarang	52	70,3	70,3	95,9
	Sering	3	4,1	4,1	100,0
	Total	74	100,0	100,0	

**Abdomen: Perkusi limpa**

		Frequency	Percent	Valid Percent	Cumulative Percent
Valid	Tidak Pernah	19	25,7	25,7	25,7
	Jarang	50	67,6	67,6	93,2
	Sering	5	6,8	6,8	100,0
	Total	74	100,0	100,0	

**Abdomen: Palpasi hati**

		Frequency	Percent	Valid Percent	Cumulative Percent
Valid	Tidak Pernah	19	25,7	25,7	25,7
	Jarang	49	66,2	66,2	91,9
	Sering	6	8,1	8,1	100,0
	Total	74	100,0	100,0	

**Abdomen: Palpasi limpa**

		Frequency	Percent	Valid Percent	Cumulative Percent
Valid	Tidak Pernah	18	24,3	24,3	24,3
	Jarang	52	70,3	70,3	94,6

Sering	4	5,4	5,4	100,0
Total	74	100,0	100,0	

**Abdomen: Palpasi ginjal**

	Frequency	Percent	Valid Percent	Cumulative Percent
Valid Tidak Pernah	19	25,7	25,7	25,7
Jarang	55	74,3	74,3	100,0
Total	74	100,0	100,0	

**Ekstremitas atas: Inspeksi bentuk kedua tangan simetris**

	Frequency	Percent	Valid Percent	Cumulative Percent
Valid Tidak Pernah	6	8,1	8,1	8,1
Jarang	34	45,9	45,9	54,1
Sering	30	40,5	40,5	94,6
Selalu	4	5,4	5,4	100,0
Total	74	100,0	100,0	

**Ekstremitas atas: Palpasi adanya edema**

	Frequency	Percent	Valid Percent	Cumulative Percent
Valid Tidak Pernah	6	8,1	8,1	8,1
Jarang	31	41,9	41,9	50,0
Sering	32	43,2	43,2	93,2
Selalu	5	6,8	6,8	100,0
Total	74	100,0	100,0	

**Ekstremitas atas: Palpasi sendi metakarpofarangeal**

	Frequency	Percent	Valid Percent	Cumulative Percent
Valid Tidak Pernah	22	29,7	29,7	29,7
Jarang	47	63,5	63,5	93,2
Sering	5	6,8	6,8	100,0
Total	74	100,0	100,0	

**Ekstremitas atas: Perkusi refleks tendo trisep**

		Frequency	Percent	Valid Percent	Cumulative Percent
Valid	Tidak Pernah	22	29,7	29,7	29,7
	Jarang	50	67,6	67,6	97,3
	Sering	2	2,7	2,7	100,0
	Total	74	100,0	100,0	

**Ekstremitas atas: Perkusi refleks tendo brakioradialis**

		Frequency	Percent	Valid Percent	Cumulative Percent
Valid	Tidak Pernah	23	31,1	31,1	31,1
	Jarang	51	68,9	68,9	100,0
	Total	74	100,0	100,0	

**Ekstremitas atas: Perkusi refleks tendo bisep**

		Frequency	Percent	Valid Percent	Cumulative Percent
Valid	Tidak Pernah	22	29,7	29,7	29,7
	Jarang	51	68,9	68,9	98,6
	Sering	1	1,4	1,4	100,0
	Total	74	100,0	100,0	

**Ekstremitas bawah: Inspeksi bentuk kedua kaki simetris**

		Frequency	Percent	Valid Percent	Cumulative Percent
Valid	Tidak Pernah	8	10,8	10,8	10,8
	Jarang	34	45,9	45,9	56,8
	Sering	28	37,8	37,8	94,6
	Selalu	4	5,4	5,4	100,0
	Total	74	100,0	100,0	

**Ekstremitas bawah: Palpasi adanya edema tungkai**

		Frequency	Percent	Valid Percent	Cumulative Percent
Valid	Tidak Pernah	7	9,5	9,5	9,5

Jarang	40	54,1	54,1	63,5
Sering	24	32,4	32,4	95,9
Selalu	3	4,1	4,1	100,0
Total	74	100,0	100,0	

**Ekstremitas bawah: Palpasi sendi metatarsifarangeal**

	Frequency	Percent	Valid Percent	Cumulative Percent
Valid Tidak Pernah	24	32,4	32,4	32,4
Jarang	48	64,9	64,9	97,3
Sering	2	2,7	2,7	100,0
Total	74	100,0	100,0	

**Ekstremitas bawah: Perkusi refleks tendo patella**

	Frequency	Percent	Valid Percent	Cumulative Percent
Valid Tidak Pernah	25	33,8	33,8	33,8
Jarang	49	66,2	66,2	100,0
Total	74	100,0	100,0	

**Ekstremitas bawah: Perkusi refleks tendo achilles**

	Frequency	Percent	Valid Percent	Cumulative Percent
Valid Tidak Pernah	25	33,8	33,8	33,8
Jarang	49	66,2	66,2	100,0
Total	74	100,0	100,0	

**Intra-Prosedur**

	Frequency	Percent	Valid Percent	Cumulative Percent
Valid Baik	1	1,4	1,4	1,4
Kurang Baik	73	98,6	98,6	100,0
Total	74	100,0	100,0	

## G. Kuesioner Pasca-Prosedur Pemeriksaan Fisik

### Menutup kembali pakaian pasien

		Frequency	Percent	Valid Percent	Cumulative Percent
Valid	Sering	52	70,3	70,3	70,3
	Selalu	22	29,7	29,7	100,0
	Total	74	100,0	100,0	

### Memberikan posisi yang nyaman kepada pasien

		Frequency	Percent	Valid Percent	Cumulative Percent
Valid	Jarang	12	16,2	16,2	16,2
	Sering	53	71,6	71,6	87,8
	Selalu	9	12,2	12,2	100,0
	Total	74	100,0	100,0	

### Mengembalikan alat-alat yang sudah dipakai

		Frequency	Percent	Valid Percent	Cumulative Percent
Valid	Jarang	1	1,4	1,4	1,4
	Sering	65	87,8	87,8	89,2
	Selalu	8	10,8	10,8	100,0
	Total	74	100,0	100,0	

### Mencuci tangan sesudah pelaksanaan

		Frequency	Percent	Valid Percent	Cumulative Percent
Valid	Sering	23	31,1	31,1	31,1
	Selalu	51	68,9	68,9	100,0
	Total	74	100,0	100,0	

### Mendokumentasikan data yang sudah didapat

		Frequency	Percent	Valid Percent	Cumulative Percent
Valid	Sering	26	35,1	35,1	35,1
	Selalu	48	64,9	64,9	100,0

Total	74	100,0	100,0
-------	----	-------	-------

**Pasca-Prosedur**

	Frequency	Percent	Valid Percent	Cumulative Percent
Valid Baik	74	100,0	100,0	100,0

**H. Crosstabs Observasi**

**Pendidikan Terakhir \* Pra-Prosedur Crosstabulation**

			Pra-Prosedur		Total
			Baik	Kurang Baik	
Pendidikan	DIII Keperawatan	Count	23	0	23
		% within Pendidikan	100,0%	0,0%	100,0%
		% within Pra Prosedur	31,9%	0,0%	31,1%
	S1 Keperawatan	Count	15	0	15
		% within Pendidikan	100,0%	0,0%	100,0%
		% within Pra Prosedur	20,8%	0,0%	20,3%
	Ners	Count	33	2	35
		% within Pendidikan	94,3%	5,7%	100,0%
		% within Pra Prosedur	45,8%	100,0%	47,3%
S2 Keperawatan	Count	1	0	1	
	% within Pendidikan	100,0%	0,0%	100,0%	
	% within Pra Prosedur	1,4%	0,0%	1,4%	
Total	Count	72	2	74	
	% within Pendidikan	97,3%	2,7%	100,0%	
	% within Pra Prosedur	100,0%	100,0%	100,0%	

**Pendidikan Terakhir \* Intra-Prosedur Crosstabulation**

			Intra-Prosedur		Total
			Baik	Kurang Baik	
Pendidikan	DIII Keperawatan	Count	0	23	23

	% within Pendidikan	0,0%	100,0%	100,0%
	% within Intra Prosedur	0,0%	31,9%	31,1%
S1 Keperawatan	Count	0	15	15
	% within Pendidikan	0,0%	100,0%	100,0%
	% within Intra Prosedur	0,0%	20,8%	20,3%
Ners	Count	2	33	35
	% within Pendidikan	5,7%	94,3%	100,0%
	% within Intra Prosedur	100,0%	45,8%	47,3%
S2 Keperawatan	Count	0	1	1
	% within Pendidikan	0,0%	100,0%	100,0%
	% within Intra Prosedur	0,0%	1,4%	1,4%
Total	Count	2	72	74
	% within Pendidikan	2,7%	97,3%	100,0%
	% within Intra Prosedur	100,0%	100,0%	100,0%

#### Pendidikan Terakhir \* Pasca-Prosedur Crosstabulation

			Pasca-Prosedur	
			Baik	Total
Pendidikan	DIII Keperawatan	Count	23	23
		% within Pendidikan	100,0%	100,0%
		% within Pasca Prosedur	31,1%	31,1%
S1 Keperawatan	Count	15	15	
		% within Pendidikan	100,0%	100,0%
		% within Pasca Prosedur	20,3%	20,3%
Ners	Count	35	35	
		% within Pendidikan	100,0%	100,0%
		% within Pasca Prosedur	47,3%	47,3%
S2 Keperawatan	Count	1	1	
		% within Pendidikan	100,0%	100,0%
		% within Pasca Prosedur	1,4%	1,4%
Total	Count	74	74	
		% within Pendidikan	100,0%	100,0%
		% within Pasca Prosedur	100,0%	100,0%

**Lama Kerja \* Pra-Prosedur Crosstabulation**

			Pra-Prosedur		Total
			Baik	Kurang Baik	
Lama Kerja	< 5 tahun	Count	34	2	36
		% within Lama Kerja	94,4%	5,6%	100,0%
		% within Pra Prosedur	47,2%	100,0%	48,6%
	5-10 tahun	Count	25	0	25
		% within Lama Kerja	100,0%	0,0%	100,0%
		% within Pra Prosedur	34,7%	0,0%	33,8%
	> 10 tahun	Count	13	0	13
		% within Lama Kerja	100,0%	0,0%	100,0%
		% within Pra Prosedur	18,1%	0,0%	17,6%
Total	Count	72	2	74	
	% within Lama Kerja	97,3%	2,7%	100,0%	
	% within Pra Prosedur	100,0%	100,0%	100,0%	

**Lama Kerja \* Intra-Prosedur Crosstabulation**

			Intra-Prosedur		Total
			Baik	Kurang Baik	
Lama Kerja	< 5 tahun	Count	0	36	36
		% within Lama Kerja	0,0%	100,0%	100,0%
		% within Intra Prosedur	0,0%	50,0%	48,6%
	5-10 tahun	Count	1	24	25
		% within Lama Kerja	4,0%	96,0%	100,0%
		% within Intra Prosedur	50,0%	33,3%	33,8%
	> 10 tahun	Count	1	12	13
		% within Lama Kerja	7,7%	92,3%	100,0%
		% within Intra Prosedur	50,0%	16,7%	17,6%
Total	Count	2	72	74	
	% within Lama Kerja	2,7%	97,3%	100,0%	
	% within Intra Prosedur	100,0%	100,0%	100,0%	



**Lama Kerja \* Pasca-Prosedur Crosstabulation**

			Pasca-Prosedur	
			Baik	Total
Lama Kerja < 5 tahun	Count		36	36
	% within Lama Kerja		100,0%	100,0%
	% within Pasca Prosedur		48,6%	48,6%
5-10 tahun	Count		25	25
	% within Lama Kerja		100,0%	100,0%
	% within Pasca Prosedur		33,8%	33,8%
> 10 tahun	Count		13	13
	% within Lama Kerja		100,0%	100,0%
	% within Pasca Prosedur		17,6%	17,6%
Total	Count		74	74
	% within Lama Kerja		100,0%	100,0%
	% within Pasca Prosedur		100,0%	100,0%

**Level PK \* Pra-Prosedur Crosstabulation**

			Pra-Prosedur		
			Baik	Kurang Baik	Total
Level PK 0	Count		5	2	7
	% within Level PK		71,4%	28,6%	100,0%
	% within Pra Prosedur		6,9%	100,0%	9,5%
1	Count		48	0	48
	% within Level PK		100,0%	0,0%	100,0%
	% within Pra Prosedur		66,7%	0,0%	64,9%
2	Count		11	0	11
	% within Level PK		100,0%	0,0%	100,0%
	% within Pra Prosedur		15,3%	0,0%	14,9%
3	Count		8	0	8
	% within Level PK		100,0%	0,0%	100,0%
	% within Pra Prosedur		11,1%	0,0%	10,8%
Total	Count		72	2	74
	% within Level PK		97,3%	2,7%	100,0%
	% within Pra Prosedur		100,0%	100,0%	100,0%

**Level PK \* Intra-Prosedur Crosstabulation**

			Intra-Prosedur		Total
			Baik	Kurang Baik	
Level PK	0	Count	0	7	7
		% within Level PK	0,0%	100,0%	100,0%
		% within Intra Prosedur	0,0%	9,7%	9,5%
	1	Count	0	48	48
		% within Level PK	0,0%	100,0%	100,0%
		% within Intra Prosedur	0,0%	66,7%	64,9%
	2	Count	2	9	11
		% within Level PK	18,2%	81,8%	100,0%
		% within Intra Prosedur	100,0%	12,5%	14,9%
3	Count	0	8	8	
	% within Level PK	0,0%	100,0%	100,0%	
	% within Intra Prosedur	0,0%	11,1%	10,8%	
Total	Count	2	72	74	
	% within Level PK	2,7%	97,3%	100,0%	
	% within Intra Prosedur	100,0%	100,0%	100,0%	

**Level PK \* Pasca-Prosedur Crosstabulation**

			Pasca-Prosedur	Total
			Baik	
Level PK	0	Count	7	7
		% within Level PK	100,0%	100,0%
		% within Pasca Prosedur	9,5%	9,5%
	1	Count	48	48
		% within Level PK	100,0%	100,0%
		% within Pasca Prosedur	64,9%	64,9%
	2	Count	11	11
		% within Level PK	100,0%	100,0%
		% within Pasca Prosedur	14,9%	14,9%
3	Count	8	8	
	% within Level PK	100,0%	100,0%	

	% within Pasca Prosedur	10,8%	10,8%
Total	Count	74	74
	% within Level PK	100,0%	100,0%
	% within Pasca Prosedur	100,0%	100,0%

**Unit Kerja \* Pra-Prosedur Crosstabulation**

			Pra-Prosedur		Total
			Baik	Kurang Baik	
Unit Kerja	Lontara 1	Count	14	1	15
		% within Unit Kerja	93,3%	6,7%	100,0%
		% within Pra Prosedur	19,4%	50,0%	20,3%
	Lontara 2	Count	15	0	15
		% within Unit Kerja	100,0%	0,0%	100,0%
		% within Pra Prosedur	20,8%	0,0%	20,3%
	Lontara 3	Count	13	0	13
		% within Unit Kerja	100,0%	0,0%	100,0%
		% within Pra Prosedur	18,1%	0,0%	17,6%
Lontara 4	Count	12	0	12	
	% within Unit Kerja	100,0%	0,0%	100,0%	
	% within Pra Prosedur	16,7%	0,0%	16,2%	
Lontara 5	Count	10	1	11	
	% within Unit Kerja	90,9%	9,1%	100,0%	
	% within Pra Prosedur	13,9%	50,0%	14,9%	
Sawit	Count	8	0	8	
	% within Unit Kerja	100,0%	0,0%	100,0%	
	% within Pra Prosedur	11,1%	0,0%	10,8%	
Total	Count	72	2	74	
	% within Unit Kerja	97,3%	2,7%	100,0%	
	% within Pra Prosedur	100,0%	100,0%	100,0%	

**Unit Kerja \* Intra-Prosedur Crosstabulation**

			Intra-Prosedur		Total
			Baik	Kurang Baik	
Unit Kerja	Lontara 1	Count	2	13	15

	% within Unit Kerja	13,3%	86,7%	100,0%
	% within Intra Prosedur	100,0%	18,1%	20,3%
Lontara 2	Count	0	15	15
	% within Unit Kerja	0,0%	100,0%	100,0%
	% within Intra Prosedur	0,0%	20,8%	20,3%
Lontara 3	Count	0	13	13
	% within Unit Kerja	0,0%	100,0%	100,0%
	% within Intra Prosedur	0,0%	18,1%	17,6%
Lontara 4	Count	0	12	12
	% within Unit Kerja	0,0%	100,0%	100,0%
	% within Intra Prosedur	0,0%	16,7%	16,2%
Lontara 5	Count	0	11	11
	% within Unit Kerja	0,0%	100,0%	100,0%
	% within Intra Prosedur	0,0%	15,3%	14,9%
Sawit	Count	0	8	8
	% within Unit Kerja	0,0%	100,0%	100,0%
	% within Intra Prosedur	0,0%	11,1%	10,8%
Total	Count	2	72	74
	% within Unit Kerja	2,7%	97,3%	100,0%
	% within Intra Prosedur	100,0%	100,0%	100,0%

#### Unit Kerja \* Pasca-Prosedur Crosstabulation

			Pasca-Prosedur	
			Baik	Total
Unit Kerja	Lontara 1	Count	15	15
		% within Unit Kerja	100,0%	100,0%
		% within Pasca Prosedur	20,3%	20,3%
Lontara 2	Lontara 2	Count	15	15
		% within Unit Kerja	100,0%	100,0%
		% within Pasca Prosedur	20,3%	20,3%
Lontara 3	Lontara 3	Count	13	13
		% within Unit Kerja	100,0%	100,0%
		% within Pasca Prosedur	17,6%	17,6%
Lontara 4	Lontara 4	Count	12	12
		% within Unit Kerja	100,0%	100,0%

	% within Pasca Prosedur	16,2%	16,2%
Lontara 5	Count	11	11
	% within Unit Kerja	100,0%	100,0%
	% within Pasca Prosedur	14,9%	14,9%
Sawit	Count	8	8
	% within Unit Kerja	100,0%	100,0%
	% within Pasca Prosedur	10,8%	10,8%
Total	Count	74	74
	% within Unit Kerja	100,0%	100,0%
	% within Pasca Prosedur	100,0%	100,0%

## I. Crosstabs Kuesioner

### Pendidikan Terakhir \* Pra-Prosedur Crosstabulation

			Pra-Prosedur		Total
			Baik	Kurang Baik	
Pendidikan	DIII Keperawatan	Count	22	1	23
		% within Pendidikan	95,7%	4,3%	100,0%
		% within Pra Prosedur	30,1%	100,0%	31,1%
	S1 Keperawatan	Count	15	0	15
		% within Pendidikan	100,0%	0,0%	100,0%
		% within Pra Prosedur	20,5%	0,0%	20,3%
	Ners	Count	35	0	35
		% within Pendidikan	100,0%	0,0%	100,0%
		% within Pra Prosedur	47,9%	0,0%	47,3%
S2 Keperawatan	Count	1	0	1	
	% within Pendidikan	100,0%	0,0%	100,0%	
	% within Pra Prosedur	1,4%	0,0%	1,4%	
Total	Count	73	1	74	
	% within Pendidikan	98,6%	1,4%	100,0%	
	% within Pra Prosedur	100,0%	100,0%	100,0%	

**Pendidikan Terakhir \* Intra-Prosedur Crosstabulation**

			Intra-Prosedur		Total
			Baik	Kurang Baik	
Pendidikan	DIII Keperawatan	Count	0	23	23
		% within Pendidikan	0,0%	100,0%	100,0%
		% within Intra Prosedur	0,0%	31,5%	31,1%
	S1 Keperawatan	Count	0	15	15
		% within Pendidikan	0,0%	100,0%	100,0%
		% within Intra Prosedur	0,0%	20,5%	20,3%
	Ners	Count	1	34	35
		% within Pendidikan	2,9%	97,1%	100,0%
		% within Intra Prosedur	100,0%	46,6%	47,3%
	S2 Keperawatan	Count	0	1	1
		% within Pendidikan	0,0%	100,0%	100,0%
		% within Intra Prosedur	0,0%	1,4%	1,4%
Total	Count	1	73	74	
	% within Pendidikan	1,4%	98,6%	100,0%	
	% within Intra Prosedur	100,0%	100,0%	100,0%	

**Pendidikan Terakhir \* Pasca-Prosedur Crosstabulation**

			Pasca-Prosedur	Total
			Baik	
Pendidikan	DIII Keperawatan	Count	23	23
		% within Pendidikan	100,0%	100,0%
		% within Pasca Prosedur	31,1%	31,1%
	S1 Keperawatan	Count	15	15
		% within Pendidikan	100,0%	100,0%
		% within Pasca Prosedur	20,3%	20,3%
	Ners	Count	35	35
		% within Pendidikan	100,0%	100,0%
		% within Pasca Prosedur	47,3%	47,3%
	S2 Keperawatan	Count	1	1
		% within Pendidikan	100,0%	100,0%
		% within Pasca Prosedur	1,4%	1,4%

Total	Count	74	74
	% within Pendidikan	100,0%	100,0%
	% within Pasca Prosedur	100,0%	100,0%

**Lama Kerja \* Pra-Prosedur Crosstabulation**

			Pra-Prosedur		Total
			Baik	Kurang Baik	
Lama Kerja < 5 tahun	Count		35	1	36
	% within Lama Kerja		97,2%	2,8%	100,0%
	% within Pra Prosedur		47,9%	100,0%	48,6%
5-10 tahun	Count		25	0	25
	% within Lama Kerja		100,0%	0,0%	100,0%
	% within Pra Prosedur		34,2%	0,0%	33,8%
> 10 tahun	Count		13	0	13
	% within Lama Kerja		100,0%	0,0%	100,0%
	% within Pra Prosedur		17,8%	0,0%	17,6%
Total	Count		73	1	74
	% within Lama Kerja		98,6%	1,4%	100,0%
	% within Pra Prosedur		100,0%	100,0%	100,0%

**Lama Kerja \* Intra-Prosedur Crosstabulation**

			Intra-Prosedur		Total
			Baik	Kurang Baik	
Lama Kerja < 5 tahun	Count		0	36	36
	% within Lama Kerja		0,0%	100,0%	100,0%
	% within Intra Prosedur		0,0%	49,3%	48,6%
5-10 tahun	Count		1	24	25
	% within Lama Kerja		4,0%	96,0%	100,0%
	% within Intra Prosedur		100,0%	32,9%	33,8%
> 10 tahun	Count		0	13	13
	% within Lama Kerja		0,0%	100,0%	100,0%
	% within Intra Prosedur		0,0%	17,8%	17,6%
Total	Count		1	73	74
	% within Lama Kerja		1,4%	98,6%	100,0%

% within Intra Prosedur	100,0%	100,0%	100,0%
-------------------------	--------	--------	--------

**Lama Kerja \* Pasca-Prosedur Crosstabulation**

			Pasca-Prosedur	
			Baik	Total
Lama Kerja < 5 tahun	Count		36	36
	% within Lama Kerja		100,0%	100,0%
	% within Pasca Prosedur		48,6%	48,6%
5-10 tahun	Count		25	25
	% within Lama Kerja		100,0%	100,0%
	% within Pasca Prosedur		33,8%	33,8%
> 10 tahun	Count		13	13
	% within Lama Kerja		100,0%	100,0%
	% within Pasca Prosedur		17,6%	17,6%
Total	Count		74	74
	% within Lama Kerja		100,0%	100,0%
	% within Pasca Prosedur		100,0%	100,0%

**Level PK \* Pra-Prosedur Crosstabulation**

			Pra-Prosedur		Total
			Baik	Kurang Baik	
Level PK 0	Count		7	0	7
	% within Level PK		100,0%	0,0%	100,0%
	% within Pra Prosedur		9,6%	0,0%	9,5%
1	Count		47	1	48
	% within Level PK		97,9%	2,1%	100,0%
	% within Pra Prosedur		64,4%	100,0%	64,9%
2	Count		11	0	11
	% within Level PK		100,0%	0,0%	100,0%
	% within Pra Prosedur		15,1%	0,0%	14,9%
3	Count		8	0	8
	% within Level PK		100,0%	0,0%	100,0%
	% within Pra Prosedur		11,0%	0,0%	10,8%
Total	Count		73	1	74



% within Level PK	98,6%	1,4%	100,0%
% within Pra Prosedur	100,0%	100,0%	100,0%

**Level PK \* Intra-Prosedur Crosstabulation**

			Intra-Prosedur		Total
			Baik	Kurang Baik	
Level PK 0	Count		0	7	7
	% within Level PK		0,0%	100,0%	100,0%
	% within Intra Prosedur		0,0%	9,6%	9,5%
1	Count		0	48	48
	% within Level PK		0,0%	100,0%	100,0%
	% within Intra Prosedur		0,0%	65,8%	64,9%
2	Count		0	11	11
	% within Level PK		0,0%	100,0%	100,0%
	% within Intra Prosedur		0,0%	15,1%	14,9%
3	Count		1	7	8
	% within Level PK		12,5%	87,5%	100,0%
	% within Intra Prosedur		100,0%	9,6%	10,8%
Total	Count		1	73	74
	% within Level PK		1,4%	98,6%	100,0%
	% within Intra Prosedur		100,0%	100,0%	100,0%

**Level PK \* Pasca-Prosedur Crosstabulation**

			Pasca-Prosedur	Total
			Baik	
Level PK 0	Count		7	7
	% within Level PK		100,0%	100,0%
	% within Pasca Prosedur		9,5%	9,5%
1	Count		48	48
	% within Level PK		100,0%	100,0%
	% within Pasca Prosedur		64,9%	64,9%
2	Count		11	11
	% within Level PK		100,0%	100,0%
	% within Pasca Prosedur		14,9%	14,9%

3	Count	8	8
	% within Level PK	100,0%	100,0%
	% within Pasca Prosedur	10,8%	10,8%
Total	Count	74	74
	% within Level PK	100,0%	100,0%
	% within Pasca Prosedur	100,0%	100,0%

**Unit Kerja \* Pra-Prosedur Crosstabulation**

			Pra-Prosedur		Total
			Baik	Kurang Baik	
Unit Kerja	Lontara 1	Count	15	0	15
		% within Unit Kerja	100,0%	0,0%	100,0%
		% within Pra Prosedur	20,5%	0,0%	20,3%
	Lontara 2	Count	15	0	15
		% within Unit Kerja	100,0%	0,0%	100,0%
		% within Pra Prosedur	20,5%	0,0%	20,3%
	Lontara 3	Count	13	0	13
		% within Unit Kerja	100,0%	0,0%	100,0%
		% within Pra Prosedur	17,8%	0,0%	17,6%
	Lontara 4	Count	12	0	12
		% within Unit Kerja	100,0%	0,0%	100,0%
		% within Pra Prosedur	16,4%	0,0%	16,2%
	Lontara 5	Count	10	1	11
		% within Unit Kerja	90,9%	9,1%	100,0%
		% within Pra Prosedur	13,7%	100,0%	14,9%
	Sawit	Count	8	0	8
		% within Unit Kerja	100,0%	0,0%	100,0%
		% within Pra Prosedur	11,0%	0,0%	10,8%
Total		Count	73	1	74
		% within Unit Kerja	98,6%	1,4%	100,0%
		% within Pra Prosedur	100,0%	100,0%	100,0%

**Unit Kerja \* Intra-Prosedur Crosstabulation**

			Intra-Prosedur		Total
			Baik	Kurang Baik	
Unit Kerja	Lontara 1	Count	0	15	15
		% within Unit Kerja	0,0%	100,0%	100,0%
		% within Intra Prosedur	0,0%	20,5%	20,3%
	Lontara 2	Count	1	14	15
		% within Unit Kerja	6,7%	93,3%	100,0%
		% within Intra Prosedur	100,0%	19,2%	20,3%
	Lontara 3	Count	0	13	13
		% within Unit Kerja	0,0%	100,0%	100,0%
		% within Intra Prosedur	0,0%	17,8%	17,6%
	Lontara 4	Count	0	12	12
		% within Unit Kerja	0,0%	100,0%	100,0%
		% within Intra Prosedur	0,0%	16,4%	16,2%
	Lontara 5	Count	0	11	11
		% within Unit Kerja	0,0%	100,0%	100,0%
		% within Intra Prosedur	0,0%	15,1%	14,9%
	Sawit	Count	0	8	8
		% within Unit Kerja	0,0%	100,0%	100,0%
		% within Intra Prosedur	0,0%	11,0%	10,8%
Total		Count	1	73	74
		% within Unit Kerja	1,4%	98,6%	100,0%
		% within Intra Prosedur	100,0%	100,0%	100,0%

**Unit Kerja \* Pasca-Prosedur Crosstabulation**

			Pasca-Prosedur	Total
			Baik	
Unit Kerja	Lontara 1	Count	15	15
		% within Unit Kerja	100,0%	100,0%
		% within Pasca Prosedur	20,3%	20,3%
	Lontara 2	Count	15	15
		% within Unit Kerja	100,0%	100,0%

	% within Pasca Prosedur	20,3%	20,3%
Lontara 3	Count	13	13
	% within Unit Kerja	100,0%	100,0%
	% within Pasca Prosedur	17,6%	17,6%
Lontara 4	Count	12	12
	% within Unit Kerja	100,0%	100,0%
	% within Pasca Prosedur	16,2%	16,2%
Lontara 5	Count	11	11
	% within Unit Kerja	100,0%	100,0%
	% within Pasca Prosedur	14,9%	14,9%
Sawit	Count	8	8
	% within Unit Kerja	100,0%	100,0%
	% within Pasca Prosedur	10,8%	10,8%
Total	Count	74	74
	% within Unit Kerja	100,0%	100,0%
	% within Pasca Prosedur	100,0%	100,0%

Lampiran 6


**KEMENTERIAN PENDIDIKAN, KEBUDAYAAN, RISET DAN TEKNOLOGI**  
**UNIVERSITAS HASANUDDIN FAKULTAS KEDOKTERAN**  
**KOMITE ETIK PENELITIAN UNIVERSITAS HASANUDDIN**  
**RSPTN UNIVERSITAS HASANUDDIN**  
**RSUP Dr. WAHIDIN SUDIROHUSODO MAKASSAR**  
 Sekretariat : Lantai 2 Gedung Laboratorium Terpadu  
 B.PERINTIS KEMERDEKAAN KAMPUS TAMALANREA KM.10 MAKASSAR 90245.  
 Contact Person: Agussatim B.Med.,Ph.D.,Sp.GK (K) | TEL. 0811-980193, 0411-573093, Fax : 0411-980191

**REKOMENDASI PERSETUJUAN ETIK**  
 Nomor : 303/UN4.6.4.5.31/PP36/2022

Tanggal: 24 Juni 2022




Dengan ini Menyatakan bahwa Protokol dan Dokumen yang Berhubungan Dengan Protokol berikut ini telah mendapatkan Persetujuan Etik :

No Protokol	UH22060277	No Sponsur Protokol	
Peneliti Utama	Citra	Sponsur	
Judul Peneliti	EVALUASI IMPLEMENTASI PEMERIKSAAN FISIK OLEH PERAWAT PADA PASIEN DI RUANG RAWAT INAP RSUP DR. WAHIDIN SUDIROHUSODO MAKASSAR		
No Versi Protokol	1	Tanggal Versi	16 Juni 2022
No Versi PSP		Tanggal Versi	
Tempat Penelitian	RSUP Dr. Wahidin Sudirohusodo Makassar		
Jenis Review	<input checked="" type="checkbox"/> Exempted <input type="checkbox"/> Expedited <input type="checkbox"/> Fullboard Tanggal	Masa Berlaku 24 Juni 2022 sampai 24 Juni 2023	Frekuensi review lanjutan
Keras KP Universitas Hasanuddin	Nama Prof.Dr.dr. Suryani As'ari, M.Sc.,Sp.GK (K)	Tanda Tangan	
Sekretaris KEP Universitas Hasanuddin	Nama dr. Agussatim Indakerti, M.Med.,Ph.D.,Sp.GK (K)		

**Kewajiban Peneliti Utama:**

- Menyetujui dan Amandemen Protokol untuk persetujuan sebelum di implementasikan
- Menyerahkan Laporan SAE ke Komisi Etik dalam 24 jam dan dilengkapi dalam 7 hari dan Laporan SUSAR dalam 72 jam setelah Peneliti Utama menerima laporan
- Menyerahkan Laporan Kemajuan (progress report) setiap 6 bulan untuk penelitian resiko tinggi dan setiap setahun untuk penelitian resiko rendah
- Menyerahkan laporan akhir setelah Penelitian berakhir
- Melaporkan penyimpangan dari protokol yang disetujui (protocol deviation / violation)
- Mematuhi semua peraturan yang diutamakan

Lampiran 7

	<b>KEMENTERIAN KESEHATAN REPUBLIK INDONESIA</b> <b>DIREKTORAT JENDERAL PELAYANAN KESEHATAN</b> RUMAH SAKIT UMUM PUSAT DR. WAHIDIN SUDIROHUSODO Jalan Perintis Kemerdekaan Km. 11 Tamalanrea, Makassar, Kode Pos 90245 Telp. (0411) 584675 – 581818 ( <i>Hunting</i> ), Fax. (0411) 587676 Laman : <a href="http://www.rsupwahidin.com">www.rsupwahidin.com</a> Surat Elektronik : <a href="mailto:tu@rsupwahidin.com">tu@rsupwahidin.com</a>	
Nomor : LB 02.01/2.2/4597/2022		29 Juni 2022
Hal : Izin Penelitian		
<b>Yth. Dekan Fakultas Keperawatan</b> <b>Universitas Hasanuddin Makassar</b>		
Sehubungan dengan surat saudara nomor 2820/UN4.18.1/PT.01.04/2022, tertanggal 24 Mei 2022, hal <b>Permohonan Izin Penelitian</b> , dapat kami fasilitasi dan memberikan izin pelaksanaan penelitian kepada:		
Nama :	Citra	
NIM :	R011211152	
Prog. Studi :	Ilmu Keperawatan	
No. HP :	081241722456	
Judul :	Evaluasi Implementasi Pemeriksaan Fisik oleh Perawat pada Pasien di Ruang Rawat Inap RSUP Dr. Wahidin Sudirohusodo Makassar	
Jangka Waktu :	29 Juni s.d 29 September 2022	
Lokasi :	Perawatan Lontara 1; Perawatan Lontara 2; Perawatan Lontara 3; Perawatan Lontara 4; Perawatan Sawit	
dengan ketentuan sebagai berikut:		
<ol style="list-style-type: none"><li>1. Sesuai dengan peraturan dan ketentuan penelitian yang berlaku di lingkup RSUP Dr Wahidin Sudirohusodo</li><li>2. Sebelum meneliti, peneliti wajib melapor kepada Pengawas Penelitian di masing-masing unit yang menjadi lokasi penelitian</li><li>3. Pelaksanaan penelitian tidak mengganggu proses pelayanan terhadap pasien</li><li>4. Pemeriksaan penunjang, BHP dan lain-lain digunakan dalam penelitian, menjadi tanggung jawab peneliti, tidak dibebankan kepada pasien ataupun RS</li><li>5. Peneliti melaporkan proses penelitian secara periodik serta hasil penelitian di akhir waktu penelitian</li><li>6. Mencantumkan nama RSUP Dr Wahidin Sudirohusodo sebagai afiliasi institusi dalam naskah dan publikasi penelitian</li><li>7. Surat Keterangan Selesai Penelitian menjadi salah satu syarat untuk mengikuti Seminar Hasil Penelitian</li><li>8. Bukti Penyerahan Skripsi/Thesis/Disertasi ke RSUP Dr Wahidin Sudirohusodo menjadi syarat penyelesaian studi.</li></ol>		
Mohon dapat dipastikan agar ketentuan tersebut dipenuhi peneliti sebelum menyelesaikan studi di institusi saudara. Atas perhatian dan Kerjasama yang baik, diucapkan terima kasih.		
 Utama, In. Direktur POM, Pendidikan dan Penelitian, Adiwijaya, SKM, M.Kes NIP. 107681121999031001		
<b>Tembusan:</b> <ol style="list-style-type: none"><li>1. Kepala Instalasi Rawat Inap</li><li>2. Kepala Sub Instalasi Lontara 1 Rawat Inap.</li><li>3. Kepala Sub Instalasi Lontara 2 Rawat Inap.</li><li>4. Kepala Sub Instalasi Lontara 3 Rawat Inap.</li><li>5. Kepala Sub Instalasi Lontara 4 Rawat Inap.</li><li>6. Kepala Sub Instalasi Lontara 5 Rawat Inap.</li></ol>		
