

DAFTAR PUSTAKA

- Abdulah Ma'aruf. (2015). *Metodologi Penelitian Kuantitatif*. Yogyakarta : Aswajapressindo
- Askar Jaya. 2004. *Konsep Pembangunan Berkelanjutan (Sustainable Development)*. Bogor: Program Pasca Sarjana IPB.
- Awliya T, Ohan F. (2020). *Performance Indicators of Basic Infrastructure of Kotaku Program (The City without Slums)*. *Unnes Journals*. Vol 2 No 1, Pp 94.
- Bintarto,R . (1989). *Interaksi Desa Kota dan Permasalahannya*. Jakarta : Penerbit Ghalia
- BPS. (2021). *Kota Makassar Dalam Angka (Makassar Municipality in Figures)*. Badan Pusat Statistik Makasssar. Di akses tanggal 5 Januari 2022.
- Bungin, Burhan. (2011). *Metodologi Penelitian Kuantitatif, Komunikasi, Ekonomi, dan Kebijakan Publik serta Ilmu-ilmu Sosial Lainnya*. Jakarta: Kencana.
- Burdge, R.J. 1998. *A Conceptual Approach to Social Impact Assesment (revised edition)*. United States of America: Social Ecology Press.
- Cohen, J.M. and T.Uphoff. 1997. *Rural Development Participation; Concepts and Measures for Project Design*. Implementation and Evaluation.Cornell University, Ithaca. New York
- Fahrudin Adi. (2010). *Pemberdayaan , Partisipasi dan Penguatan Kapasitas Masyarakat*. Humaniora. Bandung
- Friedman, John. (1992). *Empowerment The Politics of Alternative Development*. Blackwell Publishers, Cambridge, US
- Hamid, Hendrawati. 2018. *Manajemen Pemberdayaan Masyarakat*. Makassar : De La Macca
- Herabudin. 2015. *Pengantar Sosiologi*. Bandung : CV Pustaka Setia
- Indah S.,dkk. (2018). *Membangun Keberdayaan Masyarakat Melalui Peningkatan Karakteristik Individu Di Papua*. *Jurnal Agribisnis Terpadu*, Desember 2018 Vol. 11 No. 2., hlm 214.
- Irma. (2019). *Evaluasi Tata Kelola Program Kota Tanpa Kumuh "Kotaku" Di Kota Makassar (Studi Kasus Kelurahan Parang Tambung)*. Makassar :

Skripsi. Jurusan Ilmu Pemerintahan Fakultas Ilmu Sosial Dan Ilmu Politik Universitas Muhammadiyah Makassar.

Istifada Alhidayat Siban. (2020). *Rethinking Slum Planning: A Comparative Study of Slum Upgrading Projects. Journal of Regional and City Planning.* vol. 31, no. 1, page, 2

Jamaluddin, A Nasrullah. (2016). *Sosiologi Pembangunan.* Bandung : CV Pustaka Setia

Jelamu Ardu Marius . 2006. *Perubahan Sosial.* Jurnal Penyuluhan. September 2006 ,Vol. 2, No. 2, hlm 126.

Keiffer, C. (1984). *Citizen Empowerment: A Developmental Perspective. Prevention in Human Services.* Vol 3(16): Pp 9-35.

Kesi Widjajanti. (2011). *Model Pemberdayaan Masyarakat.* Jurnal Ekonomi Pembangunan Volume 12, Nomor 1., hlm.16-18.

Kofindawati, Rini. (2020). *Persepsi Terhadap Program Kotaku Di Kecamatan Buaran Kabupaten Pekalongan.* Semarang : Skripsi. Jurusan Politik Dan Kewarganegaraan, Fakultas Ilmu Sosial , Universitas Negeri Semarang.

Kotaku.go.id. (2022). *Tentang Program Kota Tanpa Kumuh (Kotaku)*

Kotaku.pu.go.id. (2016). *Petunjuk Pelaksanaan Pengelolaan Lingkungan dan Dampak Sosial Program Kotaku.*

Knowles, James. C. (2002). *A Look at Poverty in The Developing Countries of Asia. Asia Pacific Population & Policy,* No. 52, January 2000. Kuncoro, Mudrajad. (1997). *Ekonomi Pembangunan, Teori, Masalah, dan Kebijakan, Edisi Ketiga.* Yogyakarta: UPP AMP YKPN.

Margono. (2014). *Metodologi Penelitian Pendidikan.* Jakarta: Rineka Cipta

Marmujiono S Priyo. (2014). *Economics Development Analysis Journal. Journal Unnes.* Vol 3 (1), hlm. 5.

Martono, Nanang. 2014. *Metode Penelitian Kuantitatif, Analisis Isi dan Analisis Data Sekunder.* Jakarta: RajaGrafindo Persada.

Mubyarto. (1985). *Peluang Kerja dan Peluang Berusaha di Pedesaan,* BPFE. UGM.

Multifiah. (2011). *Telaah Kritis Kebijakan Penanggulangan Kemiskinan Dalam Tinjauan Konstitusi. Journal of Indonesian Applied Economics.* Vol. 5 No. 1, hlm. 1

- Munawar N. 2011. *Pemberdayaan Masyarakat*. Jurnal Ilmiah CIVIS, Volume I, No 2. Hlm 88.
- Norman. J Reid. 2002. *Poverty, Race and Community in Rural Places: The Empowerment Approach*. International Community Development Society Conference, Cleveland, Mississippi. July 23.
- Peraturan Presiden Nomor 2 Tahun 2015, *tentang Rencana Pembangunan Jangka Menengah Tahun 2015-2019*.
- Permen PUPR No. 14 tahun 2018 Tentang Pencegahan dan Peningkatan Kualitas Perumahan Kumuh dan Permukiman Kumuh*.
- Sangadji, E.M Dan Sopiah.(2010). *Metodologi Pendidikan*. Yogyakarta: ANDI
- Singh, R. (2012). *Human Development Indeks and Poverty Linkages*. IJMT, 2(5).
- Sinta Hariyati. (2015). *Persepsi Masyarakat Terhadap Pembangunan Jembatan Mahkota Ii Di Kota Samarinda*. eJournal Ilmu Pemerintahan, Volume 3 (2). Hlm 6 – 7.
- Srinivas, H. (2005) *Defining Squatter Settlements*. Global Development Research Center Web site. Retrieved from. <http://www.gdrc.org/uem/squatters/define-squatter.html>
- Soekanto S. (1990). *Sosiologi Suatu Pengantar*. PT Raja Grafindo Persada. Jakarta
- Soetomo. (1998). *Menempatkan Masyarakat Pada Posisi Sentral Dalam Proses Pembangunan*. Jurnal Fisipol Universitas Gadjah Mada. Vol 2 No1, hlm. 68.
- Sugiyono. (2012). *Metode Penelitian Kuantitatif, Kualitatif, dan R&D*. Bandung: Alfabet.
- Soeharto, Edi. (2008). *Analisis Kebijakan Publik : Panduan Praktis Mengkaji Masalah dan Kebijakan Sosial*. Bandung : Alfabeta.
- Sukmadinata, N.S. (2013). *Metode Penelitian Pendidikan*. Bandung: PT Remaja Rosdakarya.
- Sumodiningrat, G. (2000). *Visi dan Misi Pembangunan Pertanian Berbasis Pemberdayaan*. Yogyakarta: IDEA.
- Supartono,Khusnul,Dkk.2011. *Analisis Variabel Sosial Ekonomi Masyarakat Urban Terhadap Kemandirian Ekonomi Dintinjau dari Aspek Keuangan,Energi dan Pangan di Kecamatan Singosari Kabupaten Pemalang*. Journal of Indonesian Applied Economics Bawijaya University. Vol. 5 No. 1.

- Supriatna, Tjahya. (2000). *Strategi Pembangunan dan Kemiskinan*. Jakarta: Rineka Cipta
- Surat Edaran Direktorat Jenderal Cipta Karya Kementerian Pekerjaan Umum Dan Perumahan Rakyat. Nomor: 40/Se/Dc/2016 *Tentang Pedoman Umum Program Kota Tanpa Kumuh (Kotaku)*.
- Surat Keputusan Walikota Makasar No 050. 05/1341/ Kep/05/2014 *Tentang Penetapan Lokasi Kumuh Kota Makassar Tahun Anggaran 2014*.
- Surat Edaran Direktorat Jenderal Cipta Karya Kementerian Pekerjaan Umum Dan Perumahan Rakyat Nomor: 40/Se/Dc/2016 *Tentang Pedoman Umum Program Kota Tanpa Kumuh (Kotaku)*.
- Susilawati, Nora. (2003). *Bahan Ajar: Sosiologi Pedesaan*. Padang: FISIP UNP.
- Sutamihardja. (2004). *Perubahan lingkungan global*. Bogor: Program Studi Pengelolaan Sumber Daya Alam dan Lingkungan Sekolah Pascasarjana; IPB.
- Sztompka, Piotr. (2004). *Sosiologi Perubahan Sosial. Terjemahannya dari Judul Asli The Sociology Of Social Change (1993)*. Jakarta: Prenada Media
- _____. (2004). *Sosiologi Perubahan Sosial*. Jakarta : Kencana Prenada Media Group.
- Talcot Parson. (2005). *The Social System*. Eglan : The Taylor & Francis Group
- Undang-Undang Republik Indonesia Nomor 1 Tahun 2011 *tentang Perumahan dan Kawasan Permukiman. Lembaran Negara Republik Indonesia Tahun 2011 Nomor 5188*. Jakarta: Sekretariat Negara. (Akses via: <http://ehousing.perumahan.pu.go.id>.)
- Wallerstein, N. (1992). *Powerlessness Empowerment and Health: Implications for Health Promotion Programs*. *American Journal of Health Promotion*. Vol 6(13), pp 197-203.
- Zaenal Abidin dkk. (2006). *Ngaji dan Ngejo*. Bandung: Setda Jabar.
- Zulyanti, Dewi. (2017). *Implementasi Program KOTAKU (Kota Tanpa Kumuh) Sebagai Model Pembangunan Infrastruktur Berbasis Masyarakat di Kelurahan Negeri Olok Gading Kecamatan Teluk Betung Barat Kota Bandar Lampung*. Skripsi :Lampung. Jurusan Pengembanagan Masyarakat Islam, Fakultas Dakwah dan Ilmu Komunikasi, Universitas Islam Negeri Raden Intan Lampung.

LAMPIRAN - LAMPIRAN

Kuesioner Penelitian



Kuesioner Mengenai Keberdayaan Sosial Dalam Program Kotaku Dikelurahan Tamalanrea Jaya, Kecamatan Tamalanrea, Kota Makassar.

IDENTITAS

No. Kuesioner :
Tanggal :
Inisial Nama Responden :
No. Telp/WA :
Umur :
Status Perkawinan :
Agama :
Pendidikan :
Pekerjaan :
Alamat :

Tujuan Penelitian

1. Untuk mengetahui partisipasi masyarakat sebelum, pada saat dan sesudah selesai program KOTAKU di Kelurahan Tamalanrea Jaya, Kecamatan Tamalanrea, Kota Makassar.
2. Untuk mengetahui tingkat kerjasama masyarakat sebelum, pada saat dan sesudah selesai program KOTAKU di Kelurahan Tamalanrea Jaya, Kecamatan Tamalanrea, Kota Makassar.

Petunjuk Pengisian

1. Baca dengan teliti pertanyaan sebelum memberi jawaban
2. Jawab dengan jujur tanpa pengaruh orang lain
3. Berilah tanda (X) pada jawaban yang tersedia
4. Beri alasan atas penjelasan berdasarkan jawaban yang anda pilih pada kolom yang tersedia

A. Partisipasi Masyarakat

1. Aspek Kebutuhan Air Minum

1. Bagaimana cara masyarakat memperoleh kebutuhan air minum sebelum terealisasinya program KOTAKU di Kelurahan Tamalanrea Jaya ?

a. Beli air	c. Penampungan air hujan
b. Sumur galian	d. Sumur pompa tangan
e. PAM	
2. Bagaimana bentuk dan tingkat partisipasi masyarakat dalam memenuhi kebutuhan air minum sebelum adanya Program KOTAKU ?

a. Iuran Wajib	c. Buah pikiran
b. Benda	d. Tenaga
e. Barang/harta	
3. Siapa yang terlibat saat perbaikan kebutuhan air minum dalam program KOTAKU di kelurahan Tamalanrea Jaya ?

a. Masyarakat	c. Organisasi
b. Lembaga	d. Pekerja PAM
4. Bagaimana tahap dan tingkat partisipasi masyarakat dalam proses perbaikan kebutuhan air minum ?

5. Dari mana sumber kebutuhan air minum masyarakat setelah terealisasinya program KOTAKU di Kelurahan Tamalanrea Jaya ?

c. Beli air	c. Penampungan air hujan
d. Sumur galian	d. Sumur pompa tangan
e. PAM	
6. Sumber dana yang di pakai untuk keberlanjutan pemeliharaan sistem kebutuhan air minum berasal dari mana ?

a. Iuran wajib kelurahan	c. Dana dari Lembaga/Organisasi
b. Dana pribadi	d. Dana pemerintah

2. Aspek Drainase

7. Bagaimana kondisi drainase sebelum program KOTAKU ?

8. Bagaimana bentuk partisipasi masyarakat dalam merawat drainase sebelum adanya Program KOTAKU ?
 - a. Iuran Wajib
 - b. Benda
 - c. Buah pikiran
 - d. Tenaga
 - e. Barang/harta
9. Siapa yang terlibat saat pelaksanaan perbaikan drainase dalam program KOTAKU di kelurahan Tamalanrea Jaya ?
 - a. Masyarakat
 - b. Lembaga
 - c. Pekerja Luar (Tukang)
 - d. Organisasi
 - e. BKM/KSM
10. Bagaimana tahap partisipasi masyarakat dalam proses perbaikan drainase terhadap program KOTAKU di kelurahan Tamalanrea Jaya ?
11. Bagaimana kondisi drainase sesudah terlaksana Program KOTAKU ?
.....
12. Bagaimana bentuk dan tingkat partisipasi masyarakat dalam memelihara drainase sesudah terealisasinya Program KOTAKU ?
 - a. Iuran Wajib
 - b. Benda
 - c. Buah pikiran
 - d. Tenaga
 - e. Barang/harta
13. Sumber dana yang di pakai untuk keberlanjutan pemeliharaan drainase berasal dari mana ?
 - a. Iuran wajib
 - b. Dana pribadi/Tanggung jawab individu
 - c. Dana dari Lembaga
 - d. Tidak ada keberlanjutan

3. Aspek Kondisi Jalan Lingkungan

14. Bagaimana kondisi jalan lingkungan sebelum teralisasinya Program KOTAKU ?
.....
15. Bagaimana bentuk partisipasi masyarakat terhadap kondisi jalan lingkungan sebelum adanya Program KOTAKU ?
 - a. Iuran Wajib
 - b. Benda
 - c. Buah pikiran
 - d. Tenaga
 - e. Barang/harta
16. Siapa yang terlibat saat pelaksanaan kondisi jalan lingkungan dalam program KOTAKU di kelurahan Tamalanrea Jaya ?
 - a. Masyarakat
 - b. Lembaga
 - c. Pekerja Luar (Tukang)
 - d. Organisasi
 - e. BKM/KSM
17. Bagaimana tahap partisipasi masyarakat dalam proses perbaikan kondisi jalan lingkungan terhadap program KOTAKU di kelurahan Tamalanrea Jaya ?

.....
18. Bagaimana kondisi jalan lingkungan sesudah terlaksana Program KOTAKU ?
.....

19. Bagaimana bentuk dan tingkat partisipasi masyarakat dalam memelihara kondisi jalan lingkungan sesudah terealisasinya Program KOTAKU ?

- a. Iuran Wajib
- b. Benda
- c. Buah pikiran
- d. Tenaga
- e. Barang/harta

20. Sumber dana yang di pakai untuk keberlanjutan pemeliharaan kondisi jalan lingkungan berasal dari mana ?

- a. Iuran wajib kelurahan
- b. Dana pribadi
- c. Dana dari Lembaga/Organisasi
- d. Tidak ada keberlanjutan

4. Aspek Limbah Persampahan

21. Bagaimana cara memperoleh tempat sampah di lingkungan anda sebelum program KOTAKU ?

- a. Disediakan perivindu
- b. Dibeli perkelompok
- c. Disediakan dari kelurahan
- d. Disediakan dari Lembaga/Organisasi
- e. Tidak ada tempat samapah

22. Bagaimana bentuk partisipasi masyarakat dalam pengadaan tempat sampah sebelum adanya Program KOTAKU ?

- a. Iuran Wajib
- b. Benda
- c. Buah pikiran
- d. Tenaga
- e. Barang/harta

23. Bagaimana kondisi pembuangan sampah sebelum adanya program KOTAKU ?

- a. Sampah dibiarkan menumpuk
- b. Sampah di bakar
- c. Dibiarkan berserahkan
- d. Sampah dibuang di selokan

24. Siapa yang terlibat saat pelaksanaan pengadaan tempat sampah dalam program KOTAKU di kelurahan Tamalanrea Jaya ?

- a. Masyarakat
- b. Lembaga
- c. Pekerja Luar (Tukang)
- d. Organisasi
- e. BKM/KSM

25. Bagaimana tahap partisipasi yang anda ikuti dalam proses pengadaan tempat sampah dan pengelolaan sampah terhadap program KOTAKU di kelurahan Tamalanrea Jaya ?
26. Bagaimana kondisi lingkungan setelah adanya tempat sampah dari Program KOTAKU?
.....
27. Bagaimana upaya masyarakat memelihara tempat sampah sesudah selesai program KOTAKU ?
 - a. Kerja secara individu
 - b. Kerja bakti
 - c. Iuran wajib/sumbangan masyarakat
 - d. Sumbangan pemikiran
 - e. Tidak ada upaya pemeliharaan
28. Apakah masyarakat di bekali oleh BKM dalam mengelola sampah ?
 - a. YA B. Tidak
29. Siapa yang terlibat dalam upaya pemeliharaan dan pengelolaan sampah setelah program KOTAKU ?
 - a. Individu
 - b. Kerja bakti masyarakat
 - c. Pekerja luar (PDAM/Tukang)
 - d. Lembaga/Organisasi
 - e. BKM/KSM
 - f. Tidak terlibat
30. Sumber dana yang di pakai untuk keberlanjutan pemeliharaan dan pengelolaan sampah berasal dari mana ?

a. Iuran wajib kelurahan	c. Dana dari Lembaga/Organisasi
b. Dana pribadi	d. Tidak ada keberlanjutan

5. Aspek Bangunan

31. Bagaimana tipe fisik bangunan sebelum adanya program KOTAKU di Kelurahan Tamalanrea jaya ?
 - a. Rumah kayu layak huni
 - b. Rumah kayu tidak layak huni
 - c. Rumah setengah beton layak huni
 - d. Rumah setengah beton tidak layak huni
 - e. Rumah beton layak huni
32. Siapa yang terlibat saat perbaikan fisik bangunan dalam program KOTAKU di kelurahan Tamalanrea Jaya ?

- a. Masyarakat
 - b. Lembaga
 - c. Pekerja Luar (Tukang)
 - d. Organisasi
 - e. BKM/KSM
33. Apakah anda menerima program perbaikan fisik bangunan dari Program KOTAKU ?
- a. Ya
 - b. Tidak
34. Bagaimana tahap partisipasi yang anda ikuti dalam proses perbaikan fisik bangunan dalam program KOTAKU di kelurahan Tamalanrea Jaya ?
.....
35. Bagaimana kondisi bangunan setelah terealisasi program KOTAKU ?
Alasan.....
36. Bagaimana cara anda memelihara fisik bangunan sesudah selesai program KOTAKU ?
- a. Individu
 - b. Kerja bakti
 - c. Iuran wajib/sumbangan masyarakat
 - d. Tidak ada upaya pemeliharaan
37. Siapa yang terlibat dalam upaya pemeliharaan fisik bangunan setelah program KOTAKU ?
- a. Individu
 - b. Kerja bakti masyarakat
 - c. Pekerja luar (PDAM/Tukang)
 - d. Lembaga/Organisasi
 - e. BKM/KSM
38. Sumber dana yang di pakai untuk keberlanjutan pemeliharaan bangunan fisik berasal dari mana ?
- a. Iuran wajib kelurahan
 - b. Dana pribadi
 - c. Dana dari Lembaga/Organisasi
 - d. Dana pemerintah

B. KERJASAMA MASYARAKAT

1. Aspek Kebutuhan Air Minum

39. Bagaimana tingkat kerjasama masyarakat dalam pemenuhan kebutuhan air minum sebelum adanya Program KOTAKU ?
- a. Tanggung jawab bersama
 - b. Saling kontribusi
 - c. Kerja bakti
 - d. Individu

- e. Toleransi
 - f. Pengerahan kemampuan
 - g. Tidak ada
40. Bagaimana tingkat kerjasama masyarakat terhadap kondisi jaringan air minum pada saat pelaksanaan program KOTAKU ?
- a. Tanggung jawab bersama
 - b. Saling kontribusi
 - c. Kerja bakti
 - d. Individu
 - e. Toleransi
 - f. Pengerahan kemampuan
 - g. Tidak ada
41. Bagaimana bentuk dan tingkat kerjasama masyarakat dalam pemenuhan kebutuhan air minum sesudah adanya Program KOTAKU ?
- a. Tanggung jawab bersama
 - b. Saling kontribusi
 - c. Kerja bakti
 - d. Individu
 - e. Toleransi
 - f. Pengerahan kemampuan
 - g. Tidak ada
42. Apakah masyarakat semakin sadar dan berperilaku baik setelah teralisasinya kebutuhan air minum dalam Program KOTAKU ?
- a. Ya
 - b. Tidak
- Alasan*.....
43. Apakah kapasitas masyarakat semakin meningkat setelah terealisasinya program pemenuhan kebutuhan air minum di Kelurahan Tamalanrea Jaya?
- a. YA
 - b. Tidak
- Alasan*.....

2. Aspek Drainase

44. Bagaimana tingkat kerjasama masyarakat terhadap saluran drainase sebelum adanya Program KOTAKU ?
- a. Tanggung jawab bersama
 - b. Saling kontribusi
 - c. Kerja bakti
 - d. Individu
 - e. Toleransi
 - f. Pengerahan kemampuan

- g. Tidak ada
45. Bagaimana tingkat kerjasama masyarakat terhadap saluran drainase pada saat pelaksanaan program KOTAKU ?
 - a. Tanggung jawab bersama
 - b. Saling kontribusi
 - c. Kerja bakti
 - d. Toleransi
 - e. Pengerahan kemampuan
 - f. Tidak ada
 46. Bagaimana bentuk dan tingkat kerjasama masyarakat dalam upaya pemeliharaan saluran drainase sesudah adanya Program KOTAKU ?
 - a. Tanggung jawab bersama
 - b. Saling kontribusi
 - c. Kerja bakti
 - d. Toleransi
 - e. Pengerahan kemampuan
 - f. Tidak ada
 47. Apakah masyarakat semakin sadar menjaga lingkungan dalam memelihara drainase setelah adanya Program KOTAKU ?
 - a. Ya
 - b. Tidak
 48. Apakah kapasitas masyarakat semakin meningkat setelah terealisasinya program saluran drainase di Kelurahan Tamalanrea Jaya?
 - a. YA
 - b. Tidak

3. Kondisi Jalan Lingkungan

49. Bagaimana tingkat kerjasama masyarakat terhadap kondisi jalan lingkungan sebelum adanya Program KOTAKU ?
 - a. Tanggung jawab bersama
 - b. Saling kontribusi
 - c. Kerja bakti
 - d. Individu
 - e. Toleransi
 - f. Pengerahan kemampuan
 - g. Tidak ada
50. Bagaimana tingkat kerjasama masyarakat terhadap kondisi jalan lingkungan pada saat pelaksanaan program KOTAKU ?
 - a. Tanggung jawab bersama
 - b. Saling kontribusi
 - c. Kerja bakti
 - d. Toleransi

- e. Pengerahan kemampuan
 - f. Tidak ada
51. Bagaimana bentuk dan tingkat kerjasama masyarakat dalam upaya pemeliharaan kondisi jalan lingkungan sesudah adanya Program KOTAKU ?
- a. Tanggung jawab bersama
 - b. Saling kontribusi
 - c. Kerja bakti
 - d. Toleransi
 - e. Pengerahan kemampuan
 - f. Tidak ada
52. Apakah masyarakat semakin sadar dan berperilaku baik memelihara kondisi jalan lingkungan dalam Program KOTAKU ?
- a. Ya
 - b. Tidak
53. Apakah kapasitas masyarakat semakin meningkat setelah terealisasinya program kondisi jalan lingkungan di Kelurahan Tamalanrea Jaya?
- a. Ya
 - b. Tidak
- Alasan.....

4.Aspek Limbah Persampahan

54. Bagaimana tingkat kerjasama masyarakat sebelum adanya tempat sampah dalam Program KOTAKU ?
- a. Tanggung jawab bersama
 - b. Saling kontribusi
 - c. Kerja bakti
 - d. Individu
 - e. Toleransi
 - f. Pengerahan kemampuan
 - g. Tidak ada
55. Bagaimana tingkat kerjasama masyarakat dalam pengadaan tempat sampah pada saat pelaksanaan program KOTAKU ?
- a. Tanggung jawab bersama
 - b. Saling kontribusi
 - c. Kerja bakti
 - d. Toleransi
 - e. Pengerahan kemampuan
 - f. Tidak ada
56. Bagaimana bentuk dan tingkat kerjasama masyarakat dalam upaya memelihara tempat sampah dan mengelola sampah sesudah adanya Program KOTAKU ?

- a. Tanggung jawab bersama
 - b. Saling kontribusi
 - c. Kerja bakti
 - d. Toleransi
 - e. Pengerahan kemampuan
 - f. Tidak ada
57. Apakah masyarakat semakin sadar dalam menjaga lingkungan setelah adanya tempat sampah dalam Program KOTAKU ?
- c. Ya
 - b. Tidak
58. Apakah kapasitas masyarakat semakin meningkat setelah terealisasinya program pengadaan tempat sampah dan pengelolaan sampah di Kelurahan Tamalanrea Jaya?
- a. YA
 - b. Tidak

59. Aspek Fisik Bangunan Rumah

60. Bagaimana tingkat kerjasama masyarakat sebelum adanya perbaikan fisik bangunan rumah dalam Program KOTAKU ?
- a. Tanggung jawab bersama
 - b. Saling kontribusi
 - c. Kerja bakti
 - d. Individu
 - e. Toleransi
 - f. Pengerahan kemampuan
 - g. Tidak ada
61. Bagaimana tingkat kerjasama masyarakat dalam perbaikan fisik bangunan rumah pada saat pelaksanaan program KOTAKU ?
- a. Tanggung jawab bersama
 - b. Saling kontribusi
 - c. Kerja bakti
 - d. Toleransi
 - e. Pengerahan kemampuan
 - f. Tidak ada
62. Bagaimana bentuk dan tingkat kerjasama masyarakat dalam upaya memelihara perbaikan fisik bangunan rumah sesudah adanya Program KOTAKU ?
- a. Tanggung jawab bersama
 - b. Saling kontribusi
 - c. Kerja bakti
 - d. Toleransi
 - e. Pengerahan kemampuan
 - f. Tidak ada

63. Apakah masyarakat semakin sadar dalam menjaga fisik bangunan dalam Program KOTAKU ?

- d. Ya
- b. Tidak

Alasan.....

64. Apakah kapasitas masyarakat semakin meningkat setelah terealisasinya program perbaikan fisik bangunan rumah di Kelurahan Tamalanrea Jaya?

- a. YA
- b. Tidak

Alasan.....

Lampiran Data Responden

No	Nama	Umur	Jenis Kelamin	Alamat
1	M	46	Laki - laki	RW 01
2	S	51	Laki - laki	RW 01
3	AS	43	Laki - laki	RW 01
4	A	54	Perempuan	RW 01
5	H	45	Perempuan	RW 01
6	S	65	Perempuan	RW 01
7	M	40	Perempuan	RW 01
8	R	42	Perempuan	RW 01
9	A	37	Perempuan	RW 01
10	Y	50	Laki - laki	RW 01
11	H	52	Laki - laki	RW 01
12	N	22	Perempuan	RW 01
13	D	50	Laki - laki	RW 01
14	P	24	Perempuan	RW 03
15	S	43	Laki - laki	RW 03
16	M	29	Perempuan	RW 03
17	R	46	Perempuan	RW 03
18	S	62	Laki - laki	RW 03
19	N	27	Perempuan	RW 03
20	I	35	Laki - laki	RW 03
21	D	56	Perempuan	RW 03
22	A	48	Laki - laki	RW 03
23	D	51	Laki - laki	RW 03
24	N	38	Laki - laki	RW 03
25	N	36	Laki - laki	RW 03
26	J	52	Laki - laki	RW 03
27	A	49	Laki - laki	RW 03
28	S	52	Perempuan	RW 03
29	L	46	Laki - laki	RW 03
30	J	40	Perempuan	RW 03
31	S	38	Laki - laki	RW 03
32	R	34	Perempuan	RW 03
33	R	42	Laki - laki	RW 03
34	T	24	Perempuan	RW 03
35	I.M	70	Laki - laki	RW 03

36	M	39	Perempuan	RW 03
37	M	57	Laki - laki	RW 03
38	A	22	Laki - laki	RW 03
39	M	38	Perempuan	RW 03
40	B	49	Laki – laki	RW 03
41	S	60	Perempuan	RW 03
42	K	55	Laki - laki	RW 03
43	R	47	Perempuan	RW 03
44	R	52	Laki - laki	RW 03
45	S	43	Laki - laki	RW 03
46	F	40	Laki - laki	RW 03
47	D	45	Perempuan	RW 03
48	I	33	Perempuan	RW 03
49	W	20	Laki - laki	RW 03
50	M.R	40	Laki - laki	RW 03
51	R	36	Laki - laki	RW 03
52	I	33	Perempuan	RW 03
53	K	43	Laki - laki	RW 03
54	R	28	Perempuan	RW 03
55	M.Y	53	Laki -laki	RW 03
56	H	50	Perempuan	RW 03
57	I	22	Perempuan	RW 03
58	A	22	Perempuan	RW 03
59	A	36	Laki - laki	RW 03
60	M.T	40	Laki – laki	RW 03
61	D	37	Laki - laki	RW 03
62	A	41	Laki - laki	RW 03
63	S	23	Perempuan	RW 03
64	A	27	Perempuan	RW 03
65	A	39	Laki - laki	RW 03
66	A	25	Perempuan	RW 03
67	B	70	Perempuan	RW 03
68	Y	45	Perempuan	RW 03
69	G	25	Perempuan	RW 03
70	K	47	Laki - laki	RW 03
71	D	37	Laki - laki	RW 03
72	R	48	Perempuan	RW 03
73	S	33	Perempuan	RW 02
74	D	45	Laki - laki	RW 02

75	K	25	Perempuan	RW 02
76	A	26	Perempuan	RW 02
77	H	31	Perempuan	RW 02
78	D	64	Laki - laki	RW 02
79	A	31	Perempuan	RW 02
80	J	39	Laki - laki	RW 02
81	W	45	Laki - laki	RW 02
82	A	39	Laki - laki	RW 02
83	K	40	Laki - laki	RW 02
84	A	43	Perempuan	RW 02
85	A	30	Laki - laki	RW 02
86	E	29	Perempuan	RW 02
87	RK	30	Laki -laki	RW 02
88	J	28	Perempuan	RW 02
89	A	37	Laki - laki	RW 02

Lampiran Hasil Analisis Data SPSS

Frequency Table

JENIS KELAMIN

		Frequency	Percent	Valid Percent	Cumulative Percent
Valid	Laki – laki	46	51.7	51.7	51.7
	Perempuan	43	48.3	48.3	100.0
	Total	89	100.0	100.0	

PENDIDIKAN

		Frequency	Percent	Valid Percent	Cumulative Percent
Valid	SD	28	31.5	31.5	31.5
	SMP	30	33.7	33.7	65.2
	SMA	28	31.5	31.5	96.6
	S1	3	3.4	3.4	100.0
	Total	89	100.0	100.0	

PEKERJAAN

		Frequency	Percent	Valid Percent	Cumulative Percent
Valid	Buruh/Tukang	18	20.2	20.2	20.2
	Wiraswasta	11	12.4	12.4	32.6
	Penjual/pedagang	9	10.1	10.1	42.7
	Gojek	7	7.9	7.9	50.6
	Supir	1	1.1	1.1	51.7
	Bentol	1	1.1	1.1	52.8
	Ketua RT	1	1.1	1.1	53.9
	Guru mengaji	1	1.1	1.1	55.1
	Mahasiswa	1	1.1	1.1	56.2
	Cleaning service	3	3.4	3.4	59.6
	IRT	30	33.7	33.7	93.3
	Karyawan	6	6.7	6.7	100.0

USIA

Total		89	100.0	100.0	
-------	--	----	-------	-------	--

		Frequency	Percent	Valid Percent	Cumulative Percent
Valid	21 - 30	19	21.3	21.3	21.3
	31 - 40	28	31.5	31.5	52.8
	41 - 50	25	28.1	28.1	80.9
	51 - 60	12	13.5	13.5	94.4
	61 - 70	5	5.6	5.6	100.0
	Total	89	100.0	100.0	

AGAMA

		Frequency	Percent	Valid Percent	Cumulative Percent
Valid	Islam	89	100.0	100.0	100.0

Cara masyarakat memenuhi kebutuhan air sebelum terealisasinya program KOTAKU di Kelurahan Tamalanrea Jaya

		Frequency	Percent	Valid Percent	Cumulative Percent
Valid	Beli air	8	9.0	9.0	9.0
	Sumur galian	55	61.8	61.8	70.8
	Penampungan air hujan	4	4.5	4.5	75.3
	PAM	22	24.7	24.7	100.0
	Total	89	100.0	100.0	

Bentuk dan tingkat partisipasi masyarakat dalam memenuhi kebutuhan air minum sebelum adanya Program KOTAKU

		Frequency	Percent	Valid Percent	Cumulative Percent
Valid	Iuran wajib	26	29.2	29.2	29.2
	Benda	2	2.2	2.2	31.5
	Buah pikiran	4	4.5	4.5	36.0
	Tenaga	53	59.6	59.6	95.5
	Barang/harta	4	4.5	4.5	100.0
	Total	89	100.0	100.0	

Pihak yang terlibat saat perbaikan kebutuhan air minum dalam program KOTAKU di kelurahan Tamalanrea Jaya

		Frequency	Percent	Valid Percent	Cumulative Percent
Valid	Masyarakat	63	70.8	70.8	70.8
	Pekerja PAM	26	29.2	29.2	100.0
	Total	89	100.0	100.0	

Partisipasi dalam pengambilan keputusan dalam aspek kebutuhan air Program KOTAKU

		Frequency	Percent	Valid Percent	Cumulative Percent
Valid	Ikut menghadiri rapat	48	53.9	53.9	53.9
	Ikut dalam kegiatan diskusi	12	13.5	13.5	67.4
	Menyampaikan isu permasalahan	11	12.4	12.4	79.8
	Menyampaikan usul dan saran	7	7.9	7.9	87.6
	Menyampaikan kritikan	2	2.2	2.2	89.9
	Tidak terlibat berpartisipasi	9	10.1	10.1	100.0
	Total	89	100.0	100.0	

Tahap implementasi dalam aspek kebutuhan air Program KOTAKU

		Frequency	Percent	Valid Percent	Cumulative Percent
Valid	Ikut bantu – bantu	44	49.4	49.4	49.4
	Meminjamkan alat kerja	17	19.1	19.1	68.5
	Memberi sumbangan	3	3.4	3.4	71.9
	Terlibat dalam kepanitiaan	1	1.1	1.1	73.0
	Memberi bahan material	1	1.1	1.1	74.2
	Tidak berpartisipasi	23	25.8	25.8	100.0
	Total	89	100.0	100.0	

Pemanfaatan aspek kebutuhan air dalam Program KOTAKU

	Frequency	Percent	Valid Percent	Cumulative Percent
Valid Untuk di konsumsi	26	29.2	29.2	29.2
Untuk kebersihan	24	27.0	27.0	56.2
untuk kebutuhan usaha	14	15.7	15.7	71.9
untuk kelancaran aktivitas	9	10.1	10.1	82.0
Untuk kebutuhan air bersih	9	10.1	10.1	92.1
Untuk menjaga kesehatan	6	6.7	6.7	98.9
Untuk kelestarian tanaman	1	1.1	1.1	100.0
Total	89	100.0	100.0	

Tahap evaluasi dalam aspek kebutuhan air Program KOTAKU

	Frequency	Percent	Valid Percent	Cumulative Percent
Valid Iuran	34	38.2	38.2	38.2
Sumbangan pemikiran	17	19.1	19.1	57.3
Tenaga	9	10.1	10.1	67.4
Tidak terlibat	29	32.6	32.6	100.0
Total	89	100.0	100.0	

Bentuk dan tingkat partisipasi masyarakat dalam pemeliharaan kebutuhan air minum sesudah adanya Program KOTAKU

	Frequency	Percent	Valid Percent	Cumulative Percent
Valid Iuran wajib	66	74.2	74.2	74.2
Benda	5	5.6	5.6	79.8
Buah pikiran	4	4.5	4.5	84.3
Tenaga	9	10.1	10.1	94.4
Barang	5	5.6	5.6	100.0
Total	89	100.0	100.0	

Sumber kebutuhan air minum masyarakat setelah terealisasinya program KOTAKU di Kelurahan Tamalanrea Jaya

	Frequency	Percent	Valid Percent	Cumulative Percent
Valid Sumur galian	7	7.9	7.9	7.9
PAM	82	92.1	92.1	100.0
Total	89	100.0	100.0	

Sumber dana yang di pakai untuk keberlanjutan pemeliharaan sistem kebutuhan air minum

	Frequency	Percent	Valid Percent	Cumulative Percent
Valid Iuran wajib	34	38.2	38.2	38.2
Dana pribadi	55	61.8	61.8	100.0
Total	89	100.0	100.0	

Bagaimana kondisi drainase sebelum program KOTAKU

	Frequency	Percent	Valid Percent	Cumulative Percent
Valid Banjir sangat tinggi	28	31.5	31.5	31.5
Lingkungan bau busuk	14	15.7	15.7	47.2
Drainase sering tersumbat	14	15.7	15.7	62.9
Drainase bermaterial tanah	7	7.9	7.9	70.8
Drainase sempit	5	5.6	5.6	76.4
Terjadinya penularan penyakit	4	4.5	4.5	80.9
Drainase terbuka	4	4.5	4.5	85.4
Sering terjadi erosi	4	4.5	4.5	89.9
Sampah berserakan dimana mana	4	4.5	4.5	94.4
Drainase lebar	1	1.1	1.1	95.5
Air di selokan mengalir lancar	1	1.1	1.1	96.6
Tidak terjadi penyumbatan	1	1.1	1.1	97.8
Banjir tidak tinggi	1	1.1	1.1	98.9
Air tidak mengalir	1	1.1	1.1	100.0
Total	89	100.0	100.0	

Bentuk partisipasi masyarakat dalam merawat drainase sebelum adanya Program KOTAKU

		Frequency	Percent	Valid Percent	Cumulative Percent
Valid	Benda	14	15.7	15.7	15.7
	Buah pikiran	13	14.6	14.6	30.3
	Tenaga	55	61.8	61.8	92.1
	Tidak terlibat	7	7.9	7.9	100.0
	Total	89	100.0	100.0	

Pihak yang terlibat saat pelaksanaan perbaikan drainase dalam program KOTAKU di kelurahan Tamalanrea Jaya

		Frequency	Percent	Valid Percent	Cumulative Percent
Valid	Masyarakat	53	59.6	59.6	59.6
	Lembaga	8	9.0	9.0	68.5
	Pekerja luar	28	31.5	31.5	100.0
	Total	89	100.0	100.0	

Partisipasi masyarakat dalam pengambilan keputusan pada aspek drainase

		Frequency	Percent	Valid Percent	Cumulative Percent
Valid	Ikut hadir dalam rapat	38	42.7	42.7	42.7
	Ikut diskusi	14	15.7	15.7	58.4
	Memberikan saran/usul	10	11.2	11.2	69.7
	Menyampaikan permasalahan	4	4.5	4.5	74.2
	Memberikan kritikan	2	2.2	2.2	76.4
	Tidak berpartisipasi	21	23.6	23.6	100.0
	Total	89	100.0	100.0	

Partisipasi masyarakat dalam Implementasi Program pada aspek drainase

		Frequency	Percent	Valid Percent	Cumulative Percent
Valid	Ikut kerja bakti dan gotong royong	48	53.9	53.9	53.9
	Meminjamkan alat kerja	12	13.5	13.5	67.4
	Terlibat dalam kepanitiaan	1	1.1	1.1	68.5
	Tidak berpartisipasi	28	31.5	31.5	100.0
	Total	89	100.0	100.0	

Manfaat Implementasi Program pada aspek drainase

		Frequency	Percent	Valid Percent	Cumulative Percent
Valid	Saluran air dan limbah	36	40.4	40.4	40.4
	Tempat budidaya tanaman atau bunga	25	28.1	28.1	68.5
	Tempat untuk jualan	8	9.0	9.0	77.5
	Tempat untuk parkir	5	5.6	5.6	83.1
	Tempat nonkrong	5	5.6	5.6	88.8
	Mencegah bau busuk	2	2.2	2.2	91.0
	Mencegah penularan penyakit	1	1.1	1.1	92.1
	Dapat dilalui kendaraan roda 4	1	1.1	1.1	93.3
	Mencegah erosi rumah	1	1.1	1.1	94.4
	Kebersihan lingkungan terjaga	2	2.2	2.2	96.6
	Tidak mengetahui pemanfaatan	3	3.4	3.4	100.0
	Total	89	100.0	100.0	

Partisipasi masyarakat dalam tahap evaluasi pada aspek drainase

		Frequency	Percent	Valid Percent	Cumulative Percent
Valid	Sumbangan pemikiran	22	24.7	24.7	24.7
	Tenaga	14	15.7	15.7	40.4
	Ikut dalam pengambilan keputusan	3	3.4	3.4	43.8
	Tidak terlibat	50	56.2	56.2	100.0
	Total	89	100.0	100.0	

Kondisi drainase sesudah terlaksana Program KOTAKU

		Frequency	Percent	Valid Percent	Cumulative Percent
Valid	Banjir tidak tinggi	28	31.5	31.5	31.5
	Drainase masih tersumbat	15	16.9	16.9	48.3
	Bau busuk menghilang	14	15.7	15.7	64.0
	Drainase bermaterial besi dan beton	7	7.9	7.9	71.9
	Drainase lingkungan lebar	5	5.6	5.6	77.5
	Drainase bentuk tertutup	4	4.5	4.5	82.0
	Drainase tidak erosi/longsor	4	4.5	4.5	86.5
	Lingkungan semakin sehat dan bersih	4	4.5	4.5	91.0
	Sampah tidak berserakan di selokan	4	4.5	4.5	95.5
	Air limbah mengalir	2	2.2	2.2	97.8
	Banjir masih tinggi	1	1.1	1.1	98.9
	Drainase sempit	1	1.1	1.1	100.0
	Total	89	100.0	100.0	

Bentuk dan tingkat partisipasi masyarakat dalam memelihara drainase sesudah teralisasinya Program KOTAKU

	Frequency	Percent	Valid Percent	Cumulative Percent
Valid Benda	8	9.0	9.0	9.0
Buah pikiran	16	18.0	18.0	27.0
Tenaga	62	69.7	69.7	96.6
Tidak berpartisipasi	3	3.4	3.4	100.0
Total	89	100.0	100.0	

Sumber dana yang di pakai untuk keberlanjutan pemeliharaan drainase

	Frequency	Percent	Valid Percent	Cumulative Percent
Valid Dana pribadi/tanggung jawab individu	23	25.8	25.8	25.8
Dana dari lembaga	1	1.1	1.1	27.0
Tidak ada keberlanjutan	65	73.0	73.0	100.0
Total	89	100.0	100.0	

Kondisi jalan lingkungan sebelum teralisasinya Program KOTAKU

	Frequency	Percent	Valid Percent	Cumulative Percent
Valid Material tanah	30	33.7	33.7	33.7
Jalan berlubang	19	21.3	21.3	55.1
Jalan licin dan becek	9	10.1	10.1	65.2
Jalan sangat sempit	9	10.1	10.1	75.3
Air masih tergenang	7	7.9	7.9	83.1
Tidak bisa dilalui roda 4	6	6.7	6.7	89.9
Jalan terkadang erosi dan longsor	5	5.6	5.6	95.5
Rawan kecelakaan	4	4.5	4.5	100.0
Total	89	100.0	100.0	

Bentuk partisipasi masyarakat terhadap kondisi jalan lingkungan sebelum adanya Program KOTAKU

		Frequency	Percent	Valid Percent	Cumulative Percent
Valid	Benda	8	9.0	9.0	9.0
	Buah pikiran	29	32.6	32.6	41.6
	Tenaga	52	58.4	58.4	100.0
	Total	89	100.0	100.0	

Pihak terlibat saat pelaksanaan kondisi jalan lingkungan dalam program KOTAKU di kelurahan Tamalanrea Jaya

		Frequency	Percent	Valid Percent	Cumulative Percent
Valid	Masyarakat	54	60.7	60.7	60.7
	Lembaga	16	18.0	18.0	78.7
	Pekerja luar	19	21.3	21.3	100.0
	Total	89	100.0	100.0	

Partisipasi masyarakat dalam pengambilan keputusan pada aspek jalan lingkungan

		Frequency	Percent	Valid Percent	Cumulative Percent
Valid	ikut rapat	42	47.2	47.2	47.2
	Memberikan usul dan saran	11	12.4	12.4	59.6
	Menyampaikan isu atau masalah	9	10.1	10.1	69.7
	Ikut dalam diskusi	7	7.9	7.9	77.5
	Memberi kritikan	3	3.4	3.4	80.9
	Tidak terlibat berpartisipasi	17	19.1	19.1	100.0
	Total	89	100.0	100.0	

Partisipasi masyarakat dalam Implementasi pada program jalan lingkungan

	Frequency	Percent	Valid Percent	Cumulative Percent
Valid Kerja bakti dan gotong royong	53	59.6	59.6	59.6
Meminjamkan alat kerja	14	15.7	15.7	75.3
ikut terlibat sebagai panitia	1	1.1	1.1	76.4
Tidak terlibat	21	23.6	23.6	100.0
Total	89	100.0	100.0	

Partisipasi masyarakat dalam pemanfaatan program jalan lingkungan

	Frequency	Percent	Valid Percent	Cumulative Percent
Valid Lalu lintas masyarakat dan kendaraan	41	46.1	46.1	46.1
Dapat dilalui roda 2 dan 4	15	16.9	16.9	62.9
Kelancaran distribusi usaha, jualan	13	14.6	14.6	77.5
Tempat budidaya tanaman	9	10.1	10.1	87.6
Untuk kelancaran aktivitas	8	9.0	9.0	96.6
Mencegah terjadinya kecelakaan	3	3.4	3.4	100.0
Total	89	100.0	100.0	

Partisipasi masyarakat dalam evaluasi program jalan lingkungan

	Frequency	Percent	Valid Percent	Cumulative Percent
Valid Tenaga	21	23.6	23.6	23.6
Buah pikiran	20	22.5	22.5	46.1
Pengambilan keputusan	4	4.5	4.5	50.6
Tidak terlibat	44	49.4	49.4	100.0
Total	89	100.0	100.0	

Kondisi jalan lingkungan sesudah terlaksana Program KOTAKU

		Frequency	Percent	Valid Percent	Cumulative Percent
Valid	Terbuat dari material Paving Block	30	33.7	33.7	33.7
	Jalan tidak berlubang	19	21.3	21.3	55.1
	Jalan tidak licin	9	10.1	10.1	65.2
	Jalan semakin lebar	9	10.1	10.1	75.3
	Air hujan tidak tergenang	7	7.9	7.9	83.1
	Dapat dilalui roda 4	6	6.7	6.7	89.9
	Tidak longsor dan erosi	5	5.6	5.6	95.5
	Tidak rawan kecelakaan	4	4.5	4.5	100.0
	Total	89	100.0	100.0	

Sumber dana yang di pakai untuk keberlanjutan pemeliharaan kondisi jalan lingkungan

		Frequency	Percent	Valid Percent	Cumulative Percent
Valid	Dana pribadi	19	21.3	21.3	21.3
	Dana dari lembaga	67	75.3	75.3	96.6
	Tidak ada keberlanjutan	3	3.4	3.4	100.0
	Total	89	100.0	100.0	

Cara memperoleh tempat sampah di lingkungan anda sebelum program KOTAKU

		Frequency	Percent	Valid Percent	Cumulative Percent
Valid	Disediakan perindividu	67	75.3	75.3	75.3
	Disediakan berkelompok	15	16.9	16.9	92.1
	Tidak ada tempat sampah	7	7.9	7.9	100.0
	Total	89	100.0	100.0	

Bentuk partisipasi masyarakat dalam pengadaan tempat sampah sebelum adanya Program

KOTAKU

	Frequency	Percent	Valid Percent	Cumulative Percent
Valid Iuran wajib	28	31.5	31.5	31.5
Benda	37	41.6	41.6	73.0
Buah pikiran	9	10.1	10.1	83.1
Tenaga	3	3.4	3.4	86.5
Barang atau harta	12	13.5	13.5	100.0
Total	89	100.0	100.0	

Kondisi pembuangan sampah sebelum adanya program KOTAKU

	Frequency	Percent	Valid Percent	Cumulative Percent
Valid Sampah dibiarkan menumpuk	45	50.6	50.6	50.6
Sampah dibakar	13	14.6	14.6	65.2
Sampah dibuang ke selokan	23	25.8	25.8	91.0
Dibuang ditempat sampah	8	9.0	9.0	100.0
Total	89	100.0	100.0	

Pihak yang terlibat saat pelaksanaan pengadaan tempat sampah dalam program

KOTAKU di kelurahan Tamalanrea Jaya

	Frequency	Percent	Valid Percent	Cumulative Percent
Valid Masyarakat	12	13.5	13.5	13.5
Lembaga	51	57.3	57.3	70.8
Pekerja luar	13	14.6	14.6	85.4
BKM/KSM	13	14.6	14.6	100.0
Total	89	100.0	100.0	

Partisipasi masyarakat dalam pengambilan keputusan aspek persampahan

		Frequency	Percent	Valid Percent	Cumulative Percent
Valid	Ikut rapat	32	36.0	36.0	36.0
	Menyampaikan isu	11	12.4	12.4	48.3
	Ikut dalam kegiatan diskusi	4	4.5	4.5	52.8
	Menyampaikan isu atau masalah	4	4.5	4.5	57.3
	Memberikan kritik	3	3.4	3.4	60.7
	Tidak terlibat/tidak berpartisipasi	35	39.3	39.3	100.0
	Total	89	100.0	100.0	

Partisipasi masyarakat dalam implementasi program aspek sampah

		Frequency	Percent	Valid Percent	Cumulative Percent
Valid	Saling membantu	23	25.8	25.8	25.8
	Meminjamkan alat kerja	2	2.2	2.2	28.1
	Tidak terlibat	64	71.9	71.9	100.0
	Total	89	100.0	100.0	

Partisipasi masyarakat dalam memanfaatkan program pada aspek sampah

		Frequency	Percent	Valid Percent	Cumulative Percent
Valid	Tempat buang sampah	55	61.8	61.8	61.8
	Sampah dipilah dan dijual	15	16.9	16.9	78.7
	Mencegah bau busuk	5	5.6	5.6	84.3
	Lingkungan semakin bersih	5	5.6	5.6	89.9
	Tempat sampah belum merata	5	5.6	5.6	95.5
	Sampah tidak dibakar	4	4.5	4.5	100.0
	Total	89	100.0	100.0	

Upaya masyarakat memelihara tempat sampah sesudah selesai program KOTAKU

	Frequency	Percent	Valid Percent	Cumulative Percent
Valid Iuran	50	56.2	56.2	56.2
Buah pemikiran	5	5.6	5.6	61.8
Tenaga	4	4.5	4.5	66.3
Tidak terlibat	30	33.7	33.7	100.0
Total	89	100.0	100.0	

Kondisi lingkungan setelah adanya tempat sampah dari Program KOTAKU

	Frequency	Percent	Valid Percent	Cumulative Percent
Valid Sampah tidak berserakan	25	28.1	28.1	28.1
Tempat sampah terbuat dari drum plastik	15	16.9	16.9	44.9
Bau busuk hilang	15	16.9	16.9	61.8
Lingkungan bersih dan sehat	10	11.2	11.2	73.0
Tempat sampah belum merata dibagikan	9	10.1	10.1	83.1
Sampah tidak di bakar	5	5.6	5.6	88.8
Sampah tidak di tumpuk	5	5.6	5.6	94.4
Penyakit semakin tercegah	5	5.6	5.6	100.0
Total	89	100.0	100.0	

Upaya masyarakat memelihara tempat sampah sesudah selesai program KOTAKU

	Frequency	Percent	Valid Percent	Cumulative Percent
Valid Tanggung jawab individu	14	15.7	15.7	15.7
Kerja bakti	4	4.5	4.5	20.2
Iuran wajib	62	69.7	69.7	89.9
Sumbangan pemikiran	3	3.4	3.4	93.3
Tidak ada upaya pemeliharaan	6	6.7	6.7	100.0
Total	89	100.0	100.0	

Dana yang di pakai untuk keberlanjutan pemeliharaan dan pengelolaan sampah

	Frequency	Percent	Valid Percent	Cumulative Percent
Valid Iuran wajib	49	55.1	55.1	55.1
Dana dari lembaga	3	3.4	3.4	58.4
Tidak ada keberlanjutan	37	41.6	41.6	100.0
Total	89	100.0	100.0	

Tipe fisik bangunan sebelum adanya program KOTAKU di Kelurahan Tamalanrea jaya

	Frequency	Percent	Valid Percent	Cumulative Percent
Valid Rumah kayu layak huni	41	46.1	46.1	46.1
Rumah kayu tidak layak huni	32	36.0	36.0	82.0
Rumah setengah beton tidak layak huni	9	10.1	10.1	92.1
Rumah beton layak huni	7	7.9	7.9	100.0
Total	89	100.0	100.0	

Pihak yang terlibat saat perbaikan fisik bangunan dalam program KOTAKU di kelurahan Tamalanrea Jaya

		Frequency	Percent	Valid Percent	Cumulative Percent
Valid	Masyarakat	73	82.0	82.0	82.0
	Lembaga	7	7.9	7.9	89.9
	Pekerja luar	9	10.1	10.1	100.0
	Total	89	100.0	100.0	

Menerima program perbaikan fisik bangunan dari Program KOTAKU

		Frequency	Percent	Valid Percent	Cumulative Percent
Valid	Ya	14	15.7	15.7	15.7
	Tidak	75	84.3	84.3	100.0
	Total	89	100.0	100.0	

Partisipasi masyarakat dalam pengambilan Keputusan pada aspek bangunan hunian

		Frequency	Percent	Valid Percent	Cumulative Percent
Valid	Ikut menghadiri rapat	49	55.1	55.1	55.1
	Menyampaikan isu	9	10.1	10.1	65.2
	Ikut dalam diskusi	6	6.7	6.7	71.9
	Memberikan kritik dan saran	3	3.4	3.4	75.3
	Tidak terlibat	22	24.7	24.7	100.0
	Total	89	100.0	100.0	

Partisipasi masyarakat dalam Implementasi Program paspek bangunan runmah

		Frequency	Percent	Valid Percent	Cumulative Percent
Valid	Kerja bakti/gotong royong	14	15.7	15.7	15.7
	Tidak terlibat	75	84.3	84.3	100.0
	Total	89	100.0	100.0	

Partisipasi masyarakat dalam pemanfaatan program bangunan hunian

		Frequency	Percent	Valid Percent	Cumulative Percent
Valid	Rumah layak ditempati	40	44.9	44.9	44.9
	Mendapatkan perlindungan yang aman	22	24.7	24.7	69.7
	Tidak menerima manfaat	27	30.3	30.3	100.0
	Total	89	100.0	100.0	

Partisipasi masyarakat dalam Evaluasi program bangunan hunian

		Frequency	Percent	Valid Percent	Cumulative Percent
Valid	Buah pikiran	10	11.2	11.2	11.2
	Tenaga	9	10.1	10.1	21.3
	Tidak terlibat	70	78.7	78.7	100.0
	Total	89	100.0	100.0	

Kondisi bangunan hunian setelah terealisasi program KOTAKU

		Frequency	Percent	Valid Percent	Cumulative Percent
Valid	Rumah layak dihuni, belum renovasi	48	53.9	53.9	53.9
	Layak dihuni, telah menerima program	14	15.7	15.7	69.7
	Belum menerima program	27	30.3	30.3	100.0
	Total	89	100.0	100.0	

Sumber dana yang di pakai untuk keberlanjutan pemeliharaan bangunan fisik

		Frequency	Percent	Valid Percent	Cumulative Percent
Valid	Dana pribadi	48	53.9	53.9	53.9
	Tidak ada keberlanjutan	41	46.1	46.1	100.0
	Total	89	100.0	100.0	

Tingkat kerjasama masyarakat dalam pemenuhan kebutuhan air minum sebelum adanya Program KOTAKU

	Frequency	Percent	Valid Percent	Cumulative Percent
Valid Tanggung jawab bersama	4	4.5	4.5	4.5
Saling kontribusi	10	11.2	11.2	15.7
Kerja bakti	10	11.2	11.2	27.0
Individu	41	46.1	46.1	73.0
Tidak ada	24	27.0	27.0	100.0
Total	89	100.0	100.0	

Tingkat kerjasama masyarakat terhadap kondisi jaringan air minum pada saat pelaksanaan program KOTAKU

	Frequency	Percent	Valid Percent	Cumulative Percent
Valid Saling kontribusi	48	53.9	53.9	53.9
Kerja bakti	12	13.5	13.5	67.4
Individu	25	28.1	28.1	95.5
Pengerahan kemampuan	4	4.5	4.5	100.0
Total	89	100.0	100.0	

Tingkat kerjasama masyarakat terhadap kondisi jaringan air minum sesudah pelaksanaan program KOTAKU

	Frequency	Percent	Valid Percent	Cumulative Percent
Valid Saling kontribusi	15	16.9	16.9	16.9
Individu	74	83.1	83.1	100.0
Total	89	100.0	100.0	

Masyarakat semakin sadar/tidak dalam berperilaku baik setelah teralisasinya kebutuhan air minum dalam Program KOTAKU

	Frequency	Percent	Valid Percent	Cumulative Percent
Valid YA	89	100.0	100.0	100.0

Kapasitas masyarakat semakin meningkat/tidak setelah terealisasinya program pemenuhan kebutuhan air minum di Kelurahan Tamalanrea Jaya

	Frequency	Percent	Valid Percent	Cumulative Percent
Valid YA	89	100.0	100.0	100.0

Tingkat kerjasama masyarakat terhadap saluran drainase sebelum adanya Program KOTAKU

	Frequency	Percent	Valid Percent	Cumulative Percent
Valid Tanggung jawab bersama	3	3.4	3.4	3.4
Saling kontribusi	16	18.0	18.0	21.3
Kerja bakti	37	41.6	41.6	62.9
Individu	5	5.6	5.6	68.5
Pengerahan kemampuan	7	7.9	7.9	76.4
Tidak ada kerjasama	21	23.6	23.6	100.0
Total	89	100.0	100.0	

Tingkat kerjasama masyarakat terhadap saluran drainase pada saat pelaksanaan program KOTAKU

	Frequency	Percent	Valid Percent	Cumulative Percent
Valid Tanggung jawab bersama	9	10.1	10.1	10.1
Saling kontribusi	10	11.2	11.2	21.3
Kerja bakti	28	31.5	31.5	52.8
Pengerahan kemampuan	39	43.8	43.8	96.6
Tidak ada kerjasama	3	3.4	3.4	100.0
Total	89	100.0	100.0	

Bentuk dan tingkat kerjasama masyarakat dalam upaya pemeliharaan saluran drainase sesudah adanya Program KOTAKU

		Frequency	Percent	Valid Percent	Cumulative Percent
Valid	Tanggung jawab bersama	17	19.1	19.1	19.1
	Saling kontribusi	9	10.1	10.1	29.2
	Kerja bakti	16	18.0	18.0	47.2
	Toleransi	4	4.5	4.5	51.7
	Pengerahan kemampuan	17	19.1	19.1	70.8
	Tidak ada kerjasama	26	29.2	29.2	100.0
	Total	89	100.0	100.0	

Tingkat kesadaran masyarakat dalam menjaga lingkungan dalam memelihara drainase setelah adanya Program KOTAKU

		Frequency	Percent	Valid Percent	Cumulative Percent
Valid	Ya	75	84.3	84.3	84.3
	Tidak	14	15.7	15.7	100.0
	Total	89	100.0	100.0	

Kapasitas masyarakat semakin meningkat/tidak setelah terealisasinya program saluran drainase di Kelurahan Tamalanrea Jaya

		Frequency	Percent	Valid Percent	Cumulative Percent
Valid	Ya	83	93.3	93.3	93.3
	Tidak	6	6.7	6.7	100.0
	Total	89	100.0	100.0	

Tingkat kerjasama masyarakat terhadap kondisi jalan lingkungan sebelum adanya Program KOTAKU

		Frequency	Percent	Valid Percent	Cumulative Percent
Valid	Tanggung jawab bersama	14	15.7	15.7	15.7
	Saling kontribusi	11	12.4	12.4	28.1
	Kerja bakti	11	12.4	12.4	40.4
	Individu	22	24.7	24.7	65.2
	Pengerahan kemampuan	31	34.8	34.8	100.0
	Total	89	100.0	100.0	

Tingkat kerjasama masyarakat terhadap kondisi jalan lingkungan pada saat pelaksanaan program KOTAKU

	Frequency	Percent	Valid Percent	Cumulative Percent
Valid Tanggung jawab bersama	9	10.1	10.1	10.1
Saling kontribusi	20	22.5	22.5	32.6
Kerja bakti	22	24.7	24.7	57.3
Toleransi	10	11.2	11.2	68.5
Pengerahan kemampuan	28	31.5	31.5	100.0
Total	89	100.0	100.0	

Bentuk dan tingkat kerjasama masyarakat dalam upaya pemeliharaan kondisi jalan lingkungan sesudah adanya Program KOTAKU

	Frequency	Percent	Valid Percent	Cumulative Percent
Valid Tanggung jawab bersama	23	25.8	25.8	25.8
Saling kontribusi	25	28.1	28.1	53.9
Kerja bakti	3	3.4	3.4	57.3
Toleransi	3	3.4	3.4	60.7
Pengerahan kemampuan	22	24.7	24.7	85.4
Tidak ada kerjasama	13	14.6	14.6	100.0
Total	89	100.0	100.0	

Tingkat kesadaran masyarakat dalam memelihara kondisi jalan lingkungan dalam Program KOTAKU

	Frequency	Percent	Valid Percent	Cumulative Percent
Valid Ya	70	78.7	78.7	78.7
Tidak	19	21.3	21.3	100.0
Total	89	100.0	100.0	

Kapasitas masyarakat semakin meningkat setelah terealisasinya program kondisi jalan lingkungan di Kelurahan Tamalanrea Jaya

	Frequency	Percent	Valid Percent	Cumulative Percent
Valid Ya	89	100.0	100.0	100.0

Tingkat kerjasama masyarakat sebelum adanya tempat sampah dalam Program KOTAKU

		Frequency	Percent	Valid Percent	Cumulative Percent
Valid	Saling kontribusi	10	11.2	11.2	11.2
	Individu	67	75.3	75.3	86.5
	Pengerahan kemampuan	2	2.2	2.2	88.8
	Tidak ada kerjasama	10	11.2	11.2	100.0
	Total	89	100.0	100.0	

Tingkat kerjasama masyarakat dalam pengadaan tempat sampah pada saat pelaksanaan program KOTAKU

		Frequency	Percent	Valid Percent	Cumulative Percent
Valid	Tanggung jawab bersama	5	5.6	5.6	5.6
	Saling kontribusi	28	31.5	31.5	37.1
	Kerja bakti	10	11.2	11.2	48.3
	Toleransi	10	11.2	11.2	59.6
	Pengerahan kemampuan	5	5.6	5.6	65.2
	Tidak terlibat	31	34.8	34.8	100.0
	Total	89	100.0	100.0	

Bentuk dan tingkat kerjasama masyarakat dalam upaya memelihara tempat sampah dan mengelolah sampah sesudah adanya Program KOTAKU

		Frequency	Percent	Valid Percent	Cumulative Percent
Valid	Tanggung jawab bersama	5	5.6	5.6	5.6
	Saling kontribusi	9	10.1	10.1	15.7
	Kerja bakti	10	11.2	11.2	27.0
	Toleransi	5	5.6	5.6	32.6
	Pengerahan kemampuan	20	22.5	22.5	55.1
	Tidak terlibat	40	44.9	44.9	100.0
	Total	89	100.0	100.0	

Tingkat kesadaran masyarakat dalam menjaga lingkungan setelah adanya tempat sampah dalam Program KOTAKU

		Frequency	Percent	Valid Percent	Cumulative Percent
Valid	Ya	58	65.2	65.2	65.2
	Tidak	31	34.8	34.8	100.0
	Total	89	100.0	100.0	

Kapasitas masyarakat semakin meningkat/tidak setelah terealisasinya program pengadaan tempat sampah dan pengelolaan sampah di Kelurahan Tamalanrea Jaya

		Frequency	Percent	Valid Percent	Cumulative Percent
Valid	Ya	60	67.4	67.4	67.4
	Tidak	29	32.6	32.6	100.0
	Total	89	100.0	100.0	

Tingkat kerjasama masyarakat sebelum adanya perbaikan fisik bangunan rumah dalam Program KOTAKU

		Frequency	Percent	Valid Percent	Cumulative Percent
Valid	Tanggung jawab bersama	2	2.2	2.2	2.2
	Saling kontribusi	3	3.4	3.4	5.6
	Kerja bakti	5	5.6	5.6	11.2
	Individu	29	32.6	32.6	43.8
	Pengerahan kemampuan	20	22.5	22.5	66.3
	Tidak ada kerjasama	30	33.7	33.7	100.0
	Total	89	100.0	100.0	

Tingkat kerjasama masyarakat dalam perbaikan fisik bangunan rumah pada saat pelaksanaan program KOTAKU

		Frequency	Percent	Valid Percent	Cumulative Percent
Valid	Tanggung jawab bersama	5	5.6	5.6	5.6
	Saling kontribusi	15	16.9	16.9	22.5
	kerja bakti	10	11.2	11.2	33.7
	Toleransi	20	22.5	22.5	56.2
	Pengerahan kemampuan	14	15.7	15.7	71.9
	Tidak ada	25	28.1	28.1	100.0
	Total	89	100.0	100.0	

Bentuk dan tingkat kerjasama masyarakat dalam upaya memelihara perbaikan fisik bangunan rumah sesudah adanya Program KOTAKU

		Frequency	Percent	Valid Percent	Cumulative Percent
Valid	Tanggung jawab Individu	19	21.3	21.3	21.3
	Pengerahan Kemampuan	21	23.6	23.6	44.9
	Tidak ada kerjasama	49	55.1	55.1	100.0
	Total	89	100.0	100.0	

Tingkat kesadaran masyarakat dalam menjaga fisik bangunan dalam Program KOTAKU

		Frequency	Percent	Valid Percent	Cumulative Percent
Valid	Ya	60	67.4	67.4	67.4
	Tidak	29	32.6	32.6	100.0
	Total	89	100.0	100.0	

Kapasitas masyarakat semakin meningkat setelah terealisasinya program perbaikan fisik bangunan rumah di Kelurahan Tamalanrea Jaya

		Frequency	Percent	Valid Percent	Cumulative Percent
Valid	Ya	70	78.7	78.7	78.7
	Tidak	19	21.3	21.3	100.0
	Total	89	100.0	100.0	

Dokumentasi Kegiatan

1. Kegiatan Pengisian Koesioner dan Wawancara Kepada Responden





21



22



23



24



25



26



27



28



29



30



31



32




2. Kondisi Fisik Program Kota Tanpa Kumuh Kelurahan Tamalanrea Jaya



Gambar 1. *Aspek Kondisi Jalan Program KOTAKU Kelurahan Tamalanrea Jaya*




Gambar 2. *Aspek Kondisi Persampahan Program KOTAKU Kelurahan Tamalanrea Jaya*



Gambar 3. *Aspek Kondisi Drainase Program KOTAKU Kelurahan Tamlanrea Jaya*






Gambar 4. *Aspek Kondisi Bangunan Rumah di Kelurahan Tamlanrea Jaya*



Gambar 5. *Aspek Kebutuhan Air Minum Program KOTAKU di Kelurahan Tamlanrea Jaya*

Lampiran Surat Izin Penelitian


1. Surat Izin Penelitian dari Dekan FISIP

	KEMENTERIAN PENDIDIKAN, KEBUDAYAAN, RISET, DAN TEKNOLOGI UNIVERSITAS HASANUDDIN FAKULTAS ILMU SOSIAL DAN ILMU POLITIK Kampus Unhas Tamalanrea Makassar, Telp(0411)585024,586200(psw,2211,2100)
Nomor : 2014 /UN4.8.1/PT.01.04/2022	21 Februari 2022
Hal : <i>Permohonan Izin Melakukan Penelitian</i>	
Yth. Gubernur Provinsi Sulawesi Selatan u.p. Kepala UPT P2T,BKPMK Provinsi Sulawesi Selatan Makassar	
Dengan hormat, kami sampaikan bahwa mahasiswa Fakultas Ilmu Sosial dan Ilmu Politik Universitas Hasanuddin yang tersebut berikut :	
Nama	: Alber Meiwan Putra Gea
NIM	: E031181305
Jurusan	: Sosiologi
Alamat	: Ramsis Unhas
Bermaksud untuk melakukan penelitian lapangan/kepustakaan dalam rangka penyusunan skripsi yang berjudul: Keberdayaan Sosial dalam Program Kotaku di Kelurahan Tamalanrea Jaya, Kecamatan Tamalanrea, Kota Makassar	
Sehubungan dengan hal tersebut, maka kami mohon agar yang bersangkutan diberikan izin untuk melakukan pengambilan data/penelitian yang dimaksud.	
Demikian permohonan kami, atas perhatian dan bantuannya disampaikan banyak terima kasih.	
	a.n Dekan, Wakil Dekan Bidang Akademik, Riset dan Inovasi
	 DR. Phil. Sukri, S.IP, M.Si NIP. 197508182008011008
Tembusan :	
1. Dekan Fisip Unhas (sebagai laporan)	
2. Arsip	
	

2. Surat Izin Penelitian dari PTSP Provinsi Sulawesi Selatan

	 1 2 0 2 2 1 9 3 0 0 2 4 5 1
PEMERINTAH PROVINSI SULAWESI SELATAN DINAS PENANAMAN MODAL DAN PELAYANAN TERPADU SATU PINTU BIDANG PENYELENGGARAAN PELAYANAN PERIZINAN	
Nomor : 27411/S.01/PTSP/2022	KepadaYth.
Lampiran :	Walikota Makassar
Perihal : Izin Penelitian	
di- Tempat	
Berdasarkan surat Dekan FISIP UNHAS Makassar Nomor : 2014/UN4.8.1/PT.01.04/2022 tanggal 21 Februari 2022 perihal tersebut diatas, mahasiswa/peneliti dibawah ini:	
N a m a	: ALBER MEIWAN PUTRA GEA
Nomor Pokok	: E031181305
Program Studi	: Sosiologi
Pekerjaan/Lembaga	: Mahasiswa(S1)
Alamat	: Jl. P. Kemerdekaan Km. 10, Makassar
Bermaksud untuk melakukan penelitian di daerah/kantor saudara dalam rangka penyusunan Skripsi, dengan judul :	
" KEBERDAYAAN SOSIAL DALAM PROGRAM KOTAKU DI KELURAHAN TAMALANREA JAYA, KECAMATAN TAMALANREA, KOTA MAKASSAR "	
Yang akan dilaksanakan dari : Tgl. 01 Maret s/d 25 April 2022	
Sehubungan dengan hal tersebut diatas, pada prinsipnya kami menyetujui kegiatan dimaksud dengan ketentuan yang tertera di belakang surat izin penelitian.	
Dokumen ini ditandatangani secara elektronik dan Surat ini dapat dibuktikan keasliannya dengan menggunakan barcode ,	
Demikian surat izin penelitian ini diberikan agar dipergunakan sebagaimana mestinya.	
Diterbitkan di Makassar Pada tanggal : 01 Maret 2022	
A.n. GUBERNUR SULAWESI SELATAN KEPALA DINAS PENANAMAN MODAL DAN PELAYANAN TERPADU SATU PINTU PROVINSI SULAWESI SELATAN Selaku Administrator Pelayanan Perizinan Terpadu	
	
Ir. H. DENNY IRAWAN SAARDI, M.Si Pangkat : Pembina Utama Madya Nip : 19620624 199303 1 003	
Tembusan Yth	
1. Dekan FISIP UNHAS Makassar di Makassar;	
2. <i>Pertinggal</i> .	
SIMAP PTSP 01-03-2022	
	Jl. Bougenville No.5 Telp. (0411) 441077 Fax. (0411) 448936 Website : http://simap.sulselprov.go.id Email : ptsp@sulselprov.go.id Makassar 90231
	

3. Surat Izin Penelitian dari Walikota Makassar

**PEMERINTAH KOTA MAKASSAR**
BADAN KESATUAN BANGSA DAN POLITIK
Jalan Ahmad Yani No 2 Makassar 90111
Telp +62411 – 3615867 Fax +62411 – 3615867
Email : Kesbang@makassar.go.id Home page : <http://www.makassar.go.id>

Makassar, 01 Maret 2022

K e p a d a
Yth. CAMAT TAMALANREA KOTA MAKASSAR

Di -
MAKASSAR

SURAT IZIN PENELITIAN
Nomor : 070/ 342 -II/BKBP/II/2022

Dasar : 1. Undang-Undang Nomor 11 Tahun 2019 tentang Sistem Nasional Ilmu Pengetahuan dan Teknologi.
2. Peraturan Menteri Dalam Negeri Nomor 17 Tahun 2016 tentang Pedoman Penelitian dan Pengembangan di Kementerian Dalam Negeri dan Pemerintahan Daerah.
3. Peraturan Daerah Kota Makassar Nomor 8 Tahun 2016 tentang Pembentukan dan Susunan Perangkat Daerah Kota Makassar (Lembaran Daerah Kota Makassar Tahun 2016 Nomor 8).

Memperhatikan : Surat Kepala Dinas Penanaman Modal dan Pelayanan Terpadu Satu Pintu Provinsi Sulawesi Selatan nomor **27411/S.01/PTSP/2022** Tanggal 01 Maret 2022 perihal Izin Penelitian.

Setelah membaca maksud dan tujuan penelitian yang tercantum dalam proposal penelitian, maka pada prinsipnya Kami menyetujui dan memberikan Izin Penelitian kepada :

Nama : **ALBER MEIWAN PUTRA GEA**
NIM / Jurusan : E031181305 / Sosiologi
Pekerjaan : Mahasiswa (S1) UNHAS
Tanggal pelaksanaan: **01 Maret s/d 25 April 2022**
Jenis Penelitian : Skripsi
Alamat : Jl. P. Kemerdekaan Km. 10, Makassar
Judul : **"KEBERDAYAAN SOSIAL DALAM PROGRAM KOTAKU DI KELURAHAN TAMALANREA JAYA, KECAMATAN TAMALANREA, KOTA MAKASSAR"**

Demikian Surat Izin Penelitian ini diberikan agar digunakan sebagaimana mestinya dan selanjutnya yang bersangkutan melaporkan hasilnya kepada Walikota melalui Kepala Badan Kesatuan Bangsa dan Politik Kota Makassar Melalui *Email Bidanghublabakesbangpolmks@gmail.com*.

a.n. WALIKOTA MAKASSAR
KEPALA BADAN KESBANGPOL.
Sekretaris,

DR. HARI, S.I.P., S.H., M.H., M.Si
Pangkat : Pembina Tingkat I/IV.b
NIP : 19730607 199311 1 001

Tembusan :

1. Walikota Makassar di Makassar (*sebagai laporan*);
2. Kepala Badan Kesatuan Bangsa dan Politik Prov. Sul – Sel. di Makassar;
3. Kepala Badan Kesatuan Bangsa dan Politik Kota Makassar (*sebagai laporan*);
4. Kepala Unit Pelaksana Teknis P2T Badan Koordinasi Penanaman Modal Daerah Prov. Sul Sel di Makassar;
5. Dekan FISIP UNHAS Makassar di Makassar;
6. Mahasiswa yang bersangkutan;
7. Arsip.

CS

4. Surat Izin Penelitian dari Camat

	PEMERINTAH KOTA MAKASSAR KECAMATAN TAMALANREA Alamat : Jln.Perintis Kemerdekaan No.116 Kode Pos : 90245 E-mail : kecamatanamalanrea1@gmail.com
Makassar, 07 Maret 2022	
Kepada	
Nomor : 117 /KCT/100/III/2022	Yth. Lurah Tamalanrea Jaya
Sifat : Biasa	Di -
Lampiran : -	Tempat
Perihal : Izin Penelitian	
Dengan Hormat,	
Sehubungan dengan Rekomendasi Kepala Badan Kesbang dan Politik Nomor: 070/342-II/BKBP/II/2022 Tanggal 01 Maret Perihal tersebut diatas, maka bersama ini disampaikan kepada saudara(i) bahwa:	
Nama	: ALBER MEIWAN PUTRA GEA
Nim/ Jurusan	: E031181305 / Sosiologi
Instansi/Pekerjaan	: Mahasiswa (S1) UNHAS
Alamat	: Jl. Perintis Kemerdekaan KM 10 Makassar
Kegiatan	: " KEBERDAYAAN SOSIAL DALAM PROGRAM KOTAKU DI KELURAHAN TAMALANREA JAYA KECAMATAN TAMALANREA KOTA MAKASSAR "
Bermaksud mengadakan " Penelitian " pada Instansi / Wilayah Bapak yang akan dilaksanakan mulai tanggal 01 Maret s/d 25 April 2022. Sehubungan dengan maksud tersebut, pada prinsipnya kami menyetujui dan harap diberikan bantuan dan fasilitas seperlunya.	
Demikian disampaikan kepada saudara untuk dimaklumi dan selanjutnya yang bersangkutan melaporkan hasilnya kepada Camat Tamalanrea Kota Makassar.	
a.n. Camat Tamalanrea Kepala Pemerintahan Kinerja Lurah RT dan RW	
 MIRIAM NOVITA, S.STP, M.Si Pangkat : Perata/TK 1 NIP. A S 19861106 199912 2 001	
<u>Tembusan Kepada Yth:</u> 1. Bapak Kepala Badan Kesbangpol Kota Makassar	

5. Surat Izin Penelitian dari Kelurahan

	PEMERINTAH KOTA MAKASSAR KECAMATAN TAMALANREA KELURAHAN TAMALANREA JAYA <small>Jl. Al – Ikhlas No. Kompleks Perdos Unhas Tamalanrea No. Telepon (0441) 590753 Kode Pos. 90245</small>
Makassar, 7 Maret 2022	
Nomor : 500/63 / TJ / III / 2022	K e p a d a
Lampiran : -	Yth. Ketua RW
Perihal : <u>Izin Penelitian</u>	di – Tempat
<p>Dengan Hormat,</p> <p>Sehubungan dengan Rekomendasi dari Kepala Badan Kesatuan Bangsa dan Politik Nomor: 070/342-II/BKBP/II/2022 Tanggal 1 Maret 2022 Perihal tersebut diatas, maka bersama ini disampaikan kepada saudara (i) bahwa :</p> <p>Nama : ALBER MEIWAN PUTRA GEA Instansi/Pekerjaan : Mahasiswa (S1) Unhas Alamat : Jl. Perintis Kemerdekaan KM 10 Makassar</p> <p>Bermaksud mengadakan “ <i>Penelitian</i>” pada Instansi / Wilayah Bapak dalam rangka <i>Penyusunan Laporan</i>, yang akan dilaksanakan mulai tanggal 01 Maret s/d 25 April 2022.</p> <p>Sehubungan dengan maksud tersebut, pada prinsipnya kami dapat menyetujui dan harap diberikan bantuan dan fasilitas seperlunya.</p> <p>Demikian penyampaian kami atas kerjasamanya kami ucapkan terima kasih.</p>	
<p>An. Lurah Kasi Pemerintahan  H. NURMI BSW Pangkat : Penata : 19641231 199203 2 064</p> 	

6. Surat Keterangan Telah Meneliti Dari Kelurahan

**PEMERINTAH KOTA MAKASSAR**
KECAMATAN TAMALANREA
KELURAHAN TAMALANREA JAYA
Jl. Al - Ikhlas No. Kompleks Perdus Unhas Tamalanrea No. Telepon (0441) 590753 Kode Pos. 90246

SURAT KETERANGAN MELAKSANAKAN PENELITIAN
Nomor : 070 / 75 / TJ / III / 2022

Yang bertandatangan dibawah ini :

a. Nama : SITI RUHANI, SE
b. Jabatan : LURAH

Dengan ini menyatakan bahwa :

a. Nama : ALBER MEIWAN PUTRA GEA
b. Instansi / Pekerjaan : Mahasiswa (S1) Unhas
c. Alamat : Jl. Perintis Kemerdekaan KM 10 Makassar

Benar yang bersangkutan tersebut di atas telah melakukan Penelitian di wilayah Kelurahan Tamalanrea Jaya dengan judul "**KEBERDAYAAN SOSIAL DALAM PROGRAM KOTAKU DI KELURAHAN TAMALANREA JAYA KECAMATAN TAMALANREA KOTA MAKASSAR**", waktu penelitian pada tanggal **01 Maret s/d 25 April 2022** Di Wilayah Kelurahan Tamalanrea Jaya Kecamatan Tamalanrea Kota Makassar.

Demikian Surat Keterangan ini diberikan untuk dipergunakan sebagaimana mestinya.

Makassar, 21 Maret 2022

Lurah Tamalanrea Jaya


SITI RUHANI, SE
Pangkat : Penata TK I
NIP. 19640608 198503 2 012



CS Instansi Resmi/Corporasi

Lampiran Biodata Penulis

DAFTAR RIWAYAT HIDUP

Curriculum Vitae

Data Pribadi/ Personal Details

Nama/ *Name* : Alber Meiwan Putra Gea
Tanggal Lahir/ *Date of Birth* : Lolomboli, 07-05-1999
Alamat/ *Address* : NHP Blok B 7 A No. 1 A
Asal Daerah/ *Origin* : Nias, Sumatera Utara
Jenis Kelamin/ *Gender* : Laki-laki
Hobi/ *Hobby* : Main Voli dan Badminton
Status Marital/ *Marital Status* : Belum Menikah
Warga Negara/ *Nationality* : Indonesia
Agama/ *Religion* : Kristen Protestan
Departemen *Department* : Sosiologi
Surel/ *E-mail* : albergea5@gmail.com



Data Keluarga /Family Details

Ayah / *Father* : Budi Ingat Gea
Ibu / *Mother* : Rumiadi Larosa

Riwayat Pendidikan:

Tahun	Sekolah/ Universitas	Jurusan	Jenjang
2006-2012	SDN 074041 Lolomboli Gutsel	-	Sekolah Dasar
2012-2015	SMPS MD Gunungsitoli	-	Sekolah Menengah Pertama
2015-2018	SMAN Unggulan Sukma Nias	IPS	Sekolah Menengah Atas
2018-2022	Universitas Hasanuddin	Sosiologi	Perguruan Tinggi (Strata 1)

Riwayat Organisasi:

Periode	Organisasi	Jabatan
2019 – 2020	PMKO FISIP UNHAS	Divisi Dana & Usaha
2020 – 2021	Komite Anti KS Universitas Hasanuddin	Devisi Advokasi Internal
2021 -2022	Himpunan KOSGORO Sulawesi Selatan	Bidang Politik

Prestasi SMA & Kuliah

Tahun	Nama Lomba	Juara	Tingkat
2016	Olimpiade Kebumian Tingkat SMA/SMK oleh KAMNI UNIMED	3	Pulau Nias
2016	Olimpiade Kebumian Tingkat SMA/SMK oleh Generasi Muda Nias	2	Pulau Nias
2017	Olimpiade Sains Nasional Bidang Kebumian Tingkat SMA/SMK Oleh Kemendikbud	1	Kota Gunungsitoli

2020	BSIC Poster di Universitas Negeri Malang	3	Nasional
2020	Enviro-path Poltekkes Makassar	2	Nasional
2021	National Skill and Creativities Competition UM	3	Nasional
2021	Esai BEM Fisipol UMY	4	Nasional
2021	Mahasiswa Berprestasi Sosiologi Angkatan 2018		
2022	Lolos Kampus Mengajar Angkatan 3 Tahun 2022		

Pengalaman Pratek dan Kerja:

Periode	Perusahaan/Lembaga	Jabatan
2018 - 2020	Larosa Wisata Tour Travel Makassar	<i>Ticketing Pesawat & Kapal Laut</i>
2021	Pratikum Peksos 2 Dinas Sosial UPT Matirodeceng SULSEL (2 bulan)	<i>Petugas Asasment</i>