

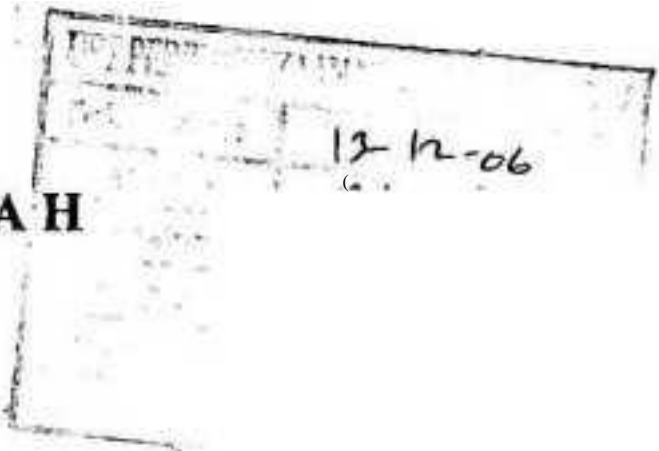
ANALISIS KEUNTUNGAN PEDAGANG ^{vi}
PENGUMPUL AYAM POTONG
DI KELURAHAN BARABARAYA
KECAMATAN PANAKKUKANG MAKASSAR



SKRIPSI

OLEH

S A I D J A H



FAKULTAS PETERNAKAN
UNIVERSITAS HASANUDDIN
MAKASSAR
2006

ANALISIS KEUNTUNGAN PEDAGANG
PENGUMPUL AYAM POTONG
DI KELURAHAN BARABARAYA
KECAMATAN PANAKKUKANG MAKASSAR

OLEH

S A I D A H

Skripsi Sebagai Salah Satu Syarat Untuk Mendapatkan Gelar Sarjana Pada
Fakultas Peternakan Universitas Hasanuddin Makassar

FAKULTAS PETERNAKAN
UNIVERSITAS HASANUDDIN
MAKASSAR
2006

Judul Skripsi

**Analisis Keuntungan
Potong di Kelurahan
Panakkukang Makassar**


**Pedagang Pengumpul Ayam
" Barabaraya Kecamatan**




No m a : S A I D A H

Stambuk : 1311 01 050

Skripsi ini Telah Diperiksa dan Disetujui oleh



Ir. Sofyan Nurudin Kasim, MS
Pembimbing Utama



Ir. Muhammad Aminawar
Pembimbing Anggota



Prof. DR. Ir. Syamsuddin Hasan, M.Sc
Dekan

Diketahui Oleh :



Ir. Muhammad Aminawar
Ketua Jurusan
UNHAS

Tanggal Lulus : 14 November 2006

w

e Skripsi ini kupersembahkan untuk, [~]

*jX^{an} B Ayah, Ibu, Bapak, dan Ibu, [^]
..****' w' / V*s ^SZ^+sr**

t dukungan serta segala cinta

*/ \<£zn kasih sayang *

ABSTRAK

Saidnh 1 311 01 050. Analisis Keuntungan Pedagang Pengumpul Ayam Potong Di Kelurahan Barabaraya Kecamatan Panakkukang, **Makassar**. Di bawah bimbingan Bapak Sofyan Nurdin Kasim selaku pembimbing ulama dan bapak Muhammad Aminawar selaku pembimbing anggota

Dari jenis usaha pelemakan yang ada. usaha yang banyak diminati oleh masyarakat adalah usaha peternakan ayam potong. Usaha peternakan ini telah berkembang dengan pesat dan menyebar dalam berbagai skala usaha mulai dari skala usaha kecil, menengah sampai usaha skala besar. Seperti halnya di Kelurahan Barabaraya Kecamatan Panakkukang, merupakan salah satu wilayah di kota Makassar yang banyak terdapat pedagang pengumpul ayam potong yang cukup maju. Namun sejak merebaknya virus flu burung, dunia peternakan mengalami penurunan baik dari segi kualitas maupun kuantitasnya. Adanya tingkat konsumsi masyarakat yang menurun menyebabkan volume penjualan juga ikut menurun.

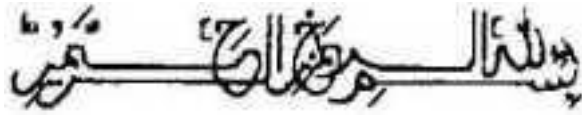
Volume penjualan pedagang pengumpul ayam potong di Kelurahan Barabaraya Kecamatan Panakkukang. Makassar mengalami fluktuasi dan cenderung menurun terutama pada saat merebaknya flu burung sejak tahun 2003 terjadi penurunan sekitar 3 % dan tahun 2002. Menurunnya volume penjualan tersebut, berdampak pada tingkat keuntungan yang diperoleh para pedagang pengumpul.

Berdasarkan hal yang dikemukakan tersebut, maka dilakukan penelitian dengan judul 'Analisis Keuntungan Pedagang Pengumpul Ayam Potong Di Kelurahan Barabaraya kecamatan Panakkukang, Makassar’.

Penelitian ini dilaksanakan pada bulan Juni sampai dengan bulan Juli 2006. di Kelurahan Barabaraya Kecamatan Panakkukang Kota Makassar Jenis penelitian ini adalah penelitian deskriptif.

Keuntungan yang diperoleh pedagang pengumpul ayam potong di Kelurahan Barabaraya Kecamatan Panakkukang. Makassar selama bulan Januari 2005 sampai dengan Juli 2006 mengalami fluktuasi seup bulannya. Keuntungan tertinggi diperoleh pada bulan November 2005 yaitu sebesar Rp. 9.711.462,59. Keuntungan yang diperoleh pedagang pengumpul tersebut sangat dipengaruhi oleh kondisi pasar yaitu pada saat hari-hari raya besar keagamaan, keuntungan yang diperoleh mengalami peningkatan yang cukup besar.

KATA PENGANTAR



Assalarttu Alalkum Wr. Wb.

Syukur Alhamdulillah, penulis panjatkan kchadirat Allah SWT, atas sinar dan cahayanya yang selalu menuntun penulis untuk selalu berfikir dan bersyukur atas nikmatnya, tak lupa pula penulis kirimkan shalawat dan salam kepada Nabiullah Muhammad SAW beserta keluarga dan para sahabatnya, atas terselesaikannya skripsi yang berjudul "Analisis Keuntungan Pedagang Pengumpul Ayam Potong Oi kelurahan Barabaraya Kecamatan Panakkulang Makassar".

Dalam menekuni studi sampai menyelesaikan tugas akhir ini penulis selalu dihadapkan pada kesulitan yang berat. Proses ini berlanjut hingga penyusunan skripsi ini yang cukup menyita waktu, materi dan energi. Akan tetapi semuanya dapat dihadapi dengan kesabaran, doa dan ikhtiar serta usaha, dan juga dukungan dari orang-orang yang baik hati sehingga apa yang dicita-citakan penulis dapat terwujud.

Olehnya itu dengan segenap jiwa dan segala kerendahan hati ucapan terima kasih yang tak terhingga atas kasih sayang yang tak bertepi, kepada Ayahanda Sading dan Ibundaku yang tercinta Suheria yang untuk beliau skripsi ini kupersembahkan. Bimbingan, doa dan segala bentuk pengorbananmu yang terhampar begitu sangat berarti untuk keberhasilanku. Untuk Kakandaku yang tercinta Syarifuddin yang tidak henti-hentinya memberikan nasehat, doa dan kasih sayang, dorongan, semangat dan bantuannya serta bersedia mendengarkan

keluh kesahku selama bertahun-tahun di bangku kuliah hingga penyelesaian studi “You are my brother is tlie besi”, terima kasih atas semuanya, jasamu ta akan kulupa. Dan untuk adik-adikku yang tercinta Suhaemi, Ilmar dan DarwLs terima kasih atas dukungannya. Buat seluruh keluarga besarku terima kasih atas segala doa dan bantuannya.

Penghargaan dan rasa terima kasih sebesar-besarnya kepada Bapak Ir. Sofyan Nurdin Kasim, MS selaku pembimbing utama dan Bapak Ir. Muhammad Aminawar selaku pembimbing anggota yang telah meluangkan waktu, energi, pikiran untuk membimbing dan mengarahkan penulis sehingga berbagai kendala yang dihadapi dalam penelitian ini dapat teratasi.

Penulis tak lupa mengucapkan terima kasih dan penghargaan kepada:

- Bapak Dekan Fakultas Peternakan l'rof. Idr. Ir. II. Syamsuddin Ilasan, M.Sc, PD 1, 11, 111, dan Ketua Jurusan Sosial Ekonomi Peternakan Ibu fr. Hastang, M.Si, beserta seluruh staf dosen dan pegawai yang lelah memberikan ilmu selama penulis menuntut ilinu di Fakultas Peternakan.
- Bapak Ir. H. Ilham Rasyid, M.Si selaku penasehat akademik yang telah memberikan nasehat dan dorongan kepada penulis selama menuntut ilmu di Fakultas Peternakan.
- Bapak H. Mursalim dan seluruh pedagang pengumpul ayam potong yang ada di Kelurahan Barabaraya Kecamatan Panakkukang Makassar yang telah membantu dalam melaksanakan penelitian ini.
- Bapak Drs. H. Tinggi Banggali beserta keluarga dan Bapak II. Munsyur beserta keluarga terima kasih atas semuanya.

- Khususnya untuk kakanda "Awal, Appank, Immank, Awan, Ilho, Harud, Adi, dan Ahmad", terima kasih sudah mau berbagi dengan adindamu dan terima kasih pula atas segala bantuan dan motivasinya.
- Special For My Friend "Eny, Udja, Niar, Adri, Enchenk, Hera, Linu, Fitri" terima kasih atas segala bantuan dan motivasi yang telah diberikan selama ini, saya tidak akan lupakan kebersamaan kita selama kuliah di Unhas "You Are My Friend Is The Best And I Love You AU".
- Teruntuk teman-temanku "Hasriyani latif, S.Pt, Nurfltriani, UA, S.Pt, Hasriyani Tahir, S.Pt, Astri Yusuf, S.Pt, Titin Sumarni, S.Pt, terima kasih atas waktu, kesediaan dan segala bantuan yang diberikan kepada penulis.
- My Best Friend "SENSASI 01" (Uttank, Halim, Chece, Misna, Amo, Pardi, Ewi, Erna, Pitte, Ophi, Ira, Nanang, Hendrik, Egi, Isra, Madi dan semua teman-teman Angkatan 2001 tanpa terkecuali), terima kasih atas segala bantuannya.
- Semua warga "HIMSENA" terima atas keakraban, kerjasama dan bantuannya kepada penulis.
- Teman-teman di pondok (Ani, Anti, Umi, Mala, Amma, Lina, indri, dan Wiwi) terima kasih atas kebersamaan dan persaudaraannya selama penulis menyelesaikan studi.
- Kakanda "Adhar, Yusrin, Novi, Rahmat, Novi 99" dan Adinda Vina, Siti" terima kasih atas segala bantuan dan dukungannya.
- Untuk Kakanda Nuijannah Pabar dan Adinda Wakidah, terima kasih atas motivasi dan bantuannya.

- Untuk Saudaraku di MfPA “Sunii, Jannah” dan di STMIK DIPAMEGARA **Ati dkk” terima kasih atas doa dan motivasinya
- My Friend Amiruddin. SH, terima kasih atas nasehat dan motivasi serta bantuan yang diberikan selama ini.
- Kepada semua pihak yang tak sempat penulis sebutkan satu persatu terima kasih atas bantuannya.

Semoga Allah Azza Wajalla memberikan pahala yang berlipat ganda kepada semua pihak yang telah membantu dalam penyelesaian skripsi ini.

Mengingat pengetahuan dan pengalaman yang terbatas, maka penulis menyadari bahwa skripsi ini masih jauh dari kesempurnaan, baik materi, maupun tekniknya. Olehnya itu tegur sapa dan sumbang saran yang bersilat membangun senantiasa penulis harapkan. Semoga skripsi ini tidak hanya menjadi karya sederhana tetapi mampu memberikan cakrawala keilmuan yang dapat mengantarkan kita kepada kemajuan dunia usalui peternakan.

Wassalam

Makassar, Desember 2006

Penulis

DAFTAR ISI

| | Halaman |
|--|----------------|
| HALAMAN JUDUL | i |
| HALAMAN PENGESAHAN-..... | ii |
| ABSTRAK | 1,1 |
| KATA PENGANTAR | iv |
| DAFTAR ISI | v |
| DAFTAR TABEL..... | - |
| DAFTAR LAMPIRAN | **i |
| PENDAHULUAN | 1 |
| Lulor Belakang | 1 |
| Perumusan Masalah | 3 |
| Tujuan Penelitian | 3 |
| Kegunaan Penelitian | 3 |
| TINJAUAN PUSTAKA | 4 |
| Tinjauan Umum Ayam Potong | 4 |
| Penerimaan dan Keuntungan | |
| Biaya-Biaya— | 7 |
| Harga | 13 |
| Pedagang Pengumpul..... | 16 |
| Permintaan dan Penawaran | 17 |
| MKTODOIOGI PENELITIAN | 20 |
| Waktu dan Tempat | 20 |
| Jenis Penelitian | 20 |
| Populasi dan Sampel | 20 |

| | |
|---|-----------|
| Metode Pengumpulan Data | 21 |
| Jenis dan Sumber Data | 21 |
| Analisa Data..... | 22 |
| Konsep Operasional | 22 |
| GAMBARAN UMUM LOKASI PENELITIAN | 24 |
| Keadaan dan Letak Geografis..... | 24 |
| Keadaan Penduduk | 24 |
| Sarana dan Prasarana | 27 |
| GAMBARAN UMUM RESPONDEN | 30 |
| Umur..... | 30 |
| Pendidikan | 31 |
| Jumlah Tanggungan Keluarga | 32 |
| Pengalaman Menjual..... | 33 |
| Jumlah Tenaga Kerja | 34 |
| HASIL DAN PEMBAHASAN | 36 |
| Biaya Produksi Pedagang Pengumpul Ayam Potong | 36 |
| Penerimaan Pedagang Pengumpul Ayam Potong..... | 44 |
| Keuntungan Pedagang Pengumpul Ayam Potong | 46 |
| KESIMPULAN DAN SARAN | 48 |
| Kesimpulan | 48 |
| Saran | 48 |
| DAFTAR PliSI'AKA | 49 |
| LAMPIRAN-LAMPIRAN | 51 |
| DAFTAR RIWAYAT HIDUI» | 97 |
| BIODATA | 98 |

DAFTAR TABEL

| Nomor | <u>Teks</u> | Halaman |
|-------|--|---------|
| | L Volume Penjualan Pedagang Pengumpul Ayam Potong di Kelurahan Barabaraya Kecamatan Panakkukang, Makassar | 2 |
| 2. | Komposisi Penduduk Berdasarkan Jenis Kelamin Di Kelurahan Barabaraya Kecamatan Panakkukang, Makassar | 25 |
| 3. | Komposisi Penduduk Berdasarkan Umur Di Kelurahan Barabaraya Kecamatan Panakkukang, Makassar | 26 |
| 4. | Komposisi Penduduk Berdasarkan Jenis Pekerjaan Di Kelurahan Barabaraya Kecamatan Panakkukang, Makassar | 27 |
| 5. | Ketersediaan Sarana Pendidikan Di Kelurahan Barabaraya Kecamatan Panakkukang. Makassar | 2X |
| 6. | ketersediaan Sarana Perekonomian Iji Kelurahan liarahiirayii Kecamatan Panakkukang. Makassar | 28 |
| 7. | Klasifikasi Responden Berdasarkan Tingkat Umur Iji Kelurahan Barabaraya Kecamatan Panakkukang. Makassar | 31) |
| 8. | Klasifikasi Responden Berdasarkan Tingkat Pendidikan Di Kelurahan Barabaraya Kecamatan Panakkukang, Makassar.. | 31 |
| 9. | Klasifikasi Responden Berdasarkan Jumlah Tanggungan Keluarga Di Kelurahan Barabaraya Kecamatan Panakkukang. Makassar | 32 |
| 10. | Klasifikasi Responden Berdasarkan Pengalaman Menjual Pedagang Pengumpul Ayam Potong Kelurahan Barabaraya Kecamatan Panakkukang. Makassar | 33 |
| 11. | Klasifikasi Responden Berdasarkan Jumlah Tenaga Kerja Di Kelurahan Barabaraya Kecamatan Panakkukang. Makassar . | 34 |
| 12. | Rata-rata Komponen Biaya Tetap Pedagang Pengumpul Ayam Potong Di Kelurahan Barabaraya Kecamatan Panakkukang. Makassar.. | 36 |

| | | |
|-----|---|----|
| 13. | Rata-rata Komponen Biaya Variabel Pedagang Pengumpul Ayam Potong di Kelurahan Bnrabaraya Kecamatan Panakkukang Makassar — | 38 |
| 14. | Rata-rata Biaya Total Pedagang Pengumpul Ayam Potong Di Kelurahan Barabaraya Kecamatan Panakkukang, Makassar | 44 |
| 15. | Rata-rata Penerimaan Pedagang Pengumpul Ayam Potong Di Kelurahan Barabaraya Kecamatan Panakkukang, Makassar | 45 |
| 16. | Rata-rata Keuntungan Pedagang Pengumpul Ayam Potong Di Kelurahan Barabaraya Kecamatan Panakkukang, Makassar | 47 |

DAFTAR LAMPIRAN

| Nomor | <u>Teks</u> | Halaman |
|-------|---|---------|
| I. | Identitas Responden Pedagang Pengumpul Ayam Potong di Kelurahan Barabaraya Kecamatan Panakkukang Makassar..... | 51 |
| 2. | Biaya Penyusutan Kandang Pedagang Pengumpul Ayam Potong di kelurahan Barabaraya Kecamatan Panakkukang Makassar | |
| 3. | Biaya Penyusutan Peralatan Pedagang Pengumpul Ayam Potong di Kelurahan Barabaraya Kecamatan Panakkukang Makassar | 53 |
| 4. | Biaya Pajak Bumi dan Bangunan Pedagang Pengumpul Ayam Potong di Kelurahan Barabaraya Kecamatan Panakkukang Makassar | 54 |
| 5. | Total Biaya Tetap Pada Pedagang Pengumpul Ayam Potong di Kelurahan Barabaraya Kecamatan Panakkukang Makassar | 55 |
| 6. | Rekapitulasi Biaya Pembelian Ayam Potong Pedagang Pengumpul Ayam Potong di Kelurahan Barabaraya Kecamatan Panakkukang Makassar | 56 |
| 7. | Rekapitulasi Biaya Transportasi Ayam Potong Pedagang Pengumpul Ayam Potong di Kelurahan Barabaraya Kecamatan Panakkukang Makassar | 60 |
| 8. | Rekapitulasi Biaya Tenaga Kerja Pedagang Pengumpul Ayam Potong di Kelurahan Barabaraya Kecamatan Panakkukang Makassar | 65 |
| 9. | Rekapitulasi Biaya Retribusi Pedagang Pengumpul Ayam Potong di Kelurahan Barabaraya Kecamatan Panakkukang Makassar | 69 |
| 10. | Rekapitulasi Biaya Listrik dan Air Pedagang Pengumpul Ayam Potong di Kelurahan Barabaraya Kecamatan Panakkukang Makassar | 73 |
| 11. | Rekapitulasi Biaya Telepon Pedagang Pengumpul Ayam Potong di Kelurahan Barabaraya Kecamatan Panakkukang Makassar | 77 |

| | |
|--|----|
| 12. Rekapitulasi Biaya Variabel Pemasaran Ayam Potong Pedagang Pengumpul di Kelurahan Barabaraya Kecamatan Panakkukang Makassar..... | |
| 13. Rekapitulasi Biaya Total Ayam Potong Pedagang Pengumpul di Kelurahan Barabaraya Kecamatan Panakkukang Makassar | 85 |
| 14. Rekapitulasi Penerimaan Ayam Potong Pedagang Pengumpul di Kelurahan Barabaraya Kecamatan Panakkukang Makassar | 89 |
| 15. Rekapitulasi Keuntungan Ayam Potong Pedagang Pengumpul di Kelurahan Barabaraya Kecamatan Panakkukang Makassar | 93 |

PENDAHULUAN

Latar Belakang

Pembangunan peternakan merupakan bagian dari pembangunan nasional yang bertujuan untuk meningkatkan kualitas hidup manusia Indonesia. Hal ini dapat tercapai melalui peningkatan kesejahteraan sosial dengan pemenuhan kebutuhan pokok, antara lain terpenuhinya kebutuhan akan gizi berupa protein hewani yang merupakan hasil pembangunan peternakan.

Dari jenis usaha peternakan yang ada, usaha yang banyak diminati oleh masyarakat adalah usaha peternakan ayam potong. Usaha peternakan ini telah berkembang dengan pesat dan menyebar dalam berbagai skala usaha mulai dari **skala usaha kecil**. **incik-cij-ah %aui|iat nvilia skala In-sar llal mi mniiiiinginkau** karena ayam potong telah banyak dikenali masyarakat, sebagaimana yang dikemukakan oleh Rasyat'(2002 : 9) bahwa ayam potong adalah salah satu jenis ternak unggas yang dikenal oleh masyarakat karena produksi dagingnya yang cukup banyak. Daging ayam potong merupakan bahan makanan yang padat gizi dan kadar proteinnya cukup tinggi. Dagingnya lembut, warnanya merah terang, bersih dan menarik, memiliki asam amino yang lengkap dan mudah diolah. Selain dan pada itu daging ayam adalah salah satu produk pangan asal hewan, selain daging unggas lainnya, daging sapi, daging kambing, susu dan telur beserta olahannya juga merupakan hasil produk peternakan. Daging unggas yang berada dipasaran terutama berasal dan ayam ras dan ayam buras, dimana jalur pemasarannya melalui beberapa mata rantai yaitu produsen, pedagang pengumpul, pengecer dan konsumen.

Seperti halnya di Kelurahan Barabaraya Kecamatan Panakkukang, merupakan salah satu wilayah di kota Makassar yning banyak terdapat pedagang pengumpul ayam potong yang cukup maju Namun sejak merebaknya virus flu burung, dunia peternakan mengalami penurunan baik dari segi kualitas maupun kuantitasnya. Adanya tingkat konsumsi masyarakat yang menurun menyebabkan volume penjualan juga ikut menurun. Untuk mendapatkan gambaran mengenai volume penjualan pedagang pengumpul ayam potong di Kelurahan Barabaraya Kecamatan Panakkukang, Makassar dapat dilihat pada tabel 1.

Tabel 1. Volume Penjualan Pedagang Pengumpul Ayam Potong di Kelurahan Barabaraya Kecamatan Panakkukang, Makassar.

| Tahun | Volume Penjualan <u>(Kg)</u> | Persentase (%) |
|-------|---------------------------------|-------------------|
| 2001 | 3.926689 | 17,75 |
| 2002 | 4250.560 | 19,21 |
| 2003 | 3562.358 | 16,10 |
| 2004 | 4.625.562 | 20,91 |
| 2005 | 5.760.758 | 26,04 |
| | 19 125.927 | 100.00 |

Sumber: Data Sekunder Kelurahan Barabaraya, 2006.

Dari tabel I, dapat dilihat bahwa volume penjualan pedagang pengumpul ayam potong di Kelurahan Barabaraya Kecamatan Panakkukang, Makassar mengalami fluktuasi dan cenderung menurun terutama pada saat merebaknya flu burung sejak tahun 2003 lcaqadt penurunan sekitar 3 % dan tahun 2002. Menurunnya volume penjualan tersebut, berdampak pada tingkat keuntungan yang diperoleh para pedagang pengumpul.

Berdasarkan hal yang dikemukakan tersebut, maka dilakukan penelitian dengan judul 'Analisis Keuntungan Pedagang Pengumpul Ayam Potong Di Kelurahan Barabaraya kecamatan Panakkukang, Makassar".

Perumusan Masalah

Berdasarkan uraian pada latar belakang, maka dapat dirumuskan permasalahan bahwa bagaimana keuntungan yang diperoleh pedagang pengumpul ayam potong di Kelurahan Barabaraya Kecamatan Panakkukang, Makassar. Tujuan Penelitian

Tujuan dan penelitian ini adalah untuk mengetahui keuntungan yang diperoleh pedagang pengumpul ayam potong di Kelurahan Barabaraya Kecamatan Panakkukang, Makassar Kcuunnan Penelitian

Kegunaan penelitian ini antara lain adalah sebagai berikut:

- Sebagai bahan informasi bagi pedagang pengumpul ayam potong Di Kelurahan Barabaraya Kecamatan Panakkukang, Makassar
- Sebagai bahan kajian bagi mahasiswa/pembaca dalam melakukan penelitian lebih lanjut.

TINJAUAN PUSTAKA

Tinjauan Umum Ayam Potong

Dalam pengelolaan ayam pedaging (broiler) diperlukan cara yang baik dan benar. Sebab kesalahan sedikit saja akan berakibat fatal pada pertumbuhan ayam, hal ini disebabkan karena jenis ayam ini hanya memiliki umur yang relatif pendek, maka untuk mencapai sasaran itu, peternak ayam broiler harus betul-betul mengerti tata cara beternak yang baik terutama mengenai pengadaan bibit, pemberian makanan, pencegahan dan pengendalian penyakit. Pemeliharaan ayam pedaging tidak semudah pemeliharaan ayam petelur atau jenis ayam lainnya. Ketepatan, kecermatan, kejelian terhadap gejala bibit penyakit sangat diperlukan, agar stamina ayam dapat bertahan dan berkembang normal (Irlartono, 1999: 19).

Menurut Siregar (1992 : 5) bahwa ayam pedaging adalah ayam yang berumur di bawah 8 minggu. Mempunyai pertumbuhan yang cepat, kualitas daging yang baik dan lembut (empuk dan gurih) serta berat badan akhir antara 1,5-2 kg. Adapun jenis yang banyak dikembangkan saat ini merupakan hasil persilangan dominan dari pejantan ras White Cornish (asal Inggris) dengan betina Plymouth Rock (asal Amerika). Cikal bakal (parent stock) ayam pedaging ini merupakan ayam tipe berat yang dikembangkan dari dua ras tersebut untuk menghasilkan anak-anak ayam umur sehari (DOC) dengan kemampuan mengubah makanan menjadi daging dengan hemat.

Rasyaf (1996 : 102) menyatakan bahwa yang terpenting dalam pasca produksi ayam broiler ialah penampilan ayam secara eksternal dan internal disamping penalaan dan sistem kerja agar ayam dalam keadaan baik saat diserahkan kepada pembeli.

Karkas ayam broiler adalah daging bersama tulang ayam hasil perpotongan, setelah dipisahkan dari kepala sampai batas pangkal leher dan kaki sampai batas lutut serta dan isi rongga perut ayam. Rata-rata karkas broiler berkisar 65 - 75 % berat hidup broiler waktu siap potong. Daging ayam broiler dipilih sebagai salah satu alternatif karena daging ayam broiler sangat efisien diproduksi. Dalam jangka 6-8 minggu ayam tersebut bisa mencapai berat hidup 1,5 - 2 kg dan secara umum dapat memenuhi selera konsumen/masyarakat (Murtidjo. **1999 : 9 - 11**).

Penerimaan dan Keuntungan

Rasyaf (1996 : 122 - 123) menyatakan bahwa umumnya suatu peternakan, harga yang dikenakan dalam penerimaan adalah harga peternak atau harga yang berlaku ditingkat pelemakan. Bila harga yang digunakan adalah harga pasar atau harga eceran pasar maka didalam penerimaan tersebut terkandung biaya tataniaga. Saat mendapatkan penerimaan tentu kita belum mengetahui apakah untung atau rugi. Sekalipun demikian kita sudah dapat menduga berdasarkan harga harapan. Penerimaan dikurangi dengan biaya maka hasilnya dikatakan pendapatan.

Dari hasil menjual ayam, kita akan menerima sejumlah uang dan inilah yang dinamakan penerimaan. Penerimaan kemudian dikurangi dengan biaya

produksi yang telah dikeluarkan dan hasil pengurangan ini disebut dengan keuntungan kotor. Bila keuntungan kotor dikurangi lagi dengan pajak, maka akan didapatkan keuntungan bersih (Kosyaf, 2002 : 181). Selanjutnya dikeinukakan oleh Soekrtawi (2002 :74) bahwa keuntungan (kt) adalah selisih antara penerimaan total (Prt) dan biaya-biaya (B). Biaya ini dalam banyak kenyataan, dapat diklasifikasikan menjadi dua yaitu biaya tetap atau BT (seperti sewa tanah, pembelian alat pertanian) dan biaya tidak tetap BIT (seperti biaya yang dikeluarkan untuk membeli bibit, pupuk, obat-obatan, pembayaran tenaga kerja) (Soekartawi. 2002 : 74).

Mulyono (2000 : 148 - 149), menyatakan bahwa keuntungan margin adalah keuntungan yang bersifat kotor. Dari segi bisnis keuntungan ini bersifat semu karena ada unsur-unsur biaya yang tidak diperhitungkan, yaitu biaya tetap Sehingga besarnya keuntungan margin sama dengan selisih total output dengan biaya operasional.

Setelah uang diterima dan dikurangi dengan biaya variabel, maka sisanya disebut pendapatan. Pendapatan adalah sejumlah uang yang diperoleh setelah semua biaya variabel termasuk biaya tetap operasional tertutupi. Hasil pengurangan positif berarti untung, hasil pengurangan negatif berarti rugi. Hasil pengurangan menjadi negatif bila biaya variabel terlalu besar, harga ayam rendah atau ayam banyak yang mati karena terserang penyakit Namun, bila hal ini terjadi jangan sampai biaya pakan tidak tertutupi (Rasyaf, 2000 :47).

Tujuan utama dari perusahaan secara umum adalah memperoleh laba maksimum. Laba adalah total penerimaan (TR : Total Revenue) dikurangi dengan

total biaya (TC : Total cost). jadi laba dilonmkan oleh dua hal yakni penerimaan dan biaya (Sugiarto, 2002 : 270).

Biaya-biaya

Leftwich (1984 : 173) menyatakan bahwa supply dari suatu barang ditentukan oleh biaya produksinya. Oleh karena itu untuk memahami penawaran kita harus memahami biaya. Analisa biaya bersumber pada prinsip-prinsip produksi. Biaya produksi sering dianggap terdiri atas uang yang dikeluarkan perusahaan untuk memperoleh sumber-sumber untuk menghasilkan produksinya (Leftwich, 1984 : 173).

Ongkos produksi atau biaya produksi dapat didefinisikan sebagai semua pengeluaran yang dilakukan oleh firm untuk memperoleh faktor-faktor produksi dan bahan-bahan mentah yang akan digunakan untuk inenciplakan barang-barang yang diproduksi firma tersebut (Sukimo, 1977 :207).

Biaya terletak pada jantung banyak keputusan bisnis. Perusahaan harus memberi perhatian penuh terhadap biaya, sebab setiap sen biaya akan mengurangi laba perusahaan. Namun pentingnya biaya dilandasi oleh alasan yang lebih dalam yaitu perusahaan membuat keputusan produksi dan penjualan atas dasar biaya dan harga barang (Santuelson & William. 1996: 141).

Secara sederhana biaya produksi dapat dicerminkan oleh jumlah uang yang dikeluarkan untuk mendapatkan sejumlah input, yaitu secara akuntansi sama dengan jumlah uang keluar yang tercatat. Di dalam ekonomi, biaya produksi mempunyai pengertian yang lebih luas. Biaya dari input diartikan sebagai balas jasa dari input tersebut pada pemakaian terbaiknya. Biaya ini tercermin dari biaya

korbanan (opportunitly oosl) Biaya korbanan lerdiri dari biaya eksplisit adalah biaya yang dikeluarkan dari kas perusahaan yang biasanya dicatat secara akuntansi untuk membeli input dari pemasok untuk membayar listrik, untuk membayar bunga, untuk membayar asuransi dan lain-lain. Biaya implisit lebih sulit mengukurnya. Biaya ini merupakan refleksi dari kenyataan bahwa suatu input dapat digunakan di tempat lain atau untuk memproduksi output yang lain (Sugiarto dkk, 2002 : 248).

Biaya sering kali jadi masalah bagi petani, terutama dalam pengadaan input atau sarana produksi karena kurangnya biaya yang tersedia, tidak jarang peternak mengalami kerugian dalam usahanya. Dari segi teknis dan pengetahuan, sebagian besar petani atau peternak sudah memahami fungsi teknologi yang mereka peroleh dari beberapa sumber seperu radio, televisi, penyuluhan, sarasehan dan lain-lain (Daniol. 2002 : 37).

Jumlah uang yang dikeluarkan untuk membeli anak ayam atau peralatan penunjangnya tergantung pada situasi pasar. Peran peternak dalam menentukan harga itu tidaklah dominan. Sejumlah uang yang keluar itulah dinamakan biaya (Rasyaf, 2002 : 37).

Sejumlah uang untuk membayar benda atau jasa yang digunakan biasanya disebut dengan biaya. Biaya merupakan penghargaan atas nilai sumberdaya. Dengan demikian jumlah uang yang dibayarkan sesuai dengan penghargaan tersebut. Tinggi rendah penghargaan suatu sumberdaya yang digunakan sangat tergantung pada persediaan dan permintaan sumberdaya itu (Rasyaf, 1995 : 35).

Biaya ransum merupakan biaya terbesar dari seluruh komponen biaya produksi unggas umumnya dan ayam broiler khususnya. Biaya ini tergantung pada harga ransum dan konsumsi ransum (Rasyaf, 1994 : 212).

Dalam biaya produksi dimasukkan atau dihitung biaya variabel dan biaya tetap operasional karena dalam kenyataannya ada biaya tetap dalam operasional yang harus dihitung di luar biaya tetap peternakan (Rasyaf, 2002 : 138).

a. **Biaya Tetap**

Biaya tetap (Fised cost) merupakan total rupiah yang harus dikeluarkan perusahaan, walaupun tidak berproduksi, biaya tetap tidak dipengaruhi oleh setiap perubahan kuantitas output. Biaya tersebut terdiri dari biaya seperti pembayaran kontrak atas bangunan sewa peralatan, pembayaran bunga atas utang, pembayaran gaji pegawai tetap dan lain sebagainya (Samuelson & William, 1996 : 142).

Biaya tetap adalah biaya yang tidak ditentukan oleh banyaknya produk, ialah yang sama besarnya, apakah produk itu banyak atau sedikit, seperti sewa (rent), asuransi, biaya pemeliharaan, bunga, biaya administrasi dan sebagainya (Kadariah, 1994:91).

Biaya tetap merupakan kewajiban yang harus dibayar oleh suatu perusahaan persatuan waktu tertentu untuk keperluan pembayaran semua input tetap, dan besarnya tidak tergantung dari jumlah produk yang dihasilkan (Joesron dan Fathorrozi, 2003 : 123).

Biaya tetap terjadi karena adanya sumber daya tetap. Biaya tetap adalah biaya yang tidak berubah terhadap output dalam jangka pendek. Istilah lain untuk

biaya tetap adalah sun casi, karena biaya ini terjadi dalam jangka pendek

\ »* JA \

V/e**

meskipun perusahaan tidak memproduksi sama sekali (Triandaru, 2001 : K70).

- ^
A

Biaya tetap umumnya didefinisikan sebagai biaya yang relatif \etap- jumlahnya, dan terus dikeluarkan walaupun produksi yang diperoleh banyak atau sedikit. Jadi besarnya biaya tetap ini tidak tergantung pada besar kecilnya produksi yang diperoleh Contohnya pajak, biaya untuk pajak akan tetap dibayar walaupun hasil usahatani itu besar atau gagal sekalipun (Soekartawi, 1995 :56).

Biaya tetap adalah biaya yang harus dikeluarkan tanpa peduli ada tidaknya unggas pedaging yang dipelihara, ada atau tidak ada kegiatan produksi. Komponen yang termasuk dalam biaya tetap adalah biaya penyusutan yaitu penyusutan kandang, alat-alat peternakan, gudang dan lain-lain merupakan biaya yang tetap harus dikeluarkan sekalipun tidak ada kegiatan produksi. Biaya tenaga kerja tetap yaitu walaupun tidak ada kegiatan produksi, tenaga kerja tetap atau yang digaji bulanan ini tetap harus dibayar. Bunga atas modal dan pajak yaitu pajak bumi dan bangunan atau PBB tetap harus dibayar, walaupun tidak ada unggas pedaging di dalam kandang. Demikian pula bunga atas modal yang sudah jatuh tempo, tiap bulan harus dibayar (Rasyaf, 1992 : 280).

Biaya tetap merupakan biaya yang tidak berubah dengan ada atau tidak adanya ayam dikandang. Sekalipun peternakan sedang dalam masa kosong, biaya ini tetap harus dikeluarkan. Yang termasuk dalam biaya tetap yaitu biaya hidup peternak yaitu bila peternak mengandalkan hidupnya dari peternakan, biaya untuk hidup keluarganya harus dimasukkan dalam biaya tetap total. Bunga atas

pinjaman, pajak dan sejenisnya. Gaji karyawan lelap, penyusuan perlengkapan peternakan dan biaya lain-lain (Rasyaf, 1995 : 38).

b. Biaya Variabel

Biaya variabel (Variabel cost) merupakan biaya yang bervariasi sesuai dengan perubahan tingkat output termasuk biaya bahan baku, gaji dan bahan bakar dan termasuk pula semua biaya yang tidak tetap (Samuelson dan William, 1996: 142J).

Biaya variabel adalah biaya yang berubah dalam jangka pendek menurut besarnya produksi seperti upah, bahan mentah, bahan bakar, tenaga, biaya pengangkutan dan sebagainya (Kadariah, 1994 : 91).

Biaya variabel adalah kewajiban yang harus dibayar oleh suatu perusahaan pada waktu tertentu, untuk pembayaran semua input variabel yang digunakan dalam proses produksi (Joesron dan Falhorrozi. 2003 : 123).

Biaya variabel adalah biaya dari sumber daya variabel. Jika tidak digunakan sumber daya variabel, maka output 0 dan biaya variabel juga 0. Dengan demikian banyaknya sumber daya variabel yang digunakan, output naik dan biaya variabel juga naik. Jumlah kenaikan biaya variabel tergantung pada jumlah sumber daya variabel yang digunakan dan harga sumber daya tersebut (Triandaru, 2001 : 71).

Biaya variabel adalah biaya yang besar kecilnya berhubungan langsung dengan besarnya produksi, misalnya pengeluaran-pengeluaran untuk bibit dan lain sebagainya (Daniel. 2002 : 122).

Biaya variabel adalah biaya yang dikeluarkan sesuai dengan jumlah unggas pedaging yang dipelihara. Yang termasuk biaya variabel adalah biaya ransum yaitu biaya yang dikeluarkan untuk pengadaan ransum, biaya pemeliharaan yaitu biaya yang dikeluarkan untuk memelihara anak unggas pedaging sampai masa akhir, biaya kesehatan dan pencegahan penyakit merupakan biaya yang dikeluarkan untuk pencegahan penyakit dan kemungkinan serangan penyakit (Rasvaf. 1992 : 276).

Biaya tidak tetap atau biaya variabel biasanya didefinisikan sebagai biaya yang besar kecilnya dipengaruhi oleh produksi yang diperoleh. Contohnya biaya untuk sarana produksi (Soekartawi. 1995 : 56).

Biaya variabel merupakan biaya yang berhubungan langsung dengan jumlah ayam yang dipelihara. Semakin banyak ayam akan semakin besar pula biaya variabel, begitupun sebaliknya. Biaya variabel terdiri dari biaya pakan, biaya bibit, biaya pemeliharaan dan biaya kesehatan (Rasvaf. 1995 : 42).

c. Biaya Total

Total cost atau total biaya perusahaan untuk Itcibagai tingkat oulpul merupakan penjumlahan total biaya tetap dengan total biaya variabel (Leflwith, 1984 : 181).

Ongkos total atau biaya total adalah keseluruhan jumlah ongkos produksi yang dikeluarkan atau TC. Ongkos tetap total adalah keseluruhan ongkos yang dikeluarkan untuk memperoleh faktor produksi yang tidak dapat diubah jumlahnya. Ongkos berubah total adalah keseluruhan ongkos yang akan

dikeluarkan untuk memperoleh faktor produksi yang dapat diubah jumlahnya

(Sukimo, 1997:209).

Biaya total adalah penjumlahan dari biaya tetap dengan biaya variabel dalam proses produksi atau biaya total adalah keseluruhan biaya yang dikeluarkan dalam menghasilkan output yang merupakan penjumlahan dari biaya tetap dengan biaya variabel total (Joesron dan Fathorrozi, 2003 : 124).

Fungsi biaya total ini merinci biaya total yang dikenakan oleh perusahaan untuk memproduksi suatu output tertentu selama suatu kurun waktu tertentu. Para ahli ekonomi mendefinisikan biaya ditinjau dari biaya alternatif atau opportunity cost. Doktrin biaya alternatif menetapkan bahwa biaya dari suatu faktor produktif merupakan nilai maksimum yang diproduksi oleh faktor ini dalam suatu penggunaan alternatif. Suatu definisi yang sama adalah biaya yang digunakan suatu faktor produktif untuk memproduksi suatu komoditi merupakan nilai dari kesempatan (opportunity) dan penggunaan faktor ini untuk kegiatan yang lain (Joesron dan Fathorrozi, 2003 : 123).

Total biaya atau Total Cost (TC) adalah penjumlahan dari biaya tetap Fixed Cost (FC) dan biaya tidak tetap atau Variabel Cost (VC) yang digunakan dalam usahanya (Soekartawi, 1995 : 57).

Harga

Di dalam ekonomi teori, pengertian harga, nilai dan utility, merupakan konsep yang saling berhubungan. Yang dimaksud dengan utility ialah suatu atribut yang melekat pada suatu barang yang memungkinkan barang, tersebut dapat memenuhi kebutuhan (needs), keinginan (wants) dan memuaskan konsumen

(satisfaction). Value adalah nilai dari suatu produk untuk dibandingkan dengan produk lain. Nilai ini dapat dilihat dari situasi barter antara barang dengan barang. Sekarang ini ekonomi kita tidak melakukan barter lagi, akan tetapi sudah menggunakan uang sebagai ukuran nilainya yang disebut harga. Jadi harga (price) adalah nilai suatu barang yang dinyatakan dengan uang (Alma, 3. 2000 : 125).

Harga suatu produk merupakan salah satu penentu atas besarnya permintaan pasar. Harga suatu produk mempengaruhi posisi persaingan di pasar penjualan, sehingga mempengaruhi volume penjualan. Oleh karena itu, harga mempunyai pengaruh yang besar terhadap pendapatan dan laba bersih perusahaan. Seperti diketahui bahwa harga adalah nilai suatu produk yang diukur dengan uang (in money term), dimana berdasarkan definisi tersebut, penjual atau produsen bersedia melepaskan barang/jasa yang dimilikinya kepada pihak lain dengan memperoleh keuntungan tertentu. Kebijakan harga menjadi penting karena harga sering dijadikan dasar untuk melakukan tindakan, baik oleh pembeli maupun oleh penjual. Hal ini mudah dimengerti, karena transaksi terjadi pada saat kesepakatan harga antara penjual dan pembeli diadakan (Prawiroscniono. 1999 ; 157).

Bagi pembeli harga memberikan dampak ekonomis dan psikologis. Dampak ekonomisnya berkaitan dengan daya beli, sebab harga merupakan biaya (cost) bagi pembeli. Semakin tinggi harga, semakin sedikit produk yang mereka beli. Namun tidak otomatis semakin banyak produk yang dibeli. Justru kadang-kadang harga yang memiliki efek psikologis, dimana harga tinggi mencerminkan kualitas tinggi dan harga rendah mencerminkan kualitas rendah pula. Kalau ini

berlaku untuk suatu produk, menurunkan harga bisa berakibat permintaan (Simamora, 2001 : 196- 197).



Manullang (2002 : 316) menyatakan bahwa harga pokok penjualan adalah jumlah semua pengeluaran dan beban yang diperkenankan, langsung atau tidak langsung untuk menghasilkan barang/jasa di dalam kondisi dan tempat dimana barang itu dapat dipergunakan atau dijual.

Harga kesepakatan atas pertemuan pembeli dan penjual disuatu tempat atau lokasi disebut harga pasar. Harga pasar ini terjadi ditingkat akhir jalur pemasaran dan umumnya dilakukan oleh pedagang eceran. Oleh karena dimasing-masing pelaku dalam jalur pemasaran ingin memperoleh keuntungan, maka akan muncul berbagai macam harga. Di peternakan sendiri ada harga peternak akibat kesepakatan antara peternak dengan pedagang pengumpul. Pedagang pengumpul selanjutnya menjalin kesepakatan dengan pedagang- pedagang besar sehingga muncul harga yang dinilai lebih besar dari harga peternak. Harga ini dapat disebut harga pedagang pengumpul. Setelah itu pedagang besar menjualnya kepada pedagang eceran. Disini muncul harga yang nilainya lebih besar dari harga pedagang pengumpul. Harga ini dapat disebut harga pedagang besar. Terakhir pedagang eceran menjualnya ke konsumen pemakai. Disinilah muncul harga eceran yang nilainya lebih besar dari harga pedagang besar (Rasyaf. 2000 : 149 - 150).

Umumnya suatu peternakan, harga yang dikenakan dalam penerimaan adalah harga peternak atau harga yang berlaku ditingkat peternakan. Bila harga yang digunakan adalah harga pasar atau harga eceran pasar maka di dalam

penerimaan tersebut terkandung biaya laianiaga. Saal mendapatkan penerimaan tentu kita belum mengetahui apakah untung atau rugi. Sekalipun demikian kita sudah dapat menduga harga harapan (Rasyaf, 1996 : 122).

Pedagang Pengumpul

Pedagang pengumpul adalah pedagang yang rajin berkunjung dari satu peternakan ke peternakan lain untuk membeli ayam. Mereka inilah yang merupakan pemegang jalur pertama, karena langsung berhadapan dengan pelernak. Keberadaan mereka menyebabkan peternak tidak selalu memasarkan ayam langsung ke konsumen akhir. Peternak sebagai produsen berada diawal jalur pemasaran, sedangkan pedagang pengumpul merupakan aktivitas jalur pertama (Rasyaf, 2002: 147).

Pedagang pengumpul ini sebagai rantai pertama yang langsung berhadapan dengan peternak dan harga yang ditawarkannya ini disebut dengan harga peternakan atau Farm gate price yang tentu lebih rendah dari harga eceran dilingkat konsumen akhir. Dalam hal inilah terletak kelemahan posisi peternak, walaupun sipedagang pengumpul ini tidak mengikat pelernak dan pelernak juga tidak terikat olehnya. Posisi ini semakin lemah pada kala harga jatuh dipasaran tingkat konsumen akhir. Pedagang pengumpul yang memiliki peternakan bersedia juga membeli ayam dari peternak, walaupun dengan harga yang lebih rendah dan peternak melepaskan pada sipedagang pengumpul daripada kerugian meningkat. Disinilah letak peran positif pedagang pengumpul (Rasyaf. 1995 : 5).

Pedagang besar adalah para pedagang yang melakukan kegiatan perdagangan secara besar-besaran, mereka melakukan kegiatan pemasaran

(marketing) yang menggerakkan barang-barang dan produsen ke pedagang pengecer atau lembaga-lembaga lainnya seperti kepada perusahaan industri, badan-badan pemerintah atau swasta dan sebagainya (Barata, 1988 : 177).

Perantara agen (agent middleman) adalah pedagang besar yang tidak memiliki produk yang mereka jual. Tujuan utama mereka adalah membantu dalam pembelian dan penjualan. Sekalipun mereka biasanya melakukan fungsi yang jauh lebih sedikit daripada yang dilakukan pedagang besar fungsi-terbatas, mereka sangat berguna dalam perdagangan tertentu (Jerome & William. 1996 : 284 - 285)

Permintaan dan Penawaran

Penawaran adalah kuantitas barang yang ingin dijual dan dapat ditawarkan, apabila hanya sekedar ingin dijual saja belum menghasilkan penawaran disebut sebagai penawaran semu produsen. Dalam hal ini penawaran mencerminkan hubungan antara harga jual ayam buras, sehingga jumlah yang akan ditawarkan akan naik (Rasyaf, 1996 : 68).

Penawaran atau supply berarti jumlah barang yang tersedia untuk dijual pada berbagai tingkat harga pada suatu waktu tertentu dan pada tempat tertentu Penawaran berbeda dengan persediaan (stock). Pada perkataan stock lebih menyatakan jumlah suatu macam barang dan tidak memperhatikan harga sedangkan pada perkataan penawaran lebih mengutamakan pada jumlah yang tersedia untuk dijual pada harga yang ditentukan (Ilanaliah dan Saofuddm. 1986 : 76).

Jumlah yang diminta (*quantity demanded*) adalah jumlah komoditi total yang ingin dibeli oleh semua rumah tangga dalam suatu perekonomian. Dalam pengertian ini ada tiga hal yang penting : *pertama*, jumlah yang diminta merupakan kuantitas yang diinginkan, yaitu menunjukkan berapa banyak yang ingin dibeli rumah tangga atas dasar harga barang itu, harga barang lain, selera dan lain-lain. Jumlah yang diminta ini biasa berbeda dengan jumlah yang benar-benar (jumlah nyata) yang dibeli rumah tangga *Kedua* apa yang diinginkan bukan merupakan harapan kosong. Artinya, merupakan jumlah dimana orang bersedia membeli barang pada harga tertentu untuk komoditi barang itu. *Ketiga* kuantitas yang diminta merupakan arus pembelian kontinyu sehingga kuantitas yang diminta harus dinyatakan dalam satuan unit persatuan waktu (Sudiyono, 1990: 1).

Jumlah komoditi yang diinginkan rumah tangga untuk membelinya dalam suatu periode dipengaruhi oleh variabel-variabel : 1) harga barang yang bersangkutan, 2) pendapatan rata-rata, 3) harga-harga komoditi yang ada hubungannya dengan komoditi tersebut, 4) selera, 5) distribusi pendapatan antar rumah tangga, 6) jumlah penduduk (Kadanah, 1994 : 3).

Barang pengganti atau substitusi yaitu suatu barang yang dapat menggantikan fungsi barang lainnya, seperti daging kambing dan sapi, kopi dan teh, dan lain sebagainya (Joesron dan Fathrozi, 2003 : 17).

Harga barang lain juga dapat mempengaruhi permintaan akan suatu barang, tetapi kedua barang tersebut mempunyai keterkaitan. Keterkaitan dua macam barang dapat bersifat substitusi (pengganti) dan bersifat komplementer

(penggarap). Suatu barang menjadi substitusi barang lain bila terpenuhi paling tidak salah satu syarat dari dua syarat : memiliki fungsi yang sama dan atau kandungan yang sama (Rahardja dan Manurung. 2002 : 27).

METODOLOGI PENELITIAN

Waktu dan Tempat Penelitian

Penelitian ini dilaksanakan selama kurang lebih dua bulan yaitu bulan Juni sampai Juli 2006, bertempat Di Kelurahan Barabaraya Kecamatan Panakkukang, Makassar Penentuan lokasi dilakukan secara purposive (sengaja) dengan pertimbangan bahwa Kelurahan Karuvvise merupakan sentral/pusat pedagang pengumpul ayam potong.

Jenis Penelitian

Jenis penelitian ini adalah penelitian deskriptif yaitu penelitian yang menggambarkan atau mendeskripsikan variabel-variabel penelitian yang meliputi keuntungan yang diperoleh, penerimaan, serta biaya yang dikeluarkan oleh pedagang pengumpul ayam potong Di Kelurahan Barabaraya Kecamatan Panakkukang, Makassar.

Populasi dan Sampel

Populasi adalah semua pedagang pengumpul ayam potong yang berada Di Kelurahan Barabaraya Kecamatan Panakkukang, Makassar. Dalam hal ini sebanyak 26 pedagang pengumpul. Sedangkan sampel yang digunakan adalah sampel jenuh dalam hal ini sebanyak 26 sampel.

Vklode Pengumpulan Data

Metode pengumpulan data yang digunakan pada penelitian ini adalah sebagai berikut:

- a. Observasi, yaitu melakukan pengamatan langsung terhadap lokasi atau daerah yang menjadi objek penelitian.
- b. Wawancara, yaitu melakukan wawancara langsung dengan pedagang pengumpul ayam potong untuk mendapatkan informasi yang berhubungan dengan penelitian ini.

Jenis dan Sumber Data

Jenis data pada penelitian ini adalah data kuantitatif yaitu data-data yang berupa angka-angka yang meliputi data volume penjualan, data harga serta biaya-biaya yang dikeluarkan.

Sumber data yang digunakan pada penelitian ini adalah sebagai berikut:

1. Data primer, adalah data yang diperoleh dari hasil wawancara langsung dengan pedagang pengumpul ayam potong dengan bantuan kusioner.
2. Data sekunder, adalah data yang diperoleh dari instansi-instansi yang terkait dengan penelitian ini yaitu data yang diperoleh dari Dinas Peternakan Makassar dan kantor Biro Pusat Statistik Makassar

Analisa Data

Data yang telah dikumpulkan akan dianalisa dan dijelaskan secara deskriptif dengan menggunakan tabel biasa.

Untuk mengetahui keuntungan pedagang pengumpul ayam potong Di Kelurahan Barabaraya Kecamatan Panakkukang Makassar, maka digunakan rumus sebagai berikut:

$$71 - TR - TC \quad (\text{Soekartawi, 2003 :69})$$

Di mana :

7T - Keuntungan (Rp/bulan)

TR - Total Penerimaan, yang diperoleh dari harga pasar dikalikan dengan Kuantitas (RjVbulan)

TC - Total Biaya, diperoleh dari penjumlahan biaya tetap dan biaya variabel (Rp/bulan).

Konsep Operasional

Pedagang pengumpul adalah pedagang yang melakukan aktifitas dalam mengumpulkan dan memasarkan ayam potong dengan waktu tidak ditentukan dan tergantung pada keadaan pasar dan mempunyai tempat pengumpul di Kelurahan Barabaraya Kecamatan Panakkukang. Makassar - Ayam potong adalah jenis ayam jantan maupun betina yang dijual oleh pedagang pengumpul di Kelurahan Barabaraya Kecamatan Panakkukang,

Makassar

Biaya tetap adalah biaya yang sifatnya tidak habis terpakai dalam suatu proses produksi, seperti biaya penyusutan kandang, biaya penyusutan peralatan, dan Pajak Bumi dan Bangunan.

Biaya variabel adalah biaya yang sifatnya habis terpakai dalam suatu proses produksi seperti biaya pembelian ayam, upah tenaga kerja, rekening listrik, rekening telepon, air, biaya retribusi dan biaya transportasi.

Total biaya adalah total biaya yang dikeluarkan oleh pedagang pengumpul ayam potong yang meliputi biaya tetap dan biaya variabel (RfV_{bulan}). Penerimaan adalah perkalian antara volume penjualan dengan harga jual ayam potong (Rjy_{bulan}).

Keuntungan adalah selisih antara total penerimaan dengan total biaya yang dikeluarkan oleh pedagang pengumpul ayam potong (Rp_{bulan}).

Harga adalah nilai dari suatu produk (ayam potong) yang ditukarkan dengan uang (Rp)

GAMBARAN UMUM LOKASI PENELITIAN

Kcmlaan dan Letak Geografis Kelurahan Barabaraya Kecamatan

Panakkukang

Kelurahan Barabaraya merupakan salah satu kelurahan yang berada Di Kecamatan Panakkukang Kota Makassar. Letak kelurahan ini cukup strategis dan dikelilingi oleh beberapa kelurahan yang berada di Kecamatan Panakkukang. Adapun batas-batas wilayahnya yaitu :

- Sebelah Utara berbatasan dengan : Kelurahan Barabaraya Utara
- Sebelah Selatan berbatasan dengan: Kelurahan Barabaraya Selatan
- Sebelah Barat berbatasan dengan : Kelurahan Barabaraya Timur
- Sebelah Timur berbatasan dengan : Kelurahan Maradekaya Kelurahan

Barabaraya memiliki luas wilayah sekitar i 16 Na, dengan

ketinggian tanah dari permukaan laut adalah 3 meter. Suhu udara rata-rata berkisar 31°C . Orbnasi atau jarak antara pusat pemerintahan Kelurahan dengan pusat pemerintahan Kecamatan sekitar 1 km, dengan pusat ibukota Kabupaten/Kotamadya daerah tingkat II yaitu 3 km dan jarak dengan ibukota propinsi yaitu sekitar 4 km

Kondisi wilayah yang terletak di pusat kota Makassar tersebut sangat strategis dan mendukung dalam pengembangan usaha pemasaran ayam pedaging baik oleh pedagang pengumpul maupun pedagang pengecer serta lembaga pemasaran lainnya.

Keadaan Penduduk

Keadaan penduduk yang terdapat di Kelurahan Barabaraya Kecamatan Panakkukang Kota Makassar dapat dijelaskan sebagai berikut:

J. Penduduk Berdasarkan Jenis Kelamin

Keadaan penduduk di Kelurahan Barabaraya Kecamatan Panakkukang Kota Makassar berdasarkan jenis kelamin dapat dilihat pada Tabel 2.

Tabel 2. Komposisi Penduduk Berdasarkan Jenis Kelamin Di Kelurahan Barabaraya Kecamatan Panakkukang, Makassar.

| No , | Jenis Kelamin | Jumlah (orang) | Persentase (%) |
|------|---------------|----------------|----------------|
| 1. | Laki-laki | 3.958 | 49,66 |
| 2. | Perempuan | 4.012 | 50.36 |
| | Total | 7.970 | 100.00 |

Sumber: Data Sekunder Kelurahan Barabaraya, 2005.

Pada Tabel 2, terlihat bahwa komposisi penduduk berdasarkan jenis kelamin di daerah tersebut adalah sebagian besar penduduk berjenis kelamin perempuan yaitu sebanyak 4.012 orang atau sekitar 50,36 % dan laki-laki sebanyak 3.958 orang atau 49,66 %. Melihat kenyataan besarnya jumlah penduduk di daerah tersebut merupakan salah satu potensi dalam meningkatkan volume penjualan ayam potong yang dapat berdampak pada keuntungan. Hal ini sesuai dengan pendapat Kotler dan Armstrong (1997 : 227), bahwa salah satu faktor yang paling umum dianalisis dalam volume penjualan adalah faktor populasi penduduk.

2. Penduduk Berdasarkan Ilmur

Umur merupakan salah satu faktor yang dapat berpengaruh terhadap produktifitas kerja seseorang. Seseorang akan mengalami peningkatan produktifitas seiring dengan meningkatnya umur (Daniel, 2004 : 64). Adapun komposisi penduduk berdasarkan umur dapat dilihat pada Tabel 3.

Tabel 3. Komposisi Penduduk Berdasarkan Umur Di Kelurahan Barabaraya Kecamatan Panakkukang, Makassar.

| No | Ilmur (Tahun) | Jumlah (Orang) | Persentase (%) |
|----------------------------|---------------|----------------|----------------|
| 1. | 0- 14 | 2.365 | 29.67 |
| 2. | 15-64 | 4.583 | 58,50 |
| 3 | 65 + | 1.022 | 12.82 |
| Total Cttmkiiir • IYifn | | 7.970 | 100,00 |

Pada Tabel 3, terlihat bahwa tingkat umur penduduk di Kelurahan Barabaraya Kecamatan Panakkukang, Makassar cukup beragam. Sebagian besar penduduk berada pada usia produktif yaitu antara 15 sampai dengan 64 tahun sebanyak 4.583 orang atau 58.50 % dan hanya terdapat sebanyak 1.022 orung atau 12.82 % yang berumur lebih dari 65 tahun. Melihat kenyataan tersebut maka usia produktif yang dimiliki penduduk merupakan salah satu faktor yang dapat berpengaruh dalam usaha, termasuk usaha pemasaran ayam potong.

3. Penduduk Berdasarkan Jenis Pekerjaan

Penduduk Kelurahan Barabaraya Kecamatan Panakkukang, Makassar berdasarkan jenis pekerjaan yang digeluti dapat dilihat pada Tabel 4.

Tabel 4. Komposisi Penduduk Berdasarkan Jenis Pekerjaan Di Kelurahan Barabaraya Kecamatan Panakkukang. Makassar.

| No | Jenis Pekerjaan | Jumlah (Orang) | Persentase J |
|-------|---------------------------------|----------------|--------------|
| 1. | Pegawai Negeri Sipil | 528 | 19,65 |
| 2. | Wiraswasta | 1.264 | 47,04 |
| 3. | Pedagang Pengumpul Ayam Broiler | 26 | 0,97 |
| 4 | Karyawan Swasta | 354 | 13.17 |
| 5. | Lain-lain | 515 | 19.17 |
| Total | | 2.687 | 100.00 |

Sumber. Data Sekunder Kelurahan Barabaraya, 2005.

Pada Tabel 4. (crliai bahwa komposisi penduduk di Kelurahan Barabaraya Kecamatan Panakkukang Kota Makassar cukup bervariasi. Jumlah penduduk terbanyak yaitu wiraswasta atau pengusaha sebanyak 1.264 orang. Ilal ini disebabkan karena wilayah tersebut merupakan salah satu pusat kota Makassar, sehingga memungkinkan penduduk daerah tersebut untuk menggeluti usaha bisnis.

Sarana dan Prasarana

Ketersediaan sarana dan prasarana yang terdapat dalam suatu wilayah merupakan salah satu faktor yang dapat berpengaruh terhadap kelancaran pelaksanaan aktivitas sosial ekonomi masyarakat (Daniel, 2004 : III). Adapun sarana dan prasarana yang terdapat Di Kelurahan Barabaraya Kecamatan Panakkukang, Makassar dapat dijelaskan sebagai berikut:

1. Sarana Pendidikan

Ketersediaan sarana pendidikan yang terdapat Di Kelurahan Barabaraya Kecamatan Panakkukang, Makassar dapat dilihat pada Tabel 5.

Tabel 5. Ketersediaan Sarana Pendidikan Di Kelurahan Barabaraya Kecamatan Panakkukang. Makassar.

| No | Sarana Pendidikan | Jumlah (Unit) | Persentase (%) |
|-------|-------------------|---------------|----------------|
| 1. | TK | 3 | 37,50 |
| 2. | SD | 4 | 50,00 |
| 3. | SMP | 1 | 12,50 |
| Total | | 8 | 100,00 |

Sumber: Data Sekunder Kelurahan Barabaraya, 2005.

Pada Tabel 5. terlihat bahwa jumlah sarana pendidikan yang terdapat di daerah tersebut terdiri atas TK sampai dengan SMP, sekolah untuk SMA belum terdapat di daerah ini. Adapun jumlah sarana terbanyak adalah Sekolah Dasar yaitu sebanyak 4 unit atau 50,00 %.

2. Sarana Perekonomian

Ketersediaan sarana perekonomian Di Kelurahan Barabaraya Kecamatan Panakkukang, Makassar dapat dilihat pada tabel 6

Tabel 6. Ketersediaan Sarana Perekonomian Di Kelurahan Barabaraya Kecamatan Panakkukang. Makassar.

| No | Sarana Perekonomian | Jumlah (unit) | Persentase (%) |
|-------|---------------------|---------------|----------------|
| 1. | Toko | 15 | 18,99 |
| 2. | Kios | 39 | 49,36 |
| 3. | Warung Makan | 24 | 30,38 |
| 4. | Pasar | 1 | 1,26 |
| Total | | | 100,00 |

Sumber: Data Sekunder Kelurahan Barabaraya, 2005.

Pada Tabel 6, terlihat bahwa sarana perekonomian yang terdapat di daerah tersebut yaitu toko, kios, warung makan dan pasar Adapun jumlah terbanyak

yaitu kios sebanyak 39 unit atau 49.36 %, sedangkan untuk pusat hanya terdapat 1 unit atau 1,26 %. Dengan tersedianya sarana perekonomian seperti pasar, warung makan, kios dan lain sebagainya di daerah tersebut tentunya sangat mendukung kelancaran aktivitas pemasaran atau perdagangan, termasuk dalam hal ini pemasaran ayam potong.

GAMBARAN UMUM RESPONDEN

Umur

V

Umur merupakan salah satu faktor yang dapat berpengaruh terhadap kemampuan dalam mengelola usahanya. Adapun klasifikasi responden berdasarkan tingkat umur dapat dilihat pada Tabel 7

Tabel 7. Klasifikasi Responden Berdasarkan Tingkat IJmur Di Kelurahan Barabaraya Kecamatan Panakkukang, Makassar.

| No | Umur (Tahun) | Jumlah (Orang) | Persentase (%) |
|-------|--------------|----------------|----------------|
| 1 | 28-37 | 12 | 46,15 |
| 2 | 38-47 | 11 | 42,31 |
| 3 | 48-57 | 3 | 11,54 |
| Total | | 26 | 100,00 |

Sumber; Data Primer Telah Diolah, 2006.

Berdasarkan Tabel 7, dapat diketahui bahwa tingkat umur pedagang pengumpul ayam potong di Kelurahan Barabaraya Kecamatan Panakkukang, Makassar termasuk umur produktif yaitu berkisar antara 28 sampai dengan 57 tahun. Komposisi responden berdasarkan tingkat umur yaitu sebagian besar berumur antara 28-37 tahun dan 38 sampai dengan 47 tahun. Melihat tingkat umur tersebut menunjukkan bahwa para pedagang pengumpul ayam potong masih memiliki semangat kerja yang tinggi dalam mengelola usahanya karena umur pedagang pengumpul ayam potong semuanya termasuk dalam umur produktif, yang tentunya sangat mendukung usaha yang digelutinya.

Tingkat Pendidikan

Adapun tingkat pendidikan responden Di Kelurahan Barabaraya

Kecamatan Panakkukang, Makassar dapat dilihat pada Tabel 8.

Tabel 8 Klasifikasi Responden Berdasarkan Tingkat Pendidikan Di Kelurahan Barabaraya Kecamatan Panakkukang, Makassar.

| No | Pendidikan | Jumlah (orang) | Persentase (%) |
|-------|---------------|----------------|----------------|
| 1 | SMP/Sederajat | 1 | 3,85 |
| 2 | SMA/Sederajat | n | 42,31 |
| 3 | Sarjana | 14 | 53,85 |
| Total | | 26 | 100,00 |

Sumber: Data Primer Telah Diolah, 2006.

Berdasarkan Tabel 8, diketahui bahwa tingkat pendidikan pedagang pengumpul ayam potong Di Kelurahan Barabaraya Kecamatan Panakkukang, Makassar cukup tinggi. Hal ini dapat dilihat dari tingkat pendidikan Sekolah Menengah Atas (SMA) dan Sarjana. Berdasarkan kenyataan tersebut tentunya akan berdampak positif pada pengelolaan usaha pemasaran ayam potong yang mereka geluti. Tingkat Pendidikan responden sangat berpengaruh terhadap kemampuan berfikir, cara pandang dan bahkan persepsi terhadap sesuatu. Tingkat pendidikan tersebut ditunjukkan pada tingkat pendidikan formal yang telah diselesaikan. Adanya perbedaan tingkat pendidikan seseorang tentunya akan berdampak pada kemampuan dalam menerima inovasi dan pengambilan keputusan usaha yang efektif dan efisien. Hal ini sesuai dengan pendapat Nitisemito dan Burhan (2004 : 64), bahwa pendidikan merupakan syarat pendukung kemampuan manajemen seseorang.

Jumlah tanggungan keluarga yang dimiliki oleh pedagang pengumpul di Kelurahan Barabara Kecamatan Panakkukang, Makassar dapat dilihat pada Tabel 9.

Tabel 9. Klasifikasi Responden Berdasarkan Jumlah Tanggungan Keluarga Di Kelurahan Barabara Kecamatan Panakkukang, Makassar.

| No | Tanggungan Keluarga (Orang) | Jumlah (Orang) | Persentase (%) |
|--------------|-----------------------------|----------------|----------------|
| 1 | 0 | 1 | 3.85 |
| 2 | 1 | - | - |
| 3 | 2 | 2 | 7,69 |
| 4 | 3 | 3 | 11,54 |
| 5 | 4 | 5 | 19.23 |
| 6 | 5 | 6 | 23.08 |
| 7 | 6 | 9 | 34.62 |
| Total | | 26 | HKUHf |

Sumber: Data Primer Telah Diolah, 2006.

Berdasarkan Tabel 8. maka dapat diketahui bahwa jumlah tanggungan keluarga yang dimiliki oleh responden bervariasi. Jumlah tanggungan keluarga yang terbanyak adalah 6 orang dan 5 orang yaitu masing-masing sebanyak 9 dan 6 orang. Melihat kenyataan tersebut maka dapat diketahui bahwa jumlah tanggungan keluarga yang dimiliki responden merupakan salah satu sumber daya manusia yang berguna dalam pengelolaan usaha yang digeluti. Hal ini sesuai

dengan pendapat Daniel (2004 : 85), bahwa salah satu ciri dan usaha agribisnis di Indonesia yaitu penggunaan anggota keluarga sebagai tenaga kerja dalam usaha

Berdasarkan jumlah tanggungan keluarga yang dimiliki oleh pedagang pengumpul ayam potong yang cukup tinggi dapat dimanfaatkan sebagai sumber daya manusia dalam pelaksanaan aktifitas pemasaran ayam potong.

Pengalaman Menjual

Pengalaman menjual merupakan lamanya pedagang pengumpul Ayam potong menggeluti usaha tersebut. Umumnya semakin lama seseorang menggeluti suatu usaha, maka dapat dikatakan bahwa seseorang tersebut sudah berpengalaman. Adapun lamanya pengalaman usaha pedagang pengumpul ayam potong Di Kelurahan Barabaraya Kecamatan Panakkukang, Makassar dapat dilihat pada Tabel 10.

Tabel 10, Klasifikasi Responden Berdasarkan Pengalaman Menjual Pedagang Pengumpul Ayam Polong Kelurahan Barabaraya Kecamatan Panakkukang, Makassar.

| No | Pengalaman Menjual (Tahun) | Jumlah (Orang) | Persentase (%) |
|--------------|-----------------------------------|-----------------------|-----------------------|
| 1 | 5-7 | 8 | 30.77 |
| 2 | 8- 10 | 12 | 46.15 |
| 3 | U- 13 | 6 | 23,08 |
| Total | | 26 | 100,00 |

Sumber: Data Primer Telah Diolah. 2006,

Pada Tabel 10, dapat diketahui bahwa pengalaman menjual para pedagang pengumpul ayam potong di Kelurahan Barabaraya Kecamatan Panakkukang, Makassar cukup berpengalaman yaitu berkisar antara 5 sampai 13 tahun. Jumlah

responden terbanyak yaitu responden dengan pengalaman menjual antara 8-10 tahun dan responden dengan pengalaman menjual antara 5-7 tahun Berdasarkan data tersebut maka pedagang pengumpul tersebut telah memiliki pengalaman yang cukup lama tentunya akan berpengaruh positif terhadap usahanya. Hal ini sesuai dengan pendapat Nitisemito dan Burhan {2002 : 64), bahwa semakin banyak pengalaman seseorang maka semakin banyak pelajaran yang diperoleh dibidang tersebut.

Pengalaman menjual yang dimiliki oleh pedagang pengumpul tersebut akan berdampak pada pelaksanaan kegiatan pemasaran ayam potong. Para responden yang memiliki pengalaman yang banyak tentunya akan memiliki pula pengetahuan yang lebih banyak tentang pemasaran ayam polong, sehingga pedagang mampu melihat peluang dan resiko yang muncul dari usaha tersebut. **Jumlah Tenaga Kerja**

Komposisi responden berdasarkan jumlah tenaga kerja yang dimiliki dapat

dilihat pada Tabel 11.

Tabel II. Klasifikasi Responden Berdasarkan Jumlah Tenaga Kerja Di Kelurahan Barabaraya Kecamatan Panakkukang, Makassar.

| No | Jumlah Tenaga Kerja (Orang) | Jumlah (Orang) | Persentase (%) |
|--------------|-----------------------------|----------------|----------------|
| 1 | 2 | 9 | 34,62 |
| 2 | 3 | 14 | 53,85 |
| 3 | 4 | 3 | 11,54 |
| Total | | 26 | 100,00 |

Sumber: Data Primer Telah Diolah. 2006

Berdasarkan Tabel II, maka dapat diketahui bahwa rata-rata jumlah tenaga kerja yang dimiliki oleh pedagang pengumpul di Kelurahan Baraharayu Kecamatan Panakkukang, Makassar yaitu antara 2 sampai dengan 4 orang^ Tenaga kerja yang digunakan tersebut umumnya merupakan tenaga kerja keluarga. Tenaga kerja ini merupakan salah satu penunjang dalam memperlancar aktivitas usaha perdagangan pedagang pengumpul ayam potong Di Kelurahan Barabnraya Kecamatan Panakkukang, Makassar.

IIASIL DAN PRMBAIIASAN

Binya Produksi Pedagang Pengumpul Ayam Poconit

Biaya produksi dan pemasaran ayam potong pada pedagang pengumpul ayam potong di Kelurahan Barabaraya Kecamatan Panakkukang Makassar, terdiri utas biaya lelap dan biaya variabel. Adapun lebih jelasnya masing-masing komponen biaya tersebut adalah sebagai berikut: a. Biaya **Tetap**

Biaya tetap pada usaha pemasaran ayam polong pedagang pengumpul di Kelurahan Barabaraya Kecamatan Panakkukang Makassar dapal dilihat pada Tabel 12.

Tabel 12. Rata-rata Komponen Biaya Tetap Pedagang Pengumpul Ayam Potong Di Kelurahan Barabaraya Kecamatan Panakkukang. Makassar.

| No | komponen Biaya | Penyusuran (Rp'B'n) ____ | Persentase (Kji/MIn) |
|-------|----------------|-----------------------------|-------------------------|
| 1. | Kandang | 97.144,38 | 35.76 |
| 2. | Peralatan | 170.592,07 | 62.80 |
| 3. | PBB | 3.889.42 | 1.43 |
| Tocal | | 271.625.87 | 100.tw |

Sumber : Data Primer Setelah Diolah, 2006

Pada Tabel 12. terlihat bahwa komponen biaya tetap pedagang ayam polong di Kelurahan Barabaraya Kecamatan Panakkukang. Makassar terdiri alas biaya kandang, peralatan dan PBB. Masing-masing biaya tersebut memiliki jumlah yang berbeda-beda Biaya terbesar yaitu biaya penyusutan peralatan sebesar Rp. 170.592,07 per bulan atau sebesar 62,80 % dari total keseluruhan

biaya tetap yang dikeluarkan oleh pedagang ayam polong. Sedangkan biaya PBB merupakan biaya terkecil yang ditanggung oleh pedagang ayam potong yaitu sebesar Rp. 3.889,42 per bulan atau sebesar 1,43 % Kosarnya biaya peralatan yang ditanggung oleh pedagang pengumpul ayam potong tersebut disebabkan karena banyaknya peralatan yang digunakan selama proses pemasaran, antara lain mesin pencabut bulu, mesin pemanas dan lain scbagainya

Meskipun pedagang ayam potong tidak melakukan aktivitas perdagangan atau pemasaran, biaya tersebut tetap dikeluarkan/ditanggung. Hal ini disebabkan karena kandang, peralatan dan pajak bumi dan bangunan (PBB) tersebut nilainya terus berkurang seiring berjalannya waktu. Hal ini sesuai dengan pendapat Kadnriah (1994) yang menyatakan, bahwa biaya tetap adalah biaya yang tidak ditentukan oleh banyaknya produk, ialah sama besarnya, apakah produk itu banyak atau sedikit Untuk mendapatkan gambaran yang lebih jelas tentang biaya tetap dapat dilihat pada Lampiran 2,3,4 dan 5.

b. Biaya Variabel

Biaya variabel pada usaha pemasaran ayam potong oleh pedagang pengumpul di Kelurahan Barabaraya Kecamatan Panakkukang Makassar, lerdin atas biaya pembelian ayam potong, biaya transportasi, hiava retribusi, tenaga kerja, listrik dan air serta biaya telepon. Untuk mendapatkan gambaran tentang biaya variabel besarnya masing-masing komponen biaya variabel pada pemasaran ayam potong di Kelurahan Barabaraya Kecamatan Panakkukang Makassar dapat dilihat pada Tabel 13.

Tabel 15. Rata-rata Komponen Biaya Variabel Pedagang Pengumpul Ayam Potong Di Kelurahan Barabarava Kecamatan Panakkukang, Makassar.

| No | Bulan | Biaya Pembelian Ayam (Rp/Bln) | Biaya Transportasi (Rp/Bln) | Biaya Retribusi (Rp/Bln) | Biaya Tenaga Kerja (Rp/Bln) | Biaya Air dan Listrik (Rp/Bln) | Biaya Telepon (Rp/Bln) | Total (Rp/Bln) | Rata-rata (Rp/Bln) |
|----|------------------|-------------------------------|-----------------------------|--------------------------|-----------------------------|--------------------------------|------------------------|-------------------------|-----------------------|
| 1 | Jan-05 | 141.929.147,12 | 3.805.500,00 | 125.000,00 | 2.653.846,15 | 171.396,15 | 298.538,46 | 148.983.427,88 | 24.830.571,31 |
| 2 | Feb-05 | 136.193.317,69 | 3.592.638,46 | 125.000,00 | 2.653.846,15 | 169.030,77 | 308.923,08 | 143.042.756,15 | 23.840.459,36 |
| 3 | Mar-05 | 137.738.541,92 | 3.637.650,00 | 125.000,00 | 2.653.846,15 | 161.930,77 | 308.192,31 | 144.625.161,15 | 24.104.193,53 |
| 4 | Apr-05 | 150.448.092,31 | 3.768.473,08 | 125.000,00 | 2.653.846,15 | 170.126,92 | 304.673,08 | 157.470.211,54 | 26.245.035,26 |
| 5 | Mei-05 | 139.408.332,12 | 3.646.903,85 | 125.000,00 | 2.653.846,15 | 167.796,15 | 300.634,62 | 146.302.512,88 | 24.383.752,15 |
| 6 | Jun-05 | 134.720.715,58 | 3.659.411,54 | 125.000,00 | 2.653.846,15 | 164.957,69 | 303.269,23 | 141.627.200,19 | 23.604.533,37 |
| 7 | Jul-05 | 135.937.450,00 | 3.665.665,38 | 125.000,00 | 2.653.846,15 | 164.350,00 | 293.230,77 | 142.839.542,31 | 23.806.590,38 |
| 8 | Agust-05 | 140.075.737,50 | 3.691.869,23 | 125.000,00 | 2.653.846,15 | 173.342,31 | 301.346,15 | 147.021.141,35 | 24.503.523,56 |
| 9 | Sep-05 | 145.457.584,62 | 3.808.753,85 | 125.000,00 | 2.653.846,15 | 168.665,38 | 294.269,23 | 152.508.119,23 | 25.418.019,87 |
| 10 | Okt-05 | 160.129.891,54 | 4.006.453,85 | 125.000,00 | 2.653.846,15 | 168.696,15 | 292.115,38 | 167.376.003,08 | 27.896.000,51 |
| 11 | Nop-05 | 207.957.399,62 | 4.661.296,15 | 125.000,00 | 2.653.846,15 | 168.100,00 | 301.038,46 | 215.866.680,38 | |
| 12 | Des-05 | 194.781.846,15 | 4.362.750,00 | 125.000,00 | 2.653.846,15 | 171.357,69 | 294.884,62 | 202.389.684,62 | |
| 13 | Jan-06 | 152.502.667,02 | 4.081.442,31 | 125.000,00 | 2.653.846,15 | 166.400,00 | 298.384,62 | 159.827.740,10 | |
| 14 | Feb-06 | 141.894.424,04 | 3.732.761,54 | 125.000,00 | 2.653.846,15 | 164.626,92 | 284.923,08 | 148.855.581,73 | 24.809.263,62 |
| 15 | Mar-06 | 138.929.638,08 | 3.654.888,46 | 125.000,00 | 2.653.846,15 | 169.946,15 | 308.326,92 | 145.841.645,77 | 24.306.940,96 |
| 16 | Apr-06 | 153.690.327,88 | 3.963.738,46 | 125.000,00 | 2.653.846,15 | 169.234,62 | 296.423,08 | 160.898.550,19 | 26.816.425,03 |
| 17 | Mei-06 | 148.195.760,19 | 3.718.742,31 | 125.000,00 | 2.653.846,15 | 171.553,85 | 301.076,92 | 155.165.979,42 | 25.860.996,57 |
| 18 | Jun-06 | 145.710.226,15 | 3.751.188,46 | 125.000,00 | 2.653.846,15 | 166.134,62 | 296.923,08 | 152.703.318,46 | 25.450.553,08 |
| 19 | Jul-06 | 186.177.052,31 | 3.811.938,46 | 125.000,00 | 2.653.846,15 | 163.476,92 | 298.346,15 | 193.229.660,00 | 32.204.943,33 |
| | Total | 2.891.878.131,83 | 73.022.065,38 | 2.375.000,00 | 50.423.076,92 | 3.191.123,08 | 5.685.519,23 | 3.026.574.916,44 | 504.429.152,74 |
| | Rata-rata | 152.204.112,20 | 3.843.266,60 | 125.000,00 | 2.653.846,15 | 167.953,85 | 299.237,85 | 159.293.416,65 | 26.548.907,78 |

Sumber : Data Primer Telah Diolah, 2006.



Pada Tabel 13. terlihat bahwa biaya variabel yang dikeluarkan oleh pedagang pengumpul ayam potong cenderung mengalami fluktuasi setiap bulannya. Hal ini sangat dipengaruhi oleh besarnya jumlah penjualan ayam potong setiap bulannya. Biaya variabel terbesar yaitu pada bulan Oktober, November dan Desember 2005. Hal ini karena pada bulan tersebut terjadi peningkatan penjualan rata-rata setiap pedagang yang disebabkan oleh waktu tersebut bertepatan dengan bulan Ramadhan, hari raya Idul Fitri, Natal dan menjelang tahun baru.

Untuk lebih jelasnya komponen biaya variabel tersebut akan dijelaskan sebagai berikut:

> Biaya Pembelian Ayam

Pembelian ayam potong merupakan salah satu aktivitas yang dilakukan oleh pihak pedagang pengumpul ayam potong sebelum melakukan penjualan kepada pihak pedagang pengecer. Pembelian ayam potong tersebut dilakukan setiap hari, dan umumnya pembelian dilakukan pada peternak ayam potong yang ada di wilayah Makassar dan sekitarnya, seperti Kabupaten Maros dan Kabupaten Gowa.

Komponen biaya terbesar pada biaya variabel tersebut yaitu biaya pembelian ayam potong yaitu rata-rata sebesar Rp 152.204.112.20 setiap bulannya. Sedangkan biaya terendah yaitu biaya retribusi pusar sebesar Rp. 125.000.00 per bulan.

Biaya pembelian ayam tersebut sangat tergantung pada jumlah ayam yang dibeli dan harga jual ayam potong dipasaran. Untuk lebih jelasnya tentang biaya pembelian ayam dapat dilihat pada Lampiran 6.

> **Biaya Transportasi**

Transportasi pada usaha pemasaran ayam potong merupakan faktor yang sangat penting untuk diperhatikan. Hal ini disebabkan karena untuk memindahkan ternak dari peternak ke lokasi pemasaran (kelurahan linralwryja Kecamatan Panakkukang Makassar) tentunya memerlukan alat transportasi.

Pada pedagang ayam potong di daerah tersebut menggunakan jasa angkutan (sewa) dan menggunakan mobil pribadi (mirip pedagang ayam potong) dan umumnya mobil pick up. Biaya transportasi untuk setiap kali angkutan sangat bergantung pada jumlah ternak yang diangkut. Adapun rata-rata biaya transportasi yang dikeluarkan pedagang pengumpul sebesar Rp. 3.843.266,60 per bulan. Biaya transportasi setiap ekor ayam potong yaitu sebesar Rp. 300,-. Untuk lebih jelasnya tentang biaya pembelian ayam dapat dilihat pada Lampiran 7.

> **Biaya Tenaga Kerja**

Tenaga kerja pada usaha pemasaran ayam potong merupakan salah satu faktor yang sangat penting untuk diperhatikan oleh setiap pedagang pengumpul di Kelurahan Barabara. Hal ini disebabkan karena tenaga kerja yang cukup dalam suatu usaha akan memperlancar segala aktivitas pemasaran.

Pada usaha pemasaran ayam potong di Kelurahan Barabara Kecamatan Panakkukang Kota Makassar, tenaga kerja memiliki tugas antara lain

memindahkan ayam polong dan mobil ke kandang, melayani pembeli (pedagang pengecer), membersihkan peralatan dan tempat jualan setelah kegiatan pemasaran dan lain sebagainya. Adapun jumlah tenaga kerja yang dimiliki oleh pedagang yaitu berkisar antara 2 sampai dengan 8 orang dengan gaji sebesar Rp 600.t»(X).- per bulan per orang Rata-rata biaya tenaga kerja yang dikeluarkan pedagang pengumpul yaitu sebesar Rp. 2.653.846,15 per bulan. Untuk lebih jelasnya tentang biaya tenaga kerja dapat dilihat pada Lampiran 8.

> Biaya Retribusi

Biaya retribusi merupakan biaya yang dikeluarkan oleh pedagang pengumpul ayam polong kepada pemerintah. Biaya ini dikeluarkan setiap hari kerja pedagang ayam potong. Jadi jika pedagang tidak melakukan aktivitas usaha, maka biaya ini tidak dikeluarkan.

Biaya retribusi setiap hari yaitu sebesar Rp. 5.000.- dan jumlah hari kerja perbulan pedagang ayam broiler yaitu 25 hari kerja. Rata-rata biaya retribusi yang dikeluarkan pedagang pengumpul yaitu sebesar Rp. 125.000,00 per bulan. Untuk lebih jelasnya tentang biaya retribusi dapat dilihat pada Lampiran 9.

r Biaya Air dan Listrik

Listrik dan air pada usaha pemasaran ayam polong oleh |>edagang pengumpul di Kelurahan Barabara Kecamatan Panakkukang Makassar umumnya digunakan sebagai alat penerangan dan untuk menjalankan mesin Sedangkan untuk air umumnya menggunakan air sumur yang merupakan milik sendiri.

Penggunaan air sumur tersebut yaitu untuk membersihkan kandang dan peralatan yang digunakan setiap harinya. Biaya air dan listrik yang dikeluarkan oleh pedagang pengumpul yaitu berkisar antara Rp. 12*000,- sampai dengan Rp. 185.000,-. Rata-rata biaya air dan listrik yang dikeluarkan pedagang pengumpul yaitu sebesar Rp 167.953,85 per bulan. Untuk lebih jelasnya tentang biaya air dan listrik dapat dilihat pada Lampiran 10.

> Biaya Telepon

Biaya telepon pada usaha pemasaran ayam polong dikeluarkan oleh pedagang setiap bulannya. Telepon tersebut digunakan untuk komunikasi oleh pedagang dengan mitra kerja mereka seperti peternak, pedagang pengecer atau sesama pedagang pengumpul. Biaya telepon yang dikeluarkan oleh pedagang pengumpul di Kelurahan Ikiruhuruyu Kecamatan Ranakkukang Kota Mukassar yaitu berkisar antara Rp. 245.000,- sampai dengan Rp 352.001).- per bulan Rata- rata biaya telepon yang dikeluarkan pedagang pengumpul yaitu sebesar Rp. 299.237,85 per bulan Untuk lebih jelasnya tentang biaya telepon dapat dilihat pada Lampiran 11. *r* Biaya Mortalitas

Mortalitas atau kematian temak merupakan salah satu risiko yang dihadapi oleh setiap pedagang pengumpul ayam potong. Hal ini disebabkan karena ayam potong atau komoditi yang dipasarkan tersebut merupakan benda hidup. Demikian pula halnya dengan pedagang pengumpul ayam potong di Kelurahan Barabaraya Kecamatan Panakkukang Kota Makassar. mereka membeli ayam potong dalam keadaan hidup sehingga sangat rentan terhadap kematian atau

modalilus. Oleh karena itu, untuk menekan tingkat modalitas ayam potong tersebut maka pedagang pengumpul mengangkut ternak dengan kapasitas yang sesuai dengan sarana angkutan yang digunakan serta menyediakan kandang penampungan yang layak bagi ayam potong. Biaya mortalitas yang dikeluarkan oleh pedagang pengumpul tidak diperhitungkan, karena relatif kecil sedutertutupi oleh penerimaan yang diperoleh oleh pedagang. c. **Biaya Total**

Biaya total adalah penjumlahan antara biaya tetap dan biaya variabel yang dikeluarkan oleh pedagang ayam potong setiap bulannya. Adapun besarnya biaya total dapat dilihat pada tabel 14.

Dari tabel 14, terlihat bahwa biaya total yang dikeluarkan oleh pedagang pengumpul ayam potong di Kelurahan Barabaiaya kecamatan Panakkukang, Makassar mengalami fluktuasi setiap belannya. Biaya total terbesar yaitu pada bulan Oktober, November dan Desember 2005. Hal ini disebabkan karena pada bulan-bulan tersebut terjadi peningkatan pembelian ayam potong oleh pedagang pengumpul untuk memenuhi permintaan pedagang pengecer sebagai akibat meningkatnya permintaan konsumen menjelang hari raya keagamaan dan tahun baru. Untuk mengetahui gambaran yang lebih jelas tentang biaya total pedagang pengumpul di Kelurahan Barabaiaya Kecamatan Panakkukang dapat dilihat pada lampiran 13.

Tabel 14. Rata-rata Biaya Total Pedagang Pengumpul Ayam Polong Iji
Kelurahan Barabaraya Kecamatan **Panukkukang, Makassar.**

| N« | Batan | Biaya Telap (R,i/Bln» | Biaya Variabel | Biaya Tolnl (Rp/Hiil.in) |
|----|-----------|-----------------------|------------------|--------------------------|
| 1 | Jan-OS | 271 625.87 | 148 983 427.88 | 149 :<5 053.76 |
| 2 | Feb-05 | 271 625.87 | 143.042 756,15 | ___ 143314 »8 |
| 3 | Mar-05 | 271.625,87 | 144 625 1«»1, 15 | 144 8% 787.0! |
| 4 | Apr-05 | 271 625.87 | 157.470.211.54 | 157 741 837.41 |
| 5 | Mei-05 | 271 625.87 | 146 «02 512 KX | 146 574 138.76 |
| 6 | jun-OS | 271.625.87 | !4I 627 2.KI.I9 | 141 8<< 826.07 |
| 7 | Jul-05 | 271.625.87 | 142 839 542.31 | 14» III 6S.8 |
| 8 | AftUSI-05 | 271.625.87 | 147 021 141.35 | 147 29? 767.22 |
| 9 | Scp-05 | 271.625.87 | 152.508 119.2.1I | 152.779745,10 |
| 10 | Ok1-05 | 271.625.87 | 1&7.376 003.08 | 167 647 628.95 |
| II | Nop-05 | 271 625.87 | 215 866 680 38 | 216 138 306 26 |
| 12 | Des-05 | 271 625.87 | 202 389 684.62 | 202 661 310.49 |
| 13 | Jan-06 | 271 625.87 | 150 827 740.10 | 1641099 165.97 |
| 14 | Fcb-06 | 271.625.87 | 148 855 581.73 | 140127 207.60 |
| 15 | Mar-06 | 271 625.87 | 145.841 615.77 | 116 llt 271.64 |
| 16 | Apt-06 | 271 625.87 | 160.898 5<0.19 | 161 170 176.07 |
| 17 | Md-06 | 271 625.87 | 155 165 97*1,42 | 155 45* 605,30 |
| 18 | Jun-Oo | 271.625.S7 | 152 703 318.46 | ___ J '2971 9-14.34 |
| 19 | Jul-06 | 271 625.87 | 193 229 oiiO.oo | 193 501 2K5.87 |
| • | Total | 5.160.891.60 | 3.026.574.916.44 | 3.031.735.808.04 |
| | Rata-rala | 271.62M7 | 159.293.416.65 | 159.565.04233 |

Sumber : Data Primer Setelah Diolah. 2006

Penerimaan Pedagane Pengumpul Ayam Potong

Penerimaan diperoleh pedagang pengumpul ayam polong setelah terjadi proses transaksi dongan pembeli (pedangang pcngecci» Adapun n.ia niia penerimaan pedagang pengumpul di Kelurahan Hambarnya Kecamatan Panakkukang. Makassar dapat dilihat pada label 15.

Tabel 15. Rata-rata Penerimaan Pedagang Pengumpul Ayam Potong Di Kelurahan Barabara Kecamatan Panakkukang, Makassar.

| No | Bulan | Total Penerimaan (Rp) | |
|-----------|----------|-----------------------|------------------|
| | | Penerimaan | Rata-rata |
| 1 | Jan-05 | 4.054.278.570,00 | 155.933.741,15 |
| 2 | Feb-05 | 3.908.027.920,00 | 150.308.766,15 |
| 3 | Mar-05 | 3.857.424.370,110 | 148.304.475,77 |
| 4 | Apr-05 | 3.091.419.800,00 | 161.187.160,00 |
| 5 | Mai-05 | 3.843.741.000,00 | 151.529.922,11 |
| 6 | Juni-05 | 3.895.128.960,00 | 117.800.000,00 |
| 7 | Juli-05 | 3.992.603.480,00 | 149.812.652,31 |
| 8 | Agust-05 | 4.244.436.060,00 | 561.671,11 |
| 9 | Sept-05 | 4.543.156.000,00 | DK612.156,15 |
| 10 | Okto-05 | 5.872.093.990,00 | 174.770.770,77 |
| 11 | Nov-05 | 5.872.093.990,00 | 225.000.000,00 |
| 12 | Des-05 | 5.500.011.430,00 | 211.538.901,15 |
| 13 | Jan-06 | 4.354.870.000,00 | 167.495.003,85 |
| 14 | Feb-06 | 4.042.589.450,00 | 155.482.099,81 |
| 15 | Mar-06 | 4.195.654.550,00 | 152.255.944,21 |
| 16 | Apr-06 | 4.379.588.220,00 | 144.571.177,77 |
| 17 | Mai-06 | 4.227.954.600,00 | 140.000.000,00 |
| 18 | Juni-06 | 4.119.195.141,11 | 141.195.141,11 |
| 19 | Juli-06 | 5.191.512.000,00 | 173.037.037,04 |
| Total | | 82.073.081.515.110 | 3.156.656.901,15 |
| Rata-rata | | 4.319.635.869,21 | 166.139.841,12 |

Sumber : Data Primer Setelah Diolah, 2006

Tabel 15. terlihat bahwa penerimaan yang diperoleh pedagang pengumpul ayam potong mengalami fluktuasi setiap bulannya. Penerimaan pedagang pengumpul ayam potong tertinggi yaitu pada bulan Oktober, November, Desember 2005 dan Juli 2006. Tingginya penerimaan pada bulan Oktober, November, Desember 2005 disebabkan karena pada bulan-bulan tersebut berkaitan dengan hari raya. Sedangkan pada bulan Juli 2006 disebabkan oleh peningkatan harga ayam yang mencapai Rp 11.000,- per kilogram. Untuk mengetahui gambaran yang lebih jelas tentang besarnya penerimaan pedagang pengumpul di Kelurahan Barabara Kecamatan Panakkukang dapat dilihat pada

Lampiran 14.

keuntungan Pedagang Pengumpul Ayam Potong

Keuntungan merupakan selisih antara total penerimaan dengan total biaya yang dikeluarkan. Jadi secara langsung keuntungan sangat ditentukan oleh dua hal yakni penerimaan dan biaya. Keuntungan ada yang sifatnya kotor dan ada yang sifatnya bersih. Dari segi bisnis, keuntungan kotor bersilat semu karena ada unsur-unsur biaya yang tidak diperhitungkan, dalam hal ini biaya tetap, hal ini sesuai dengan pendapat Knsyaf (2002) yang menyatakan, bahwa penerimaan dikurangi dengan biaya produksi yang telah dikeluarkan dan hasil pengurangan ini disebut dengan keuntungan kotor. Bila keuntungan kotor dikurangi lagi dengan pajak, maka akan didapatkan keuntungan bersih.

Adapun besarnya keuntungan yang diperoleh pedagang pengumpul ayam potong di Kelurahan Barabara Kecamatan Panakkukang Kota Makassar dapat dilihat pada tabel 16.

Pada Tabel 16. terlihat bahwa usaha pemasaran ayam potong di Kelurahan Barabara Kecamatan Panakkukang Kota Makassar merupakan usaha yang sangat menguntungkan. Hal ini terlihat bahwa setiap bulannya usaha tersebut memberikan keuntungan yang cukup besar. Kisaran pendapatan yang diperoleh pedagang pengumpul yaitu Rp. 3.645.522,59 perbulan sampai dengan Rp. 9.711.462,59 perbulan. Keuntungan terbesar pedagang pengumpul di Kelurahan Barabara Kecamatan Panakkukang Kota Makassar diperoleh pada bulan November dan Desember 2005. Hal ini disebabkan karena bulan tersebut bertepatan dengan hari raya besar keagamaan.

Tubei 16.

Rata-rata Keuntungan Pedagang Pengumpul Ayam Potong Di
Kelurahan Barabaraya Kecamatan Panakkukang, Makassar.



| No | Bulan | Total Keuntungan (Rp/Bln) | Rata-rata (Rp/Bln/Pedangang) |
|----|----------|------------------------------|---------------------------------|
| 1 | Jan-05 | 173.647.172,28 | 6.678.737,40 |
| 2 | Feb-05 | 181.853.987,28 | 6.994.384,13 |
| 3 | Mar-05 | 90.107.907,28 | 3.465.688,74 |
| 4 | Apr-05 | 94.783.587,28 | 3.645.523,59 |
| 5 | Mei-05 | 180.616.372,28 | 6.946.783,55 |
| 6 | Jun-05 | 154.371.582,28 | 5.937.368,55 |
| 7 | Jul-05 | 174.238.587,28 | 6.701.481,13 |
| 8 | Agust-05 | 162.991.532,28 | 6.268.905,09 |
| 9 | Sep-05 | 152.162.687,28 | 5.852.411,05 |
| 10 | Okt-05 | 184.317.687,28 | 7.089.141,82 |
| 11 | Nop-05 | 252.498.027,28 | 9.711.462,59 |
| 12 | Des-05 | 230.817.357,28 | 8.877.590,66 |
| 13 | Jan-06 | 192.286.584,78 | 7.395.637,88 |
| 14 | Feb-06 | 165.282.057,28 | 6.357.002,20 |
| 15 | Mar-06 | 159.709.487,28 | 6.142.672,59 |
| 16 | Apr-06 | 189.163.642,28 | 7.275.521,70 |
| 17 | Mei-06 | 186.576.912,28 | 7.176.035,09 |
| 18 | Jun-06 | 162.046.607,28 | 6.232.561,82 |

| | | |
|-----------|-------------------|----------------|
| Total | 3.247.950.505, HS | 124.921.173.30 |
| Rata-rata | 170.944.763.47 | 6.574.795,59 |

Sumber: Data Primer Setelah Diolah. 2006

KESIMPULAN DAN SARAN

Kesimpulan

Berdasarkan hasil dan pembahasan maka dapat disimpulkan bahwa keuntungan yang diperoleh pedagang pengumpul ayam potong di Kelurahan Barabara Kecamatan Panakkukang, Makassar selama bulan Januari 2005 sampai dengan Juli 2006 mengalami fluktuasi setiap bulannya. Keuntungan tertinggi diperoleh pada bulan November 2005 yaitu sebesar Rp. 9.711.161,59. Keuntungan yang diperoleh pedagang pengumpul tersebut sangat dipengaruhi oleh kondisi pasar yaitu pada saat hari-hari raya besar keagamaan, keuntungan yang diperoleh mengalami peningkatan yang cukup besar.

Saran

Untuk mendapatkan keuntungan yang maksimal sebaiknya pedagang pengumpul lebih meminimalisasi biaya-biaya yang digunakan dalam proses pemasaran ayam potong.

DAI TAK PUSTAKA

- Anonim. 1986 Bcicmak Ayam Pedaging. Penerbit Kanisius. Yogyakarta
- Daniel. M. 2002. Pengantar Ekonomi Pertanian. Penerbit Bumi Aksara, Jakarta.
- Hanafiah» A.M dan Sacfuddin, A.M. 1986. Tataniaga Hasil Perikanan. Universitas Indonesia Press, Jakarta.
- Joesron, S. Tati dan M. Fathorrozi. 2003. Ekonomi Mikro Dilengkapi Beberapa Bentuk Fungsi Produksi. Penerbit Salemba Empat, Jakarta
- Kadariah. 1994. Teori Ekonomi Mikro. Edisi Revisi. Lembaga Penerbit Fakultas Ekonomi Universitas Indonesia.
- LcUwich. H. Richard. 1984. Mikroekonomi. Penerbit Rina Aksara. Jnkari;i.
- Nitisemito, A.S. dnn Burhan, M.U. 2004. Wawasan S'.udi Kelayakan dan Evaluasi Proyek. Edisi Revisi. Bumi Aksara. Jakarta.
- Mulyono. S. 2000. Memelihara Ayam Buras Berorientasi Agribisms. Penebar Swadaya. Jakarta.
- Rahardja, P. dan Manurung, M. 2002 Teori Ekonomi Mikro Suatu Pengantar. • LPFE, Universitas Indonesia. Jakarta.
- Rasyaf, M. 1992. Pengelolaan Pelemakan Unggas Pedaging. Penerbit Kanisius, Yogyakarta
- _____ 1996. Beternak Ayam Kampung. Kanisius, Yogyakarta.
- _____ 1994 Makanan Ayain Broiler. Penerbit Kanisius. Yogyakarta
- _____ 1995. Manajemen Peternakan Ayam Broiler Penerbit Penebar Swadaya. Jakarta.
- _____ 1996. Memasarkan Hasil Peternakan. Penerbit Penebar Swadaya. Jakarta
- _____ 2002. Beternak Ayain Pedaging. Penerbit Kanisius. Yogyakarta
- Samuelson. A. Paul dan William D. Nordhau^ 19%. Mikroekonomi. Edisi Keempat Belas. Penerbit ErlanB;a, Jakarta.

- Sudivono, A. 1990. Mikro Ekonomi. Hina Ilmu, Surabaya.
- Soekartawi. 1995. Analisa Usaha Tani. Universitas Indonesia Press, Jakarta.
- _____. 2002. Prinsip Dasar Manajemen Pemasaran Hasil-hasil Pertanian. Edisi Revisi. Penerbit Raja Grafindo Persada, Jakarta.
- _____. 2003. Agribisnis, Teori dan Aplikasinya Penerbit PT. Raja Grafindo Persada, Jakarta
- Sugiarto, dkk. 2002. Ekonomi Mikro Sebuah Kajian Komprehensif. Penerbit Gramedia Pustaka Utama. Jakarta.
- Sukirno, S. 1997. Pengantar Teori Mikroekonomi. Edisi Kedua. Penerbit Raja Grafindo Persada. Jakarta.
- Triandaru, S. 2001. Ekonomi Mikro. Penerbit Salemba Empat. Jakarta.

Lampiran I. Identitas Responden Peduyung Pengumpul Ayam Potong di
Kelurahan Barnharaya Kecamatan Panakkukung, Makassar.

| No | Nama | Jenis Kelamin | Umur (Thn) | Pendidikan | Pengalaman Menjual (Thn) | Tmiciuiean TriKtea Ki*lii:irga I Kriju (Orang) | (Oi.iii) ¹ . |
|--------------|---------------|---------------|--------------|------------|--------------------------|--|-------------------------|
| 1 | H. Mursalini | Laki-laki | 44 | Sarjana | 11 | 6 | 6 |
| 2 | H. Suratman | Laki-laki | 46 | SMA | 11 | 6 | 4 |
| 3 | H. Nursiah | Perempuan | 46 | Sarjana | 10 | 6 | 8 |
| 4 | Hafim | Laki-laki | 44 | Sarjana | 11 | 6 | 4 |
| 5 | Djafar | Laki-laki | 36 | Sarjana | 10 | 6 | 5 |
| 6 | Supri | Laki-laki | 39 | Sarjana | 10 | 4 | 5 |
| 7 | Asri | Laki-laki | 30 | Sarjana | 6 | 4 | 7 |
| 8 | Syamsir | Laki-laki | 43 | SMA | 5 | 3 | 4 |
| 9 | Nasrullah | Laki-laki | 43 | SMA | 10 | 4 | 6 |
| 10 | Ida | Perempuan | 37 | Sarjana | 8 | 4 | 4 |
| 11 | H. Ika | Perempuan | 49 | SMA | 10 | 6 | 5 |
| 12 | Pjumadil | Laki-laki | 41 | SMA | 13 | 5 | 4 |
| 13 | Jhonson | Laki-laki | 44 | Sarjana | 11 | 5 | 6 |
| 14 | Yopi | Laki-laki | 51 | SMA | 9 | 5 | 5 |
| 15 | Udin Hadi | Laki-laki | 32 | SMA | 9 | 5 | 5 |
| 16 | M. Ilaimawali | Perempuan | 37 | SMP | 6 | 6 | 2 |
| 17 | Fani | Perempuan | 35 | Sarjana | 11 | 4 | 2 |
| 18 | Adil | Laki-laki | 30 | SMA | 6 | 0 | 2 |
| 19 | Avong | Laki-laki | 47 | SMA | 8 | 5 | 5 |
| 20 | Gosat | Laki-laki | 39 | Sarjana | 6 | 6 | 4 |
| 21 | Hengky | Laki-laki | 37 | SMA | 11 | 6 | 5 |
| 22 | H. Sudirman | Laki-laki | 51 | Sarjana | 10 | 3 | 6 |
| 23 | Babe | Laki-laki | 35 | SMA | 8 | 2 | 2 |
| 24 | Heril | Laki-laki | 31 | Sarjana | 7 | 5 | 3 |
| 25 | Emil | Laki-laki | 28 | Sarjana | 9 | 3 | 3 |
| 26 | Gatot | Laki-laki | 36 | Sarjana | 5 | 2 | 3 |
| Total | | | 1031 | | 231 | 117 | 115 |
| Mean | | | 39,65 | | 8,88 | 4,50 | 4,42 |

rnla-nu n

Lampiran 2. liiuya penyusutan Kandang padu Pedagang Pengumpul di Kelurahan Barabaraya Kecamatan Panakkukang, Makassar.

| Na | U>»yM Pengadaan Kandang | lanu Pemakaian (Thn) | Lama Palui (Bin) | BMV-4 Penyusutan Kjndjng |
|------|-------------------------------|-------------------------|---------------------|--------------------------------|
| 1 | 5 900 000.00 | S | 60 | 98 333.33 |
| 2 | 6.000 000.00 | 6 | __ 72 __ | 81 3.33.31 |
| 3 | 5 050.000.00 | 5 | 60 | X4JOIM> |
| 4 | 5.0CC.0C0.00 | 5 | 60 | >3 333.33 |
| 3 | 1100C000.00j | 8 | 96 | m «3.33 |
| 6 | 5 300.000.0» | 4 | 48 | 110 416.67 |
| 7 | 6 000.G00.COI | 5 | 60 | 100.000.« |
| | 4.000.000.00 | 3 | 36 | MI 1 11.11 |
| 9 | 8.000.000,00 | 7 | . 8« | 95.238,10 |
| 10 | 5 000.000.0ol | 4 | 48 | 104.166.67 |
| II | 6 000 OW.Ool | 5 | 60 | HXHHHi.no |
| 12 | 5 000 000.ool | s | __ 60 | 83 333.33 |
| 13 | 6 000 000 od | 5 | -- __ 60 ^ | IOC» !XH».«X |
| 14 | 5.000 000.ool | 4 | ~4 S | 104 166.67 |
| _ 15 | | | IX | HM |
| 10 | 0.000 000.ool | 5 | __ 00 | 1181 (HHt.U'l |
| 17 | 6.000 000.ool | 6 | 72 | __ 83 |
| 18 | 5.000 000.Ooj | 5 | 00 | 83 33 v J |
| 19 | 5 000 000.00) | 5 | 60 | 83 333. J3 |
| 20 | 7.000.000.001 | 6 | 72 | 97.222.22 |
| 21 | 7 000.000.od | 7 | 84 | 83 333.33 |
| | | | 72 | 83.333" |
| 23 | 4 500.000.00j | 3 | 36 | 125 000.01 |
| 24 | 4 000 000 001 | J | __ * __ | mjfi.n |
| 25 | 8.000 000.od | 7 | | 95 238.lu |
| 26 | 5.000 000.cd | 4 | 48 | 104 160.6/ |
| | 1' 1 750.000.00 | 132 | 1.584 | 2.525.753.97 |
| | 5.836.538.461 | 5.0X | 60.92 | 97.144.3S |

Lampiran 3. Biaya Penyusutan Peralatan pada Pedagang Pengumpul di Kelurahan
Barabaraya Kecamatan Panakkukang, Makassar

| No | Biaya Pengadaan Peralatan (Rp) | Lama Pemakaian (H>n) | 1 -ai*, l'akai (Ul<> | Biaya Penyusutan Peralatan (R,»/llln J |
|------------|--------------------------------|----------------------|----------------------|---|
| 1 | 15 074 000.00 | * | .20 | I25 6I6.67 |
| 2 | 7.243.500.00 | | 48 | 150 906 25 |
| 3 | 17.440 | 10 | 111 1. 11 11 | 145 -11 ?, |
| -1 | 500,00 6 901 | | 11 11 11 | 5< I9 |
| 5 | 9 682 500.00 | 4 | 48 | 70H..H |
| 6 | 6 002 500.00 | 3 | 36 | 201 718.75 |
| 7 | 9 079 00C.00 | 4 | | 166 736.11 |
| S | 6 869 COO.OO | 3 | 36 | 1X9 |
| 9 | 5.791 500.00 | 3 | 36 | 145.KI 190 |
| 10 | 6 458 500.00 | 3 | 36 | 170 402.7! |
| II | 7 311 500.00 | 4 | 48 | 152 322.92 |
| 12 | 6 765 500.00 | 3 | 36 | I87 9'.n.5< |
| 13 | 6 136 500.00! | 3 | 36 | 171)458.33 |
| 14 | 6 321 500.00 | 3 | 36 | 175 597.:: |
| 15 | 6 989 500.00 | 3 | .36 | 194 152.78 |
| 16 | 6.439 000.OC | | 3r» | 17X Kiil.l |
| 17 | 6.780.000.00 | 3 | K» | ixx .m. n |
| IH | *» H'H 000.01 | 3 | 36 | 162 |
| 19 | 7 313.500.00 | 4 | 48 | 15? 364.58 |
| 20 | 7 161 500.0< | 4 | 48 | I4«> |
| 21 | 7 559 000.00 | 4 | JX | 157 |
| 22 | 7 149 000.00 | 4 | 48 | 14X937.5(|
| 23 | 6 091 500.001 | 3 | 36 | 169 |
| 24 | 6 8 54 500.00 | 3 | 36 | 190 |
| 25 | 6 149 000.00 | J | '36 | nu.X05.5t! |
| 26 | 6.654 500.00 | 3 | 36 | 184 |
| Total | 198.065.500.00 | 100 | 1.200 | 4.4J5.393.75I |
| Rafa-rulii | 7.617.903.85 | 3.85 | 46.15 | 17Il.5<> 2 inl |

Lampiran 4. Biaya Pajak Bumi dan Bangunan pada Pedagang Pengumpul di
Kelurahan Barabaraya Kecamatan Panakkukang, Makassar

| No | Pajak Bumi dan Bangunan (Rp/Thn) | Pajak Bumi dan Bangunan (Rp/Bln) |
|-----------|----------------------------------|----------------------------------|
| 1 | 30000.00 | 2500.00 |
| 2 | 45000,00 | 3750.00 |
| 3 | 60000.00 | r 5000.00 |
| 4 | 65000,00 | 5416.67 |
| 5 | 54000.00 | 4500.00 |
| 6 | 5000C.00 | 4166.67 |
| 7 | 42500.00 | 3541.67 |
| 8 | 52500.00 | 4375.00 |
| 9 | 35000.00 | 2916.67 |
| 10 | 40000.00 | 3333,33 |
| n | 42500.00 | 3541.67 |
| 12 | 52000.00 | 4333.33 |
| 13 | 50000.00 | 4166.67 |
| 14 | 62500.00 | 5208.33 |
| 15 | 60000.00 | 5000.00 |
| 16 | 52S00.00 | 4375.00 |
| 17 | 35000.00 | 2916.67 |
| 18 | 30000.00 | 2500.00 |
| 19 | 50000.00 | 4166.67 |
| 20 | 42500,00 | 3541.67 |
| 21 | 50000.00 | 4166.67 |
| 22 | 42500.00 | 3541.67 |
| 23 | 52500.00 | 4175.00 |
| 24 | 35000.00 | 2916.67 |
| 25 | 40000.00 | 3333.33 |
| 26 | 42500.00 | 3541.67 |
| Total | 1.213.500 | 101.125 |
| Kata-raia | 46.673.08 | 3.889.42 |

Lampiran 5. Total Biaya Ictap pada Pedagang Pengumpul di Kelurahan
Barabaraya Kecamatan Panakkukang, Makassar.

| No | Penyusutan Kandang Penyusutan Peralatan | | pnR | Total |
|-----------|---|------------|------------|--------------|
| | (Rp/BIn) | (Rp/BIn) | (Rp/BIn) | (Rp/IlIn) |
| 1 | 98.333,33 | 125 | 2500,00 | 226450,00 |
| 2 | 83.333,33 | 150 | 3750,00 | 237.989,50 |
| 3 | 84.166,63 | 145 | 3562,50 | 234.579,17 |
| 4 | 83.333,33 | 191.708,3 | 4792,71 | 280.132,04 |
| 5 | 114.583,33 | 201.718,7 | 5042,97 | 320.802,05 |
| 6 | 110.416,63 | 166.736,0 | 4167,40 | 288.150,03 |
| 7 | 100.000,00 | 189 | 4725,00 | 292.687,50 |
| 8 | 95.238,10 | 190 | 4775,00 | 306.291,67 |
| 9 | 104.166,67 | 160 | 4000,00 | 259.029,76 |
| 10 | 104.166,67 | 179 | 4475,00 | 266.811,04 |
| M | 100.000,00 | 152.322,9 | 3808,07 | 255.864,57 |
| 12 | 83.333,33 | 187 | 4675,00 | 275.597,20 |
| 13 | 104.106,67 | 170 | 4200,00 | 271.625,00 |
| M | 104.106,67 | 194 | 4850,00 | 284.972,22 |
| 15 | 104.166,67 | 178 | 4450,00 | 263.319,41 |
| 16 | 100.000,00 | 178 | 4450,00 | 253.236,11 |
| 17 | 333.183 | 1X8 | 2016,67 | 274.100,00 |
| 18 | 333.183 | 1X8 | 2016,67 | 274.100,00 |
| 19 | 83.333,33 | 152.364,5 | 3809,11 | 239.864,58 |
| 20 | 97.222,22 | 149 | 3725,00 | 249.961,81 |
| 21 | 83.333,33 | 157.479,17 | 3936,98 | 244.979,17 |
| 22 | 83.333,33 | 148.937,5 | 3723,44 | 235.812,50 |
| 23 | 125.000,00 | 169.208,3 | 4230,21 | 298.583,33 |
| 24 | 111.111,11 | 190.402,7 | 4760,07 | 304.430,56 |
| 25 | 95.238,10 | 170.805,5 | 4270,14 | 209.376,95 |
| 26 | 104.166,67 | 184 | 4600,00 | 292.555,56 |
| Total | 2.525.753,97 | 4.435.394 | 101.125,00 | 7.062.272,72 |
| Rata-rata | 97.144,38 | 170.592,07 | 4.235,77 | 271.625,87 |

Lampiran 6. Rekapitulasi Biaya Pembelian Ayam Potong Pedagang Pengumpul di Kelurahan Barabanya Kecamatan Panakkukang, Makasar.

| No | Bulan | Pedagang 1 | Pedagang 2 | Pedagang 3 | Pedagang 4 | Pedagang 5 | Pedagang 6 | Pedagang 7 |
|----|-----------|------------------|------------------|------------------|------------------|------------------|------------------|------------------|
| 1 | Jan-05 | 213.398.220,00 | 168.474.000,00 | 195.393.625,00 | 124.779.840,00 | 120.165.935,00 | 147.854.280,00 | 123.231.745,00 |
| 2 | Feb-05 | 198.400.250,00 | 170.827.460,00 | 195.643.200,00 | 116.931.740,00 | 97.219.880,00 | 114.668.270,00 | 120.351.160,00 |
| 3 | Mar-05 | 214.116.010,00 | 163.602.000,00 | 202.931.750,00 | 111.639.530,00 | 138.961.120,00 | 105.893.640,00 | 111.013.200,00 |
| 4 | Apr-05 | 229.714.800,00 | 186.066.000,00 | 215.142.400,00 | 124.562.440,00 | 110.268.520,00 | 134.858.840,00 | 122.321.000,00 |
| 5 | Mei-05 | 192.621.500,00 | 175.545.960,00 | 222.695.665,00 | 115.841.075,00 | 122.136.090,00 | 117.412.620,00 | 102.642.395,00 |
| 6 | Jun-05 | 202.843.770,00 | 168.365.700,00 | 199.724.750,00 | 121.287.480,00 | 104.346.240,00 | 96.438.320,00 | 105.548.320,00 |
| 7 | Jul-05 | 201.574.800,00 | 172.321.780,00 | 205.699.360,00 | 122.415.560,00 | 97.913.740,00 | 100.767.680,00 | 107.595.840,00 |
| 8 | Agust-05 | 220.694.140,00 | 184.022.100,00 | 202.900.240,00 | 126.490.370,00 | 108.352.880,00 | 113.213.965,00 | 124.508.000,00 |
| 9 | Sep-05 | 241.387.200,00 | 175.831.200,00 | 207.992.520,00 | 120.009.060,00 | 124.097.760,00 | 137.651.220,00 | 129.915.900,00 |
| 10 | Okt-05 | 270.057.400,00 | 211.984.600,00 | 250.367.200,00 | 148.449.000,00 | 148.513.600,00 | 138.465.340,00 | 120.477.520,00 |
| 11 | Nop-05 | 326.496.300,00 | 270.947.340,00 | 319.083.450,00 | 193.767.600,00 | 202.324.050,00 | 223.339.800,00 | 184.798.150,00 |
| 12 | Des-05 | 312.147.050,00 | 264.599.600,00 | 298.188.500,00 | 185.542.600,00 | 184.991.850,00 | 210.349.050,00 | 176.475.150,00 |
| 13 | Jan-06 | 217.705.740,00 | 172.791.800,00 | 198.679.305,00 | 128.969.677,50 | 139.198.620,00 | 173.909.800,00 | 130.861.680,00 |
| 14 | Feb-06 | 200.464.585,00 | 163.838.150,00 | 207.074.100,00 | 127.178.310,00 | 103.303.925,00 | 124.064.250,00 | 133.659.500,00 |
| 15 | Mar-06 | 210.587.930,00 | 162.238.400,00 | 204.187.200,00 | 123.696.090,00 | 136.013.050,00 | 104.860.350,00 | 118.120.500,00 |
| 16 | Apr-06 | 222.474.040,00 | 195.815.740,00 | 227.706.720,00 | 120.932.100,00 | 112.040.520,00 | 146.073.500,00 | 123.312.000,00 |
| 17 | Mei-06 | 208.081.580,00 | 180.008.815,00 | 278.675.280,00 | 116.154.870,00 | 143.698.080,00 | 122.365.475,00 | 127.185.900,00 |
| 18 | Jun-06 | 205.536.665,00 | 172.711.800,00 | 216.757.175,00 | 121.300.320,00 | 119.936.920,00 | 141.269.625,00 | 122.094.225,00 |
| 19 | Jul-06 | 244.673.280,00 | 218.986.200,00 | 299.689.320,00 | 163.753.280,00 | 173.343.660,00 | 174.090.480,00 | 167.164.520,00 |
| | Total | 4.333.475.260,00 | 3.578.978.675,00 | 4.348.531.760,00 | 2.513.699.942,50 | 2.486.826.440,00 | 2.627.587.505,00 | 2.451.276.705,00 |
| | Rata-rata | 228.077.645,26 | 188.367.298,68 | 228.870.092,63 | 132.299.996,97 | 130.885.602,11 | 138.294.079,21 | 129.014.563,42 |

Lanjutan I. Lampiran 6.

| No | Bulan | Pedagang 8 | Pedagang 9 | Pedagang 10 | Pedagang 11 | Pedagang 12 | Pedagang 13 | Pedagang 14 |
|----|------------------|-------------------------|-------------------------|-------------------------|-------------------------|-------------------------|-------------------------|-------------------------|
| 1 | Jan-05 | 144.158.025 | 134.159.325 | 130.626.200 | 165.037.705 | 121.081.445 | 163.831.600 | 130.145.545 |
| 2 | Feb-05 | 122.355.380 | 142.653.520 | 107.752.240 | 164.203.400 | 117.250.400 | 169.015.900 | 141.052.800 |
| 3 | Mar-05 | 116.736.670 | 133.916.850 | 131.235.540 | 173.297.810 | 100.460.750 | 166.622.050 | 144.879.440 |
| 4 | Apr-05 | 132.269.720 | 168.784.800 | 133.691.520 | 191.462.600 | 119.864.000 | 172.661.040 | 157.462.600 |
| 5 | Mei-05 | 121.921.800 | 134.992.490 | 122.197.865 | 159.330.515 | 109.412.585 | 167.595.040 | 156.092.475 |
| 6 | Jun-05 | 126.433.350 | 116.014.325 | 119.567.890 | 166.633.175 | 107.400.845 | 164.773.975 | 140.859.125 |
| 7 | Jul-05 | 130.734.480 | 134.361.000 | 117.991.520 | 164.207.000 | 110.627.700 | 171.918.680 | 136.965.000 |
| 8 | Agust-05 | 136.865.000 | 138.726.330 | 101.051.180 | 170.426.330 | 114.180.240 | 158.113.360 | 142.643.000 |
| 9 | Sep-05 | 133.558.380 | 155.887.380 | 111.872.160 | 171.972.000 | 117.585.000 | 172.079.100 | 147.590.820 |
| 10 | Okt-05 | 148.238.200 | 179.180.600 | 151.238.560 | 180.066.000 | 114.410.800 | 192.119.600 | 157.638.809 |
| 11 | Nop-05 | 192.677.700 | 219.351.600 | 194.670.700 | 230.760.450 | 163.295.000 | 237.371.250 | 200.984.750 |
| 12 | Des-05 | 178.060.650 | 210.311.550 | 175.812.300 | 218.716.750 | 163.671.450 | 224.350.750 | 187.399.250 |
| 13 | Jan-06 | 159.412.800 | 165.045.300 | 133.844.540 | 169.823.160 | 123.865.520 | 184.524.300 | 152.639.640 |
| 14 | Feb-06 | 117.639.780 | 147.720.435 | 109.741.275 | 173.852.700 | 126.659.805 | 186.329.930 | 146.487.380 |
| 15 | Mar-06 | 123.868.350 | 143.477.625 | 126.020.820 | 169.164.000 | 101.409.480 | 177.106.125 | 149.003.800 |
| 16 | Apr-06 | 138.158.800 | 175.986.270 | 136.358.760 | 171.149.120 | 126.851.480 | 186.291.640 | 162.885.920 |
| 17 | Mei-06 | 126.095.550 | 159.316.860 | 137.295.750 | 163.376.375 | 109.879.960 | 187.514.950 | 163.603.680 |
| 18 | Jun-06 | 131.184.455 | 129.685.760 | 120.076.625 | 168.883.590 | 111.867.700 | 197.795.700 | 146.325.180 |
| 19 | Jul-06 | 171.156.600 | 181.063.400 | 156.143.400 | 216.941.160 | 158.935.290 | 237.135.300 | 191.781.900 |
| | Total | 2.651.525.470.00 | 2.970.635.420.00 | 2.517.188.845.00 | 3.389.303.840.00 | 2.318.709.360.00 | 3.517.150.290.00 | 2.956.442.105.00 |
| | Rata-rata | 139.553.972.11 | 156.349.232.63 | 132.483.623.42 | 178.384.412.63 | 122.037.334.74 | 185.113.173.16 | 155.602.216.05 |



Lanjutan 2. Lampiran 6.

| No | Bulan | Pedagang 15 | Pedagang 16 | Pedagang 17 | Pedagang 18 | Pedagang 19 | Pedagang 20 | Pedagang 21 |
|----|-----------|------------------|------------------|------------------|------------------|------------------|------------------|------------------|
| 1 | Jan-05 | 129.078.480 | 189.472.120 | 119.898.825 | 101.538.330 | 153.726.200 | 115.571.700 | 138.525.800 |
| 2 | Feb-05 | 116.351.450 | 180.877.770 | 114.776.100 | 87.237.560 | 157.269.200 | 109.951.280 | 146.655.500 |
| 3 | Mar-05 | 109.256.620 | 189.827.100 | 109.514.000 | 93.095.580 | 149.876.220 | 121.683.500 | 147.366.700 |
| 4 | Apr-05 | 116.476.800 | 200.958.320 | 124.770.240 | 111.023.600 | 162.190.000 | 123.051.200 | 147.242.800 |
| 5 | Mei-05 | 106.814.750 | 194.806.640 | 103.999.325 | 118.975.280 | 159.226.000 | 126.011.750 | 138.455.800 |
| 6 | Jun-05 | 114.552.130 | 189.292.680 | 114.608.150 | 109.291.800 | 152.399.450 | 113.782.550 | 141.726.780 |
| 7 | Jul-05 | 111.475.080 | 186.444.520 | 116.369.600 | 103.010.800 | 141.697.000 | 117.310.800 | 146.062.500 |
| 8 | Agust-05 | 112.157.700 | 185.389.000 | 121.649.000 | 104.437.280 | 152.749.280 | 131.221.400 | 149.469.500 |
| 9 | Sep-05 | 122.731.200 | 184.535.640 | 129.864.600 | 105.499.080 | 155.173.500 | 138.575.700 | 138.605.400 |
| 10 | Okt-05 | 130.750.400 | 205.250.400 | 138.319.200 | 118.196.240 | 152.913.200 | 148.983.400 | 152.252.400 |
| 11 | Nop-05 | 177.638.950 | 252.837.200 | 186.268.950 | 161.985.500 | 199.350.000 | 182.172.500 | 190.347.900 |
| 12 | Des-05 | 163.173.900 | 240.322.500 | 179.089.000 | 141.471.500 | 180.393.500 | 172.181.000 | 174.911.000 |
| 13 | Jan-06 | 136.778.490 | 198.773.695 | 124.005.875 | 117.374.000 | 168.792.300 | 128.174.820 | 148.502.850 |
| 14 | Feb-06 | 132.439.770 | 189.260.550 | 114.129.900 | 90.955.490 | 162.993.685 | 106.112.605 | 149.723.760 |
| 15 | Mar-06 | 105.466.820 | 204.127.200 | 111.665.220 | 92.981.475 | 152.912.840 | 119.840.580 | 151.520.820 |
| 16 | Apr-06 | 127.186.550 | 214.819.145 | 120.686.475 | 119.530.440 | 167.600.545 | 132.009.300 | 155.118.020 |
| 17 | Mei-06 | 112.004.160 | 204.424.320 | 92.929.765 | 108.537.520 | 170.392.870 | 128.201.970 | 137.759.070 |
| 18 | Jun-06 | 135.333.810 | 203.435.500 | 118.463.940 | 112.176.480 | 170.986.155 | 114.511.680 | 157.048.380 |
| 19 | Jul-06 | 171.962.400 | 244.103.600 | 152.988.900 | 134.619.600 | 200.661.160 | 148.991.500 | 197.091.000 |
| | Total | 2.431.629.460,00 | 3.858.957.900,00 | 2.393.997.065,00 | 2.131.937.555,00 | 3.111.303.105,00 | 2.478.339.235,00 | 2.908.385.980,00 |
| | Rata-rata | 127.980.497,89 | 203.103.047,37 | 125.999.845,53 | 112.207.239,74 | 163.752.795,00 | 130.438.907,11 | 153.072.946,32 |

Lanjutan 3 Lampiran 6

| No | Bulan | Pedagang 22 | Pedagang 23 | Pedagang 24 | Pedagang 25 | Pedagang 26 | Total (Rp/Bln) | Rata-rata (Rp/Bln) |
|----|------------------|-------------------------|-------------------------|-------------------------|-------------------------|-------------------------|--------------------------|-------------------------|
| 1 | Jan-05 | 160.694.350 | 121.121.900 | 123.848.080 | 136.591.125 | 117.253.425 | 3.690.157.825,00 | 141.929.147,12 |
| 2 | Feb-05 | 166.596.940 | 120.893.500 | 126.460.000 | 127.131.760 | 108.499.600 | 3.541.026.260,00 | 136.193.317,69 |
| 3 | Mar-05 | 166.122.920 | 119.234.360 | 107.776.950 | 125.982.080 | 126.160.700 | 3.581.202.090,00 | 137.738.541,92 |
| 4 | Apr-05 | 176.671.800 | 140.290.680 | 137.600.080 | 135.247.000 | 136.957.600 | 3.911.650.400,00 | 150.448.092,31 |
| 5 | Mei-05 | 154.205.475 | 121.026.800 | 131.211.250 | 131.897.400 | 117.548.090 | 3.624.616.635,00 | 139.408.332,12 |
| 6 | Jun-05 | 149.854.800 | 114.188.125 | 127.636.875 | 122.611.700 | 112.556.300 | 3.502.738.605,00 | 134.720.715,58 |
| 7 | Jul-05 | 153.539.500 | 114.882.080 | 129.138.080 | 122.579.600 | 116.770.000 | 3.534.373.700,00 | 135.937.450,00 |
| 8 | Agust-05 | 154.286.500 | 121.391.800 | 130.749.200 | 113.274.700 | 123.006.680 | 3.641.969.175,00 | 140.075.737,50 |
| 9 | Sep-05 | 159.635.700 | 122.351.400 | 127.858.320 | 123.316.560 | 126.320.400 | 3.781.897.200,00 | 145.457.584,62 |
| 10 | Okt-05 | 156.240.600 | 134.910.000 | 137.947.000 | 137.891.520 | 138.515.600 | 4.163.377.180,00 | 160.129.891,54 |
| 11 | Nop-05 | 212.321.250 | 164.595.200 | 174.381.850 | 175.993.750 | 169.131.200 | 5.406.892.390,00 | 207.957.399,62 |
| 12 | Des-05 | 194.103.900 | 146.034.500 | 159.256.500 | 163.476.700 | 159.297.500 | 5.064.328.000,00 | 194.781.846,15 |
| 13 | Jan-06 | 176.132.100 | 128.020.320 | 128.462.330 | 133.781.500 | 124.999.180 | 3.965.069.342,50 | 152.502.667,02 |
| 14 | Feb-06 | 172.773.390 | 124.393.675 | 130.525.160 | 128.850.675 | 119.082.240 | 3.689.255.025,00 | 141.894.424,04 |
| 15 | Mar-06 | 164.943.150 | 116.737.685 | 102.566.770 | 115.919.590 | 123.734.720 | 3.612.170.590,00 | 138.929.638,08 |
| 16 | Apr-06 | 174.490.150 | 129.549.960 | 134.384.930 | 142.119.680 | 132.414.200 | 3.995.948.005,00 | 153.690.307,88 |
| 17 | Mei-06 | 157.740.255 | 129.742.620 | 135.839.190 | 130.719.390 | 121.545.680 | 3.853.089.765,00 | 148.195.760,19 |
| 18 | Jun-06 | 160.522.650 | 118.532.200 | 137.532.015 | 131.402.235 | 123.095.115 | 3.788.465.880,00 | 145.710.226,15 |
| 19 | Jul-06 | 191.226.000 | 149.757.500 | 173.524.500 | 164.621.500 | 156.198.000 | 4.840.603.360,00 | 189.177.052,31 |
| | Total | 3.202.101.430,00 | 2.437.654.305,00 | 2.556.699.080,00 | 2.563.408.465,00 | 2.453.086.230,00 | 75.188.831.427,50 | 2.891.878.131,83 |
| | Rata-rata | 168.531.654,21 | 128.297.595,00 | 134.563.109,47 | 134.916.235,00 | 129.109.801,58 | 3.957.306.917,24 | 152.204.112,20 |

Lampiran 7. Rekapitulasi Biaya Transportasi Ayam Potong Pedagang Pengumpul di Kelurahan Bnrabaraya Kecamatan Panakkukang, Makassar.

| No | Bulan | Pedagang 1 | Pedagang 2 | Pedagang 3 | Pedagang 4 | Pedagang 5 | Pedagang 6 | Pedagang 7 | |
|--------------|----------|--------------------|-------------------|--------------------|-------------------|-------------------|-------------------|-------------------|-------------------|
| 1 | Jan-05 | 5.746.200 | 4.680.000 | 5.340.000 | 3.287.100 | 3.136.200 | 3.999.900 | 3.307.200 | |
| 2 | Feb-05 | 5.167.500 | 4.635.300 | 5.191.200 | 3.064.800 | 2.579.100 | 2.993.400 | 3.051.000 | |
| 3 | Mar-05 | 5.640.600 | 4.349.400 | 5.325.000 | 2.926.800 | 3.632.700 | 2.790.900 | 2.941.500 | |
| 4 | Apr-05 | 5.765.700 | 4.840.500 | 5.419.800 | 3.090.900 | 2.739.600 | 3.480.000 | 3.036.000 | |
| 5 | Mei-05 | 5.017.500 | 4.576.500 | 5.820.300 | 2.990.100 | 3.226.800 | 3.029.700 | 2.583.900 | |
| 6 | Jun-05 | 5.423.700 | 4.660.800 | 5.446.500 | 3.238.200 | 2.852.100 | 2.650.800 | 2.974.500 | |
| 7 | Jul-05 | 5.379.000 | 4.679.100 | 5.562.300 | 3.234.900 | 2.678.700 | 2.794.500 | 2.993.700 | |
| 8 | Agust-05 | 5.738.400 | 4.568.100 | 5.354.400 | 3.277.500 | 2.848.500 | 3.022.800 | 3.327.000 | |
| 9 | Sep-05 | 6.240.000 | 4.646.400 | 5.502.600 | 3.096.900 | 3.153.600 | 3.616.500 | 3.447.900 | |
| 10 | Oktr-05 | 6.742.200 | 5.337.900 | 6.235.200 | 3.640.200 | 3.644.400 | 3.617.100 | 3.105.300 | |
| 11 | Nop-05 | 7.334.700 | 6.211.800 | 7.158.300 | 4.269.900 | 4.412.700 | 4.931.400 | 4.215.600 | |
| 12 | Des-05 | 7.007.700 | 5.988.900 | 6.684.000 | 4.089.900 | 3.996.900 | 4.783.200 | 4.016.100 | |
| 13 | Jan-06 | 5.839.500 | 4.757.100 | 5.521.200 | 3.451.800 | 3.676.500 | 4.666.500 | 3.512.400 | |
| 14 | Feb-06 | 5.312.400 | 4.412.400 | 5.401.200 | 3.414.300 | 2.701.800 | 3.316.500 | 3.451.500 | |
| 15 | Mar-06 | 5.597.100 | 4.352.100 | 5.506.500 | 3.150.900 | 3.375.600 | 2.716.200 | 3.024.000 | |
| 16 | Apr-06 | 5.734.800 | 4.863.300 | 5.760.900 | 3.038.700 | 3.031.200 | 3.795.900 | 3.210.900 | |
| 17 | Mei-06 | 5.053.500 | 4.562.700 | 6.630.900 | 2.868.300 | 3.571.800 | 3.226.500 | 2.998.500 | |
| 18 | Jun-06 | 5.207.100 | 4.546.800 | 5.731.500 | 3.196.800 | 3.037.200 | 3.609.600 | 3.106.200 | |
| 19 | Jul-06 | 4.880.700 | 4.449.000 | 6.274.200 | 3.273.300 | 3.619.500 | 3.510.900 | 3.523.800 | |
| Total | | 108.828.900 | 91.118.110 | 109.866.000 | 62.601.300 | 61.914.900 | 66.552.300 | 61.877.000 | |
| R | | | | | | | | | 61.827.000 |

Lanjutan I. Lampiran 7.

| No | Bulan | Pedagang 8 | Pedagang 9 | Pedagang 10 | Pedagang 11 | Pedagang 12 | Pedagang 13 | Pedagang 14 |
|-----------|----------|--------------|--------------|--------------|--------------|--------------|--------------|--------------|
| 1 | Jan-05 | 3.883.500 | 3.459.000 | 3.550.200 | 4.395.600 | 3.264.000 | 4.372.200 | 3.450.900 |
| 2 | Feb-05 | 3.222.900 | 3.696.900 | 2.865.900 | 4.261.500 | 3.120.600 | 4.405.500 | 3.729.000 |
| 3 | Mar-05 | 3.083.700 | 3.558.000 | 3.516.600 | 4.507.200 | 2.662.500 | 4.393.500 | 3.822.600 |
| 4 | Apr-05 | 3.276.300 | 4.179.000 | 3.372.000 | 4.767.000 | 2.985.000 | 4.272.300 | 3.945.000 |
| 5 | Mei-05 | 3.207.300 | 3.541.800 | 3.182.100 | 4.107.300 | 2.894.700 | 4.321.800 | 4.069.500 |
| 6 | Jun-05 | 3.432.600 | 3.141.300 | 3.256.800 | 4.495.500 | 2.975.700 | 4.364.400 | 3.784.500 |
| 7 | Jul-05 | 3.548.400 | 3.593.700 | 3.169.500 | 4.395.000 | 3.054.300 | 4.527.300 | 3.678.000 |
| 8 | Agust-05 | 3.624.000 | 3.659.400 | 2.665.800 | 4.535.100 | 3.067.200 | 4.097.700 | 3.777.000 |
| 9 | Sep-05 | 3.494.700 | 4.043.700 | 2.896.800 | 4.500.000 | 3.117.000 | 4.465.500 | 3.879.300 |
| 10 | Okt-05 | 3.741.300 | 4.438.500 | 3.734.100 | 4.458.000 | 2.947.500 | 4.770.000 | 3.853.500 |
| 11 | Nop-05 | 4.267.800 | 4.863.900 | 4.308.300 | 5.175.300 | 3.705.000 | 5.287.500 | 4.464.000 |
| 12 | Des-05 | 3.923.100 | 4.669.200 | 3.841.200 | 4.902.000 | 3.646.800 | 4.998.000 | 4.174.500 |
| 13 | Jan-06 | 4.206.000 | 4.170.900 | 3.677.100 | 4.501.800 | 3.379.800 | 4.951.500 | 4.021.500 |
| 14 | Feb-06 | 3.121.800 | 4.096.200 | 2.823.000 | 4.456.200 | 3.308.400 | 4.770.900 | 3.811.800 |
| 15 | Mar-06 | 3.211.200 | 3.646.500 | 3.473.400 | 4.235.400 | 2.759.400 | 4.511.400 | 3.991.500 |
| 16 | Apr-06 | 3.541.800 | 4.577.400 | 3.511.800 | 4.562.400 | 3.219.000 | 4.849.800 | 4.051.200 |
| 17 | Mei-06 | 3.155.400 | 3.901.800 | 3.304.500 | 4.073.100 | 2.791.800 | 4.621.800 | 4.142.400 |
| 18 | Jun-06 | 3.337.800 | 3.365.700 | 3.049.500 | 4.366.800 | 3.046.800 | 4.996.500 | 3.676.200 |
| 19 | Jul-06 | 3.455.100 | 3.723.900 | 3.193.200 | 4.380.000 | 3.265.200 | 4.726.800 | 3.957.300 |
| Total | | 66.734.700 | 74.326.800 | 63.391.800 | 85.075.200 | 59.210.700 | 87.704.400 | 74.279.700 |
| Rata-rata | | 3.512.352,63 | 3.911.936,84 | 3.336.410,53 | 4.477.642,11 | 3.116.352,63 | 4.616.021,05 | 3.909.457,89 |

Lanjutan 2. Lampiran 7

| No | Bulan | Pedagang 15 | Pedagang 16 | Pedagang 17 | Pedagang 18 | Pedagang 19 | Pedagang 20 | Pedagang 21 |
|-----------|----------|--------------|--------------|--------------|--------------|--------------|--------------|--------------|
| 1 | Jan-05 | 3.363.600 | 5.001.600 | 3.135.900 | 2.761.800 | 4.081.500 | 3.082.500 | 3.768.000 |
| 2 | Feb-05 | 3.111.000 | 4.697.700 | 3.024.500 | 2.343.300 | 4.039.800 | 2.962.800 | 3.885.000 |
| 3 | Mar-05 | 2.854.200 | 4.953.000 | 2.940.000 | 2.470.800 | 3.934.200 | 3.285.000 | 3.861.000 |
| 4 | Apr-05 | 2.859.000 | 5.133.300 | 3.158.100 | 2.700.300 | 4.050.000 | 3.174.000 | 3.717.000 |
| 5 | Mei-05 | 2.782.500 | 5.059.800 | 2.787.900 | 3.063.600 | 4.147.500 | 3.348.000 | 3.672.000 |
| 6 | Jun-05 | 3.137.700 | 5.058.300 | 3.123.000 | 2.994.000 | 4.005.300 | 3.126.000 | 3.871.800 |
| 7 | Jul-05 | 2.956.800 | 5.015.700 | 3.111.600 | 2.797.200 | 3.720.000 | 3.235.500 | 3.960.000 |
| 8 | Agust-05 | 2.988.300 | 4.847.400 | 3.205.500 | 2.806.800 | 3.909.300 | 3.531.000 | 3.978.000 |
| 9 | Sep-05 | 3.216.000 | 4.819.800 | 3.309.900 | 2.838.600 | 3.937.500 | 3.640.500 | 3.663.000 |
| 10 | Okt-05 | 3.181.200 | 5.119.500 | 3.453.900 | 2.979.300 | 3.828.000 | 3.751.500 | 3.831.000 |
| 11 | Nop-05 | 3.937.800 | 5.686.800 | 4.164.300 | 3.657.000 | 4.425.000 | 4.140.000 | 4.305.600 |
| 12 | Des-05 | 3.632.100 | 5.415.000 | 4.011.900 | 3.216.000 | 3.984.000 | 3.886.500 | 3.969.000 |
| 13 | Jan-06 | 3.631.800 | 5.281.200 | 3.330.900 | 3.141.900 | 4.402.200 | 3.451.200 | 3.981.900 |
| 14 | Feb-06 | 3.361.500 | 4.861.500 | 3.674.500 | 2.542.500 | 4.276.500 | 2.911.500 | 3.932.400 |
| 15 | Mar-06 | 2.851.800 | 5.235.600 | 2.671.500 | 2.461.500 | 4.050.900 | 3.248.100 | 3.893.100 |
| 16 | Apr-06 | 3.181.500 | 5.572.200 | 3.154.500 | 2.951.700 | 4.464.600 | 3.486.300 | 3.923.100 |
| 17 | Mei-06 | 2.822.100 | 5.169.300 | 2.544.500 | 2.760.900 | 4.281.900 | 3.203.100 | 3.691.500 |
| 18 | Jun-06 | 3.369.600 | 5.112.900 | 3.174.200 | 3.969.600 | 4.269.000 | 3.124.800 | 3.939.000 |
| 19 | Jul-06 | 3.469.200 | 5.026.800 | 3.124.500 | 2.709.000 | 4.045.800 | 3.142.500 | 3.982.500 |
| Total | | 60.707.700 | 97.097.400 | 60.935.700 | 54.265.800 | 77.853.000 | 63.730.800 | 73.824.900 |
| Rata-rata | | 3.195.142.11 | 5.110.389.47 | 3.207.142.11 | 2.856.094.74 | 4.097.526.32 | 3.354.252.63 | 3.885.521.05 |

| No | Biliun Pedagang 22 Pedagang 23 Pedagang 24 Pedagang 25 Pedagang 26 Total (Rp/Bln) | | | | | | | | | | Rata-rata (Rp/Bln) |
|------------------|---|---------------------|---------------------|---------------------|---------------------|---------------------|----------------------|----------------------|--|--|-----------------------|
| 1 | Jan-05 | 4.437.000 | 3.249.300 | 3.316.800 | 3.720.000 | 3.093.000 | 98.943.000 | 3.805.500,00 | | | |
| 2 | Feb-05 | 4.426.200 | 3.246.900 | 3.330.000 | 3.340.800 | 2.946.000 | 93.408.600 | 3.592.638,46 | | | |
| 3 | Mar-05 | 4.373.100 | 3.168.300 | 2.869.500 | 3.316.800 | 3.402.000 | 94.578.900 | 3.637.650,00 | | | |
| 4 | Apr-05 | 4.476.000 | 3.411.600 | 3.399.600 | 3.340.500 | 3.391.800 | 97.980.300 | 3.768.473,08 | | | |
| 5 | Mei-05 | 4.024.500 | 3.331.500 | 3.418.500 | 3.445.500 | 3.169.800 | 94.819.500 | 3.646.903,85 | | | |
| 6 | Jun-05 | 4.006.200 | 3.142.500 | 3.510.000 | 3.313.500 | 3.159.000 | 95.144.700 | 3.659.411,54 | | | |
| 7 | Jul-05 | 4.098.000 | 3.114.300 | 3.484.800 | 3.288.000 | 3.237.000 | 95.307.300 | 3.665.665,38 | | | |
| 8 | Agust-05 | 4.035.000 | 3.258.000 | 3.496.800 | 3.033.000 | 3.336.600 | 95.988.600 | 3.691.869,23 | | | |
| 9 | Sep-05 | 4.132.500 | 3.261.000 | 3.406.800 | 3.234.000 | 3.378.000 | 99.027.600 | 3.808.753,85 | | | |
| 10 | Okt-05 | 3.939.300 | 3.375.000 | 3.435.000 | 3.445.800 | 3.534.000 | 104.167.800 | 4.006.453,85 | | | |
| 11 | Nop-05 | 4.747.500 | 3.744.300 | 3.960.900 | 3.937.500 | 3.880.800 | 121.193.700 | 4.661.296,15 | | | |
| 12 | Des-05 | 4.352.100 | 3.348.000 | 3.591.000 | 3.652.800 | 3.652.500 | 113.431.500 | 4.362.750,00 | | | |
| 13 | Jan-06 | 4.681.500 | 3.430.500 | 3.422.700 | 3.682.200 | 3.345.900 | 106.117.500 | 4.081.442,31 | | | |
| 14 | Feb-06 | 4.598.400 | 3.244.500 | 3.361.500 | 3.392.100 | 3.091.500 | 97.051.800 | 3.732.761,54 | | | |
| 15 | Mar-06 | 4.351.800 | 3.198.000 | 2.805.000 | 3.076.800 | 3.331.800 | 95.027.100 | 3.654.888,46 | | | |
| 16 | Apr-06 | 4.651.500 | 3.391.800 | 3.391.500 | 3.691.500 | 3.451.800 | 103.057.200 | 3.963.738,46 | | | |
| 17 | Mei-06 | 3.962.100 | 3.332.100 | 3.452.400 | 3.450.900 | 3.190.500 | 96.687.300 | 3.718.742,31 | | | |
| 18 | Jun-06 | 4.111.200 | 3.017.100 | 3.579.000 | 3.332.100 | 3.162.900 | 97.530.900 | 3.751.188,46 | | | |
| 19 | Jul-06 | 4.084.500 | 3.095.100 | 3.627.600 | 3.358.500 | 3.205.500 | 99.110.400 | 3.811.938,46 | | | |
| Total | | 81.488.400 | 62.359.800 | 64.860.300 | 65.052.300 | 62.966.400 | 1.898.573.700 | 73.022.065,38 | | | |
| Rata-rata | | 4.288.863,16 | 3.282.094,74 | 3.413.700,00 | 3.423.805,26 | 3.314.021,05 | 99.924.931,58 | 3.843.266,60 | | | |



Lampiran 8 Rekapitulasi Biaya Tenaga Kerja Pedagang Pengumpul di Kelurahan Barabaraya Kecamatan Panakkukang, Makassar

| No | Bulan | Pedagang 1 | Pedagang 2 | Pedagang 3 | Pedagang 4 | Pedagang 5 | Pedagang 6 | Pedagang 7 |
|------------------|----------|----------------------|----------------------|----------------------|----------------------|----------------------|----------------------|----------------------|
| 1 | Jan-05 | 3.600.000,00 | 2.400.000,00 | 4.800.000,00 | 2.400.000,00 | 3.000.000,00 | 3.000.000,00 | 4.200.000,00 |
| 2 | Feb-05 | 3.600.000,00 | 2.400.000,00 | 4.800.000,00 | 2.400.000,00 | 3.000.000,00 | 3.000.000,00 | 4.200.000,00 |
| 3 | Mar-05 | 3.600.000,00 | 2.400.000,00 | 4.800.000,00 | 2.400.000,00 | 3.000.000,00 | 3.000.000,00 | 4.200.000,00 |
| 4 | Apr-05 | 3.600.000,00 | 2.400.000,00 | 4.800.000,00 | 2.400.000,00 | 3.000.000,00 | 3.000.000,00 | 4.200.000,00 |
| 5 | Mei-05 | 3.600.000,00 | 2.400.000,00 | 4.800.000,00 | 2.400.000,00 | 3.000.000,00 | 3.000.000,00 | 4.200.000,00 |
| 6 | Jun-05 | 3.600.000,00 | 2.400.000,00 | 4.800.000,00 | 2.400.000,00 | 3.000.000,00 | 3.000.000,00 | 4.200.000,00 |
| 7 | Jul-05 | 3.600.000,00 | 2.400.000,00 | 4.800.000,00 | 2.400.000,00 | 3.000.000,00 | 3.000.000,00 | 4.200.000,00 |
| 8 | Agust-05 | 3.600.000,00 | 2.400.000,00 | 4.800.000,00 | 2.400.000,00 | 3.000.000,00 | 3.000.000,00 | 4.200.000,00 |
| 9 | Sep-05 | 3.600.000,00 | 2.400.000,00 | 4.800.000,00 | 2.400.000,00 | 3.000.000,00 | 3.000.000,00 | 4.200.000,00 |
| 10 | Okt-05 | 3.600.000,00 | 2.400.000,00 | 4.800.000,00 | 2.400.000,00 | 3.000.000,00 | 3.000.000,00 | 4.200.000,00 |
| 11 | Nov-05 | 3.600.000,00 | 2.400.000,00 | 4.800.000,00 | 2.400.000,00 | 3.000.000,00 | 3.000.000,00 | 4.200.000,00 |
| 12 | Des-05 | 3.600.000,00 | 2.400.000,00 | 4.800.000,00 | 2.400.000,00 | 3.000.000,00 | 3.000.000,00 | 4.200.000,00 |
| 13 | Jan-06 | 3.600.000,00 | 2.400.000,00 | 4.800.000,00 | 2.400.000,00 | 3.000.000,00 | 3.000.000,00 | 4.200.000,00 |
| 14 | Feb-06 | 3.600.000,00 | 2.400.000,00 | 4.800.000,00 | 2.400.000,00 | 3.000.000,00 | 3.000.000,00 | 4.200.000,00 |
| 15 | Mar-06 | 3.600.000,00 | 2.400.000,00 | 4.800.000,00 | 2.400.000,00 | 3.000.000,00 | 3.000.000,00 | 4.200.000,00 |
| 16 | Apr-06 | 3.600.000,00 | 2.400.000,00 | 4.800.000,00 | 2.400.000,00 | 3.000.000,00 | 3.000.000,00 | 4.200.000,00 |
| 17 | Mei-06 | 3.600.000,00 | 2.400.000,00 | 4.800.000,00 | 2.400.000,00 | 3.000.000,00 | 3.000.000,00 | 4.200.000,00 |
| 18 | Jun-06 | 3.600.000,00 | 2.400.000,00 | 4.800.000,00 | 2.400.000,00 | 3.000.000,00 | 3.000.000,00 | 4.200.000,00 |
| 19 | Jul-06 | 3.600.000,00 | 2.400.000,00 | 4.800.000,00 | 2.400.000,00 | 3.000.000,00 | 3.000.000,00 | 4.200.000,00 |
| Total | | 68.400.000,00 | 45.600.000,00 | 91.200.000,00 | 45.600.000,00 | 57.000.000,00 | 57.000.000,00 | 79.800.000,00 |
| Rata-rata | | 3.600.000,00 | 2.400.000,00 | 4.800.000,00 | 2.400.000,00 | 3.000.000,00 | 3.000.000,00 | 4.200.000,00 |

Lampiran 8. Rekapitulasi Btava Tenaga Kerja Pedagang Pengumpul di Kelurahan Barabaraya Kecamatan Panakkukang, Makassar

| No | Bulan | Pedagang 1 | Pedagang 2 | Pedagang 3 | Pedagang 4 | Pedagang 5 | Pedagang 6 | Pedagang 7 |
|----|------------------|----------------------|----------------------|----------------------|----------------------|----------------------|----------------------|----------------------|
| 1 | Jan-05 | 3.600.000,00 | 2.400.000,00 | 4.800.000,00 | 2.400.000,00 | 3.000.000,00 | 3.000.000,00 | 4.200.000,00 |
| 2 | Feb-05 | 3.600.000,00 | 2.400.000,00 | 4.800.000,00 | 2.400.000,00 | 3.000.000,00 | 3.000.000,00 | 4.200.000,00 |
| 3 | Mar-05 | 3.600.000,00 | 2.400.000,00 | 4.800.000,00 | 2.400.000,00 | 3.000.000,00 | 3.000.000,00 | 4.200.000,00 |
| 4 | Apr-05 | 3.600.000,00 | 2.400.000,00 | 4.800.000,00 | 2.400.000,00 | 3.000.000,00 | 3.000.000,00 | 4.200.000,00 |
| 5 | Mei-05 | 3.600.000,00 | 2.400.000,00 | 4.800.000,00 | 2.400.000,00 | 3.000.000,00 | 3.000.000,00 | 4.200.000,00 |
| 6 | Jun-05 | 3.600.000,00 | 2.400.000,00 | 4.800.000,00 | 2.400.000,00 | 3.000.000,00 | 3.000.000,00 | 4.200.000,00 |
| 7 | Jul-05 | 3.600.000,00 | 2.400.000,00 | 4.800.000,00 | 2.400.000,00 | 3.000.000,00 | 3.000.000,00 | 4.200.000,00 |
| 8 | Agust-05 | 3.600.000,00 | 2.400.000,00 | 4.800.000,00 | 2.400.000,00 | 3.000.000,00 | 3.000.000,00 | 4.200.000,00 |
| 9 | Sep-05 | 3.600.000,00 | 2.400.000,00 | 4.800.000,00 | 2.400.000,00 | 3.000.000,00 | 3.000.000,00 | 4.200.000,00 |
| 10 | Okt-05 | 3.600.000,00 | 2.400.000,00 | 4.800.000,00 | 2.400.000,00 | 3.000.000,00 | 3.000.000,00 | 4.200.000,00 |
| 11 | Nop-05 | 3.600.000,00 | 2.400.000,00 | 4.800.000,00 | 2.400.000,00 | 3.000.000,00 | 3.000.000,00 | 4.200.000,00 |
| 12 | Des-05 | 3.600.000,00 | 2.400.000,00 | 4.800.000,00 | 2.400.000,00 | 3.000.000,00 | 3.000.000,00 | 4.200.000,00 |
| 13 | Jan-06 | 3.600.000,00 | 2.400.000,00 | 4.800.000,00 | 2.400.000,00 | 3.000.000,00 | 3.000.000,00 | 4.200.000,00 |
| 14 | Feb-06 | 3.600.000,00 | 2.400.000,00 | 4.800.000,00 | 2.400.000,00 | 3.000.000,00 | 3.000.000,00 | 4.200.000,00 |
| 15 | Mar-06 | 3.600.000,00 | 2.400.000,00 | 4.800.000,00 | 2.400.000,00 | 3.000.000,00 | 3.000.000,00 | 4.200.000,00 |
| 16 | Apr-06 | 3.600.000,00 | 2.400.000,00 | 4.800.000,00 | 2.400.000,00 | 3.000.000,00 | 3.000.000,00 | 4.200.000,00 |
| 17 | Mei-06 | 3.600.000,00 | 2.400.000,00 | 4.800.000,00 | 2.400.000,00 | 3.000.000,00 | 3.000.000,00 | 4.200.000,00 |
| 18 | Jun-06 | 3.600.000,00 | 2.400.000,00 | 4.800.000,00 | 2.400.000,00 | 3.000.000,00 | 3.000.000,00 | 4.200.000,00 |
| 19 | Jul-06 | 3.600.000,00 | 2.400.000,00 | 4.800.000,00 | 2.400.000,00 | 3.000.000,00 | 3.000.000,00 | 4.200.000,00 |
| | Total | 68.400.000,00 | 45.600.000,00 | 91.200.000,00 | 45.600.000,00 | 57.000.000,00 | 57.000.000,00 | 79.800.000,00 |
| | Rata-rata | 3.600.000,00 | 2.400.000,00 | 4.800.000,00 | 2.400.000,00 | 3.000.000,00 | 3.000.000,00 | 4.200.000,00 |

Lanjutan I. lampiran 8.

| No | Bulan | Pedagang 8 | Pedagang 9 | Pedagang 10 | Pedagang 11 | Pedagang 12 | Pedagang 13 | Pedagang 14 |
|------------------|----------|----------------------|----------------------|----------------------|----------------------|----------------------|----------------------|----------------------|
| 1 | Jan-05 | 2.400.000,00 | 3.600.000,00 | 2.400.000,00 | 3.000.000,00 | 2.400.000,00 | 3.600.000,00 | 3.000.000,00 |
| 2 | Feb-05 | 2.400.000,00 | 3.600.000,00 | 2.400.000,00 | 3.000.000,00 | 2.400.000,00 | 3.600.000,00 | 3.000.000,00 |
| 3 | Mar-05 | 2.400.000,00 | 3.600.000,00 | 2.400.000,00 | 3.000.000,00 | 2.400.000,00 | 3.600.000,00 | 3.000.000,00 |
| 4 | Apr-05 | 2.400.000,00 | 3.600.000,00 | 2.400.000,00 | 3.000.000,00 | 2.400.000,00 | 3.600.000,00 | 3.000.000,00 |
| 5 | Mei-05 | 2.400.000,00 | 3.600.000,00 | 2.400.000,00 | 3.000.000,00 | 2.400.000,00 | 3.600.000,00 | 3.000.000,00 |
| 6 | Jun-05 | 2.400.000,00 | 3.600.000,00 | 2.400.000,00 | 3.000.000,00 | 2.400.000,00 | 3.600.000,00 | 3.000.000,00 |
| 7 | Jul-05 | 2.400.000,00 | 3.600.000,00 | 2.400.000,00 | 3.000.000,00 | 2.400.000,00 | 3.600.000,00 | 3.000.000,00 |
| 8 | Agust-05 | 2.400.000,00 | 3.600.000,00 | 2.400.000,00 | 3.000.000,00 | 2.400.000,00 | 3.600.000,00 | 3.000.000,00 |
| 9 | Sep-05 | 2.400.000,00 | 3.600.000,00 | 2.400.000,00 | 3.000.000,00 | 2.400.000,00 | 3.600.000,00 | 3.000.000,00 |
| 10 | Okt-05 | 2.400.000,00 | 3.600.000,00 | 2.400.000,00 | 3.000.000,00 | 2.400.000,00 | 3.600.000,00 | 3.000.000,00 |
| 11 | Nop-05 | 2.400.000,00 | 3.600.000,00 | 2.400.000,00 | 3.000.000,00 | 2.400.000,00 | 3.600.000,00 | 3.000.000,00 |
| 12 | Des-05 | 2.400.000,00 | 3.600.000,00 | 2.400.000,00 | 3.000.000,00 | 2.400.000,00 | 3.600.000,00 | 3.000.000,00 |
| 13 | Jan-06 | 2.400.000,00 | 3.600.000,00 | 2.400.000,00 | 3.000.000,00 | 2.400.000,00 | 3.600.000,00 | 3.000.000,00 |
| 14 | Feb-06 | 2.400.000,00 | 3.600.000,00 | 2.400.000,00 | 3.000.000,00 | 2.400.000,00 | 3.600.000,00 | 3.000.000,00 |
| 15 | Mar-06 | 2.400.000,00 | 3.600.000,00 | 2.400.000,00 | 3.000.000,00 | 2.400.000,00 | 3.600.000,00 | 3.000.000,00 |
| 16 | Apr-06 | 2.400.000,00 | 3.600.000,00 | 2.400.000,00 | 3.000.000,00 | 2.400.000,00 | 3.600.000,00 | 3.000.000,00 |
| 17 | Mei-06 | 2.400.000,00 | 3.600.000,00 | 2.400.000,00 | 3.000.000,00 | 2.400.000,00 | 3.600.000,00 | 3.000.000,00 |
| 18 | Jun-06 | 2.400.000,00 | 3.600.000,00 | 2.400.000,00 | 3.000.000,00 | 2.400.000,00 | 3.600.000,00 | 3.000.000,00 |
| 19 | Jul-06 | 2.400.000,00 | 3.600.000,00 | 2.400.000,00 | 3.000.000,00 | 2.400.000,00 | 3.600.000,00 | 3.000.000,00 |
| Total | | 45.600.000,00 | 68.400.000,00 | 45.600.000,00 | 57.000.000,00 | 45.600.000,00 | 68.400.000,00 | 57.000.000,00 |
| Rata-rata | | 2.400.000,00 | 3.600.000,00 | 2.400.000,00 | 3.000.000,00 | 2.400.000,00 | 3.600.000,00 | 3.000.000,00 |

Lanjutan 2. Lampiran 8.

| No | Bulan | Pedagang 15 | Pedagang 16 | Pedagang 17 | Pedagang 18 | Pedagang 19 | Pedagang 20 | Pedagang 21 |
|------------------|----------|----------------------|----------------------|----------------------|----------------------|----------------------|----------------------|----------------------|
| 1 | Jan-05 | 3.000.000,00 | 1.200.000,00 | 1.200.000,00 | 1.200.000,00 | 3.000.000,00 | 2.400.000,00 | 3.000.000,00 |
| 2 | Feb-05 | 3.000.000,00 | 1.200.000,00 | 1.200.000,00 | 1.200.000,00 | 3.000.000,00 | 2.400.000,00 | 3.000.000,00 |
| 3 | Mar-05 | 3.000.000,00 | 1.200.000,00 | 1.200.000,00 | 1.200.000,00 | 3.000.000,00 | 2.400.000,00 | 3.000.000,00 |
| 4 | Apr-05 | 3.000.000,00 | 1.200.000,00 | 1.200.000,00 | 1.200.000,00 | 3.000.000,00 | 2.400.000,00 | 3.000.000,00 |
| 5 | Mei-05 | 3.000.000,00 | 1.200.000,00 | 1.200.000,00 | 1.200.000,00 | 3.000.000,00 | 2.400.000,00 | 3.000.000,00 |
| 6 | Jun-05 | 3.000.000,00 | 1.200.000,00 | 1.200.000,00 | 1.200.000,00 | 3.000.000,00 | 2.400.000,00 | 3.000.000,00 |
| 7 | Jul-05 | 3.000.000,00 | 1.200.000,00 | 1.200.000,00 | 1.200.000,00 | 3.000.000,00 | 2.400.000,00 | 3.000.000,00 |
| 8 | Agust-05 | 3.000.000,00 | 1.200.000,00 | 1.200.000,00 | 1.200.000,00 | 3.000.000,00 | 2.400.000,00 | 3.000.000,00 |
| 9 | Sep-05 | 3.000.000,00 | 1.200.000,00 | 1.200.000,00 | 1.200.000,00 | 3.000.000,00 | 2.400.000,00 | 3.000.000,00 |
| 10 | Okt-05 | 3.000.000,00 | 1.200.000,00 | 1.200.000,00 | 1.200.000,00 | 3.000.000,00 | 2.400.000,00 | 3.000.000,00 |
| 11 | Nop-05 | 3.000.000,00 | 1.200.000,00 | 1.200.000,00 | 1.200.000,00 | 3.000.000,00 | 2.400.000,00 | 3.000.000,00 |
| 12 | Des-05 | 3.000.000,00 | 1.200.000,00 | 1.200.000,00 | 1.200.000,00 | 3.000.000,00 | 2.400.000,00 | 3.000.000,00 |
| 13 | Jan-06 | 3.000.000,00 | 1.200.000,00 | 1.200.000,00 | 1.200.000,00 | 3.000.000,00 | 2.400.000,00 | 3.000.000,00 |
| 14 | Feb-06 | 3.000.000,00 | 1.200.000,00 | 1.200.000,00 | 1.200.000,00 | 3.000.000,00 | 2.400.000,00 | 3.000.000,00 |
| 15 | Mar-06 | 3.000.000,00 | 1.200.000,00 | 1.200.000,00 | 1.200.000,00 | 3.000.000,00 | 2.400.000,00 | 3.000.000,00 |
| 16 | Apr-06 | 3.000.000,00 | 1.200.000,00 | 1.200.000,00 | 1.200.000,00 | 3.000.000,00 | 2.400.000,00 | 3.000.000,00 |
| 17 | Mei-06 | 3.000.000,00 | 1.200.000,00 | 1.200.000,00 | 1.200.000,00 | 3.000.000,00 | 2.400.000,00 | 3.000.000,00 |
| 18 | Jun-06 | 3.000.000,00 | 1.200.000,00 | 1.200.000,00 | 1.200.000,00 | 3.000.000,00 | 2.400.000,00 | 3.000.000,00 |
| 19 | Jul-06 | 3.000.000,00 | 1.200.000,00 | 1.200.000,00 | 1.200.000,00 | 3.000.000,00 | 2.400.000,00 | 3.000.000,00 |
| Total | | 57.000.000,00 | 22.800.000,00 | 22.800.000,00 | 22.800.000,00 | 57.000.000,00 | 45.600.000,00 | 57.000.000,00 |
| Rata-rata | | 3.000.000,00 | 1.200.000,00 | 1.200.000,00 | 1.200.000,00 | 3.000.000,00 | 2.400.000,00 | 3.000.000,00 |

Lanjutan 2. Lampiran 9

| No | Bulan | Pedagang 15 | Pedagang 16 | Pedagang 17 | Pedagang 18 | Pedagang 19 | Pedagang 20 | Pedagang 21 |
|----|-----------|--------------|--------------|--------------|--------------|--------------|--------------|--------------|
| 1 | Jan-05 | 125.000,00 | 125.000,00 | 125.000,00 | 125.000,00 | 125.000,00 | 125.000,00 | 125.000,00 |
| 2 | Feb-05 | 125.000,00 | 125.000,00 | 125.000,00 | 125.000,00 | 125.000,00 | 125.000,00 | 125.000,00 |
| 3 | Mar-05 | 125.000,00 | 125.000,00 | 125.000,00 | 125.000,00 | 125.000,00 | 125.000,00 | 125.000,00 |
| 4 | Apr-05 | 125.000,00 | 125.000,00 | 125.000,00 | 125.000,00 | 125.000,00 | 125.000,00 | 125.000,00 |
| 5 | Mei-05 | 125.000,00 | 125.000,00 | 125.000,00 | 125.000,00 | 125.000,00 | 125.000,00 | 125.000,00 |
| 6 | Jun-05 | 125.000,00 | 125.000,00 | 125.000,00 | 125.000,00 | 125.000,00 | 125.000,00 | 125.000,00 |
| 7 | Jul-05 | 125.000,00 | 125.000,00 | 125.000,00 | 125.000,00 | 125.000,00 | 125.000,00 | 125.000,00 |
| 8 | Agust-05 | 125.000,00 | 125.000,00 | 125.000,00 | 125.000,00 | 125.000,00 | 125.000,00 | 125.000,00 |
| 9 | Sep-05 | 125.000,00 | 125.000,00 | 125.000,00 | 125.000,00 | 125.000,00 | 125.000,00 | 125.000,00 |
| 10 | Okt-05 | 125.000,00 | 125.000,00 | 125.000,00 | 125.000,00 | 125.000,00 | 125.000,00 | 125.000,00 |
| 11 | Nop-05 | 125.000,00 | 125.000,00 | 125.000,00 | 125.000,00 | 125.000,00 | 125.000,00 | 125.000,00 |
| 12 | Des-05 | 125.000,00 | 125.000,00 | 125.000,00 | 125.000,00 | 125.000,00 | 125.000,00 | 125.000,00 |
| 13 | Jan-06 | 125.000,00 | 125.000,00 | 125.000,00 | 125.000,00 | 125.000,00 | 125.000,00 | 125.000,00 |
| 14 | Feb-06 | 125.000,00 | 125.000,00 | 125.000,00 | 125.000,00 | 125.000,00 | 125.000,00 | 125.000,00 |
| 15 | Mar-06 | 125.000,00 | 125.000,00 | 125.000,00 | 125.000,00 | 125.000,00 | 125.000,00 | 125.000,00 |
| 16 | Apr-06 | 125.000,00 | 125.000,00 | 125.000,00 | 125.000,00 | 125.000,00 | 125.000,00 | 125.000,00 |
| 17 | Mei-06 | 125.000,00 | 125.000,00 | 125.000,00 | 125.000,00 | 125.000,00 | 125.000,00 | 125.000,00 |
| 18 | Jun-06 | 125.000,00 | 125.000,00 | 125.000,00 | 125.000,00 | 125.000,00 | 125.000,00 | 125.000,00 |
| 19 | Jul-06 | 125.000,00 | 125.000,00 | 125.000,00 | 125.000,00 | 125.000,00 | 125.000,00 | 125.000,00 |
| | Total | 2.375.000,00 | 2.375.000,00 | 2.375.000,00 | 2.375.000,00 | 2.375.000,00 | 2.375.000,00 | 2.375.000,00 |
| | Rata-rata | 125.000,00 | 125.000,00 | 125.000,00 | 125.000,00 | 125.000,00 | 125.000,00 | 125.000,00 |

Lanjutan 3. Lampiran 9.

| No | Bulan | Pedagang 22 | Pedagang 23 | Pedagang 24 | Pedagang 25 | Pedagang 26 | Total (Rp/Bln) | Rata-rata (Rp/Bln) |
|------------------|----------|---------------------|---------------------|---------------------|---------------------|---------------------|----------------------|---------------------|
| 1 | Jan-05 | 125.000,00 | 125.000,00 | 125.000,00 | 125.000,00 | 125.000,00 | 3.250.000,00 | 125.000,00 |
| 2 | Feb-05 | 125.000,00 | 125.000,00 | 125.000,00 | 125.000,00 | 125.000,00 | 3.250.000,00 | 125.000,00 |
| 3 | Mar-05 | 125.000,00 | 125.000,00 | 125.000,00 | 125.000,00 | 125.000,00 | 3.250.000,00 | 125.000,00 |
| 4 | Apr-05 | 125.000,00 | 125.000,00 | 125.000,00 | 125.000,00 | 125.000,00 | 3.250.000,00 | 125.000,00 |
| 5 | Mei-05 | 125.000,00 | 125.000,00 | 125.000,00 | 125.000,00 | 125.000,00 | 3.250.000,00 | 125.000,00 |
| 6 | Jun-05 | 125.000,00 | 125.000,00 | 125.000,00 | 125.000,00 | 125.000,00 | 3.250.000,00 | 125.000,00 |
| 7 | Jul-05 | 125.000,00 | 125.000,00 | 125.000,00 | 125.000,00 | 125.000,00 | 3.250.000,00 | 125.000,00 |
| 8 | Agust-05 | 125.000,00 | 125.000,00 | 125.000,00 | 125.000,00 | 125.000,00 | 3.250.000,00 | 125.000,00 |
| 9 | Sep-05 | 125.000,00 | 125.000,00 | 125.000,00 | 125.000,00 | 125.000,00 | 3.250.000,00 | 125.000,00 |
| 10 | Okt-05 | 125.000,00 | 125.000,00 | 125.000,00 | 125.000,00 | 125.000,00 | 3.250.000,00 | 125.000,00 |
| 11 | Nop-05 | 125.000,00 | 125.000,00 | 125.000,00 | 125.000,00 | 125.000,00 | 3.250.000,00 | 125.000,00 |
| 12 | Des-05 | 125.000,00 | 125.000,00 | 125.000,00 | 125.000,00 | 125.000,00 | 3.250.000,00 | 125.000,00 |
| 13 | Jan-06 | 125.000,00 | 125.000,00 | 125.000,00 | 125.000,00 | 125.000,00 | 3.250.000,00 | 125.000,00 |
| 14 | Feb-06 | 125.000,00 | 125.000,00 | 125.000,00 | 125.000,00 | 125.000,00 | 3.250.000,00 | 125.000,00 |
| 15 | Mar-06 | 125.000,00 | 125.000,00 | 125.000,00 | 125.000,00 | 125.000,00 | 3.250.000,00 | 125.000,00 |
| 16 | Apr-06 | 125.000,00 | 125.000,00 | 125.000,00 | 125.000,00 | 125.000,00 | 3.250.000,00 | 125.000,00 |
| 17 | Mei-06 | 125.000,00 | 125.000,00 | 125.000,00 | 125.000,00 | 125.000,00 | 3.250.000,00 | 125.000,00 |
| 18 | Jun-06 | 125.000,00 | 125.000,00 | 125.000,00 | 125.000,00 | 125.000,00 | 3.250.000,00 | 125.000,00 |
| 19 | Jul-06 | 125.000,00 | 125.000,00 | 125.000,00 | 125.000,00 | 125.000,00 | 3.250.000,00 | 125.000,00 |
| Total | | 2.375.000,00 | 2.375.000,00 | 2.375.000,00 | 2.375.000,00 | 2.375.000,00 | 61.750.000,00 | 2.375.000,00 |
| Rata-rata | | 125.000,00 | 125.000,00 | 125.000,00 | 125.000,00 | 125.000,00 | 3.250.000,00 | 125.000,00 |



Lampiran 10. Rekapitulasi Listrik dan Air Ayam Potong Pedagang Pengumpul di Kelurahan Barabaraya Kecamatan Panakkukang, Makassar.

| No | Bulan | Pedagang 1 | Pedagang 2 | Pedagang 3 | Pedagang 4 | Pedagang 5 | Pedagang 6 | Pedagang 7 |
|------------------|----------|---------------------|---------------------|---------------------|---------------------|---------------------|---------------------|---------------------|
| 1 | Jan-05 | 175.000,00 | 182.400,00 | 145.000,00 | 175.000,00 | 180.000,00 | 175.000,00 | 182.400,00 |
| 2 | Feb-05 | 172.500,00 | 162.000,00 | 170.000,00 | 145.000,00 | 165.000,00 | 172.500,00 | 162.000,00 |
| 3 | Mar-05 | 140.000,00 | 125.000,00 | 125.000,00 | 165.000,00 | 180.000,00 | 140.000,00 | 125.000,00 |
| 4 | Apr-05 | 175.000,00 | 185.000,00 | 185.000,00 | 175.000,00 | 136.000,00 | 175.000,00 | 185.000,00 |
| 5 | Mei-05 | 172.000,00 | 185.000,00 | 185.000,00 | 175.000,00 | 182.400,00 | 145.000,00 | 175.000,00 |
| 6 | Jun-05 | 180.000,00 | 178.500,00 | 178.500,00 | 172.500,00 | 162.000,00 | 170.000,00 | 145.000,00 |
| 7 | Jul-05 | 170.000,00 | 168.400,00 | 168.400,00 | 140.000,00 | 125.000,00 | 125.000,00 | 165.000,00 |
| 8 | Agust-05 | 182.400,00 | 145.000,00 | 145.000,00 | 175.000,00 | 185.000,00 | 185.000,00 | 175.000,00 |
| 9 | Sep-05 | 185.000,00 | 175.000,00 | 180.000,00 | 172.000,00 | 185.000,00 | 185.000,00 | 185.000,00 |
| 10 | Okt-05 | 175.200,00 | 145.000,00 | 165.000,00 | 180.000,00 | 178.500,00 | 178.500,00 | 175.200,00 |
| 11 | Nop-05 | 175.000,00 | 165.000,00 | 180.000,00 | 170.000,00 | 168.400,00 | 168.400,00 | 175.000,00 |
| 12 | Des-05 | 172.500,00 | 175.000,00 | 136.000,00 | 185.000,00 | 180.000,00 | 178.500,00 | 150.000,00 |
| 13 | Jan-06 | 140.000,00 | 185.000,00 | 165.000,00 | 178.500,00 | 170.000,00 | 168.400,00 | 162.000,00 |
| 14 | Feb-06 | 175.000,00 | 175.200,00 | 175.000,00 | 168.400,00 | 182.400,00 | 145.000,00 | 125.000,00 |
| 15 | Mar-06 | 180.000,00 | 175.000,00 | 182.500,00 | 145.000,00 | 162.000,00 | 180.000,00 | 185.000,00 |
| 16 | Apr-06 | 178.5.000,00 | 175.000,00 | 145.000,00 | 175.000,00 | 182.400,00 | 185.000,00 | 170.000,00 |
| 17 | Mei-06 | 168.4.000,00 | 172.500,00 | 165.000,00 | 182.500,00 | 185.000,00 | 185.000,00 | 182.400,00 |
| 18 | Jun-06 | 145.000,00 | 140.000,00 | 175.000,00 | 175.000,00 | 175.200,00 | 178.500,00 | 185.000,00 |
| 19 | Jul-06 | 175.000,00 | 175.000,00 | 185.000,00 | 140.000,00 | 175.000,00 | 168.400,00 | 175.200,00 |
| Total | | 3.236.500,00 | 3.189.000,00 | 3.155.400,00 | 3.193.900,00 | 3.259.300,00 | 3.208.200,00 | 3.184.200,00 |
| Rata-rata | | 170.342,11 | 167.842,11 | 166.073,68 | 168.100,00 | 171.542,11 | 168.852,63 | 167.589,47 |

Lanjutan 1. Lampiran 10.

| No | Bulan | Pedagang 8 | Pedagang 9 | Pedagang 10 | Pedagang 11 | Pedagang 12 | Pedagang 13 | Pedagang 14 |
|------------------|----------|---------------------|---------------------|---------------------|---------------------|---------------------|---------------------|---------------------|
| 1 | Jan-05 | 145.000,00 | 175.000,00 | 180.000,00 | 172.500,00 | 175.000,00 | 136.000,00 | 185.000,00 |
| 2 | Feb-05 | 170.000,00 | 145.000,00 | 165.000,00 | 140.000,00 | 185.000,00 | 165.000,00 | 178.500,00 |
| 3 | Mar-05 | 125.000,00 | 165.000,00 | 180.000,00 | 175.000,00 | 175.200,00 | 175.000,00 | 168.400,00 |
| 4 | Apr-05 | 185.000,00 | 175.000,00 | 136.000,00 | 180.000,00 | 175.000,00 | 182.500,00 | 145.000,00 |
| 5 | Mei-05 | 180.000,00 | 170.000,00 | 165.000,00 | 178.500,00 | 175.000,00 | 145.000,00 | 175.000,00 |
| 6 | Jun-05 | 165.000,00 | 125.000,00 | 175.000,00 | 168.400,00 | 172.500,00 | 165.000,00 | 182.500,00 |
| 7 | Jul-05 | 180.000,00 | 185.000,00 | 182.500,00 | 145.000,00 | 175.200,00 | 175.000,00 | 168.400,00 |
| 8 | Agust-05 | 136.000,00 | 185.000,00 | 175.000,00 | 175.000,00 | 175.000,00 | 182.500,00 | 145.000,00 |
| 9 | Sep-05 | 165.000,00 | 178.500,00 | 140.000,00 | 125.000,00 | 150.000,00 | 175.000,00 | 170.000,00 |
| 10 | Okt-05 | 175.000,00 | 168.400,00 | 175.000,00 | 185.000,00 | 162.000,00 | 178.500,00 | 175.000,00 |
| 11 | Nop-05 | 182.500,00 | 145.000,00 | 172.000,00 | 185.000,00 | 125.000,00 | 168.400,00 | 172.500,00 |
| 12 | Des-05 | 175.000,00 | 170.000,00 | 165.000,00 | 180.000,00 | 185.000,00 | 145.000,00 | 175.200,00 |
| 13 | Jan-06 | 140.000,00 | 125.000,00 | 175.000,00 | 136.000,00 | 170.000,00 | 175.000,00 | 175.000,00 |
| 14 | Feb-06 | 175.000,00 | 185.000,00 | 185.000,00 | 165.000,00 | 182.400,00 | 125.000,00 | 150.000,00 |
| 15 | Mar-06 | 172.000,00 | 185.000,00 | 175.200,00 | 175.000,00 | 168.400,00 | 185.000,00 | 162.000,00 |
| 16 | Apr-06 | 168.400,00 | 168.400,00 | 175.000,00 | 182.500,00 | 145.000,00 | 185.000,00 | 125.000,00 |
| 17 | Mei-06 | 145.000,00 | 145.000,00 | 150.000,00 | 175.000,00 | 170.000,00 | 180.000,00 | 185.000,00 |
| 18 | Jun-06 | 175.000,00 | 180.000,00 | 162.000,00 | 140.000,00 | 125.000,00 | 136.000,00 | 170.000,00 |
| 19 | Jul-06 | 145.000,00 | 165.000,00 | 125.000,00 | 175.000,00 | 185.000,00 | 165.000,00 | 182.400,00 |
| Total | | 3.103.900,00 | 3.140.300,00 | 3.157.700,00 | 3.157.900,00 | 3.175.700,00 | 3.143.900,00 | 3.189.900,00 |
| Rata-rata | | 163.363,16 | 165.278,95 | 166.194,74 | 166.205,26 | 167.142,11 | 165.468,42 | 167.889,47 |

| No | Bulan Pedagang 1S | Pedagang 16 | Pedagang 17 | Pedagang 18 | I Pedagang 19 | Pedagang 20 | Pedagang 21 | |
|------------------|-------------------|---------------------|---------------------|---------------------|---------------------|---------------------|---------------------|---------------------|
| 1 | Jan-05 | 180.000,00 | 178.500,00 | 178.500,00 | 175.000,00 | 145.000,00 | 175.000,00 | 175.000,00 |
| 2 | Feb-05 | 170.000,00 | 168.400,00 | 168.400,00 | 172.500,00 | 165.000,00 | 182.500,00 | 172.000,00 |
| 3 | Mar-05 | 182.400,00 | 145.000,00 | 145.000,00 | 175.200,00 | 175.000,00 | 168.400,00 | 180.000,00 |
| 4 | Apr-05 | 162.000,00 | 180.000,00 | 175.000,00 | 175.000,00 | 182.500,00 | 145.000,00 | 170.000,00 |
| 5 | Mei-05 | 182.400,00 | 185.000,00 | 125.000,00 | 150.000,00 | 175.000,00 | 170.000,00 | 182.400,00 |
| 6 | Jun-05 | 185.000,00 | 185.000,00 | 185.000,00 | 162.000,00 | 140.000,00 | 125.000,00 | 185.000,00 |
| 7 | Jul-05 | 175.000,00 | 185.000,00 | 185.000,00 | 125.000,00 | 175.000,00 | 185.000,00 | 175.200,00 |
| 8 | Agust-05 | 172.000,00 | 185.000,00 | 180.000,00 | 185.000,00 | 172.000,00 | 185.000,00 | 175.000,00 |
| 9 | Sep-05 | 165.000,00 | 180.000,00 | 136.000,00 | 170.000,00 | 168.400,00 | 168.400,00 | 172.500,00 |
| 10 | Okt-05 | 145.000,00 | 175.000,00 | 182.400,00 | 182.400,00 | 145.000,00 | 145.000,00 | 140.000,00 |
| 11 | Nop-05 | 165.000,00 | 182.500,00 | 185.000,00 | 175.000,00 | 168.400,00 | 172.500,00 | 175.000,00 |
| 12 | Des-05 | 175.000,00 | 168.400,00 | 175.000,00 | 182.500,00 | 145.000,00 | 175.200,00 | 175.000,00 |
| 13 | Jan-06 | 182.500,00 | 145.000,00 | 172.000,00 | 175.000,00 | 175.000,00 | 175.000,00 | 182.500,00 |
| 14 | Feb-06 | 175.000,00 | 170.000,00 | 165.000,00 | 140.000,00 | 125.000,00 | 150.000,00 | 175.000,00 |
| 15 | Mar-06 | 140.000,00 | 125.000,00 | 175.000,00 | 175.000,00 | 185.000,00 | 162.000,00 | 178.500,00 |
| 16 | Apr-06 | 175.000,00 | 185.000,00 | 185.000,00 | 172.000,00 | 185.000,00 | 125.000,00 | 168.400,00 |
| 17 | Mei-06 | 175.000,00 | 185.000,00 | 175.200,00 | 165.000,00 | 180.000,00 | 185.000,00 | 145.000,00 |
| 18 | Jun-06 | 165.400,00 | 168.400,00 | 175.000,00 | 175.000,00 | 136.000,00 | 170.000,00 | 175.000,00 |
| 19 | Jul-06 | 145.000,00 | 145.000,00 | 150.000,00 | 185.000,00 | 165.000,00 | 182.400,00 | 125.000,00 |
| Total | | 3.216.700,00 | 3.241.200,00 | 3.217.500,00 | 3.216.600,00 | 3.107.300,00 | 3.146.400,00 | 3.226.500,00 |
| Rata-rata | | 169.300,00 | 170.589,47 | 169.342,11 | 169.294,74 | 163.542,11 | 165.600,00 | 169.815,79 |

Lanjutan 3 Lampiran 10.

| No | Bulan | Pedagang 22 | Pedagang 23 | Pedagang 24 | Pedagang 25 | Pedagang 26 | Total (Rp/Bln) | Rata-rata (Rp/Bln) |
|------------------|----------|---------------------|---------------------|---------------------|---------------------|---------------------|----------------------|---------------------|
| 1 | Jan-05 | 185.000,00 | 185.000,00 | 175.000,00 | 136.000,00 | 185.000,00 | 4.456.300,00 | 171.396,15 |
| 2 | Feb-05 | 185.000,00 | 185.000,00 | 185.000,00 | 165.000,00 | 178.500,00 | 4.394.800,00 | 169.030,77 |
| 3 | Mar-05 | 178.500,00 | 178.500,00 | 175.200,00 | 175.000,00 | 168.400,00 | 4.210.200,00 | 161.930,77 |
| 4 | Apr-05 | 168.400,00 | 168.400,00 | 175.000,00 | 182.500,00 | 145.000,00 | 4.423.300,00 | 170.126,92 |
| 5 | Mei-05 | 145.000,00 | 145.000,00 | 150.000,00 | 175.000,00 | 170.000,00 | 4.362.700,00 | 167.796,15 |
| 6 | Jun-05 | 175.000,00 | 180.000,00 | 162.000,00 | 140.000,00 | 125.000,00 | 4.288.900,00 | 164.957,69 |
| 7 | Jul-05 | 145.000,00 | 165.000,00 | 125.000,00 | 175.000,00 | 185.000,00 | 4.273.100,00 | 164.350,00 |
| 8 | Agust-05 | 165.000,00 | 180.000,00 | 185.000,00 | 172.000,00 | 185.000,00 | 4.506.900,00 | 173.342,31 |
| 9 | Sep-05 | 175.000,00 | 136.000,00 | 185.000,00 | 180.000,00 | 178.500,00 | 4.385.300,00 | 168.665,38 |
| 10 | Okt-05 | 185.000,00 | 185.000,00 | 125.000,00 | 175.000,00 | 185.000,00 | 4.386.100,00 | 168.696,15 |
| 11 | Nop-05 | 145.000,00 | 165.000,00 | 125.000,00 | 175.000,00 | 185.000,00 | 4.370.600,00 | 168.100,00 |
| 12 | Des-05 | 165.000,00 | 180.000,00 | 185.000,00 | 172.000,00 | 185.000,00 | 4.455.300,00 | 171.357,69 |
| 13 | Jan-06 | 175.000,00 | 136.000,00 | 185.000,00 | 180.000,00 | 178.500,00 | 4.326.400,00 | 166.400,00 |
| 14 | Feb-06 | 185.000,00 | 165.000,00 | 178.500,00 | 170.000,00 | 168.400,00 | 4.280.300,00 | 164.626,92 |
| 15 | Mar-06 | 175.200,00 | 175.000,00 | 168.400,00 | 182.400,00 | 145.000,00 | 4.418.600,00 | 169.946,15 |
| 16 | Apr-06 | 175.000,00 | 182.500,00 | 145.000,00 | 162.000,00 | 180.000,00 | 4.400.100,00 | 169.234,62 |
| 17 | Mei-06 | 175.000,00 | 145.000,00 | 175.000,00 | 182.400,00 | 185.000,00 | 4.460.400,00 | 171.553,85 |
| 18 | Jun-06 | 172.500,00 | 165.000,00 | 182.500,00 | 185.000,00 | 185.000,00 | 4.319.500,00 | 166.134,62 |
| 19 | Jul-06 | 150.000,00 | 185.000,00 | 172.000,00 | 185.000,00 | 125.000,00 | 4.250.400,00 | 163.476,92 |
| Total | | 3.224.600,00 | 3.206.400,00 | 3.158.600,00 | 3.269.300,00 | 3.242.300,00 | 82.969.200,00 | 3.191.123,08 |
| Rata-rata | | 169.715,79 | 168.757,89 | 166.242,11 | 172.068,42 | 170.647,37 | 4.366.800,00 | 167.953,85 |

Lampiran 11. Rekapitulasi Biaya Telepon Pedagang Pengumpul di Kelurahan Barabaraya Kecamatan Panakkukang, Makassar.

| No | Bulan | Pedagang 1 | Pedagang 2 | Pedagang 3 | Pedagang 4 | Pedagang 5 | Pedagang 6 | Pedagang 7 |
|------------------|----------|---------------------|---------------------|---------------------|---------------------|---------------------|---------------------|---------------------|
| 1 | Jan-05 | 300.000,00 | 335.000,00 | 245.000,00 | 350.000,00 | 268.000,00 | 300.000,00 | 352.000,00 |
| 2 | Feb-05 | 250.000,00 | 352.000,00 | 295.000,00 | 350.000,00 | 250.000,00 | 275.000,00 | 300.000,00 |
| 3 | Mar-05 | 325.000,00 | 300.000,00 | 325.000,00 | 335.000,00 | 321.000,00 | 300.000,00 | 275.000,00 |
| 4 | Apr-05 | 300.000,00 | 275.000,00 | 264.500,00 | 315.000,00 | 300.000,00 | 298.000,00 | 300.000,00 |
| 5 | Mei-05 | 350.000,00 | 300.000,00 | 352.000,00 | 350.000,00 | 275.000,00 | 268.000,00 | 285.000,00 |
| 6 | Jun-05 | 295.000,00 | 285.000,00 | 300.000,00 | 295.000,00 | 312.000,00 | 315.000,00 | 300.000,00 |
| 7 | Jul-05 | 300.000,00 | 245.000,00 | 275.000,00 | 300.000,00 | 350.000,00 | 250.000,00 | 245.000,00 |
| 8 | Agust-05 | 298.000,00 | 295.000,00 | 300.000,00 | 298.000,00 | 350.000,00 | 321.000,00 | 352.000,00 |
| 9 | Sep-05 | 268.000,00 | 325.000,00 | 285.000,00 | 268.000,00 | 335.000,00 | 300.000,00 | 300.000,00 |
| 10 | Okt-05 | 250.000,00 | 285.000,00 | 300.000,00 | 315.000,00 | 315.000,00 | 275.000,00 | 275.000,00 |
| 11 | Nop-05 | 321.000,00 | 290.000,00 | 245.000,00 | 250.000,00 | 300.000,00 | 312.000,00 | 300.000,00 |
| 12 | Des-05 | 300.000,00 | 245.000,00 | 295.000,00 | 321.000,00 | 350.000,00 | 350.000,00 | 285.000,00 |
| 13 | Jan-06 | 275.000,00 | 295.000,00 | 325.000,00 | 300.000,00 | 295.000,00 | 350.000,00 | 300.000,00 |
| 14 | Feb-06 | 312.000,00 | 325.000,00 | 285.000,00 | 275.000,00 | 300.000,00 | 250.000,00 | 245.000,00 |
| 15 | Mar-06 | 350.000,00 | 264.500,00 | 290.000,00 | 312.000,00 | 298.000,00 | 321.000,00 | 295.000,00 |
| 16 | Apr-06 | 350.000,00 | 352.000,00 | 245.000,00 | 350.000,00 | 268.000,00 | 250.000,00 | 325.000,00 |
| 17 | Mei-06 | 335.000,00 | 300.000,00 | 295.000,00 | 350.000,00 | 250.000,00 | 321.000,00 | 285.000,00 |
| 18 | Jun-06 | 315.000,00 | 275.000,00 | 325.000,00 | 250.000,00 | 295.000,00 | 300.000,00 | 290.000,00 |
| 19 | Jul-06 | 350.000,00 | 245.000,00 | 350.000,00 | 265.000,00 | 325.000,00 | 275.000,00 | 245.000,00 |
| Total | | 5.844.000,00 | 5.588.500,00 | 5.596.500,00 | 5.849.000,00 | 5.757.000,00 | 5.631.000,00 | 5.554.000,00 |
| Rata-rata | | 307.578,95 | 294.131,58 | 294.552,63 | 307.842,11 | 303.000,00 | 296.368,42 | 292.315,79 |

Lanjutan 1. Lampiran 11.

| No | Bulan | Pedagang 8 | Pedagang 9 | Pedagang 10 | Pedagang 11 | Pedagang 12 | Pedagang 13 | Pedagang 14 |
|-----------|----------|--------------|--------------|--------------|--------------|--------------|--------------|--------------|
| 1 | Jan-05 | 350.000,00 | 275.000,00 | 268.000,00 | 350.000,00 | 321.000,00 | 300.000,00 | 312.000,00 |
| 2 | Feb-05 | 295.000,00 | 312.000,00 | 315.000,00 | 335.000,00 | 300.000,00 | 350.000,00 | 350.000,00 |
| 3 | Mar-05 | 300.000,00 | 350.000,00 | 250.000,00 | 315.000,00 | 275.000,00 | 295.000,00 | 312.000,00 |
| 4 | Apr-05 | 298.000,00 | 352.000,00 | 350.000,00 | 300.000,00 | 312.000,00 | 300.000,00 | 350.000,00 |
| 5 | Mei-05 | 268.000,00 | 300.000,00 | 295.000,00 | 312.000,00 | 300.000,00 | 298.000,00 | 350.000,00 |
| 6 | Jun-05 | 315.000,00 | 275.000,00 | 300.000,00 | 350.000,00 | 285.000,00 | 268.000,00 | 335.000,00 |
| 7 | Jul-05 | 250.000,00 | 300.000,00 | 298.000,00 | 350.000,00 | 300.000,00 | 352.000,00 | 350.000,00 |
| 8 | Agust-05 | 350.000,00 | 275.000,00 | 268.000,00 | 352.000,00 | 245.000,00 | 300.000,00 | 295.000,00 |
| 9 | Sep-05 | 295.000,00 | 312.000,00 | 315.000,00 | 300.000,00 | 295.000,00 | 275.000,00 | 300.000,00 |
| 10 | Okt-05 | 300.000,00 | 350.000,00 | 250.000,00 | 275.000,00 | 325.000,00 | 300.000,00 | 298.000,00 |
| 11 | Nop-05 | 298.000,00 | 350.000,00 | 321.000,00 | 300.000,00 | 285.000,00 | 295.000,00 | 268.000,00 |
| 12 | Des-05 | 268.000,00 | 335.000,00 | 300.000,00 | 285.000,00 | 290.000,00 | 300.000,00 | 315.000,00 |
| 13 | Jan-06 | 315.000,00 | 315.000,00 | 275.000,00 | 300.000,00 | 245.000,00 | 245.000,00 | 250.000,00 |
| 14 | Feb-06 | 250.000,00 | 300.000,00 | 312.000,00 | 245.000,00 | 250.000,00 | 295.000,00 | 321.000,00 |
| 15 | Mar-06 | 321.000,00 | 350.000,00 | 350.000,00 | 295.000,00 | 321.000,00 | 325.000,00 | 300.000,00 |
| 16 | Apr-06 | 300.000,00 | 295.000,00 | 350.000,00 | 325.000,00 | 300.000,00 | 285.000,00 | 275.000,00 |
| 17 | Mei-06 | 275.000,00 | 300.000,00 | 250.000,00 | 285.000,00 | 275.000,00 | 290.000,00 | 312.000,00 |
| 18 | Jun-06 | 312.000,00 | 298.000,00 | 321.000,00 | 290.000,00 | 312.000,00 | 245.000,00 | 350.000,00 |
| 19 | Jul-06 | 350.000,00 | 268.000,00 | 250.000,00 | 245.000,00 | 350.000,00 | 268.000,00 | 250.000,00 |
| Total | | 5.710.000,00 | 5.912.000,00 | 5.638.000,00 | 5.809.000,00 | 5.586.000,00 | 5.576.000,00 | 5.893.000,00 |
| Rata-rata | | 300.526,32 | 311.157,89 | 296.736,84 | 305.736,84 | 294.000,00 | 293.473,68 | 310.157,89 |

Lanjutan 2. Lampiran II.

| No | Bulan | Pedagang 15 | Pedagang 16 | Pedagang 17 | Pedagang 18 | Pedagang 19 | Pedagang 20 | Pedagang 21 |
|------------------|----------|---------------------|---------------------|---------------------|---------------------|---------------------|---------------------|---------------------|
| 1 | Jan-05 | 245.000,00 | 295.000,00 | 321.000,00 | 285.000,00 | 268.000,00 | 350.000,00 | 275.000,00 |
| 2 | Feb-05 | 295.000,00 | 325.000,00 | 300.000,00 | 300.000,00 | 315.000,00 | 295.000,00 | 312.000,00 |
| 3 | Mar-05 | 352.000,00 | 350.000,00 | 275.000,00 | 268.000,00 | 275.000,00 | 300.000,00 | 350.000,00 |
| 4 | Apr-05 | 300.000,00 | 295.000,00 | 312.000,00 | 315.000,00 | 300.000,00 | 298.000,00 | 352.000,00 |
| 5 | Mei-05 | 275.000,00 | 300.000,00 | 350.000,00 | 250.000,00 | 285.000,00 | 268.000,00 | 300.000,00 |
| 6 | Jun-05 | 300.000,00 | 298.000,00 | 352.000,00 | 350.000,00 | 300.000,00 | 315.000,00 | 275.000,00 |
| 7 | Jul-05 | 285.000,00 | 268.000,00 | 300.000,00 | 295.000,00 | 245.000,00 | 250.000,00 | 300.000,00 |
| 8 | Agust-05 | 300.000,00 | 315.000,00 | 275.000,00 | 300.000,00 | 295.000,00 | 321.000,00 | 285.000,00 |
| 9 | Sep-05 | 245.000,00 | 250.000,00 | 300.000,00 | 298.000,00 | 325.000,00 | 300.000,00 | 300.000,00 |
| 10 | Okt-05 | 295.000,00 | 321.000,00 | 285.000,00 | 268.000,00 | 285.000,00 | 275.000,00 | 245.000,00 |
| 11 | Nop-05 | 325.000,00 | 300.000,00 | 300.000,00 | 315.000,00 | 290.000,00 | 312.000,00 | 295.000,00 |
| 12 | Des-05 | 285.000,00 | 275.000,00 | 245.000,00 | 250.000,00 | 245.000,00 | 350.000,00 | 325.000,00 |
| 13 | Jan-06 | 290.000,00 | 312.000,00 | 295.000,00 | 321.000,00 | 300.000,00 | 298.000,00 | 350.000,00 |
| 14 | Feb-06 | 245.000,00 | 350.000,00 | 325.000,00 | 300.000,00 | 285.000,00 | 268.000,00 | 335.000,00 |
| 15 | Mar-06 | 295.000,00 | 350.000,00 | 285.000,00 | 275.000,00 | 300.000,00 | 315.000,00 | 315.000,00 |
| 16 | Apr-06 | 300.000,00 | 250.000,00 | 290.000,00 | 312.000,00 | 245.000,00 | 250.000,00 | 300.000,00 |
| 17 | Mei-06 | 295.000,00 | 321.000,00 | 245.000,00 | 250.000,00 | 295.000,00 | 321.000,00 | 350.000,00 |
| 18 | Jun-06 | 275.000,00 | 300.000,00 | 350.000,00 | 250.000,00 | 325.000,00 | 300.000,00 | 295.000,00 |
| 19 | Jul-06 | 300.000,00 | 298.000,00 | 350.000,00 | 321.000,00 | 285.000,00 | 275.000,00 | 300.000,00 |
| Total | | 5.505.000,00 | 5.773.000,00 | 5.755.000,00 | 5.623.000,00 | 5.463.000,00 | 5.661.000,00 | 5.859.000,00 |
| Rata-rata | | 289.736,84 | 303.842,11 | 302.894,74 | 295.947,37 | 287.526,32 | 297.947,37 | 308.368,42 |

Lanjutan 3. Lampiran 11.

| No | Bulan | Pedagang 22 | Pedagang 23 | Pedagang 24 | Pedagang 25 | Pedagang 26 | Total (Rp/Bln) | Rata-rata (Rp/Bln) |
|----|------------------|---------------------|---------------------|---------------------|---------------------|---------------------|-----------------------|---------------------|
| 1 | Jan-05 | 290.000,00 | 245.000,00 | 250.000,00 | 300.000,00 | 312.000,00 | 7.762.000,00 | 298.538,46 |
| 2 | Feb-05 | 245.000,00 | 295.000,00 | 321.000,00 | 350.000,00 | 350.000,00 | 8.032.000,00 | 308.923,08 |
| 3 | Mar-05 | 295.000,00 | 325.000,00 | 300.000,00 | 295.000,00 | 350.000,00 | 8.013.000,00 | 308.192,31 |
| 4 | Apr-05 | 325.000,00 | 285.000,00 | 275.000,00 | 300.000,00 | 250.000,00 | 7.921.500,00 | 304.673,08 |
| 5 | Mei-05 | 264.500,00 | 290.000,00 | 312.000,00 | 298.000,00 | 321.000,00 | 7.816.500,00 | 300.634,62 |
| 6 | Jun-05 | 352.000,00 | 245.000,00 | 350.000,00 | 268.000,00 | 250.000,00 | 7.885.000,00 | 303.269,23 |
| 7 | Jul-05 | 300.000,00 | 295.000,00 | 350.000,00 | 250.000,00 | 321.000,00 | 7.624.000,00 | 293.230,77 |
| 8 | Agust-05 | 275.000,00 | 325.000,00 | 250.000,00 | 295.000,00 | 300.000,00 | 7.835.000,00 | 301.346,15 |
| 9 | Sep-05 | 245.000,00 | 350.000,00 | 265.000,00 | 325.000,00 | 275.000,00 | 7.651.000,00 | 294.269,23 |
| 10 | Okt-05 | 295.000,00 | 295.000,00 | 321.000,00 | 285.000,00 | 312.000,00 | 7.595.000,00 | 292.115,38 |
| 11 | Nop-05 | 325.000,00 | 300.000,00 | 300.000,00 | 290.000,00 | 350.000,00 | 7.827.000,00 | 301.038,46 |
| 12 | Des-05 | 285.000,00 | 298.000,00 | 275.000,00 | 245.000,00 | 350.000,00 | 7.667.000,00 | 294.884,62 |
| 13 | Jan-06 | 290.000,00 | 300.000,00 | 315.000,00 | 290.000,00 | 312.000,00 | 7.758.000,00 | 298.384,62 |
| 14 | Feb-06 | 245.000,00 | 245.000,00 | 250.000,00 | 245.000,00 | 350.000,00 | 7.408.000,00 | 284.923,08 |
| 15 | Mar-06 | 275.000,00 | 295.000,00 | 321.000,00 | 300.000,00 | 298.000,00 | 8.016.500,00 | 308.326,92 |
| 16 | Apr-06 | 312.000,00 | 325.000,00 | 300.000,00 | 285.000,00 | 268.000,00 | 7.707.000,00 | 296.423,08 |
| 17 | Mei-06 | 350.000,00 | 285.000,00 | 275.000,00 | 300.000,00 | 315.000,00 | 7.828.000,00 | 301.076,92 |
| 18 | Jun-06 | 350.000,00 | 290.000,00 | 312.000,00 | 245.000,00 | 250.000,00 | 7.720.000,00 | 296.923,08 |
| 19 | Jul-06 | 352.000,00 | 350.000,00 | 300.000,00 | 315.000,00 | 275.000,00 | 7.757.000,00 | 298.346,15 |
| | Total | 5.670.500,00 | 5.638.000,00 | 5.642.000,00 | 5.481.000,00 | 5.809.000,00 | 147.823.500,00 | 5.685.519,23 |
| | Rata-rata | 298.447,37 | 296.736,84 | 296.947,37 | 288.473,68 | 305.736,84 | 7.780.184,21 | 299.237,85 |



mpiran'12. Rekapitulasi Biaya Variabel Pemasaran Ayam Potong Pedagang Pengumpul di Kelurahan Barabarayo Kecamatan Panakkukang, Makassar.

| No | Bulan | Pedagang 1 | Pedagang 2 | Pedagang 3 | Pedagang 4 | Pedagang 5 | Pedagang 6 | Pedagang 7 |
|-----------|----------|------------------|------------------|------------------|------------------|------------------|------------------|------------------|
| 1 | Jan-05 | 22384420,00 | 176196400,00 | 206048625,00 | 131116940,00 | 126875135,00 | 155454180,00 | 131398345,00 |
| 2 | Feb-05 | 207715250,00 | 178501760,00 | 206224400,00 | 123016540,00 | 103338980,00 | 121234170,00 | 128189160,00 |
| 3 | Mar-05 | 223946610,00 | 170901400,00 | 213631750,00 | 117590330,00 | 146219820,00 | 112249540,00 | 118679700,00 |
| 4 | Apr-05 | 239680500,00 | 193891500,00 | 225936700,00 | 130668340,00 | 116569120,00 | 141976840,00 | 130167000,00 |
| 5 | Mei-05 | 201886000,00 | 183132460,00 | 233977965,00 | 121881175,00 | 128945290,00 | 123980320,00 | 110011295,00 |
| 6 | Jun-05 | 212467470,00 | 176015000,00 | 210574750,00 | 127518180,00 | 110797340,00 | 102699120,00 | 113292820,00 |
| 7 | Jul-05 | 211148800,00 | 179939280,00 | 216630060,00 | 128615460,00 | 104192440,00 | 107062180,00 | 115324540,00 |
| 8 | Agust-05 | 230637940,00 | 191555200,00 | 213624640,00 | 132765870,00 | 114861380,00 | 119867765,00 | 132687000,00 |
| 9 | Sep-05 | 251805200,00 | 183502600,00 | 218885120,00 | 126070960,00 | 130896360,00 | 14487720,00 | 138173800,00 |
| 10 | Okt-05 | 280949800,00 | 220277500,00 | 261992400,00 | 155109200,00 | 155765500,00 | 145660940,00 | 128358020,00 |
| 11 | Nop-05 | 338052000,00 | 280139140,00 | 331591750,00 | 200982500,00 | 210330150,00 | 231876600,00 | 193813750,00 |
| 12 | Des-05 | 32335250,00 | 273533500,00 | 310228500,00 | 192663500,00 | 192643750,00 | 218785750,00 | 185251250,00 |
| 13 | Jan-06 | 227685240,00 | 180553900,00 | 209615505,00 | 13424977,50 | 146465120,00 | 182219700,00 | 139161080,00 |
| 14 | Feb-06 | 209988985,00 | 171275750,00 | 217860300,00 | 133561010,00 | 109613125,00 | 130900750,00 | 141806000,00 |
| 15 | Mar-06 | 220440030,00 | 169555000,00 | 215091200,00 | 19828990,00 | 142973650,00 | 111202550,00 | 124949500,00 |
| 16 | Apr-06 | 232462340,00 | 203731040,00 | 238782620,00 | 12020800,00 | 118647120,00 | 153430400,00 | 131342900,00 |
| 17 | Mei-06 | 217363480,00 | 187569045,00 | 290691180,00 | 125080670,00 | 150829880,00 | 129222975,00 | 134976800,00 |
| 18 | Jun-06 | 214928765,00 | 180198600,00 | 227913675,00 | 127447120,00 | 126569320,00 | 148482725,00 | 130000425,00 |
| 19 | Jul-06 | 253803980,00 | 226380200,00 | 311423520,00 | 169956580,00 | 180588160,00 | 181169780,00 | 175433520,00 |
| Total | | 4.522.159.060,00 | 3.726.849.275,00 | 4.560.724.660,00 | 2.633.319.142,50 | 2.617.132.640,00 | 2.762.354.005,00 | 2.604.016.905,00 |
| Rata-rata | | 238.008,53158 | 196.149,96111 | 240.038,40001 | 138.595,74484 | 137.743,82316 | 145.387,05289 | 133,053,52112 |

Lanjutan 1. Lampiran 12.

| No | Bulan | Pedagang 8 | Pedagang 9 | Pedagang 10 | Pedagang 11 | Pedagang 12 | Pedagang 13 | Pedagang 14 |
|----|------------------|-------------------------|-------------------------|-------------------------|-------------------------|-------------------------|-------------------------|-------------------------|
| 1 | Jan-05 | 151061525,00 | 141793325,00 | 137149400,00 | 173080805,00 | 127366445,00 | 172364800,00 | 137218445,00 |
| 2 | Feb-05 | 128568280,00 | 150532420,00 | 113623140,00 | 172064900,00 | 123381000,00 | 177661400,00 | 148435300,00 |
| 3 | Mar-05 | 122770370,00 | 141714850,00 | 137707140,00 | 181420010,00 | 106098450,00 | 175210550,00 | 152307440,00 |
| 4 | Apr-05 | 138554020,00 | 177215800,00 | 140074520,00 | 199834600,00 | 125861000,00 | 181140840,00 | 165027600,00 |
| 5 | Mei-05 | 128102100,00 | 142729290,00 | 128364965,00 | 167053315,00 | 115307285,00 | 176084840,00 | 163811975,00 |
| 6 | Jun-05 | 132870950,00 | 123280625,00 | 125824690,00 | 174772075,00 | 113359045,00 | 173296375,00 | 148286125,00 |
| 7 | Jul-05 | 137237880,00 | 142164700,00 | 124166520,00 | 172222000,00 | 116682200,00 | 180697980,00 | 144286400,00 |
| 8 | Agust-05 | 143500000,00 | 146570730,00 | 106684980,00 | 178613430,00 | 120192440,00 | 166418560,00 | 149985000,00 |
| 9 | Sep-05 | 140038080,00 | 164146580,00 | 117748960,00 | 180022000,00 | 123672000,00 | 180719600,00 | 155065120,00 |
| 10 | Okt-05 | 154979500,00 | 187862500,00 | 159226600,00 | 188109000,00 | 120370300,00 | 201093100,00 | 165090300,00 |
| 11 | Nop-05 | 199951000,00 | 228435500,00 | 201997000,00 | 239545750,00 | 169935000,00 | 246837150,00 | 209014250,00 |
| 12 | Des-05 | 184951750,00 | 219210750,00 | 182643500,00 | 227208750,00 | 170318250,00 | 233518750,00 | 195188950,00 |
| 13 | Jan-06 | 166598800,00 | 173381200,00 | 140496640,00 | 177885960,00 | 130185320,00 | 193620800,00 | 160211140,00 |
| 14 | Feb-06 | 123711580,00 | 156026635,00 | 115586275,00 | 181843900,00 | 132925605,00 | 195245830,00 | 153895180,00 |
| 15 | Mar-06 | 130097550,00 | 151384125,00 | 132544420,00 | 176994400,00 | 107183280,00 | 185852525,00 | 156582300,00 |
| 16 | Apr-06 | 144694600,00 | 184752070,00 | 142920560,00 | 179344020,00 | 133040480,00 | 195336440,00 | 170463120,00 |
| 17 | Mei-06 | 132197550,00 | 167388660,00 | 143525250,00 | 171034475,00 | 115641760,00 | 196331750,00 | 171368080,00 |
| 18 | Jun-06 | 137534255,00 | 137254460,00 | 126134125,00 | 176805390,00 | 117876500,00 | 206898200,00 | 153646380,00 |
| 19 | Jul-06 | 177631700,00 | 188945300,00 | 162236600,00 | 224866160,00 | 165260400,00 | 246020100,00 | 199296600,00 |
| | Total | 2.775.049.070,00 | 3.124.789.520,00 | 2.637.351.345,00 | 3.542.720.940,00 | 2.434.656.760,00 | 3.684.349.590,00 | 3.099.179.705,00 |
| | Rata-rata | 146.055.214,24 | 164.462.606,32 | 138.807.965,53 | 186.458.996,84 | 128.139.829,47 | 193.913.136,32 | 163.114.721,32 |

Lanjutan 2. Lampiran 12.

| No | Bulan | Pedagang 15 | Pedagang 16 | Pedagang 17 | Pedagang 18 | Pedagang 19 | Pedagang 20 | Pedagang 21 |
|------------------|----------|-------------------------|-------------------------|-------------------------|-------------------------|-------------------------|-------------------------|-------------------------|
| 1 | Jan-05 | 135992080,00 | 196272220,00 | 124919225,00 | 106085130,00 | 161345700,00 | 121704200,00 | 145868800,00 |
| 2 | Feb-05 | 123052450,00 | 187393870,00 | 119664000,00 | 91378360,00 | 164914000,00 | 115916580,00 | 154149500,00 |
| 3 | Mar-05 | 115770220,00 | 196600100,00 | 114199000,00 | 97334580,00 | 157385420,00 | 127961900,00 | 154882700,00 |
| 4 | Apr-05 | 122922800,00 | 207891620,00 | 129740340,00 | 115538900,00 | 169847500,00 | 129193200,00 | 154606800,00 |
| 5 | Mei-05 | 113179650,00 | 201676440,00 | 108586325,00 | 123763880,00 | 166958500,00 | 13222750,00 | 145735200,00 |
| 6 | Jun-05 | 121299830,00 | 196158980,00 | 119593150,00 | 114122800,00 | 159969750,00 | 119873550,00 | 149183580,00 |
| 7 | Jul-05 | 118016880,00 | 193238220,00 | 121291200,00 | 107553000,00 | 148962000,00 | 123506300,00 | 153622700,00 |
| 8 | Agust-05 | 118743000,00 | 192061400,00 | 126634500,00 | 109054080,00 | 160250580,00 | 137783400,00 | 157032500,00 |
| 9 | Sep-05 | 129482200,00 | 191110440,00 | 135024600,00 | 110130680,00 | 162729400,00 | 145209600,00 | 145865900,00 |
| 10 | Okt-05 | 137496600,00 | 212190900,00 | 143594600,00 | 122950940,00 | 160296200,00 | 155679900,00 | 159593400,00 |
| 11 | Nop-05 | 185191750,00 | 260331500,00 | 192243250,00 | 167457500,00 | 207358400,00 | 189322000,00 | 198248500,00 |
| 12 | Des-05 | 170391000,00 | 247505900,00 | 184845000,00 | 146445000,00 | 187892500,00 | 179117700,00 | 182505000,00 |
| 13 | Jan-06 | 144007790,00 | 205836895,00 | 129128775,00 | 122336900,00 | 176794500,00 | 134624020,00 | 156142250,00 |
| 14 | Feb-06 | 139346270,00 | 195967050,00 | 119024400,00 | 95262990,00 | 170805185,00 | 111967105,00 | 157291160,00 |
| 15 | Mar-06 | 111878620,00 | 211162800,00 | 116421720,00 | 97217975,00 | 160573740,00 | 126090680,00 | 159032420,00 |
| 16 | Apr-06 | 133968050,00 | 222151345,00 | 125637075,00 | 124291140,00 | 175620145,00 | 138395600,00 | 162634520,00 |
| 17 | Mei-06 | 118421260,00 | 211424620,00 | 97136465,00 | 113138420,00 | 178274770,00 | 134430070,00 | 145070570,00 |
| 18 | Jun-06 | 142271810,00 | 210371800,00 | 123452240,00 | 116996080,00 | 178841355,00 | 120631480,00 | 164582380,00 |
| 19 | Jul-06 | 179001600,00 | 250898400,00 | 157944400,00 | 139159600,00 | 208281960,00 | 155116400,00 | 204623500,00 |
| Total | | 2.560.433.860,00 | 3.990.244.500,00 | 2.489.080.265,00 | 2.220.217.955,00 | 3.257.101.405,00 | 2.598.852.435,00 | 3.050.671.380,00 |
| Rata-rata | | 134.759.676,84 | 210.012.868,42 | 131.004.224,47 | 116.853.576,58 | 171.426.389,74 | 136.781.707,11 | 160.561.651,58 |

| No | Bulan | Pedagang 22 | Pedagang 23 | Pedagang 24 | Pedagang 25 | Pedagang 26 | Total (Rp/Bln) | Rata-rata (Rp/Bln) |
|------------------|----------|-------------------------|-------------------------|-------------------------|-------------------------|-------------------------|--------------------------|-------------------------|
| 1 | Jan-05 | 169331350,00 | 126126200,00 | 129514880,00 | 142672125,00 | 122768425,00 | 3.873.569.125,00 | 148.983.427,88 |
| 2 | Feb-05 | 175178140,00 | 125945400,00 | 132221000,00 | 132912560,00 | 113899100,00 | 3.719.111.660,00 | 143.042.756,15 |
| 3 | Mar-05 | 174694520,00 | 124231160,00 | 113046650,00 | 131693880,00 | 132006100,00 | 3.760.254.190,00 | 144.625.161,15 |
| 4 | Apr-05 | 185366200,00 | 145480680,00 | 143374680,00 | 140995000,00 | 142669400,00 | 4.094.225.500,00 | 157.470.211,54 |
| 5 | Mei-05 | 162364475,00 | 126118300,00 | 137016750,00 | 137740900,00 | 123133890,00 | 3.803.865.335,00 | 146.302.512,88 |
| 6 | Jun-05 | 158113000,00 | 119080625,00 | 133583875,00 | 128258200,00 | 118015300,00 | 3.682.307.205,00 | 141.627.200,19 |
| 7 | Jul-05 | 161807500,00 | 119781380,00 | 135022880,00 | 128217600,00 | 122438000,00 | 3.713.828.100,00 | 142.839.542,31 |
| 8 | Agust-05 | 162486500,00 | 126479800,00 | 136606000,00 | 118699700,00 | 128753280,00 | 3.822.549.675,00 | 147.021.141,35 |
| 9 | Sep-05 | 167913200,00 | 127423400,00 | 133640120,00 | 128980560,00 | 132076900,00 | 3.965.211.100,00 | 152.508.119,23 |
| 10 | Okt-05 | 164384900,00 | 140090000,00 | 143753000,00 | 143722320,00 | 144471600,00 | 4.351.776.080,00 | 167.376.003,08 |
| 11 | Nop-05 | 221263750,00 | 170129500,00 | 180692750,00 | 182321250,00 | 175472000,00 | 5.612.533.690,00 | 215.866.680,38 |
| 12 | Des-05 | 202631000,00 | 151185500,00 | 165232500,00 | 169471500,00 | 165410000,00 | 5.262.131.800,00 | 202.389.684,62 |
| 13 | Jan-06 | 185003600,00 | 133211820,00 | 134310030,00 | 139858700,00 | 130760580,00 | 4.155.521.242,50 | 159.827.740,10 |
| 14 | Feb-06 | 181526790,00 | 129373175,00 | 136240160,00 | 134582775,00 | 124617140,00 | 3.870.245.125,00 | 148.855.581,73 |
| 15 | Mar-06 | 173470150,00 | 121730685,00 | 107786170,00 | 121403790,00 | 129434520,00 | 3.791.882.790,00 | 145.841.645,77 |
| 16 | Apr-06 | 183353650,00 | 134774260,00 | 140146430,00 | 148183180,00 | 138219000,00 | 4.183.362.305,00 | 160.898.550,19 |
| 17 | Mei-06 | 165052355,00 | 134829720,00 | 141666590,00 | 136577690,00 | 127167180,00 | 4.034.315.465,00 | 155.165.979,42 |
| 18 | Jun-06 | 168881350,00 | 123329300,00 | 143531415,00 | 137089335,00 | 128618015,00 | 3.970.286.280,00 | 152.703.318,46 |
| 19 | Jul-06 | 199537560,00 | 154712600,00 | 179549100,00 | 170405000,00 | 161728500,00 | 5.023.971.160,00 | 193.229.660,00 |
| Total | | 3.363.259.930,00 | 2.534.033.505,00 | 2.666.934.980,00 | 2.673.786.065,00 | 2.561.678.930,00 | 78.690.947.827,50 | 3.026.574.916,44 |
| Rata-rata | | 177.013.680,53 | 133.370.184,47 | 140.364.998,95 | 140.725.582,37 | 134.825.206,84 | 4.141.628.833,03 | 159.293.416,65 |

Lampiran 13. Rekapitulasi Biaya Total Ayam Potong Pedagang Pengumpul di Kelurahan Barabaraya Kecamatan Panakkukang, Makassar.

| No | Bulan | Pedagang 1 | Pedagang 2 | Pedagang 3 | Pedagang 4 | Pedagang 5 | Pedagang 6 | Pedagang 7 |
|----|------------------|-------------------------|-------------------------|-------------------------|-------------------------|-------------------------|-------------------------|-------------------------|
| 1 | Jan-05 | 224070870,00 | 176434389,58 | 206283204,17 | 131397398,33 | 127195937,08 | 155735499,44 | 131691032,50 |
| 2 | Feb-05 | 207941700,00 | 178739749,58 | 206458979,17 | 123296998,33 | 103659782,08 | 121515489,44 | 128481847,50 |
| 3 | Mar-05 | 224173060,00 | 171139389,58 | 213866329,17 | 117870788,33 | 146540622,08 | 112530859,44 | 118972387,50 |
| 4 | Apr-05 | 239906950,00 | 194129489,58 | 226171279,17 | 130948798,33 | 116889922,08 | 142258159,44 | 130459687,50 |
| 5 | Mei-05 | 202112450,00 | 183370449,58 | 234212544,17 | 122161633,33 | 129266092,08 | 124261639,44 | 110303982,50 |
| 6 | Jun-05 | 212693920,00 | 176252989,58 | 210809329,17 | 127798638,33 | 111118142,08 | 102980439,44 | 113585507,50 |
| 7 | Jul-05 | 211375250,00 | 180177269,58 | 216864639,17 | 128895918,33 | 104513242,08 | 107347499,44 | 115617227,50 |
| 8 | Agust-05 | 230864390,00 | 191793189,58 | 213859219,17 | 133046328,33 | 115182182,08 | 120149084,44 | 132979687,50 |
| 9 | Sep-05 | 252031650,00 | 183740589,58 | 219119699,17 | 126351418,33 | 131217162,08 | 145159039,44 | 138466487,50 |
| 10 | Okt-05 | 281176250,00 | 220515489,58 | 262226979,17 | 155389658,33 | 156097302,08 | 145942259,44 | 128650707,50 |
| 11 | Nop-05 | 338278450,00 | 280377129,58 | 331826339,17 | 201262958,33 | 210650952,08 | 232157919,44 | 194106437,50 |
| 12 | Des-05 | 323578700,00 | 273771489,58 | 310463079,17 | 192943958,33 | 192964552,08 | 219067069,44 | 185543937,50 |
| 13 | Jan-06 | 227911690,00 | 180791889,58 | 209850084,17 | 135705435,83 | 146785922,08 | 182501019,44 | 139453767,50 |
| 14 | Feb-06 | 210215435,00 | 171513739,58 | 218094879,17 | 133841468,33 | 109933927,08 | 131182069,44 | 142098687,50 |
| 15 | Mar-06 | 229666480,00 | 169792989,58 | 215325779,17 | 130109448,33 | 143204452,08 | 111483860,44 | 126242187,50 |
| 16 | Apr-06 | 232688700,00 | 203969029,58 | 239017190,17 | 127301258,33 | 189079222,08 | 153711719,44 | 131635587,50 |
| 17 | Mei-06 | 217589430,00 | 187807034,58 | 290925759,17 | 122361128,33 | 151150682,08 | 129504294,44 | 135269487,50 |
| 18 | Jun-06 | 215152150,00 | 180436589,58 | 228148254,17 | 127727578,33 | 126890122,08 | 148764044,44 | 130293112,50 |
| 19 | Jul-06 | 254030430,00 | 226618189,58 | 311658099,17 | 170237038,33 | 180908962,08 | 181451099,44 | 175726207,50 |
| | Total | 4.526.461.610,00 | 3.731.371.077,08 | 4.565.181.664,17 | 2.638.647.850,83 | 2.623.227.879,58 | 2.767.699.074,44 | 2.609.577.967,50 |
| | Rata-rata | 238.234.821,58 | 196.387.951,43 | 240.272.719,17 | 138.876.202,68 | 138.064.625,24 | 145.668.372,34 | 137.346.208,82 |

Lanjutan I. Lampiran 13.

| No | Bulan | Pedagang 8 | Pedagang 9 | Pedagang 10 | Pedagang 11 | Pedagang 12 | Pedagang 13 | Pedagang 14 |
|------------------|----------|-------------------------|-------------------------|-------------------------|-------------------------|-------------------------|-------------------------|-------------------------|
| 1 | Jan-05 | 151367816,67 | 142052354,76 | 137436302,78 | 173336669,58 | 127642042,22 | 172639425,00 | 137503417,22 |
| 2 | Feb-05 | 128874571,67 | 150791449,76 | 113910042,78 | 172320764,58 | 123656597,22 | 177936025,00 | 148720272,22 |
| 3 | Mar-05 | 123076661,67 | 141973879,76 | 137994042,78 | 181675874,58 | 106374047,22 | 175485175,00 | 152592412,22 |
| 4 | Apr-05 | 138860311,67 | 177474829,76 | 140361422,78 | 200090464,58 | 126136597,22 | 181415465,00 | 165312572,22 |
| 5 | Mei-05 | 128408391,67 | 142988319,76 | 128651867,78 | 167309179,58 | 115582882,22 | 176359465,00 | 164096947,22 |
| 6 | Jun-05 | 133177241,67 | 123539654,76 | 126111592,78 | 175027939,58 | 113634642,22 | 173571000,00 | 148571097,22 |
| 7 | Jul-05 | 137544171,67 | 142423729,76 | 124453422,78 | 172477864,58 | 116957797,22 | 180972605,00 | 144571372,22 |
| 8 | Agust-05 | 143806291,67 | 146829759,76 | 106971882,78 | 178869294,58 | 120468037,22 | 166693185,00 | 150269972,22 |
| 9 | Sep-05 | 140344371,67 | 164405609,76 | 118035862,78 | 180277864,58 | 123947597,22 | 180994225,00 | 155350092,22 |
| 10 | Ok-05 | 155285791,67 | 188121529,76 | 158209562,78 | 188364864,58 | 120645897,22 | 201367725,00 | 165375272,22 |
| 11 | Nop-05 | 200257291,67 | 228694529,76 | 202283902,78 | 239801614,58 | 170210597,22 | 247111775,00 | 209299222,22 |
| 12 | Des-05 | 185258041,67 | 219469779,76 | 182930402,78 | 227464614,58 | 170593847,22 | 233793375,00 | 195473922,22 |
| 13 | Jan-06 | 166905091,67 | 173640229,76 | 140783542,78 | 178141824,58 | 130460917,22 | 193895425,00 | 160496112,22 |
| 14 | Feb-06 | 124017871,67 | 156285664,76 | 115873177,78 | 182099764,58 | 133201202,22 | 195520455,00 | 154180152,22 |
| 15 | Mar-06 | 130403841,67 | 151643154,76 | 132831322,78 | 177250264,58 | 107458877,22 | 186127150,00 | 156867272,22 |
| 16 | Apr-06 | 14500291,67 | 185011099,76 | 143207462,78 | 179599884,58 | 133316077,22 | 195611065,00 | 170748092,22 |
| 17 | Mei-06 | 132502941,67 | 167647689,76 | 143812152,78 | 17290339,58 | 115917357,22 | 196606375,00 | 171653052,22 |
| 18 | Jun-06 | 137846526,67 | 137513489,76 | 126421027,78 | 17961254,58 | 118152097,22 | 207172825,00 | 153931352,22 |
| 19 | Jul-06 | 177937991,67 | 189204329,76 | 162523502,78 | 225122024,58 | 165535997,22 | 246294725,00 | 199581572,22 |
| Total | | 2.780.868.611,67 | 3.129.711.085,48 | 2.642.802.497,78 | 3.547.582.367,08 | 2.439.893.107,22 | 3.689.567.465,00 | 3.104.594.177,22 |
| Rata-rata | | 146.361.505,88 | 164.721.636,08 | 139.094.868,30 | 186.714.861,43 | 128.415.426,70 | 194.187.761,32 | 163.399.693,54 |

Lanjutan 2. Lampiran 13.

| No | Bulan | Pedagang 15 | Pedagang 16 | Pedagang 17 | Pedagang 18 | Pedagang 19 | Pedagang 20 | Pedagang 21 |
|------------------|----------|-------------------------|-------------------------|-------------------------|-------------------------|-------------------------|-------------------------|-------------------------|
| 1 | Jan-05 | 136295399,44 | 196555456,11 | 125193808,33 | 106333130,00 | 161585564,58 | 121954161,81 | 146113779,17 |
| 2 | Feb-05 | 123355769,44 | 187677106,11 | 119938583,33 | 91626360,00 | 165153864,58 | 116166541,81 | 154394479,17 |
| 3 | Mar-05 | 116073539,44 | 196883336,11 | 114473583,33 | 97582580,00 | 157625284,58 | 128211861,81 | 155127679,17 |
| 4 | Apr-05 | 123226119,44 | 208174856,11 | 130014923,33 | 115786900,00 | 170087364,58 | 129443161,81 | 154851779,17 |
| 5 | Mei-05 | 113482969,44 | 201959676,11 | 108860908,33 | 124011880,00 | 167198364,58 | 132572711,81 | 145980179,17 |
| 6 | Jun-05 | 121603149,44 | 196442216,11 | 119867733,33 | 114370800,00 | 160209614,58 | 120123511,81 | 149428559,17 |
| 7 | Jul-05 | 118320199,44 | 193521456,11 | 121565783,33 | 107801000,00 | 149201864,58 | 123756261,81 | 153867679,17 |
| 8 | Agust-05 | 119046319,44 | 192344636,11 | 126909083,33 | 109302080,00 | 160490444,58 | 138033361,81 | 157277479,17 |
| 9 | Sep-05 | 129785519,44 | 191393676,11 | 135299183,33 | 110378680,00 | 162969264,58 | 145459561,81 | 146110879,17 |
| 10 | Okt-05 | 137799919,44 | 212474136,11 | 143869183,33 | 123198940,00 | 160536064,58 | 155929861,81 | 159838379,17 |
| 11 | Nop-05 | 185495069,44 | 260614736,11 | 192517833,33 | 167705500,00 | 207598264,58 | 189571961,81 | 198493479,17 |
| 12 | Des-05 | 170594319,44 | 247789136,11 | 185119583,33 | 146693000,00 | 188132364,58 | 179367661,81 | 182749979,17 |
| 13 | Jan-06 | 144311109,44 | 206120131,11 | 129403358,33 | 122584900,00 | 177034364,58 | 134873981,81 | 156387229,17 |
| 14 | Feb-06 | 139649589,44 | 196250286,11 | 119298983,33 | 95510990,00 | 171045049,58 | 112217066,81 | 157536139,17 |
| 15 | Mar-06 | 112181939,44 | 211446036,11 | 116696303,33 | 97465975,00 | 160813604,58 | 126340641,81 | 159277399,17 |
| 16 | Apr-06 | 134271369,44 | 222434581,11 | 125911658,33 | 124539140,00 | 175860009,58 | 138645561,81 | 162870499,17 |
| 17 | Mei-06 | 118724579,44 | 211707856,11 | 97411048,33 | 113386420,00 | 178514634,58 | 134686031,81 | 145315549,17 |
| 18 | Jun-06 | 142575129,44 | 210655036,11 | 123726823,33 | 17244080,00 | 179081019,58 | 120881441,81 | 164827359,17 |
| 19 | Jul-06 | 179304919,44 | 251181636,11 | 158218983,33 | 139407600,00 | 208521824,58 | 155366761,81 | 204868479,17 |
| Total | | 2.566.196.929,44 | 3.995.625.086,11 | 2.494.297.948,33 | 2.224.919.955,00 | 3.261.658.832,08 | 2.603.601.709,31 | 3.055.325.984,17 |
| Raia-rata | | I35.062.996,291 | 210.296.104,531 | 131.278,80~.81 | HM01.576,58 | 171.666.254,321 | I37.031.668,911 | 75 |

| No | Bulan | Pedagang 22 | Pedagang 23 | Pedagang 24 | Pedagang 25 | Pedagang 26 | Total (Rp/Bln) | Rata-rata (Rp/Bln) |
|----|----------|---------------|------------------|------------------|------------------|------------------|--------------------|--------------------|
| 1 | Jan-05 | 169567162,50 | 126424783,33 | 129819310,56 | 142941501,98 | 123060980,56 | 3.880.631.397,72 | 287.454.177,61 |
| 2 | Feb-05 | 175413952,50 | 126243983,33 | 132525430,56 | 133181936,98 | 114191655,56 | 3.726.173.932,72 | 276.012.883,91 |
| 3 | Mar-05 | 174930332,50 | 124529743,33 | 113351080,56 | 131963256,98 | 132298655,56 | 3.767.316.462,72 | 279.060.478,72 |
| 4 | Apr-05 | 185602012,50 | 145779263,33 | 143679110,56 | 141254175,98 | 142961955,56 | 4.101.287.772,72 | 303.799.094,28 |
| 5 | Mei-05 | 162600287,50 | 126416883,33 | 137321180,56 | 141254175,98 | 123426445,56 | 3.810.927.607,72 | 282.290.933,91 |
| 6 | Jun-05 | 158348812,50 | 119379208,33 | 13388305,56 | 118307855,56 | 118307855,56 | 3.689.369.477,72 | 273.286.627,98 |
| 7 | Jul-05 | 162043312,50 | 120079963,33 | 135327310,56 | 128486976,98 | 122730555,56 | 3.720.890.372,72 | 275.621.509,09 |
| 8 | Agust-05 | 162722312,50 | 126778383,33 | 136910430,56 | 118969076,98 | 129045835,56 | 3.829.611.947,72 | 283.674.959,09 |
| 9 | Sep-05 | 168149012,50 | 127721983,33 | 133944550,56 | 129249936,98 | 132369455,56 | 3.972.273.372,72 | 294.242.472,05 |
| 10 | Okt-05 | 164620712,50 | 14038583,33 | 144057430,56 | 143991696,98 | 144764155,56 | 4.358.838.352,72 | 322.876.915,02 |
| 11 | Nop-05 | 221499562,50 | 170428083,33 | 180997180,56 | 1830976,98 | 175764555,56 | 5.619.595.962,72 | 416.266.367,61 |
| 12 | Des-05 | 202866812,50 | 170428083,33 | 5536930,56 | 165702555,56 | 165702555,56 | 5.619.595.962,72 | 416.266.367,61 |
| 13 | Jan-06 | 185239412,50 | 170428083,33 | 4614460,56 | 165702555,56 | 131053135,56 | 5.619.595.962,72 | 416.266.367,61 |
| 14 | Feb-06 | 181762602,50 | 170428083,33 | 6544590,56 | 165702555,56 | 124909695,56 | 3.877.307.397,72 | 287.307.955,39 |
| 15 | Mar-06 | 173705962,50 | 122029268,33 | 108090600,56 | 121673166,98 | 120727075,56 | 3.798.945.062,72 | 281.403.337,98 |
| 16 | Apr-06 | 83589462,50 | 135072843,33 | 140450860,56 | 14542556,98 | 138531555,56 | 4.190.424.577,72 | 310.401.820,57 |
| 17 | Mei-06 | 96188167,50 | 135072843,33 | 141071020,56 | 130847069,98 | 127459735,56 | 4.041.377.737,72 | 299.361.313,91 |
| 18 | Jun-06 | 69117162,50 | 135072843,33 | 143835845,56 | 137358711,98 | 128010570,56 | 3.977.348.552,72 | 294.618.411,31 |
| 19 | Juli-06 | 99773312,50 | 135072843,33 | 17985530,56 | 170674376,98 | 162021055,56 | 5.031.033.432,72 | 372.669.143,16 |
| 20 | Agust-06 | 67.740.367,50 | 2.539.706.588,33 | 2.672.719.160,56 | 2.678.904.227,70 | 2.567.237.485,56 | 78.825.131.009,155 | 838.898.593,27 |
| 21 | Sep-06 | 77.249.493,03 | 133.668.767,81 | 140.669.429,50 | 140.994.959,35 | 135.117.762,40 | 4.148.691.105,74 | 307.310.452,28 |



Lampiran 14. Rekapitulasi Penerimaan Ayam Potong Pedagang Penyampur di Kelurahan Barnbarayn Kecamatan Panakkukang, Makassar.

| No | Bulan | Pedagang 1 | Pedagang 2 | Pedagang 3 | Pedagang 4 | Pedagang 5 | Pedagang 6 | Pedagang 7 |
|----|------------------|-------------------------|-------------------------|-------------------------|-------------------------|-------------------------|-------------------------|-------------------------|
| 1 | Jan-05 | 235.188.240,00 | 185.056.800,00 | 214.698.150,00 | 137.113.170,00 | 131.985.600,00 | 162.367.440,00 | 135.449.580,00 |
| 2 | Feb-05 | 218.929.400,00 | 187.516.000,00 | 214.723.000,00 | 128.379.520,00 | 106.721.400,00 | 125.844.960,00 | 132.051.560,00 |
| 3 | Mar-05 | 230.282.850,00 | 176.919.340,00 | 218.272.150,00 | 119.849.190,00 | 149.318.080,00 | 113.785.800,00 | 119.102.780,00 |
| 4 | Apr-05 | 246.457.180,00 | 199.581.780,00 | 230.841.000,00 | 133.614.080,00 | 118.253.000,00 | 144.679.320,00 | 131.195.700,00 |
| 5 | Mei-05 | 212.229.000,00 | 193.352.880,00 | 245.287.500,00 | 127.544.220,00 | 134.492.160,00 | 129.270.840,00 | 113.030.040,00 |
| 6 | Jun-05 | 222.315.000,00 | 184.575.120,00 | 218.891.920,00 | 132.972.080,00 | 114.386.640,00 | 105.755.300,00 | 115.646.720,00 |
| 7 | Jul-05 | 222.245.760,00 | 189.880.580,00 | 226.728.580,00 | 134.953.640,00 | 107.860.940,00 | 111.045.240,00 | 118.528.860,00 |
| 8 | Agust-05 | 241.887.440,00 | 201.735.120,00 | 222.353.440,00 | 138.659.680,00 | 118.692.480,00 | 124.080.320,00 | 136.354.000,00 |
| 9 | Sep-05 | 262.948.500,00 | 191.975.500,00 | 226.973.480,00 | 130.861.740,00 | 135.004.060,00 | 150.200.400,00 | 141.585.000,00 |
| 10 | Okt-05 | 294.433.880,00 | 231.544.840,00 | 273.177.580,00 | 161.709.480,00 | 161.733.920,00 | 151.079.860,00 | 131.576.720,00 |
| 11 | Nop-05 | 354.721.260,00 | 294.224.780,00 | 346.599.490,00 | 210.459.720,00 | 219.802.140,00 | 242.516.850,00 | 200.649.230,00 |
| 12 | Des-05 | 339.138.010,00 | 287.358.040,00 | 323.877.550,00 | 201.564.000,00 | 200.967.090,00 | 228.387.810,00 | 191.624.760,00 |
| 13 | Jan-06 | 239.854.000,00 | 190.414.000,00 | 218.211.000,00 | 141.736.060,00 | 153.390.840,00 | 191.633.400,00 | 144.179.600,00 |
| 14 | Feb-06 | 220.025.000,00 | 179.287.250,00 | 226.870.005,00 | 139.263.640,00 | 113.332.225,00 | 135.755.975,00 | 146.812.000,00 |
| 15 | Mar-06 | 231.317.250,00 | 178.164.920,00 | 224.346.500,00 | 135.816.540,00 | 149.459.870,00 | 115.173.750,00 | 129.699.000,00 |
| 16 | Apr-06 | 243.954.000,00 | 214.729.340,00 | 249.931.000,00 | 132.615.000,00 | 122.874.000,00 | 160.204.800,00 | 135.280.000,00 |
| 17 | Mei-06 | 228.030.500,00 | 194.756.300,00 | 304.129.500,00 | 127.228.940,00 | 157.455.120,00 | 133.948.650,00 | 139.439.400,00 |
| 18 | Jun-06 | 224.821.000,00 | 188.734.400,00 | 237.224.600,00 | 132.553.160,00 | 131.088.800,00 | 154.376.000,00 | 133.470.420,00 |
| 19 | Jul-06 | 262.437.360,00 | 234.646.500,00 | 321.110.160,00 | 176.018.360,00 | 185.901.480,00 | 186.542.400,00 | 179.084.300,00 |
| | Total | 4.731.215.630,00 | 3.904.453.490,00 | 4.744.246.605,00 | 2.742.912.220,00 | 2.712.719.845,00 | 2.866.649.115,00 | 2.674.759.730,00 |
| | Rata-rata | 249.011.348,95 | 205.497.552,11 | 249.697.189,74 | 144.363.801,05 | 142.774.728,68 | 150.876.269,21 | 140.776.827,89 |

| No | Bulan | Pedagang 8 | Pedagang 9 | Pedagang 10 | Pedagang 11 | Pedagang 12 | Pedagang 13 | Pedagang 14 |
|------------------|----------|-------------------------|-------------------------|-------------------------|-------------------------|-------------------------|-------------------------|-------------------------|
| 1 | Jan-05 | 158.406.750 | 147.595.800 | 143.562.150 | 181.333.920 | 132.992.580 | 180.016.500 | 142.930.710 |
| 2 | Feb-05 | 134.275.840 | 156.536.000 | 136.347.800 | 180.214.000 | 128.669.040 | 185.513.600 | 154.866.600 |
| 3 | Mar-05 | 125.305.650 | 143.935.750 | 141.156.620 | 185.803.110 | 107.972.000 | 178.713.350 | 155.290.600 |
| 4 | Apr-05 | 141.882.180 | 181.077.400 | 143.404.280 | 205.431.500 | 128.565.600 | 185.255.100 | 168.910.100 |
| 5 | Mei-05 | 134.253.720 | 148.632.480 | 134.549.580 | 175.405.980 | 120.479.520 | 184.566.900 | 171.867.000 |
| 6 | Jun-05 | 138.539.240 | 130.133.800 | 131.022.800 | 182.756.800 | 117.694.020 | 180.698.720 | 154.517.700 |
| 7 | Jul-05 | 144.069.900 | 148.092.600 | 130.024.780 | 180.974.500 | 121.878.000 | 189.511.720 | 150.949.400 |
| 8 | Agust-05 | 149.954.800 | 152.002.520 | 110.709.880 | 186.893.800 | 125.054.160 | 173.388.080 | 156.427.200 |
| 9 | Sep-05 | 145.560.200 | 169.872.500 | 121.973.760 | 187.747.700 | 128.185.000 | 187.632.200 | 161.107.800 |
| 10 | Okt-05 | 161.648.820 | 195.234.800 | 164.886.020 | 196.723.600 | 125.033.800 | 209.598.000 | 172.025.600 |
| 11 | Nop-05 | 209.296.250 | 238.262.730 | 211.462.690 | 250.589.580 | 177.291.250 | 257.814.300 | 218.260.150 |
| 12 | Des-05 | 193.405.600 | 228.457.700 | 190.975.500 | 237.492.950 | 177.730.530 | 243.684.100 | 203.527.800 |
| 13 | Jan-06 | 175.649.400 | 180.371.600 | 147.458.800 | 185.670.000 | 136.468.000 | 203.718.600 | 168.240.360 |
| 14 | Feb-06 | 128.663.070 | 162.339.525 | 120.470.450 | 191.220.075 | 138.916.845 | 203.002.655 | 160.888.045 |
| 15 | Mar-06 | 135.945.390 | 156.686.910 | 138.427.600 | 184.671.360 | 111.339.640 | 193.067.415 | 163.648.700 |
| 16 | Apr-06 | 151.571.520 | 194.224.760 | 149.594.600 | 188.925.040 | 139.153.400 | 203.121.760 | 178.727.160 |
| 17 | Mei-06 | 137.986.300 | 174.028.200 | 150.446.000 | 178.316.300 | 120.397.140 | 205.200.610 | 179.249.200 |
| 18 | Jun-06 | 143.406.300 | 141.801.680 | 131.250.610 | 184.500.120 | 122.289.200 | 210.052.000 | 159.936.320 |
| 19 | Jul-06 | 183.471.240 | 194.273.600 | 167.602.260 | 232.821.480 | 170.256.000 | 254.458.500 | 205.919.940 |
| Total | | 2.893.292.170,00 | 3.243.560.355,00 | 2.765.327.110,00 | 3.697.491.815,00 | 2.530.365.725,00 | 3.835.014.110,00 | 3.227.290.385,00 |
| Rata-rata | | 152.278.535,26 | 170.713.702,89 | 145.543.532,11 | 194.604.832,37 | 133.177.143,41 | 201.542.447,49 | 17.388,68 |

| No | Bulan | Pedagang 15 | Pedagang 16 | Pedagang 17 | Pedagang 18 | Pedagang 19 | Pedagang 20 | Pedagang 21 |
|------------------|----------|-------------------------|-------------------------|-------------------------|-------------------------|-------------------------|-------------------------|-------------------------|
| 1 | Jan-05 | 141.697.620 | 208.431.990 | 131.714.850 | 111.480.120 | 168.974.250 | 126.955.200 | 152.089.800 |
| 2 | Feb-05 | 127.736.800 | 198.486.720 | 125.985.200 | 95.751.520 | 172.517.200 | 121.789.600 | 160.942.600 |
| 3 | Mar-05 | 116.678.500 | 204.050.800 | 117.466.750 | 99.865.480 | 161.011.100 | 130.792.600 | 158.521.220 |
| 4 | Apr-05 | 124.919.500 | 215.562.780 | 133.803.760 | 119.105.520 | 173.996.900 | 131.942.100 | 157.921.480 |
| 5 | Mei-05 | 117.549.000 | 214.569.480 | 114.522.000 | 131.060.400 | 175.354.800 | 138.771.000 | 152.466.000 |
| 6 | Jun-05 | 125.607.440 | 207.477.680 | 125.633.400 | 119.787.200 | 166.977.720 | 124.757.500 | 156.349.380 |
| 7 | Jul-05 | 122.832.120 | 205.499.480 | 128.262.960 | 113.504.000 | 156.254.280 | 129.258.800 | 160.962.000 |
| 8 | Agust-05 | 123.028.320 | 203.167.360 | 133.325.200 | 114.445.480 | 167.302.080 | 143.777.800 | 163.780.600 |
| 9 | Sep-05 | 134.068.700 | 201.220.460 | 141.618.300 | 115.279.220 | 168.656.300 | 151.023.200 | 151.208.300 |
| 10 | Okt-05 | 142.797.000 | 223.960.800 | 150.958.400 | 129.090.120 | 166.395.000 | 162.542.800 | 166.176.000 |
| 11 | Nov-05 | 192.891.950 | 274.581.640 | 202.296.480 | 175.875.700 | 216.554.250 | 197.831.850 | 206.736.000 |
| 12 | Des-05 | 177.164.100 | 260.994.750 | 194.477.600 | 153.607.650 | 195.992.180 | 186.954.400 | 189.907.600 |
| 13 | Jan-06 | 151.188.240 | 215.914.900 | 136.954.000 | 129.321.120 | 183.366.800 | 141.298.660 | 161.385.440 |
| 14 | Feb-06 | 144.116.820 | 206.217.450 | 124.207.950 | 99.759.635 | 178.951.705 | 116.357.945 | 164.335.290 |
| 15 | Mar-06 | 115.045.780 | 222.476.020 | 121.752.400 | 102.126.775 | 167.712.940 | 131.615.500 | 166.208.720 |
| 16 | Apr-06 | 138.524.090 | 234.231.320 | 131.377.660 | 131.207.080 | 182.802.520 | 144.862.860 | 169.142.880 |
| 17 | Mei-06 | 132.593.720 | 223.687.260 | 101.702.000 | 118.920.920 | 187.320.150 | 140.519.300 | 151.416.950 |
| 18 | Jun-06 | 147.753.480 | 220.596.560 | 129.359.240 | 122.553.440 | 187.250.820 | 125.130.800 | 171.734.640 |
| 19 | Jul-06 | 184.515.360 | 261.826.400 | 164.200.800 | 144.469.200 | 215.286.400 | 159.626.400 | 211.279.800 |
| Total | | 2.660.708.450,00 | 4.203.953.850,00 | 2.609.618.950,00 | 2.327.210.580,00 | 3.392.677.395,00 | 2.705.808.405,00 | 3.172.564.700,00 |
| RATA-RATA | | 140.037.286,84 | 221.260.728,95 | 137.348.365,79 | 122.484.767,37 | 178.561.968,16 | 142.410.968,68 | 166.977.089,47 |

Lampiran 15. Rekapitulasi Keuntungan Ayam Potong Pedagang Pengumpul di Kelurahan Barabaraya Kecamatan Panakkukang, Makassar.

| No | Bulan | Pedagang 1 | Pedagang 2 | Pedagang 3 | Pedagang 4 | Pedagang 5 | Pedagang 6 | Pedagang 7 |
|------------------|----------|-----------------------|-----------------------|-----------------------|-----------------------|----------------------|----------------------|----------------------|
| 1 | Jan-05 | 11.117.370,00 | 8.622.410,42 | 8.414.945,83 | 5.715.771,67 | 4.789.662,92 | 6.631.940,56 | 3.758.547,50 |
| 2 | Feb-05 | 10.987.700,00 | 8.776.250,42 | 8.264.020,83 | 5.082.521,67 | 3.061.617,92 | 4.329.470,56 | 3.569.712,50 |
| 3 | Mar-05 | 6.109.790,00 | 5.779.950,42 | 4.405.820,83 | 1.978.401,67 | 2.777.457,92 | 1.254.940,56 | 130.392,50 |
| 4 | Apr-05 | 6.550.230,00 | 5.452.290,42 | 4.669.720,83 | 2.665.281,67 | 1.363.077,92 | 2.421.160,56 | 736.012,50 |
| 5 | Mei-05 | 10.116.550,00 | 9.982.430,42 | 11.074.955,83 | 5.382.586,67 | 5.226.067,92 | 5.009.200,56 | 2.726.057,50 |
| 6 | Jun-05 | 9.621.080,00 | 8.322.130,42 | 8.082.590,83 | 5.173.441,67 | 3.268.497,92 | 2.774.860,56 | 2.061.212,50 |
| 7 | Jul-05 | 10.870.510,00 | 9.703.310,42 | 9.863.940,83 | 6.057.721,67 | 3.347.697,92 | 3.701.740,56 | 2.911.632,50 |
| 8 | Agust-05 | 11.023.050,00 | 9.941.930,42 | 8.494.220,83 | 5.613.351,67 | 3.510.297,92 | 3.931.235,56 | 3.374.312,50 |
| 9 | Sep-05 | 10.916.850,00 | 8.234.910,42 | 7.853.780,83 | 4.510.321,67 | 3.786.897,92 | 5.041.360,56 | 3.118.512,50 |
| 10 | Okt-05 | 13.257.630,00 | 11.029.350,42 | 10.950.600,83 | 6.319.821,67 | 5.636.617,92 | 5.137.600,56 | 2.926.012,50 |
| 11 | Nop-05 | 16.442.810,00 | 13.847.650,42 | 14.773.160,83 | 9.196.761,67 | 9.151.187,92 | 10.358.930,56 | 6.542.792,50 |
| 12 | Des-05 | 15.559.310,00 | 13.586.550,42 | 13.414.470,83 | 8.620.041,67 | 8.002.537,92 | 9.320.740,56 | 6.080.822,50 |
| 13 | Jan-06 | 11.942.310,00 | 9.622.110,42 | 8.360.915,83 | 6.030.624,17 | 6.604.917,92 | 9.132.380,56 | 4.725.832,50 |
| 14 | Feb-06 | 9.809.565,00 | 7.773.510,42 | 8.775.125,83 | 5.422.171,67 | 3.398.297,92 | 4.573.905,56 | 4.713.312,50 |
| 15 | Mar-06 | 10.650.770,00 | 8.371.930,42 | 9.020.720,83 | 5.707.091,67 | 6.165.417,92 | 3.689.880,56 | 3.456.812,50 |
| 16 | Apr-06 | 11.265.210,00 | 10.760.310,42 | 10.943.990,83 | 5.313.741,67 | 3.906.077,92 | 6.493.080,56 | 3.644.472,50 |
| 17 | Mei-06 | 10.440.570,00 | 6.949.265,42 | 13.203.740,83 | 4.807.811,67 | 6.304.437,92 | 4.444.355,56 | 4.169.912,50 |
| 18 | Jun-06 | 9.665.785,00 | 8.297.810,42 | 9.076.345,83 | 4.825.581,67 | 4.198.677,92 | 5.611.955,56 | 3.177.307,50 |
| 19 | Jul-06 | 8.406.930,00 | 8.028.310,42 | 9.452.060,83 | 5.781.321,67 | 4.992.517,92 | 5.091.300,56 | 3.358.092,50 |
| Total | | 204.754.020,00 | 173.082.412,92 | 179.064.940,83 | 104.264.369,17 | 89.491.965,42 | 98.950.040,56 | 65.181.762,50 |
| Rata-rata | | 10.776.527,37 | 9.109.600,68 | 9.424.470,57 | 5.487.598,38 | 4.710.103,44 | 5.207.896,87 | 3.430.619,08 |



Lanjutan I. Lampiran 15.

| No | Bulan | Pedagang 8 | Pedagang 9 | Pedagang 10 | Pedagang 11 | Pedagang 12 | Pedagang 13 | Pedagang 14 |
|-----------|----------|----------------|----------------|----------------|----------------|---------------|----------------|----------------|
| 1 | Jan-05 | 7.038.933,33 | 5.543.445,24 | 6.125.847,22 | 7.907.250,42 | 5.350.537,78 | 7.377.075,00 | 5.427.292,78 |
| 2 | Feb-05 | 5.401.268,33 | 5.744.550,24 | 22.437.757,22 | 7.893.235,42 | 5.012.442,78 | 7.577.575,00 | 6.146.327,78 |
| 3 | Mar-05 | 2.228.988,33 | 1.961.870,24 | 3.162.577,22 | 4.127.235,42 | 1.597.952,78 | 3.228.175,00 | 2.698.187,78 |
| 4 | Apr-05 | 3.021.868,33 | 3.602.570,24 | 3.042.857,22 | 5.341.035,42 | 2.429.002,78 | 3.839.635,00 | 3.597.527,78 |
| 5 | Mei-05 | 5.845.328,33 | 5.644.160,24 | 5.897.712,22 | 8.096.800,42 | 4.896.637,78 | 8.207.435,00 | 7.770.052,78 |
| 6 | Jun-05 | 5.361.998,33 | 6.594.145,24 | 4.911.207,22 | 7.728.860,42 | 4.059.377,78 | 7.127.720,00 | 5.946.602,78 |
| 7 | Jul-05 | 6.525.728,33 | 5.668.870,24 | 5.571.357,22 | 8.496.635,42 | 4.920.202,78 | 8.539.115,00 | 6.378.027,78 |
| 8 | Agust-05 | 6.148.508,33 | 5.172.760,24 | 3.737.997,22 | 8.024.505,42 | 4.586.122,78 | 6.694.895,00 | 6.157.227,78 |
| 9 | Sep-05 | 5.215.828,33 | 5.466.890,24 | 3.937.897,22 | 7.469.835,42 | 4.237.402,78 | 6.637.975,00 | 5.757.707,78 |
| 10 | Okt-05 | 6.363.028,33 | 7.113.270,24 | 6.676.457,22 | 8.358.735,42 | 4.387.902,78 | 8.230.275,00 | 6.650.327,78 |
| 11 | Nop-05 | 9.038.958,33 | 9.568.200,24 | 9.178.787,22 | 10.787.965,42 | 7.080.652,78 | 10.702.525,00 | 8.960.927,78 |
| 12 | Des-05 | 8.147.558,33 | 8.987.920,24 | 8.045.097,22 | 10.028.335,42 | 7.136.682,78 | 9.890.725,00 | 8.053.877,78 |
| 13 | Jan-06 | 8.741.308,33 | 6.731.370,24 | 6.675.257,22 | 7.528.175,42 | 6.007.082,78 | 9.823.175,00 | 7.744.247,78 |
| 14 | Feb-06 | 4.645.198,33 | 6.053.860,24 | 4.507.272,22 | 9.120.310,42 | 5.715.642,78 | 7.482.200,00 | 6.707.892,78 |
| 15 | Mar-06 | 5.541.548,33 | 5.043.755,24 | 5.506.277,22 | 7.421.095,42 | 3.880.762,78 | 6.940.265,00 | 6.781.427,78 |
| 16 | Apr-06 | 6.571.228,33 | 9.213.660,24 | 6.387.137,22 | 9.325.155,42 | 5.837.322,78 | 7.510.695,00 | 7.979.067,78 |
| 17 | Mei-06 | 5.484.258,33 | 6.380.510,24 | 6.634.747,22 | 7.025.960,42 | 4.479.782,78 | 8.594.235,00 | 7.556.147,78 |
| 18 | Jun-06 | 5.565.773,33 | 4.288.190,24 | 4.820.612,22 | 7.438.865,42 | 4.137.102,78 | 8.879.175,00 | 6.004.967,78 |
| 19 | Jul-06 | 5.533.248,33 | 5.069.270,24 | 5.078.757,22 | 7.690.455,42 | 4.720.002,78 | 8.163.775,00 | 6.338.367,78 |
| Total | | 112.423.558,33 | 113.849.269,52 | 122.524.612,22 | 149.909.447,92 | 90.472.617,78 | 145.446.645,00 | 122.696.207,78 |
| Rata-rata | | 5.917.029,39 | 5.992.066,82 | 6.448.663,80 | 7.889.970,94 | 4.761.716,73 | 7.655.086,58 | 6.457.695,15 |

Lanjutan 2. Lampiran 15.

| No | Bulan | Pedagang 15 | Pedagang 16 | Pedagang 17 | Pedagang 18 | Pedagang 19 | Pedagang 20 | Pedagang 21 |
|-----------|----------|---------------|----------------|----------------|----------------|----------------|----------------|----------------|
| 1 | Jan-05 | 5.402.220,56 | 11.876.533,89 | 6.521.041,67 | 5.146.990,00 | 7.388.685,42 | 5.001.038,19 | 5.976.020,83 |
| 2 | Feb-05 | 4.381.030,56 | 10.809.613,89 | 6.046.616,67 | 4.125.160,00 | 7.363.335,42 | 5.623.058,19 | 6.548.120,83 |
| 3 | Mar-05 | 604.960,56 | 7.167.463,89 | 2.993.166,67 | 2.282.900,00 | 3.385.815,42 | 2.580.738,19 | 3.393.540,83 |
| 4 | Apr-05 | 1.693.380,56 | 7.387.923,89 | 3.788.836,67 | 3.318.620,00 | 3.909.535,42 | 2.498.938,19 | 3.069.700,83 |
| 5 | Mei-05 | 4.066.030,56 | 12.609.803,89 | 5.661.091,67 | 7.048.520,00 | 8.156.435,42 | 6.198.288,19 | 6.485.820,83 |
| 6 | Jun-05 | 4.004.290,56 | 11.035.463,89 | 5.765.666,67 | 5.416.400,00 | 6.768.105,42 | 4.633.988,19 | 6.920.820,83 |
| 7 | Juli-05 | 4.511.920,56 | 11.978.023,89 | 6.697.176,67 | 5.703.000,00 | 7.052.415,42 | 5.502.538,19 | 7.094.320,83 |
| 8 | Agust-05 | 3.982.000,56 | 10.822.723,89 | 6.416.116,67 | 5.143.400,00 | 6.811.635,42 | 5.744.438,19 | 6.503.120,83 |
| 9 | Sep-05 | 4.283.180,56 | 9.826.783,89 | 6.319.116,67 | 4.900.540,00 | 5.687.035,42 | 5.563.638,19 | 5.097.420,83 |
| 10 | Okt-05 | 4.997.080,56 | 11.486.663,89 | 7.089.216,67 | 5.891.180,00 | 5.858.935,42 | 6.612.938,19 | 6.337.620,83 |
| 11 | Nop-05 | 7.396.880,56 | 13.966.903,89 | 9.778.646,67 | 8.170.200,00 | 8.955.985,42 | 8.259.888,19 | 8.242.520,83 |
| 12 | Des-05 | 6.469.780,56 | 13.205.613,89 | 9.358.016,67 | 6.914.650,00 | 7.859.815,42 | 7.586.738,19 | 7.157.620,83 |
| 13 | Jan-06 | 6.877.130,56 | 9.794.768,89 | 7.550.641,67 | 6.736.220,00 | 6.332.435,42 | 6.424.678,19 | 4.998.210,83 |
| 14 | Feb-06 | 4.467.230,56 | 9.967.163,89 | 4.908.966,67 | 4.248.645,00 | 7.906.655,42 | 4.140.878,19 | 6.799.150,83 |
| 15 | Mar-06 | 2.863.840,56 | 11.029.983,89 | 5.056.096,67 | 4.660.800,00 | 6.899.335,42 | 5.274.858,19 | 6.931.320,83 |
| 16 | Apr-06 | 4.252.630,56 | 11.796.738,89 | 5.466.001,67 | 6.667.940,00 | 6.942.510,42 | 6.217.298,19 | 6.263.380,83 |
| 17 | Mei-06 | 13.869.140,56 | 12.676.403,89 | 4.290.951,67 | 5.534.500,00 | 8.805.515,42 | 4.433.358,19 | 6.101.400,83 |
| 18 | Jun-06 | 5.178.350,56 | 9.941.523,89 | 5.632.416,67 | 5.370.360,00 | 8.169.800,42 | 4.249.358,19 | 6.907.280,83 |
| 19 | Jul-06 | 5.210.440,56 | 10.644.763,89 | 5.981.816,67 | 5.061.600,00 | 6.764.575,42 | 4.260.038,19 | 6.411.320,83 |
| Total | | 94.511.520,56 | 208.327.863,89 | 115.321.601,67 | 102.280.625,00 | 131.018.562,92 | 102.206.695,69 | 117.238.715,83 |
| Rata-rata | | 4.974.290,56 | 10.964.624,42 | 6.069.557,98 | 5.383.190,79 | 6.895.713,84 | 5.379.299,77 | 6.176.458,73 |

Lanjutan 3. Lampiran 15.

| No | Bulan | Pedagang 22 | Pedagang 23 | Pedagang 24 | Pedagang 25 | Pedagang 26 | Total (Rp/Bln) | Rata-rata (Rp/Bln) |
|----|--------------------|-----------------------|-----------------------|-----------------------|-----------------------|-----------------------|-------------------------|-----------------------|
| 1 | Jan-05 | 7.001.287,50 | 6.448.516,67 | 6.176.689,44 | 6.980.648,02 | 5.816.469,44 | 173.647.172,28 | 6.678.737,40 |
| 2 | Feb-05 | 7.415.127,50 | 6.482.776,67 | 7.516.969,44 | 6.345.583,02 | 4.912.144,44 | 181.853.987,28 | 6.994.384,13 |
| 3 | Mar-05 | 3.505.107,50 | 3.416.296,67 | 2.083.769,44 | 14.008.263,02 | 3.244.144,44 | 90.107.907,28 | 3.465.688,74 |
| 4 | Apr-05 | 3.922.167,50 | 4.714.836,67 | 3.969.289,44 | 3.826.823,02 | 3.951.264,44 | 94.783.587,28 | 3.645.522,59 |
| 5 | Mei-05 | 7.244.712,50 | 6.868.916,67 | 7.146.819,44 | 7.248.523,02 | 6.005.434,44 | 180.616.372,28 | 6.946.783,55 |
| 6 | Jun-05 | 5.923.187,50 | 5.845.691,67 | 6.097.594,44 | 5.907.223,02 | 5.019.424,44 | 154.371.582,28 | 5.937.368,55 |
| 7 | Jul-05 | 7.197.687,50 | 6.512.356,67 | 6.941.489,44 | 6.586.623,02 | 5.904.544,44 | 174.238.587,28 | 6.701.484,13 |
| 8 | Agust-05 | 6.319.687,50 | 6.297.016,67 | 6.493.889,44 | 6.303.323,02 | 5.743.764,44 | 162.991.532,28 | 6.268.905,09 |
| 9 | Sep-05 | 5.770.587,50 | 5.942.016,67 | 5.835.249,44 | 5.281.603,02 | 5.469.344,44 | 152.162.687,28 | 5.852.411,05 |
| 10 | Okt-05 | 5.957.287,50 | 7.092.416,67 | 6.826.969,44 | 6.545.503,02 | 6.584.244,44 | 184.317.687,28 | 7.089.141,82 |
| 11 | Nop-05 | 9.099.937,50 | 8.272.416,67 | 8.316.519,44 | 8.548.473,02 | 7.858.344,44 | 252.498.027,28 | 9.711.462,59 |
| 12 | Des-05 | 7.973.187,50 | 7.015.016,67 | 7.374.119,44 | 7.766.503,02 | 7.261.624,44 | 230.817.357,28 | 8.877.590,66 |
| 13 | Jan-06 | 7.375.227,50 | 7.559.916,67 | 4.953.579,44 | 7.252.903,02 | 6.758.164,44 | 192.286.594,78 | 7.395.637,88 |
| 14 | Feb-06 | 8.178.142,50 | 6.838.996,67 | 6.734.549,44 | 6.570.848,02 | 5.732.564,44 | 165.282.057,28 | 6.357.002,20 |
| 15 | Mar-06 | 6.362.077,50 | 6.188.336,67 | 4.395.744,44 | 5.638.623,02 | 6.140.714,44 | 159.709.487,28 | 6.142.672,59 |
| 16 | Apr-06 | 9.110.737,50 | 7.051.516,67 | 6.101.719,44 | 7.253.243,02 | 6.718.964,44 | 189.163.642,28 | 7.275.524,70 |
| 17 | Mei-06 | 6.112.992,50 | 7.066.236,67 | 7.172.719,44 | 7.213.493,02 | 5.697.444,44 | 186.576.912,28 | 7.176.035,00 |
| 18 | Jun-06 | 6.529.117,50 | 5.816.116,67 | 6.392.814,44 | 7.234.468,02 | 5.594.840,44 | 162.046.607,28 | 6.232.561,82 |
| 19 | Jul-06 | 5.332.287,50 | 5.648.976,67 | 6.216.069,44 | 5.565.123,02 | 5.268.304,44 | 160.475.727,28 | 6.172.258,74 |
| | Total | 126.330.547,50 | 121.006.371,67 | 116.946.584,44 | 130.967.792,30 | 109.681.754,44 | 3.247.950.505,85 | 124.921.173,30 |
| | Rata-rata I | 6.648.976,18 | 6.368.756,40 | 6.155.083,39 | 6.893.041,70 | 5.772.723,92 | 170.944.763,47 | 6.574.798,39 |

DAFTAR RIWAYAT HIDUP



Sairiuh. Lahir di Kaslarih Kecamatan Poleng Harui

Kabupaten Buton Sulawesi Tenggara tanggal (W Oktober

1981. Anak kedua dari lima bersaudara dari Ayahanda

Sadifig dfln *HKH't<ln S wAvrin Jaif/mr (*v.vhdik«« ya n»*

?cl:ih

ditempuh yaitu SD Negeri Laca Bulon. lamnt lulum

SLTP Negeri 1 Polcang Barat Buton tamat tahun N'7.

SMIJ Negeri I Poleang Barat Buton tamat tahun 2000 Pada lulum 2001. penulis

diterima sebagai mahasiswa Fakultas Peternakan Jurusan Sosial I konomi

Peternakan. Selama menjadi mahasiswa, penulis pernah menjadi |«ngurus

Himpunan Mahasiswa Sosial I-konomi Peternakan cliIMSI NA UNJL.ASi seria

BIODATA PENULIS

NAMA LENGKAP : S A I D A H
NAMA PANGGILAN : I D I I A
TEMPAT TANGGAL LAHIR : KASTARIIUWOk IOHI R I' /KI
JENIS KELAMIN : PEREMPUAN
AGAMA SUKU : I S L A M
NAMA ORANG TUA : HIJGIS
AYAH
IBU '
: S A D I N G
ALAMAT : SUIIERIA
; JL PIERE IIINDIAN NU 44 (DEPAN
MESJID KASTARIB» KI I.. KASARIB.
KEC. POLEANG BARAT LAB.
BOMBANA SULAWESI TENGGARA
TELEPON ; 081 343 728 858