

## DAFTAR PUSTAKA

1. American Brain Tumor Association (ABTA). 2012. About Brain Tumors a Primer for Patients and Caregivers. Chicago : ABTA. Pp. 76 – 78. Anna, L, K., 2011. Dunia masih perang melawan kanker.
2. Annette Wigertz, Stefan Lö nn, Tiit Mathiesen, Anders Ahlbom, Per Hall, Maria Feychting, and the Swedish INTERPHONE Study Group. 2006. Risk of Brain Tumors Associated with Exposure to Exogenous Female Sex Hormones. Vol. 164, No. 7. Sweden
3. Aldy S. Rambe, Aida Fithrie, Tonam. 2012. Profil pasien tumor otak dari 10 rumah sakit di sumatera utara. Medan : Departemen Neurologi FK-USU.
4. Black, J.M & Hawks, J.H., 2009 Medical –surgical nursing. Clinical management for positive outcomes. 8 edition.
5. Cancer Research UK., 2013. Brain, other CNS and intracranial tumours incidence statistics. London: Cancer Research UK
6. Castro M, Cowen R, Williamson I, et al. Current and future strategies for the treatment of malignant brain tumors. *Pharmacol Ther* 2003; 98: 71–108.
7. David Gigineishvili, Teimuraz Gigineishvili, Alexander Tsiskaridze and Roman Shakarishvili: 2014. Incidence rates of the primary brain tumours in Georgia - a population-based study.
8. DeAngelis LM, 2002. Gutin PH, Leibel SA, Posner JB. Intracranial Tumors Diagnosis and Treatment. Martin Dunitz.

9. Hakim, Ardil Arsyad., , 2006. “Permasalahan Serta Penanggulangan Tumor Otak dan Sumsum Tulang Belakang”. Pidato Pengukuhan Jabatan Guru Besar Tetap dalam Bidang Ilmu Bedah Saraf pada Fakultas Kedokteran, Gelanggang Mahasiswa, Kampus USU, p.2.
10. John H. Child Neurology., 2006 17 th ed. Lippincott Williams and Witkins. Philadelphia, p.736-790.
11. Katchy KC, Alexander S, Al-Nashmi NM, and Al-Ramadan A. 2013. Epidemiology of primary brain tumors in childhood and adolescence in Kuwait. Springer Plus. 2: 58
12. Mollah N, Baki A, Afzal N, Hossen A.,. 2010. Clinical and pathological characteristics of brain tumor. BSMMU J, p.68-71
13. Mulac-Jericevic B, Conneely OM. Reproductive tissue selective actions of progesterone receptors. Reproduction 2004; 128:139–46.
14. .Newton, S. 2009. Oncology nursing advisor comprehensive guide to clinical practice . St. Louis : Mosby
15. Packer RJ, MacDonald T, Vezina G. 2010. Central nervous system tumors. Hemato Oncol Clin N Am. 24: 87-108.
16. Rohani, 2013, Identifikasi Area Tumor Pada Citra CT SCAN Tumor Otak Menggunakan Metode Expectation Maximization Gaussian Mixture Model (EM-GMM), Jurusan Teknik Informatika, Universitas Islam negeri Pekanbaru, Riau
17. Ruddon, R, W. 2007. Cancer biology. 4 ed New York : Oxford University presss, Inc.

18. Sudoyo, W. A, dkk. 2006. Ilmu penyakit dalam. Edisi IV. Jakarta : Pusat penertiban Departemen Ilmu Penyakit Dalam FK UI..
19. Swaimann KF, Ashwal Stephen, Ferrico DK,. 2006. Pedatric Neurology principles dan practice 4 th ed . Mosby Elsevier, Philadelphia.
20. Widjanarko, A.S., 2011. Angka Harapan Hidup Dua Tahun Penderita Low Grade Glioma dan High Grade Glioma yang Mendapatkan Terapi Radiasi. Semarang: Universitas Diponegoro.
21. Windarti I, dkk. 2014. Clinical Characteristics and Histopathology of Brain Tumor at Two Hospitals in Bandar Lampung .
22. Zhong PC. 2011 Tumor kranioserebral,. In: Desen W, editor. Japaries W, penerjemah. Buku Ajar Onkologi Klinis (2nd ed). Jakarta: Balai Penerbit FKUI, p. 314-27


## Lampiran 1 – Biodata Diri Penulis




Nama Lengkap : Zha Zha Chikita R Labaso  
NIM : C011171329  
Tempat, Tanggal Lahir : Denpasar, 22 Januari 1998  
Jenis Kelamin : Perempuan  
Alamat : Jl. Sahabat Unhas Makassar  
No. Telp : 082293687424  
Nama Orang Tua : Alm. Andi Sarifudin Labaso/ Almh.Nova Rianti L  
Fakultas / Angkatan : Kedokteran / 2017  
Email : sasachikita2@gmail.com  
Riwayat Pendidikan :

<b>Jenjang Pendidikan</b>	<b>Nama Sekolah</b>	<b>Tahun</b>
Sekolah Dasar	SDN 01 Nagrak Bogor	2005 – 2011
Sekolah Menengah Pertama	SMPN 3 Gunung Putri Bogor	2011 – 2014
Sekolah Menengah Atas	SMAN 1 Parigi	2014 – 2017
Perguruan Tinggi	Universitas Hasanuddin Makassar	2017 – sekarang

## Lampiran 2: Surat Rekomendasi Persetujuan Etik



**KEMENTERIAN PENDIDIKAN DAN KEBUDAYAAN**  
**UNIVERSITAS HASANUDDIN FAKULTAS KEDOKTERAN**  
**KOMITE ETIK PENELITIAN KESEHATAN**  
**RSPTN UNIVERSITAS HASANUDDIN**  
**RSUP Dr. WAHIDIN SUDIROHUSODO MAKASSAR**  
 Sekretariat : Lantai 2 Gedung Laboratorium Terpadu  
 JL.PERINTIS KEMERDEKAAN KAMPUS TAMALANREA KM.10 MAKASSAR 90245.  
 Contact Person: dr. Agussalim Bukhari.,M.Med.,Ph.D.,SpGK TELP. 081241850858, 0411 5780103. Fax : 0411-581431





**REKOMENDASI PERSETUJUAN ETIK**

Nomor : 179/UN4.6.4.5.31/ PP36/ 2020

Tanggal: 21 Februari 2020

Dengan ini Menyatakan bahwa Protokol dan Dokumen yang Berhubungan Dengan Protokol berikut ini telah mendapatkan Persetujuan Etik :

No Protokol	UH20020130		No Sponsor Protokol	
Peneliti Utama	Zha Zha Chikita Rahmadhanthi		Sponsor	
Judul Peneliti	Karakteristik Pasien Tumor Intrakranial di RSUP DrWahidin Sudirohusodo Makassar Periode Juni 2018 - Juli 2019			
No Versi Protokol	1	Tanggal Versi	20 Februari 2020	
No Versi PSP		Tanggal Versi		
Tempat Penelitian	RSUP Dr.Wahidin Sudirohusodo Makassar			
Jenis Review	<input checked="" type="checkbox"/> Exempted <input type="checkbox"/> Expedited <input type="checkbox"/> Fullboard Tanggal	Masa Berlaku	Frekuensi review lanjutan	
		21 Februari 2020 sampai 21 Februari 2021		
Ketua Komisi Etik Penelitian Kesehatan FKUH	Nama Prof.Dr.dr. Suryani As'ad, M.Sc.,Sp.GK (K)		Tanda tangan 	
Sekretaris Komisi Etik Penelitian Kesehatan FKUH	Nama dr. Agussalim Bukhari, M.Med.,Ph.D.,Sp.GK (K)		Tanda tangan 	

**Kewajiban Peneliti Utama:**

- Menyerahkan Amandemen Protokol untuk persetujuan sebelum di implementasikan
- Menyerahkan Laporan SAE ke Komisi Etik dalam 24 Jam dan dilengkapi dalam 7 hari dan Lapo SUSAR dalam 72 Jam setelah Peneliti Utama menerima laporan
- Menyerahkan Laporan Kemajuan (progress report) setiap 6 bulan untuk penelitian resiko tinggi dan setiap setahun untuk penelitian resiko rendah
- Menyerahkan laporan akhir setelah Penelitian berakhir
- Melaporkan penyimpangan dari prokol yang disetujui (protocol deviation / violation)
- Mematuhi semua peraturan yang ditentukan

### Lampiran 3: Izin Penelitian



## KEMENTERIAN KESEHATAN REPUBLIK INDONESIA

### DIREKTORAT JENDERAL PELAYANAN KESEHATAN

RUMAH SAKIT UMUM PUSAT DR. WAHIDIN SUDIROHUSODO  
Jalan Perintis Kemerdekaan Km. 11 Tamalanrea, Makassar, Kode Pos 90245  
Telp. (0411) 584675 – 581818 (*Hunting*), Fax. (0411) 587676  
Laman : [www.rsupwahidin.com](http://www.rsupwahidin.com) Surat Elektronik : [tu@rsupwahidin.com](mailto:tu@rsupwahidin.com)



Nomor : LB.02.01/2.2/16617/2020  
Hal : Izin Penelitian

16 Oktober 2020

Yth. Ka. Inst. Rekam Medik

Dengan ini kami hadapkan peneliti :

Nama : Zha Zha Chikita Rahmadanthi Labaso  
NIM : C011171329  
Prog. Studi : Pend. Dokter  
Institusi : Fak. Kedokteran Unhas  
No. HP : +62 812-4127-9438

Yang bersangkutan akan melakukan penelitian dengan judul “Karakteristik Pasien Tumor Intrakranial di RSUP. Dr. Wahidin Sudirohusodo Makassar Periode Juni 2018 s.d Juli 2019”, sesuai surat dari KPSSK FKUH dengan Nomor 3029/UN4.6.8/PT.01.04/2020, tertanggal 05 Februari 2020 Penelitian ini berlangsung selama tanggal 16 Oktober s.d 16 Desember 2020, dengan catatan selama penelitian berlangsung peneliti :

1. Wajib memakai ID Card selama melakukan penelitian
2. Wajib mematuhi peraturan dan tata tertib yang berlaku
3. Tidak mengganggu proses pelayanan terhadap pasien.
4. Tidak diperkenankan membawa status pasien keluar dari Ruang Rekam Medik
5. Tidak diperbolehkan mengambil gambar pasien dan identitas pasien harus dirahasiakan
6. Mematuhi protokol pencegahan Covid 19

Demikian Surat ini dibuat untuk di pergunakan sebagaimana mestinya



Pendidikan dan Penelitian

dr. Sriwati Palaguna, Sp.A, M.Kes.  
NIP 196105151987032009