

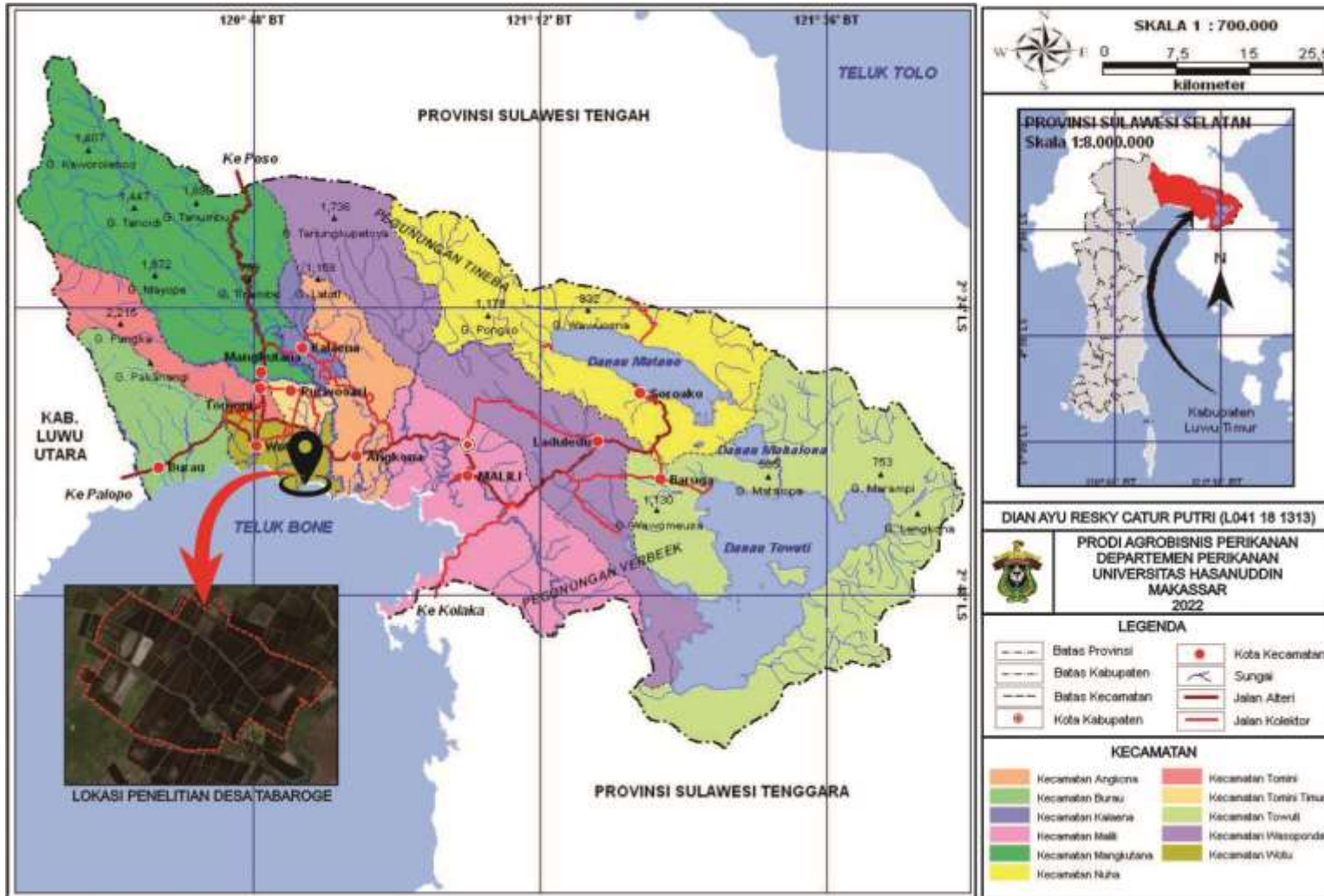
## DAFTAR PUSTAKA

- Alvina, A. D. (2017). *Prospek Pengembangan Usaha Tambak Polikultur Udang Windu (Panaeus monodon) dan Ikan Bandeng (Chanos chanos) di Pulau Mangkudulis Kecamatan Sesayap Hilir Kabupaten Tana Tidung Kalimantan Utara*. Universitas Hasanuddin.
- Anggraini, R. (2018). *Pengaruh Modal dan Saluran Distribusi Terhadap Pendapatan Petani Kopi Gayo (Studi Kasus Kec. Wih Pesam Kab. Bener Meriah)*. Universitas Islam Negeri.
- Api, M. T., Saleh, Y., & Murtisari, A. (2018). Saluran Pemasaran Ikan Bandeng di Kecamatan Popayato Barat Kabupaten Pohuwato. *AGRINESIA*, 3(3), 184–191.
- Aprilia, D., & Hasani, M. C. (2020). Analisis Finansial Budidaya Produksi Udang Vanname (Litopaneus Vannamei) Pada Tambak Supra-Intensif di Dewi Windu Kabupaten Barru Financial Analysis of Vanname Shrimp (Litopaneus vannamei) Cultivation in Supra-Intensive Farming in CV. Dewi Windu, Barru. *Torani*, 4(1), 39–49.
- Badrudin. (2014). Budidaya Ikan Bandeng (Chanos chanos) Pada Tambak Ramah Lingkungan. In T. P. WWF-Indonesia (Ed.), *Budidaya Ikan Bandeng (Chanos chanos) Pada Tambak Ramah Lingkungan*. WWF-Indonesia.
- Fadhil, M. (2019). *Pengaruh Pembiayaan Modal Kerja Terhadap Pendapatan Usaha Mikro, Kecil dan Manengah Pada Koperasi Syariah Mitra Niaga*. Universitas Islam Negeri Ar Raniry.
- Fadlil. (2006). *Budidaya Ikan Bandeng dalam Keramba Jaring Apung*. Badan Penelitian Pengembangan Pertanian. Bogor.
- Hasyim Al. (2012). *Tataniaga Pertanian*. Universitas Lampung. Bandar Lampung.
- Hermina Nainggolan, Rahmantya, K. F., Asianto, A. D., Wibowo, D., Wahyuni, T., Zunianto, A., Ksatrya, S. P., & Malika, R. (2018). Kelautan dan Perikanan Dalam Angka Tahun 2018 (Marine and Fisheries in Figures 2018). In *Marine and Fisheries in Figures 2018*. Pusat Data, Statistik dan Informasi.
- Islamiyah, N. (2020). *Analisis Pendapatan Usaha Budidaya Polikultur Ikan Bandeng (Chanos chanos), Udang Windu (Panaeus monodon) dan Rumput Laut (Glacilaria sp.) di Kabupaten Pangkajene dan Kepulauan*. Universitas Hasanuddin.
- Kotler, P. (2002). *Manajemen Pemasaran*. Prenhallindo.
- Laily, D. W., Purnamasari, I., Ristyanadi, B., & Roidah, I. S. (2019). Pengembangan Usaha Tambak Polikultur Udang Windu dan Ikan Bandeng di Desa Rejotengah Kecamatan Deket Kabupaten Lamongan. *Groupier*, 10(2), 19–30.
- Marita, W. E. (2015). Pengaruh Struktur Organisasi dan Ukuran Perusahaan Terhadap Penerapan Business Entity Concept. *AKRUAL: Jurnal Akuntansi*, 7(1), 18.
- Nasikh, Sumarsono, H., Sayono, J., Ghazali, M. A.-I., Yunani, & Jayanti, L. (2021). Analisis Margin Pemasaran Komoditas Tambak Air Payau Skala Tradisional Plus di Pasuruan, Jawa Timur. *Jurnal Buletin Ilmiah Marina*, 7(1), 71–82.

- Navin. (2011). *Manajemen yang Sehat dalam Budidaya Udang*. Gold Coin Indonesia Specialities. Jakarta.
- Ningsih. (2020). *Kajian Usaha Budidaya Kepiting Bakau (Scylla Spp) Di Kecamatan Cenrana Kabupaten Bone*. Universitas Hasanuddin.
- Nurdiana, N. (2018). Analisis Pemasaran Ikan Bandeng Di Desa Pitue Kecamatan Ma'Rang Kabupaten Pangkep. *JEKPEND: Jurnal Ekonomi Dan Pendidikan*, 1(1), 64.
- Primyastanto, M. (2014). *Aplikasi Teori Pemasaran Pada Komoditi Perikanan dan Kelautan*. UB Press. Malang.
- Putri, A. (2018). *Analisis Pendapatan Usahatani Polikultur Udang Windu–Ikan Bandeng dan Efisiensi Pemasaran Ikan Bandeng di Kecamatan Pasir Sakti Kabupaten Lampung Timur*.
- Rasul, A. A., Wijiharjono, N., & Setyowati, T. (2013). *Ekonomi Mikro Edisi 2 (Edisi 2)*. Mitra Wacana Media. Jakarta.
- Saeri, M. (2018). *Usahatani dan Analisisnya*. Unidha Press. Malang.
- Sangkot, N. (2017). Variabel penelitian. *Raudhah*, 5(2), 1–9.
- Sugiyono. (2015). *Metode Penelitian Kombinasi (Mix Methods)*. Alfabeta. Bandung.
- Suhudi, M. A. (2017). *Keanekaragaman Hayati Ekosistem Tambak 2017*. DLH Kota Surabaya.
- Sujarweni, V. W. (2015). *Metode Penelitian Bisnis Ekonomi*. Yogyakarta Pustaka Baru.
- Sukmawati, B. E. (2017). Analisis Efisiensi Penggunaan Faktor Produksi Pada Budidaya Udang Vaname (*Litopenaeus vannamei*) Semi Intensif Di Kecamatan Gending Kabupaten Probolinggo. *Angewandte Chemie International Edition*, 6(11), 951–952., 10–29.
- Sulaiman, W. (2004). *Analisis Regresi Menggunakan SPSS Contoh Kasus dan Pemecahannya*. ANDI. Yogyakarta.
- Suliyanto. (2011). *Ekonometrika Terapan: Teori dan Aplikasi Dengan SPSS (Edisi 1)*. ANDI. Yogyakarta.
- Supono. (2017). Teknologi Produksi Udang. In *Plantaxia*. Plantaxia.

# L A M P I R A N

Lampiran 1 Peta Lokasi Penelitian



**Lampiran 2 Identitas Responden**

<b>No.</b>	<b>Nama</b>	<b>Umur (Tahun)</b>	<b>Pendidikan</b>	<b>Tanggungjawab Keluarga (Orang)</b>	<b>Pengalaman Kerja (Tahun)</b>	<b>Pekerjaan</b>
1.	Aslang	57	S1	8	32	Pembudidaya
2.	Hasriadi Sipa	30	S1	2	12	Pembudidaya
3.	Jaka	35	SD	5	10	Pembudidaya
4.	Lukman	43	SMA	1	20	Pembudidaya
5.	Muh. Fadli Z	23	SMA	-	2	Pembudidaya
6.	Mursalam Sanji	48	SMP	4	27	Pembudidaya
7.	Zainuddin	52	S1	4	24	Pembudidaya
8.	Anto	29	SD	1	20	Pembudidaya
9.	Sariansa	35	SMP	3	15	Pembudidaya
10.	Jusman	27	SD	2	8	Pembudidaya
11.	Paressa	76	SD	4	39	Pembudidaya
12.	P. Asis Lamba	51	S1	4	19	Pembudidaya
13.	Tabrah	47	SMP	4	22	Pembudidaya
14.	Abdul Samat	51	SMP	5	27	Pembudidaya
15.	Mappiasse	53	SD	2	7	Pembudidaya
16.	Jamal	42	SD	3	27	Pembudidaya
17.	Hamdi	45	SD	6	32	Pembudidaya
18.	Sukarti	56	S1	5	13	Pembudidaya
19.	Munta'	54	SMP	2	32	Pembudidaya
20.	Fatahuddin	52	SMA	4	32	Pembudidaya
21.	Sarwan	39	SMA	3	12	Pembudidaya
22.	Risi'	51	SD	3	19	Pembudidaya
23.	Takbir	37	SMA	2	9	Pembudidaya
24.	Firdaus Latif	42	SD	-	12	Pembudidaya
25.	Kamaruddin	60	SD	5	17	Pembudidaya

26.	Thamrin	42	SMA	6	22	Pembudidaya
27.	H. Surahman	50	SMA	3	12	Pembudidaya
28.	Muhamad Rusli	46	SMA	6	20	Pembudidaya
29.	Rimba	38	S1	5	13	Pembudidaya
30.	Muh. Arfah	47	SMA	5	15	Pembudidaya
31.	Safruddin	46	SMP	5	30	Pembudidaya
32.	Ulla	30	SMA	-	12	Pembudidaya
33.	Muh. Thang	42	SMP	6	5	Pedagang Pengumpul
34.	Masria	36	SMA	5	22	Pedagang Pengumpul
35.	H. Surahman	50	SMA	3	32	Pedagang Pengumpul
36.	Dani	45	SMP	3	6	Pedagang Pengumpul
37.	Wawan	30	SD	-	10	Pedagang Pengumpul
38.	H. Ismail Adam	47	SMP	6	28	Pedagang Besar

**Lampiran 3 Nilai dan Jenis Investasi Pembudidaya Polikultur Ikan Bandeng (*Chanos chanos*) dan Udang Vaname (*Litopenaeus vannamei*) di Desa Tabaroge Kecamatan Wotu**

Responden	Luas Lahan (Hektare)	Lahan (Petak)	Pintu Air			Gabus			Baskom Pemberian Pakan		
			Jumlah	Harga (Rp)	Total (Rp)	Jumlah	Harga (Rp)	Total (Rp)	Jumlah	Harga (Rp)	Total (Rp)
1	12	4	5	9000000	45000000	20	75000	1500000	10	25000	250000
2	10	3	4	9000000	36000000	15	75000	1125000	5	25000	125000
3	7	3	3	9000000	27000000	10	75000	750000	5	25000	125000
4	4	1	1	9000000	9000000	5	75000	375000	3	25000	75000
5	4	1	1	9000000	9000000	5	75000	375000	3	25000	75000
6	4	1	1	9000000	9000000	5	75000	375000	3	25000	75000
7	14	5	6	9000000	54000000	20	75000	1500000	10	25000	250000
8	2	1	1	9000000	9000000	5	75000	375000	3	25000	75000
9	2	1	1	9000000	9000000	3	75000	225000	3	25000	75000
10	2	1	1	9000000	9000000	5	75000	375000	3	25000	75000
11	10	3	3	9000000	27000000	15	75000	1125000	10	25000	250000
12	12	4	4	9000000	36000000	20	75000	1500000	10	25000	250000
13	3	1	1	9000000	9000000	5	75000	375000	3	25000	75000
14	7	2	3	9000000	27000000	10	75000	750000	5	25000	125000
15	6	2	2	9000000	18000000	10	75000	750000	5	25000	125000
16	3	1	1	9000000	9000000	5	75000	375000	5	25000	125000
17	2	1	1	9000000	9000000	5	75000	375000	3	25000	75000
18	6	2	2	9000000	18000000	10	75000	750000	5	25000	125000
19	2	1	1	9000000	9000000	5	75000	375000	3	25000	75000
20	2	1	1	9000000	9000000	5	75000	375000	3	25000	75000
21	2	1	1	9000000	9000000	5	75000	375000	3	25000	75000
22	7	1	1	9000000	9000000	10	75000	750000	10	25000	250000
23	2	1	1	9000000	9000000	5	75000	375000	3	25000	75000
24	2	1	1	9000000	9000000	7	75000	525000	4	25000	100000
25	3	1	1	9000000	9000000	7	75000	525000	5	25000	125000
26	10	2	3	9000000	27000000	20	75000	1500000	10	25000	250000

27	13	3	4	9000000	36000000	30	75000	2250000	10	25000	250000
28	5	1	1	9000000	9000000	7	75000	525000	7	25000	175000
29	9	1	2	9000000	18000000	15	75000	1125000	10	25000	250000
30	10	1	2	9000000	18000000	15	75000	1125000	10	25000	250000
31	10	3	3	9000000	27000000	20	75000	1500000	10	25000	250000
32	2	1	1	9000000	9000000	5	75000	375000	3	25000	75000
<b>Total</b>	<b>189</b>	<b>56</b>	<b>64</b>	<b>288000000</b>	<b>576000000</b>	<b>329</b>	<b>2400000</b>	<b>246750000</b>	<b>185</b>	<b>800000</b>	<b>4625000</b>
<b>Rata-rata</b>	<b>55.91</b>	<b>1.75</b>	<b>2</b>	<b>9000000</b>	<b>18000000</b>	<b>10.28125</b>	<b>75000</b>	<b>771094</b>	<b>5.78125</b>	<b>25000</b>	<b>144531</b>

Responden	Luas Lahan (Ha)	Lahan (Petak)	Papan+Saringan Pintu Air			Saringan Ikan dan Udang			Perahu /Perahu+Mesin		
			Jumlah	Harga (Rp)	Total (Rp)	Jumlah	Harga (Rp)	Total (Rp)	Jumlah	Harga (Rp)	Total (Rp)
1	12	4	5	600000	3000000	1	150000	150000	1	1000000	1000000
2	10	3	4	600000	2400000	1	150000	150000	1	1000000	1000000
3	7	3	3	600000	1800000	1	150000	150000	1	1000000	1000000
4	4	1	1	600000	600000	1	150000	150000	1	1000000	1000000
5	4	1	1	600000	600000	2	150000	300000	1	1000000	1000000
6	4	1	1	600000	600000	1	150000	150000	1	1000000	1000000
7	14	5	6	600000	3600000	1	150000	150000	1	8000000	8000000
8	2	1	1	600000	600000	1	150000	150000	1	8000000	8000000
9	2	1	1	600000	600000	1	150000	150000	1	1000000	1000000
10	2	1	1	600000	600000	1	150000	150000	1	1000000	1000000
11	10	3	3	600000	1800000	1	150000	150000	1	1000000	1000000
12	12	4	4	600000	2400000	2	150000	300000	1	1000000	1000000
13	3	1	1	600000	600000	1	150000	150000	1	1000000	1000000
14	7	2	3	600000	1800000	1	150000	150000	1	1000000	1000000
15	6	2	2	600000	1200000	1	150000	150000	1	1000000	1000000
16	3	1	1	600000	600000	1	150000	150000	1	1000000	1000000
17	2	1	1	600000	600000	1	150000	150000	1	1000000	1000000
18	6	2	2	600000	1200000	1	150000	150000	1	1000000	1000000
19	2	1	1	600000	600000	1	150000	150000	1	1000000	1000000
20	2	1	1	600000	600000	1	150000	150000	1	1000000	1000000
21	2	1	1	600000	600000	1	150000	150000	1	1000000	1000000



22	7	1	1	600000	600000	1	150000	150000	1	1000000	1000000
23	2	1	1	600000	600000	1	150000	150000	1	1000000	1000000
24	2	1	1	600000	600000	1	150000	150000	1	1000000	1000000
25	3	1	1	600000	600000	1	150000	150000	1	1000000	1000000
26	10	2	3	600000	1800000	2	150000	300000	1	1000000	1000000
27	13	3	4	600000	2400000	2	150000	300000	1	1000000	1000000
28	5	1	1	600000	600000	2	150000	300000	1	1000000	1000000
29	9	1	2	600000	1200000	1	150000	150000	1	1000000	1000000
30	10	1	2	600000	1200000	2	150000	300000	1	1000000	1000000
31	10	3	3	600000	1800000	2	150000	300000	1	1000000	1000000
32	2	1	1	600000	600000	1	150000	150000	1	1000000	1000000
<b>Total</b>	<b>189</b>	<b>56</b>	<b>65</b>	<b>19200000</b>	<b>38400000</b>	<b>39</b>	<b>4800000</b>	<b>5850000</b>	<b>32</b>	<b>46000000</b>	<b>46000000</b>
<b>Rata-rata</b>	<b>5.91</b>	<b>1.75</b>	<b>2.03125</b>	<b>600000</b>	<b>1200000</b>	<b>1.21875</b>	<b>150000</b>	<b>182813</b>	<b>1</b>	<b>1437500</b>	<b>1437500</b>

Responden	Luas Lahan (Ha)	Lahan (Petak)	Jaring Udang			Seser			Ember Pemberian Pakan		
			Jumlah	Harga (Rp)	Total (Rp)	Jumlah	Harga (Rp)	Total (Rp)	Jumlah	Harga (Rp)	Total (Rp)
1	12	4	4	500000	2000000	1	2000000	2000000	10	25000	250000
2	10	3	3	500000	1500000	1	2000000	2000000	5	25000	125000
3	7	3	3	500000	1500000	1	2000000	2000000	5	25000	125000
4	4	1	1	500000	500000	1	2000000	2000000	3	25000	75000
5	4	1	1	500000	500000	1	2000000	2000000	3	25000	75000
6	4	1	1	500000	500000	1	2000000	2000000	3	25000	75000
7	14	5	2	500000	1000000	1	2000000	2000000	10	25000	250000
8	2	1	2	500000	1000000	1	2000000	2000000	3	25000	75000
9	2	1	1	500000	500000	1	2000000	2000000	3	25000	75000
10	2	1	1	500000	500000	1	2000000	2000000	3	25000	75000
11	10	3	3	500000	1500000	1	2000000	2000000	10	25000	250000
12	12	4	4	500000	2000000	1	2000000	2000000	10	25000	250000
13	3	1	2	500000	1000000	1	2000000	2000000	3	25000	75000
14	7	2	4	500000	2000000	1	2000000	2000000	5	25000	125000
15	6	2	2	500000	1000000	1	2000000	2000000	5	25000	125000
16	3	1	1	500000	500000	1	2000000	2000000	5	25000	125000

17	2	1	1	500000	500000	1	2000000	2000000	3	25000	75000
18	6	2	3	500000	1500000	1	2000000	2000000	5	25000	125000
19	2	1	1	500000	500000	1	2000000	2000000	3	25000	75000
20	2	1	1	500000	500000	1	2000000	2000000	3	25000	75000
21	2	1	1	500000	500000	1	2000000	2000000	3	25000	75000
22	7	1	2	500000	1000000	1	2000000	2000000	10	25000	250000
23	2	1	1	500000	500000	1	2000000	2000000	3	25000	75000
24	2	1	1	500000	500000	1	2000000	2000000	4	25000	100000
25	3	1	1	500000	500000	1	2000000	2000000	5	25000	125000
26	10	2	2	500000	1000000	1	2000000	2000000	10	25000	250000
27	13	3	3	500000	1500000	1	2000000	2000000	10	25000	250000
28	5	1	1	500000	500000	1	2000000	2000000	7	25000	175000
29	9	1	2	500000	1000000	1	2000000	2000000	10	25000	250000
30	10	1	2	500000	1000000	1	2000000	2000000	10	25000	250000
31	10	3	3	500000	1500000	1	2000000	2000000	10	25000	250000
32	2	1	1	500000	500000	1	2000000	2000000	3	25000	75000
<b>Total</b>	<b>189</b>	<b>56</b>	<b>61</b>	<b>16000000</b>	<b>30500000</b>	<b>32</b>	<b>64000000</b>	<b>64000000</b>	<b>185</b>	<b>800000</b>	<b>4625000</b>
<b>Rata-rata</b>	<b>5.91</b>	<b>1.75</b>	<b>1.90625</b>	<b>500000</b>	<b>953125</b>	<b>1</b>	<b>2000000</b>	<b>2000000</b>	<b>5.78125</b>	<b>25000</b>	<b>144531</b>

#### Rata-rata Luas lahan 2-<3 Ha

Respon	Luas Lahan (Ha)	Lahan	Rata-rata Lahan (Ha)	Pintu Air	Gabus	Baskom Pemberian Pakan	Papan+Saringan Pintu Air	Saringan Ikan dan Udang	Perahu/Perahu+Mesin	Jaring Udang	Seser	Ember Pemberian Pakan
3	7	3 Petak	2.33	9000000	250000	41666.67	600000	50000	333333.33	500000	666666.6667	41666.67
7	14	5 Petak	2.8	10800000	300000	50000	720000	30000	1600000	200000	400000	50000
8	2	1 Petak	2	9000000	375000	75000	600000	150000	8000000	1000000	2000000	75000
9	2	1 Petak	2	9000000	225000	75000	600000	150000	1000000	500000	2000000	75000
10	2	1 Petak	2	9000000	375000	75000	600000	150000	1000000	500000	2000000	75000
17	2	1 Petak	2	9000000	375000	75000	600000	150000	1000000	500000	2000000	75000
19	2	1 Petak	2	9000000	375000	75000	600000	150000	1000000	500000	2000000	75000
20	2	1 Petak	2	9000000	375000	75000	600000	150000	1000000	500000	2000000	75000
21	2	1 Petak	2	9000000	375000	75000	600000	150000	1000000	500000	2000000	75000
23	2	1 Petak	2	9000000	375000	75000	600000	150000	1000000	500000	2000000	75000

24	2	1 Petak	2	9000000	525000	100000	600000	150000	1000000	500000	2000000	100000
32	2	1 Petak	2	9000000	375000	75000	600000	150000	1000000	500000	2000000	75000
<b>Total</b>			<b>25.13</b>	<b>109800000.00</b>	<b>4300000.00</b>	<b>866666.67</b>	<b>7320000.00</b>	<b>1580000.00</b>	<b>18933333.33</b>	<b>6200000.00</b>	<b>21066666.67</b>	<b>866666.67</b>
<b>Rata-rata</b>			<b>2.09</b>	<b>9150000.00</b>	<b>358333.33</b>	<b>72222.22</b>	<b>610000.00</b>	<b>131666.67</b>	<b>1577777.78</b>	<b>516666.67</b>	<b>1755555.56</b>	<b>72222.22</b>

#### Rata-rata Luas lahan 3-<4

Respon	Luas Lahan (Ha)	Lahan	Rata-rata Lahan (Ha)	Pintu Air	Gabus	Baskom Pemberian Pakan	Papan+Saringan Pintu Air	Saringan Ikan dan Udang	Perahu/Perahu+Mesin	Jaring Udang	Seser	Ember Pemberian Pakan
1	12	4 Petak	3	2250000	300000	62500	750000	37500	250000	500000	500000	62500
2	10	3 Petak	3.33	3000000	375000	41666.67	800000	50000	333333.33	500000	666666.67	41666.67
11	10	3 Petak	3.33	3000000	375000	83333.33	600000	50000	333333.33	500000	666666.67	83333.33
12	12	4 Petak	3	2250000	375000	62500	600000	75000	250000	500000	500000	62500
13	3	1 Petak	3	9000000	375000	75000	600000	150000	1000000	1000000	2000000	75000
14	7	2 Petak	3.5	4500000	375000	62500	900000	75000	500000	1000000	1000000	62500
15	6	2 Petak	3	4500000	375000	62500	600000	75000	500000	500000	1000000	62500
16	3	1 Petak	3	9000000	375000	125000	600000	150000	1000000	500000	2000000	125000
18	6	2 Petak	3	4500000	375000	62500	600000	75000	500000	750000	1000000	62500
25	3	1 Petak	3	9000000	525000	125000	600000	150000	1000000	500000	2000000	125000
31	10	3 Petak	3.33	3000000	500000	83333.33	600000	100000	333333.33	500000	666666.67	83333.33
<b>Total</b>			<b>34.49</b>	<b>54000000.00</b>	<b>4325000.00</b>	<b>845833.33</b>	<b>7250000.00</b>	<b>987500.00</b>	<b>6000000.00</b>	<b>6750000.00</b>	<b>12000000.00</b>	<b>845833.33</b>
<b>Rata-rata</b>			<b>3.14</b>	<b>4909090.91</b>	<b>393181.82</b>	<b>76893.94</b>	<b>659090.91</b>	<b>89772.73</b>	<b>545454.55</b>	<b>613636.36</b>	<b>1090909.09</b>	<b>76893.94</b>

#### Rata-rata Luas lahan 4-5

Respon	Luas Lahan (Ha)	Lahan	Rata-rata Lahan (Ha)	Pintu Air	Gabus	Baskom Pemberian Pakan	Papan+Saringan Pintu Air	Saringan Ikan dan Udang	Perahu/Perahu+Mesin	Jaring Udang	Seser	Ember Pemberian Pakan
4	4	1	4	9000000	75000	75000	600000	150000	1000000	500000	2000000	75000
5	4	1	4	9000000	75000	75000	600000	300000	1000000	500000	2000000	75000
6	4	1	4	9000000	75000	75000	600000	150000	1000000	500000	2000000	75000
26	10	2	5	4500000	37500	125000	900000	150000	500000	500000	1000000	125000
27	13	3	4.33	3000000	25000	83333.33	800000	100000	333333.33	500000	666666.67	83333.33
28	5	1	5	9000000	75000	175000	600000	300000	1000000	500000	2000000	175000

<b>Total</b>		<b>26.33</b>	<b>4350000.00</b>	<b>362500.00</b>	<b>608333.33</b>	<b>4100000.00</b>	<b>1150000.00</b>	<b>4833333.33</b>	<b>3000000.00</b>	<b>9666666.67</b>	<b>608333.33</b>
<b>Rata-rata</b>		<b>4.39</b>	<b>7250000.00</b>	<b>60416.67</b>	<b>101388.89</b>	<b>683333.33</b>	<b>191666.67</b>	<b>805555.56</b>	<b>500000.00</b>	<b>1611111.11</b>	<b>101388.89</b>

### Luas Lahan >5 Ha

Respon	Luas Lahan (Ha)	Lahan	Rata-rata Lahan (Ha)	Pintu Air	Gabus	Baskom Pemberian Pakan	Papan+ Saringan Pintu Air	Saringan Ikan dan Udang	Perahu/ Perahu+ Mesin	Jaring Udang	Seser	Ember Pemberian Pakan
22	7	1	7	9000000	750000	250000	600000	150000	1000000	1000000	2000000	250000
29	9	1	9	18000000	1125000	250000	1200000	150000	1000000	1000000	2000000	250000
30	10	1	10	18000000	1125000	250000	1200000	300000	1000000	1000000	2000000	250000
<b>Total</b>			26	45000000	3000000	750000	3000000	600000	3000000	3000000	6000000	750000
<b>Rata-rata</b>			8.67	15000000	1000000	250000	1000000	200000	1000000	1000000	2000000	250000

**Lampiran 4 Biaya Lahan Usaha Budidaya Polikultur Polikultur Ikan Bandeng (*Chanos chanos*) dan Udang Vaname (*Litopenaeus vannamei*) di Desa Tabaroge Kecamatan Wotu**

Responden	Luas Lahan (Ha)	Jumlah Petak	Rata-rata	Harga Lahan (Rp)	Pajak Lahan/Hektar (Rp/Tahun)	Total Pajak (Rp/Tahun)
1	12	4	3	1800000000	35000	420000
2	10	3	3.33	1500000000	35000	350000
3	7	3	2.33	1050000000	35000	245000
4	4	1	4	600000000	35000	140000
5	4	1	4	600000000	35000	140000
6	4	1	4	600000000	35000	140000
7	14	5	2.8	2100000000	35000	490000
8	2	1	2	300000000	35000	70000
9	2	1	2	300000000	35000	70000
10	2	1	2	300000000	35000	70000
11	10	3	3.33	1500000000	35000	350000
12	12	4	3	1800000000	35000	420000
13	3	1	3	450000000	35000	105000
14	7	2	3.5	1050000000	35000	245000
15	6	2	3	900000000	35000	210000
16	3	1	3	450000000	35000	105000
17	2	1	2	300000000	35000	70000
18	6	2	3	900000000	35000	210000
19	2	1	2	300000000	35000	70000
20	2	1	2	300000000	35000	70000
21	2	1	2	300000000	35000	70000
22	7	1	7	1050000000	35000	245000
23	2	1	2	300000000	35000	70000
24	2	1	2	300000000	35000	70000
25	3	1	3	450000000	35000	105000
26	10	2	5	1500000000	35000	350000
27	13	3	4.33	1950000000	35000	455000
28	5	1	5	750000000	35000	175000
29	9	1	9	1350000000	35000	315000
30	10	1	10	1500000000	35000	350000

31	10	3	3.33	1500000000	35000	350000	
32	2	1	2	300000000	35000	70000	
<b>Total</b>	189			28350000000	1120000	6615000	
<b>Rata-Rata</b>	5.91			885937500	35000	206718.75	

#### Luas Lahan 2-<3 Ha

Responden	Luas Lahan (Ha)	Jumlah Lahan	Rata-rata	Harga Lahan (Rp)	Pajak Lahan/Ha (Rp/Tahun)	Total Pajak (Rp/Tahun)
3	7	3	2.33	350000000	35000	81666.67
7	14	5	2.8	420000000	35000	98000
8	2	1	2	300000000	35000	70000
9	2	1	2	300000000	35000	70000
10	2	1	2	300000000	35000	70000
17	2	1	2	300000000	35000	70000
19	2	1	2	300000000	35000	70000
20	2	1	2	300000000	35000	70000
21	2	1	2	300000000	35000	70000
23	2	1	2	300000000	35000	70000
24	2	1	2	300000000	35000	70000
32	2	1	2	300000000	35000	70000
<b>Total</b>			<b>25.13</b>	<b>3770000000</b>	<b>420000</b>	<b>879666.67</b>
<b>Rata-rata</b>			<b>2.09</b>	<b>314166666.7</b>	<b>35000</b>	<b>73305.56</b>

#### Luas Lahan 3-<4 ha

Responden	Luas Lahan (Ha)	Jumlah Lahan	Rata-rata	Harga Lahan (Rp)	Pajak Lahan/Ha (Rp/Tahun)	Total Pajak (Rp/Tahun)
1	12	4	3	450000000	35000	105000
2	10	3	3.33	500000000	35000	116666.67
11	10	3	3.33	500000000	35000	116550
12	12	4	3	450000000	35000	105000
13	3	1	3	450000000	35000	105000
14	7	2	3.5	525000000	35000	122500
15	6	2	3	450000000	35000	105000

16	3	1	3	450000000	35000	105000
18	6	2	3	450000000	35000	105000
25	3	1	3	450000000	35000	105000
31	10	3	3.33	500000000	35000	116550
<b>Total</b>			<b>34.49</b>	<b>5175000000</b>	<b>385000</b>	<b>1207266.67</b>
<b>Rata-rata</b>			<b>3.14</b>	<b>470454545.5</b>	<b>35000</b>	<b>109751.52</b>

#### Luas lahan 4-5 Ha

Responden	Luas Lahan (Ha)	Lahan	Rata-rata	Harga Lahan (Rp)	Pajak Lahan/Ha (Rp/Tahun)	Total Pajak (Rp/Tahun)
4	4	1	4	600000000	35000	140000
5	4	1	4	600000000	35000	140000
6	4	1	4	600000000	35000	140000
26	10	2	5	750000000	35000	175000
27	13	3	4.33	649500000	35000	151550
28	5	1	5	750000000	35000	175000
<b>Total</b>			<b>26.33</b>	<b>3949500000</b>	<b>210000</b>	<b>921550</b>
<b>Rata-rata</b>			<b>4.39</b>	<b>658250000</b>	<b>35000</b>	<b>153591.67</b>

#### Luas Lahan >5 Ha

Responden	Luas Lahan (Ha)	Lahan	Rata-rata	Harga Lahan (Rp)	Pajak Lahan/Ha (Rp/Tahun)	Total Pajak (Rp/Tahun)
22	7	1	7	1050000000	35000	245000
29	9	1	9	1350000000	35000	315000
30	10	1	10	1500000000	35000	350000
<b>Total</b>			<b>26</b>	<b>3900000000</b>	<b>105000</b>	<b>910000</b>
<b>Rata-rata</b>			<b>8.67</b>	<b>1300000000</b>	<b>35000</b>	<b>303333.33</b>

Lampiran 5 Nilai Penyusutan Investasi Budidaya Polikultur Polikultur Ikan Bandeng (*Chanos chanos*) dan Udang Vaname (*Litopenaeus vannamei*) di Desa Tabaroge Kecamatan Wotu

Luas lahan 2-<3

Responden	Luas Lahan (Ha)	Jumlah lahan	Rata-rata	Pajak Lahan (Rp)	Pajak Lahan Ikan (Rp)	Pajak Lahan udang (Rp)	Sewa Lahan	Pintu Air		
								Lama Pemakaian (Tahun)	Total (Rp)	Penyusutan
3	7	3	2.33	81666.67	65823.33	15843.33	16333333.33	10	900000	900000
7	14	5	2.8	98000	78988	19012	19600000	10	10800000	1080000
8	2	1	2	70000	56420	13580	14000000	10	900000	900000
9	2	1	2	70000	56420	13580	14000000	10	900000	900000
10	2	1	2	70000	56420	13580	14000000	10	900000	900000
17	2	1	2	70000	56420	13580	14000000	10	900000	900000
19	2	1	2	70000	56420	13580	14000000	10	900000	900000
20	2	1	2	70000	56420	13580	14000000	10	900000	900000
21	2	1	2	70000	56420	13580	14000000	10	900000	900000
23	2	1	2	70000	56420	13580	14000000	10	900000	900000
24	2	1	2	70000	56420	13580	14000000	10	900000	900000
32	2	1	2	70000	56420	13580	14000000	10	900000	900000
<b>Total</b>			<b>25.13</b>	<b>879666.67</b>	<b>709011.33</b>	<b>170655.33</b>	<b>175933333.33</b>	<b>120.00</b>	<b>109800000.00</b>	<b>10980000.00</b>
<b>Rata-rata</b>			<b>2.09</b>	<b>73305.56</b>	<b>59084.28</b>	<b>14221.28</b>	<b>14661111.11</b>	<b>10.00</b>	<b>9150000.00</b>	<b>915000.00</b>

Gabus			Baskom Pemberian Pakan			Papan + Saringan Pintu Air			Saringan Ikan dan Udang		
Lama Pemakaian (Tahun)	Total (Rp)	Penyusutan	Lama Pemakaian (Tahun)	Total (Rp)	Penyusutan	Lama Pemakaian (Tahun)	Total (Rp)	Penyusutan	Lama Pemakaian (Tahun)	Total (Rp)	Penyusutan
5	250000	50000	4	41666.67	10416.6675	2	600000	300000	2	50000	25000
5	300000	60000	4	50000	12500	3	720000	240000	2	30000	15000
4	375000	93750	4	75000	18750	2	600000	300000	2	150000	75000
4	225000	56250	3	75000	25000	2	600000	300000	2	150000	75000
5	375000	75000	3	75000	25000	2	600000	300000	2	150000	75000
5	375000	75000	4	75000	18750	2	600000	300000	2	150000	75000
5	375000	75000	4	75000	18750	2	600000	300000	2	150000	75000
5	375000	75000	3	75000	25000	3	600000	200000	1	150000	150000



5	375000	75000	4	75000	18750	2	600000	300000	2	150000	75000
5	375000	75000	3	75000	25000	3	600000	200000	2	150000	75000
5	525000	105000	4	100000	25000	2	600000	300000	2	150000	75000
5	375000	75000	4	75000	18750	2	600000	300000	2	150000	75000
<b>58.00</b>	<b>4300000.00</b>	<b>890000.00</b>	<b>44.00</b>	<b>866666.67</b>	<b>241666.67</b>	<b>27.00</b>	<b>7320000.00</b>	<b>3340000.00</b>	<b>23.00</b>	<b>1580000.00</b>	<b>865000.00</b>
<b>4.83</b>	<b>358333.33</b>	<b>74166.67</b>	<b>3.67</b>	<b>72222.22</b>	<b>20138.89</b>	<b>2.25</b>	<b>610000.00</b>	<b>278333.33</b>	<b>1.92</b>	<b>131666.67</b>	<b>72083.33</b>

Perahu/Perahu+ Mesin			Jaring			Seser			ember Pemberian Pakan		
Lama Pemakaian (Tahun)	Total (Rp)	Penyusutan	Lama Pemakaian (Tahun)	Total (Rp)	Penyusutan	Lama Pemakaian (Tahun)	Total (Rp)	Penyusutan	Lama Pemakaian (Tahun)	Total (Rp)	Penyusutan
5	333333.33	66666.666	5	500000	100000	5	666666.67	133333.33	2	41666.67	20833.34
7	1600000	228571.4286	5	200000	40000	5	400000	80000	3	50000	16666.67
7	8000000	1142857.143	4	1000000	250000	4	2000000	500000	2	75000	37500
5	1000000	200000	5	500000	100000	5	2000000	400000	2	75000	37500
5	1000000	200000	4	500000	125000	4	2000000	500000	2	75000	37500
5	1000000	200000	5	500000	100000	5	2000000	400000	3	75000	25000
5	1000000	200000	5	500000	100000	5	2000000	400000	2	75000	37500
5	1000000	200000	5	500000	100000	5	2000000	400000	2	75000	37500
5	1000000	200000	5	500000	100000	5	2000000	400000	2	75000	37500
5	1000000	200000	5	500000	100000	5	2000000	400000	2	75000	37500
5	1000000	200000	5	500000	100000	5	2000000	400000	2	100000	50000
5	1000000	200000	5	500000	100000	5	2000000	400000	2	75000	37500
<b>64.00</b>	<b>18933333.33</b>	<b>3238095.24</b>	<b>58.00</b>	<b>6200000.00</b>	<b>1315000.00</b>	<b>58.00</b>	<b>21066666.67</b>	<b>4413333.33</b>	<b>26.00</b>	<b>866666.67</b>	<b>412500.00</b>
<b>5.33</b>	<b>1577777.78</b>	<b>269841.27</b>	<b>4.83</b>	<b>516666.67</b>	<b>109583.33</b>	<b>4.83</b>	<b>1755555.56</b>	<b>367777.78</b>	<b>2.17</b>	<b>72222.22</b>	<b>34375.00</b>

#### Luas Lahan 3-<4 Ha

Responden	Luas Lahan (Ha)	Jumlah lahan	Rata-rata	Pajak Lahan (Rp)	Pajak Lahan Ikan (Rp)	Pajak Lahan udang (Rp)	Sewa Lahan	Pintu Air		
								Lama Pemakaian (Tahun)	Total (Rp)	Penyusutan
1	12	4	3	105000	84630	20370	21000000	10	2250000	225000
2	10	3	3.33	116666.67	94033.33	22633.33	23333333.33	10	3000000	300000
11	10	3	3.33	116550	93939.3	22610.7	23310000	10	3000000	300000
12	12	4	3	105000	84630	20370	21000000	10	2250000	225000

13	3	1	3	105000	84630	20370	21000000	10	9000000	900000	
14	7	2	3.5	122500	98735	23765	24500000	10	4500000	450000	
15	6	2	3	105000	84630	20370	21000000	10	4500000	450000	
16	3	1	3	105000	84630	20370	21000000	10	9000000	900000	
18	6	2	3	105000	84630	20370	21000000	10	4500000	450000	
25	3	1	3	105000	84630	20370	21000000	10	9000000	900000	
31	10	3	3.33	116550	93939.3	22610.7	23310000	10	3000000	300000	
<b>Total</b>				<b>34.49</b>	<b>1207266.7</b>	<b>973056.93</b>	<b>234209.73</b>	<b>241453333.3</b>	<b>110</b>	<b>54000000.00</b>	<b>5400000.00</b>
<b>Rata-rata</b>				<b>3.14</b>	<b>109751.52</b>	<b>88459.72</b>	<b>21291.79</b>	<b>21950303.03</b>	<b>10</b>	<b>4909090.91</b>	<b>490909.09</b>

Gabus			Baskom Pemberian Pakan			Papan + Saringan Pintu Air			Saringan Ikan dan Udang		
Lama Pemakaian (Tahun)	Total (Rp)	Penyusutan	Lama Pemakaian (Tahun)	Total (Rp)	Penyusutan	Lama Pemakaian (Tahun)	Total (Rp)	Penyusutan	Lama Pemakaian (Tahun)	Total (Rp)	Penyusutan
5	300000	60000	4	62500	15625	3	750000	250000	2	37500	18750
4	375000	93750	3	41666.67	13888.89	2	800000	400000	1	50000	50000
5	375000	75000	4	83333.33	20833.33	2	600000	300000	2	50000	25000
5	375000	75000	4	62500	15625	3	600000	200000	2	75000	37500
5	375000	75000	4	75000	18750	2	600000	300000	2	150000	75000
5	375000	75000	4	62500	15625	3	900000	300000	2	75000	37500
4	375000	93750	4	62500	15625	3	600000	200000	2	75000	37500
5	375000	75000	4	125000	31250	2	600000	300000	2	150000	75000
5	375000	75000	4	62500	15625	2	600000	300000	2	75000	37500
5	525000	105000	4	125000	31250	2	600000	300000	2	150000	75000
5	500000	100000	4	83333.33	20833.33	2	600000	300000	2	100000	50000
<b>53.00</b>	<b>4325000.00</b>	<b>902500.00</b>	<b>43.00</b>	<b>845833.33</b>	<b>214930.56</b>	<b>26.00</b>	<b>7250000.00</b>	<b>3150000.00</b>	<b>21.00</b>	<b>987500.00</b>	<b>518750.00</b>
<b>4.82</b>	<b>393181.82</b>	<b>82045.45</b>	<b>3.91</b>	<b>76893.94</b>	<b>19539.14</b>	<b>2.36</b>	<b>659090.91</b>	<b>286363.64</b>	<b>1.91</b>	<b>89772.73</b>	<b>47159.09</b>

Perahu/Perahu+ Mesin			Jaring Udang			Seser			ember Pemberian Pakan		
Lama Pemakaian (Tahun)	Total (Rp)	Penyusutan	Lama Pemakaian (Tahun)	Total (Rp)	Penyusutan udang	Lama Pemakaian (Tahun)	Total (Rp)	Penyusutan Ikan	Lama Pemakaian (Tahun)	Total (Rp)	Penyusutan
5	250000	50000	5	500000	100000	5	500000	100000	3	62500	20833.33
5	333333.33	66666.67	4	500000	125000	5	666666.67	133333.33	2	41666.67	20833.34
5	333333.33	66666.67	5	500000	100000	5	666666.67	133333.33	2	83333.33	41666.67

5	250000	50000	5	500000	100000	5	500000	100000	3	62500	20833.33
5	1000000	200000	5	1000000	200000	5	2000000	400000	3	75000	25000
5	500000	100000	5	1000000	200000	5	1000000	200000	2	62500	31250
5	500000	100000	5	500000	100000	5	1000000	200000	2	62500	31250
5	1000000	200000	4	500000	125000	4	2000000	500000	2	125000	62500
5	500000	100000	5	750000	150000	5	1000000	200000	2	62500	31250
5	1000000	200000	5	500000	100000	5	2000000	400000	2	125000	62500
5	333333.33	66666.67	5	500000	100000	5	666666.67	133333.33	2	83333.33	41666.67
<b>55.00</b>	<b>5999999.99</b>	<b>1200000.00</b>	<b>53.00</b>	<b>6750000.00</b>	<b>1400000.00</b>	<b>54.00</b>	<b>12000000.01</b>	<b>2500000.00</b>	<b>25.00</b>	<b>845833.33</b>	<b>389583.33</b>
<b>5.00</b>	<b>545454.54</b>	<b>109090.91</b>	<b>4.82</b>	<b>613636.36</b>	<b>127272.73</b>	<b>4.91</b>	<b>1090909.09</b>	<b>227272.73</b>	<b>2.27</b>	<b>76893.94</b>	<b>35416.67</b>

### Luas Lahan 4-5 Ha

Responden	Luas Lahan (Ha)	Jumlah lahan	Rata-rata	Pajak Lahan (Rp)	Pajak Lahan Ikan (Rp)	Pajak Lahan udang (Rp)	Sewa Lahan	Pintu Air		
								Lama Pemakaian (Tahun)	Total (Rp)	Penyusutan
4	4	1	4	140000	112840	27160	28000000	10	9000000	900000
5	4	1	4	140000	112840	27160	28000000	10	9000000	900000
6	4	1	4	140000	112840	27160	28000000	10	9000000	900000
26	10	2	5	175000	141050	33950	35000000	10	4500000	450000
27	13	3	4.33	151550	122149.3	29400.7	30310000	10	3000000	300000
28	5	1	5	175000	141050	33950	35000000	10	9000000	900000
<b>Total</b>			<b>26.33</b>	<b>921550</b>	<b>742769.3</b>	<b>178780.7</b>	<b>184310000</b>	<b>60</b>	<b>43500000</b>	<b>4350000</b>
<b>Rata-rata</b>			<b>4.39</b>	<b>153591.67</b>	<b>123794.88</b>	<b>29796.78</b>	<b>30718333.33</b>	<b>10</b>	<b>7250000</b>	<b>725000</b>

Gabus			Baskom Pemberian Pakan			Papan + Saringan Pintu Air			Saringan Ikan dan Udag		
Lama Pemakaian (Tahun)	Total (Rp)	Penyusutan	Lama Pemakaian (Tahun)	Total (Rp)	Penyusutan	Lama Pemakaian (Tahun)	Total (Rp)	Penyusutan	Lama Pemakaian (Tahun)	Total (Rp)	Penyusutan
5	75000	15000	4	75000	18750	3	600000	200000	2	150000	75000
5	75000	15000	3	75000	25000	2	600000	300000	1	300000	300000
5	75000	15000	4	75000	18750	3	600000	200000	2	150000	75000
5	37500	7500	4	125000	31250	3	900000	300000	2	150000	75000
5	25000	5000	4	83333.33	20833.33	2	800000	400000	2	100000	50000
5	75000	15000	4	175000	43750	2	600000	300000	2	300000	150000
<b>30</b>	<b>362500.00</b>	<b>72500.00</b>	<b>23.00</b>	<b>608333.33</b>	<b>158333.33</b>	<b>15.00</b>	<b>4100000.00</b>	<b>1700000.00</b>	<b>11.00</b>	<b>1150000.00</b>	<b>725000.00</b>

5	60416.67	12083.33	3.83	101388.89	26388.89	2.50	683333.33	283333.33	1.83	191666.67	120833.33
---	----------	----------	------	-----------	----------	------	-----------	-----------	------	-----------	-----------

Perahu/Perahu+ Mesin			Jaring Udang			Seser			ember Pemberian Pakan		
Lama Pemakaian (Tahun)	Total (Rp)	Penyusutan	Lama Pemakaian (Tahun)	Total (Rp)	Penyusutan udang	Lama Pemakaian (Tahun)	Total (Rp)	Penyusutan Ikan	Lama Pemakaian (Tahun)	Total (Rp)	Penyusutan
5	1000000	200000	5	500000	100000	5	2000000	400000	3	75000	25000
5	1000000	200000	4	500000	125000	4	2000000	500000	2	75000	37500
5	1000000	200000	5	500000	100000	5	2000000	400000	3	75000	25000
5	500000	100000	5	500000	100000	5	1000000	200000	2	125000	62500
5	333333.33	66666.67	5	500000	100000	5	666666.67	133333.33	2	83333.33	41666.67
5	1000000	200000	5	500000	100000	5	2000000	400000	2	175000	87500
<b>30.00</b>	<b>4833333.33</b>	<b>966666.67</b>	<b>29.00</b>	<b>3000000.00</b>	<b>625000.00</b>	<b>29.00</b>	<b>9666666.67</b>	<b>2033333.33</b>	<b>14.00</b>	<b>608333.33</b>	<b>279166.67</b>
<b>5.00</b>	<b>805555.56</b>	<b>161111.11</b>	<b>4.83</b>	<b>500000.00</b>	<b>104166.67</b>	<b>4.83</b>	<b>1611111.11</b>	<b>338888.89</b>	<b>2.33</b>	<b>101388.89</b>	<b>46527.78</b>

#### Luas Lahan >5 Ha

Responden	Luas Lahan (Ha)	Jumlah lahan	Rata-rata	Pajak Lahan (Rp)	Pajak Lahan Ikan (Rp)	Pajak Lahan udang (Rp)	Sewa Lahan	Pintu Air		
								Lama Pemakaian (Tahun)	Total (Rp)	Penyusutan
22	7	1	7	245000	197470	47530	49000000	10	9000000	900000
29	9	1	9	315000	253890	61110	63000000	10	18000000	1800000
30	10	1	10	350000	282100	67900	70000000	10	18000000	1800000
<b>Total</b>			26	<b>910000</b>	<b>733460</b>	<b>176540</b>	<b>182000000</b>	<b>30.00</b>	<b>45000000.00</b>	<b>4500000.00</b>
<b>Rata-rata</b>			8.67	<b>303333.33</b>	<b>244486.67</b>	<b>58846.67</b>	<b>60666666.67</b>	<b>10.00</b>	<b>15000000.00</b>	<b>1500000.00</b>

Gabus			Baskom Pemberian Pakan			Papan + Saringan Pintu Air			Saringan Ikan dan Udang		
Lama Pemakaian (Tahun)	Total (Rp)	Penyusutan	Lama Pemakaian (Tahun)	Total (Rp)	Penyusutan	Lama Pemakaian (Tahun)	Total (Rp)	Penyusutan	Lama Pemakaian (Tahun)	Total (Rp)	Penyusutan
4	750000	187500	4	250000	62500	3	600000	200000	2	150000	75000
5	1125000	225000	4	250000	62500	2	1200000	600000	2	150000	75000
5	1125000	225000	4	250000	62500	2	1200000	600000	2	300000	150000
<b>14.00</b>	<b>3000000.00</b>	<b>637500.00</b>	<b>12.00</b>	<b>750000.00</b>	<b>187500.00</b>	<b>7.00</b>	<b>3000000.00</b>	<b>1400000.00</b>	<b>6.00</b>	<b>600000.00</b>	<b>300000.00</b>
<b>4.67</b>	<b>1000000.00</b>	<b>212500.00</b>	<b>4.00</b>	<b>250000.00</b>	<b>62500.00</b>	<b>2.33</b>	<b>1000000.00</b>	<b>466666.67</b>	<b>2.00</b>	<b>200000.00</b>	<b>100000.00</b>

Perahu/Perahu+ Mesin			Jaring Udang			Seser			ember Pemberian Pakan		
Lama Pemakaian (Tahun)	Total (Rp)	Penyusutan	Lama Pemakaian (Tahun)	Total (Rp)	Penyusutan udang	Lama Pemakaian (Tahun)	Total (Rp)	Penyusutan Ikan	Lama Pemakaian (Tahun)	Total (Rp)	Penyusutan
5	1000000	200000	4	1000000	250000	4	2000000	500000	3	250000	83333.33333
5	1000000	200000	5	1000000	200000	5	2000000	400000	3	250000	83333.33333
5	1000000	200000	5	1000000	200000	5	2000000	400000	2	250000	125000
<b>15.00</b>	<b>3000000.00</b>	<b>600000.00</b>	<b>14.00</b>	<b>3000000.00</b>	<b>650000.00</b>	<b>14.00</b>	<b>6000000.00</b>	<b>1300000.00</b>	<b>8.00</b>	<b>750000.00</b>	<b>291666.67</b>
<b>5.00</b>	<b>1000000.00</b>	<b>200000.00</b>	<b>4.67</b>	<b>1000000.00</b>	<b>216666.67</b>	<b>4.67</b>	<b>2000000.00</b>	<b>433333.33</b>	<b>2.67</b>	<b>250000.00</b>	<b>97222.22</b>

Lampiran 6 Biaya Tetap Budidaya Polikultur Polikultur Ikan Bandeng (*Chanos chanos*) dan Udang Vaname (*Litopenaeus vannamei*) di Desa Tabaroge Kecamatan Wotu

Luas Lahan 2-<3 Ha

Respon	Luas Lahan (Ha)	Jumlah lahan	Rata-rata	Pajak Lahan (Rp)	Sewa Lahan	Pintu Air	Gabus	Baskom Pemberian Pakan	Papan+Saringan Pintu Air
						Penyusutan	Penyusutan	Penyusutan	Penyusutan
3	7	3	2.33	81666.67	16333333.33	900000	50000	10416.67	300000
7	14	5	2.8	98000	19600000	1080000	60000	12500	240000
8	2	1	2	70000	14000000	900000	93750	18750	300000
9	2	1	2	70000	14000000	900000	56250	25000	300000
10	2	1	2	70000	14000000	900000	75000	25000	300000
17	2	1	2	70000	14000000	900000	75000	18750	300000
19	2	1	2	70000	14000000	900000	75000	18750	300000
20	2	1	2	70000	14000000	900000	75000	25000	200000
21	2	1	2	70000	14000000	900000	75000	18750	300000
23	2	1	2	70000	14000000	900000	75000	25000	200000
24	2	1	2	70000	14000000	900000	105000	25000	300000
32	2	1	2	70000	14000000	900000	75000	18750	300000
<b>Total</b>			<b>25.13</b>	<b>879666.67</b>	<b>175933333.3</b>	<b>10980000</b>	<b>890000</b>	<b>241666.67</b>	<b>3340000</b>
<b>Rata-rata</b>			<b>2.09</b>	<b>73305.56</b>	<b>14661111.11</b>	<b>915000</b>	<b>74166.67</b>	<b>20138.89</b>	<b>278333.33</b>

Saringan Ikan dan Udang	Perahu	Penyusutan jaring	Penyusutan Seser	Ember Pemberian Pakan	Biaya Tetap
Penyusutan	Penyusutan				
25000	66666.67	100000	133333.33	20833.34	18021250.00
15000	228571.43	40000	80000	16666.67	21470738.10
75000	1142857.14	250000	500000	37500	17387857.14
75000	200000	100000	400000	37500	16163750.00
75000	200000	125000	500000	37500	16307500.00
75000	200000	100000	400000	25000	16163750.00
75000	200000	100000	400000	37500	16176250.00
150000	200000	100000	400000	37500	16157500.00

75000	200000	100000	400000	37500	16176250.00
75000	200000	100000	400000	37500	16082500.00
75000	200000	100000	400000	50000	16225000.00
75000	200000	100000	400000	37500	16176250.00
<b>865000</b>	<b>3238095.24</b>	<b>1315000</b>	<b>4413333.33</b>	<b>412500</b>	<b>202508595.24</b>
<b>72083.33</b>	<b>269841.27</b>	<b>109583.33</b>	<b>367777.78</b>	<b>34375</b>	<b>16875716.27</b>

### Luas Lahan 3-<4 Ha

Respon	Luas Lahan (Ha)	Jumlah lahan	Rata-rata	Pajak Lahan (Rp)	Sewa Lahan	Pintu Air	Gabus	Baskom Pemberian Pakan	Papan+Saringan Pintu Air
						Penyusutan	Penyusutan	Penyusutan	Penyusutan
1	12	4	3	105000	21000000	225000	60000	15625	250000
2	10	3	3.33	116666.67	23333333.33	300000	93750	13888.89	400000
11	10	3	3.33	116550	23310000	300000	75000	20833.33	300000
12	12	4	3	105000	21000000	225000	75000	15625	200000
13	3	1	3	105000	21000000	900000	75000	18750	300000
14	7	2	3.5	122500	24500000	450000	75000	15625	300000
15	6	2	3	105000	21000000	450000	93750	15625	200000
16	3	1	3	105000	21000000	900000	75000	31250	300000
18	6	2	3	105000	21000000	450000	75000	15625	300000
25	3	1	3	105000	21000000	900000	105000	31250	300000
31	10	3	3.33	116550	23310000	300000	100000	20833.33	300000
<b>Total</b>			<b>34.49</b>	<b>1207266.7</b>	<b>241453333.3</b>	<b>5400000</b>	<b>902500</b>	<b>214930.56</b>	<b>3150000</b>
<b>Rata-rata</b>			<b>3.14</b>	<b>109751.52</b>	<b>21950303.03</b>	<b>490909.09</b>	<b>82045.45</b>	<b>19539.14</b>	<b>286363.64</b>

Saringan Ikan dan Udang	Perahu	Penyusutan jaring	Penyusutan Seser	Ember Pemberian Pakan	Biaya Tetap
Penyusutan	Penyusutan			Penyusutan	
18750	50000	100000	100000	20833.33	21945208.33
50000	66666.67	125000	133333.33	20833.34	24653472.23
25000	66666.67	100000	133333.33	41666.67	24489050

37500	50000	100000	100000	20833.33	21928958.33
75000	200000	200000	400000	25000	23298750
37500	100000	200000	200000	31250	26031875
37500	100000	100000	200000	31250	22333125
75000	200000	125000	500000	62500	23373750
37500	100000	150000	200000	31250	22464375
75000	200000	100000	400000	62500	23278750
50000	66666.67	100000	133333.33	41666.67	24539050
<b>518750</b>	<b>1200000</b>	<b>1400000</b>	<b>2500000</b>	<b>389583.33</b>	<b>258336363.9</b>
<b>47159.09</b>	<b>109090.91</b>	<b>127272.73</b>	<b>227272.73</b>	<b>35416.67</b>	<b>23485124</b>

#### Luas lahan 4-5 Ha

Respon	Luas Lahan (Ha)	Jumlah lahan	Rata-rata	Pajak Lahan (Rp)	Sewa Lahan	Pintu Air	Gabus	Baskom Pemberian Pakan	Papan+Saringan Pintu Air
						Penyusutan	Penyusutan	Penyusutan	Penyusutan
4	4	1	4	140000	28000000	900000	15000	18750	200000
5	4	1	4	140000	28000000	900000	15000	25000	300000
6	4	1	4	140000	28000000	900000	15000	18750	200000
26	10	2	5	175000	35000000	450000	7500	31250	300000
27	13	3	4.33	151550	30310000	300000	5000	20833.33	400000
28	5	1	5	175000	35000000	900000	15000	43750	300000
<b>Total</b>			<b>26.33</b>	<b>921550</b>	<b>184310000</b>	<b>4350000</b>	<b>72500</b>	<b>158333.33</b>	<b>1700000</b>
<b>Rata-rata</b>			<b>4.39</b>	<b>153591.67</b>	<b>30718333.33</b>	<b>725000</b>	<b>12083.33</b>	<b>26388.89</b>	<b>283333.33</b>

Saringan Ikan dan Udang	Perahu	Penyusutan jaring	Penyusutan Sesar	Ember Pemberian Pakan	Biaya Tetap
Penyusutan	Penyusutan			Penyusutan	
75000	200000	100000	400000	25000	30073750
300000	200000	125000	500000	37500	30542500
75000	200000	100000	400000	25000	30073750
75000	100000	100000	200000	62500	36501250
50000	66666.67	100000	133333.33	41666.67	31579050



150000	200000	100000	400000	87500	37371250
<b>725000</b>	<b>966666.67</b>	<b>625000</b>	<b>2033333.33</b>	<b>279166.67</b>	<b>196141550</b>
<b>120833.33</b>	<b>161111.11</b>	<b>104166.67</b>	<b>338888.89</b>	<b>46527.78</b>	<b>32690258.33</b>

#### Luas Lahan >5 Ha

Respon	Luas Lahan (Ha)	Jumlah lahan	Rata-rata	Pajak Lahan (Rp)	Sewa Lahan	Pintu Air	Gabus	Baskom Pemberian Pakan	Papan+Saringan Pintu Air
						Penyusutan	Penyusutan	Penyusutan	Penyusutan
22	7	1	7	245000	49000000	900000	187500	62500	200000
29	9	1	9	315000	63000000	1800000	225000	62500	600000
30	10	1	10	350000	70000000	1800000	225000	62500	600000
<b>Total</b>			26	<b>910000</b>	<b>182000000</b>	<b>4500000</b>	<b>637500</b>	<b>187500</b>	<b>1400000</b>
<b>Rata-rata</b>			8.67	<b>303333.33</b>	<b>60666666.67</b>	<b>1500000</b>	<b>212500</b>	<b>62500</b>	<b>466666.67</b>

Saringan Ikan dan Udang	Perahu	Penyusutan jaring	Penyusutan Seser	Ember Pemberian Pakan	Biaya Tetap
Penyusutan	Penyusutan			Penyusutan	
75000	200000	250000	500000	83333.33333	51703333.33
75000	200000	200000	400000	83333.33333	66960833.33
150000	200000	200000	400000	125000	74112500
<b>300000</b>	<b>600000</b>	<b>650000</b>	<b>1300000</b>	<b>291666.67</b>	<b>192776666.7</b>
<b>100000</b>	<b>200000</b>	<b>216666.67</b>	<b>433333.33</b>	<b>97222.22</b>	<b>64258888.89</b>

Lampiran 7 Biaya Variabel Budidaya Polikultur Polikultur Ikan Bandeng (*Chanos chanos*) dan Udang Vaname (*Litopenaeus vannamei*) di Desa Tabaroge Kecamatan Wotu

Responden	Luas Lahan (Ha)	Lahan (Petak)	Luas Lahan Per Petak (Ha)	Bibit			Benur			Pakan Sari Laut		
				Jumlah 6 Bulan	Harga (Rp)	Total (Rp)	Jumlah 6 Bulan	Harga (Rp)	Total (Rp)	Jumlah 6 Bulan	Harga (Rp)	Total (Rp)
1	12	4	5	15000	140	2100000	120000	50	6000000	40	75000	3000000
			3	10000	140	1400000	100000	50	5000000	30	75000	2250000
			2	7000	140	980000	100000	50	5000000	25	75000	1875000
2	10	3	2	7000	140	980000	100000	50	5000000	25	75000	1875000
			5	15000	140	2100000	100000	50	5000000	45	75000	3375000
			3	10000	140	1400000	80000	50	4000000	35	75000	2625000
3	7	3	2	8000	140	1120000	80000	50	4000000	30	75000	2250000
			2.5	12000	140	1680000	80000	50	4000000	35	75000	2625000
			2.5	12000	140	1680000	80000	50	4000000	35	75000	2625000
4	4	1	2	10000	140	1400000	50000	50	2500000	30	75000	2250000
			4	15000	140	2100000	100000	50	5000000	35	75000	2625000
			4	10000	140	1400000	100000	50	5000000	30	75000	2250000
5	4	1	4	10000	140	1400000	100000	50	5000000	30	75000	2250000
			4	10000	140	1400000	100000	50	5000000	30	75000	2250000
			4	10000	140	1400000	100000	50	5000000	30	75000	2250000
6	4	1	4	10000	140	1400000	100000	50	5000000	30	75000	2250000
			4	10000	140	1400000	100000	50	5000000	30	75000	2250000
			4	10000	140	1400000	100000	50	5000000	30	75000	2250000
7	14	5	4	15000	140	2100000	100000	50	5000000	30	75000	2250000
			3	10000	140	1400000	100000	50	5000000	25	75000	1875000
			3	10000	140	1400000	100000	50	5000000	25	75000	1875000
8	2	1	2	8000	140	1120000	80000	50	4000000	20	75000	1500000
			2	8000	140	1120000	80000	50	4000000	20	75000	1500000
			2	8000	140	1120000	80000	50	4000000	20	75000	1500000
9	2	1	2	8000	140	1120000	50000	50	2500000	20	75000	1500000
			2	8000	140	1120000	100000	50	5000000	25	75000	1875000
			2	8000	140	1120000	100000	50	5000000	25	75000	1875000
10	2	1	2	8000	140	1120000	100000	50	5000000	25	75000	1875000
			2	8000	140	1120000	100000	50	5000000	25	75000	1875000
			2	8000	140	1120000	100000	50	5000000	25	75000	1875000
11	10	3	4	15000	140	2100000	100000	50	5000000	35	75000	2625000
			3	10000	140	1400000	100000	50	5000000	30	75000	2250000
			3	10000	140	1400000	100000	50	5000000	30	75000	2250000
12	12	4	5	15000	140	2100000	120000	50	6000000	40	75000	3000000
			3	10000	140	1400000	100000	50	5000000	35	75000	2625000
			2	8000	140	1120000	100000	50	5000000	30	75000	2250000
13	3	1	2	8000	140	1120000	100000	50	5000000	30	75000	2250000
			2	8000	140	1120000	100000	50	5000000	30	75000	2250000
			3	10000	140	1400000	100000	50	5000000	50	75000	3750000

14	7	2	5	15000	140	2100000	100000	50	5000000	40	75000	3000000
			2	7000	140	980000	50000	50	2500000	20	75000	1500000
15	6	2	4	15000	140	2100000	100000	50	5000000	35	75000	2625000
			2	8000	140	1120000	50000	50	2500000	20	75000	1500000
16	3	1	3	10000	140	1400000	100000	50	5000000	30	75000	2250000
17	2	1	2	8000	140	1120000	100000	50	5000000	25	75000	1875000
18	6	2	3	10000	140	1400000	100000	50	5000000	30	75000	2250000
			3	10000	140	1400000	100000	50	5000000	30	75000	2250000
19	2	1	2	8000	140	1120000	100000	50	5000000	25	75000	1875000
20	2	1	2	10000	140	1400000	50000	50	2500000	30	75000	2250000
21	2	1	2	10000	140	1400000	70000	50	3500000	30	75000	2250000
22	7	1	7	40000	140	5600000	200000	50	10000000	80	75000	6000000
23	2	1	2	8000	140	1120000	100000	50	5000000	25	75000	1875000
24	2	1	2	8000	140	1120000	100000	50	5000000	25	75000	1875000
25	3	1	3	10000	140	1400000	100000	50	5000000	30	75000	2250000
26	10	2	5	15000	140	2100000	120000	50	6000000	40	75000	3000000
			5	15000	140	2100000	120000	50	6000000	40	75000	3000000
27	13	3	6	20000	140	2800000	150000	50	7500000	60	75000	4500000
			4	15000	140	2100000	100000	50	5000000	35	75000	2625000
			3	10000	140	1400000	100000	50	5000000	30	75000	2250000
28	5	1	5	15000	140	2100000	120000	50	6000000	40	75000	3000000
29	9	1	9	50000	140	7000000	200000	50	10000000	80	75000	6000000
30	10	1	10	40000	140	5600000	150000	50	7500000	70	75000	5250000
31	10	3	5	15000	140	2100000	120000	50	6000000	40	75000	3000000
			3	10000	140	1400000	100000	50	5000000	30	75000	2250000
			2	8000	140	1120000	100000	50	5000000	25	75000	1875000
32	2	1	2	8000	140	1120000	100000	50	5000000	25	75000	1875000
<b>Total</b>	<b>189</b>	<b>56 Petak</b>	<b>189</b>	<b>700000</b>	<b>7840</b>	<b>98000000</b>	<b>5620000</b>	<b>2800</b>	<b>281000000</b>	<b>1900</b>	<b>4200000</b>	<b>142500000</b>
<b>Rata-rata</b>	<b>5.91</b>	<b>1.75</b>	<b>3.375</b>	<b>12500</b>	<b>140</b>	<b>1750000</b>	<b>100357</b>	<b>50</b>	<b>5017857.1</b>	<b>33.9286</b>	<b>75000</b>	<b>2544642.9</b>

Responden	Luas Lahan (Ha)	Lahan	Luas Lahan Per Petak (Ha)	Pakan 885/Global			Pupuk SP 36			Pupuk Urea		
				Jumlah 6 Bulan	Harga (Rp)	Total (Rp)	Jumlah 6 Bulan	Harga (Rp)	Total (Rp)	Jumlah 6 Bulan	Harga (Rp)	Total (Rp)
1	12	4 Petak	5	20	225000	4500000	35	185000	6475000	35	185000	6475000
			3	15	225000	3375000	25	185000	4625000	25	185000	4625000
			2	10	225000	2250000	20	185000	3700000	20	185000	3700000
2	10	3 Petak	2	10	225000	2250000	20	185000	3700000	20	185000	3700000
			5	15	225000	3375000	25	185000	4625000	25	185000	4625000
			3	10	225000	2250000	20	185000	3700000	20	185000	3700000
3	7	3 Petak	2	10	225000	2250000	15	185000	2775000	15	185000	2775000
			2.5	15	225000	3375000	30	185000	5550000	30	185000	5550000
			2.5	15	225000	3375000	30	185000	5550000	30	185000	5550000
4	4	1 petak	4	15	225000	3375000	40	185000	7400000	40	185000	7400000
			2	10	225000	2250000	20	185000	3700000	20	185000	3700000
			2	8	225000	1800000	20	185000	3700000	20	185000	3700000
5	4	1 Petak	4	15	225000	3375000	30	185000	5550000	30	185000	5550000
6	4	1 Petak	4	15	225000	3375000	15	185000	2775000	30	185000	5550000
7	14	5 Petak	4	15	225000	3375000	30	185000	5550000	30	185000	5550000
			3	10	225000	2250000	25	185000	4625000	25	185000	4625000
			3	10	225000	2250000	25	185000	4625000	25	185000	4625000
8	2	1 Petak	2	8	225000	1800000	20	185000	3700000	20	185000	3700000
			2	8	225000	1800000	20	185000	3700000	20	185000	3700000
			2	8	225000	1800000	20	185000	3700000	20	185000	3700000
9	2	1 Petak	2	10	225000	2250000	20	185000	3700000	20	185000	3700000
10	2	1 Petak	2	15	225000	3375000	20	185000	3700000	20	185000	3700000
11	10	3 Petak	4	15	225000	3375000	35	185000	6475000	35	185000	6475000
			3	10	225000	2250000	30	185000	5550000	30	185000	5550000
			3	10	225000	2250000	30	185000	5550000	30	185000	5550000
12	12	4 Petak	5	15	225000	3375000	35	185000	6475000	35	185000	6475000
			3	10	225000	2250000	30	185000	5550000	30	185000	5550000
			2	10	225000	2250000	25	185000	4625000	25	185000	4625000
			2	10	225000	2250000	25	185000	4625000	25	185000	4625000

13	3	1 Petak	3	4	225000	900000	25	185000	4625000	25	185000	4625000
14	7	2 Petak	5	25	225000	5625000	40	185000	7400000	40	185000	7400000
			2	15	225000	3375000	25	185000	4625000	25	185000	4625000
15	6	2 Petak	4	20	225000	4500000	30	185000	5550000	30	185000	5550000
			2	8	225000	1800000	20	185000	3700000	20	185000	3700000
16	3	1 Petak	3	15	225000	3375000	25	185000	4625000	25	185000	4625000
17	2	1 Petak	2	15	225000	3375000	20	185000	3700000	20	185000	3700000
18	6	2 Petak	3	10	225000	2250000	30	185000	5550000	30	185000	5550000
			3	10	225000	2250000	30	185000	5550000	30	185000	5550000
19	2	1 Petak	2	15	225000	3375000	20	185000	3700000	20	185000	3700000
20	2	1 Petak	2	15	225000	3375000	25	185000	4625000	25	185000	4625000
21	2	1 Petak	2	20	225000	4500000	25	185000	4625000	25	185000	4625000
22	7	1 Petak	7	40	225000	9000000	70	185000	12950000	70	185000	12950000
23	2	1 Petak	2	15	225000	3375000	20	185000	3700000	20	185000	3700000
24	2	1 Petak	2	10	225000	2250000	25	185000	4625000	25	185000	4625000
25	3	1 Petak	3	15	225000	3375000	30	185000	5550000	30	185000	5550000
26	10	2 Petak	5	30	225000	6750000	40	185000	7400000	40	185000	7400000
			5	30	225000	6750000	40	185000	7400000	40	185000	7400000
27	13	3 Petak	6	35	225000	7875000	35	185000	6475000	35	185000	6475000
			4	20	225000	4500000	25	185000	4625000	25	185000	4625000
			3	20	225000	4500000	20	185000	3700000	20	185000	3700000
28	5	1 Petak	5	30	225000	6750000	30	185000	5550000	30	185000	5550000
29	9	1 Petak	9	40	225000	9000000	100	185000	18500000	100	185000	18500000
30	10	1 Petak	10	50	225000	11250000	100	185000	18500000	100	185000	18500000
31	10	3 Petak	5	30	225000	6750000	35	185000	6475000	35	185000	6475000
			3	15	225000	3375000	25	185000	4625000	25	185000	4625000
			2	10	225000	2250000	25	185000	4625000	20	185000	3700000
32	2	1 Petak	2	10	225000	2250000	20	185000	3700000	20	185000	3700000
<b>Total</b>	<b>189</b>	<b>56 Petak</b>	<b>189</b>	<b>911</b>	<b>12600000</b>	<b>204975000</b>	<b>1670</b>	<b>10360000</b>	<b>308950000</b>	<b>1680</b>	<b>10360000</b>	<b>310800000</b>
<b>Rata-rata</b>	<b>5.91</b>	<b>1.75</b>	<b>3.375</b>	<b>16.2679</b>	<b>225000</b>	<b>3660268</b>	<b>29.8214</b>	<b>185000</b>	<b>5516964.3</b>	<b>30</b>	<b>185000</b>	<b>5550000</b>

Responden	Luas Lahan (Ha)	Lahan	Luas Lahan Per Petak (Ha)	Racun Prosite (kamboja)			Racun Taurus (Kamboja)			Racun Besnoit (Racun Dasar)		
				Jumlah 6 Bulan	Harga (Rp)	Total (Rp)	Jumlah 6 Bulan	Harga (Rp)	Total (Rp)	Jumlah 6 Bulan	Harga (Rp)	Total (Rp)

1	12	4 Petak	5	30	45000	1350000	10	75000	750000	35	55000	1925000
			3	15	45000	675000	6	75000	450000	20	55000	1100000
			2	10	45000	450000	4	75000	300000	15	55000	825000
			2	10	45000	450000	4	75000	300000	15	55000	825000
2	10	3 Petak	5	30	45000	1350000	12	75000	900000	40	55000	2200000
			3	20	45000	900000	8	75000	600000	30	55000	1650000
			2	15	45000	675000	5	75000	375000	20	55000	1100000
3	7	3 Petak	2.5	15	45000	675000	5	75000	375000	20	55000	1100000
			2.5	15	45000	675000	5	75000	375000	20	55000	1100000
			2	15	45000	675000	5	75000	375000	20	55000	1100000
4	4	1 petak	4	20	45000	900000	8	75000	600000	30	55000	1650000
5	4	1 Petak	4	30	45000	1350000	10	75000	750000	30	55000	1650000
6	4	1 Petak	4	20	45000	900000	8	75000	600000	20	55000	1100000
7	14	5 Petak	4	30	45000	1350000	10	75000	750000	30	55000	1650000
			3	20	45000	900000	8	75000	600000	30	55000	1650000
			3	20	45000	900000	8	75000	600000	30	55000	1650000
			2	15	45000	675000	6	75000	450000	25	55000	1375000
			2	15	45000	675000	6	75000	450000	25	55000	1375000
8	2	1 Petak	2	10	45000	450000	4	75000	300000	20	55000	1100000
9	2	1 Petak	2	10	45000	450000	3	75000	225000	15	55000	825000
10	2	1 Petak	2	15	45000	675000	6	75000	450000	20	55000	1100000
11	10	3 Petak	4	25	45000	1125000	8	75000	600000	30	55000	1650000
			3	20	45000	900000	6	75000	450000	25	55000	1375000
			3	20	45000	900000	6	75000	450000	25	55000	1375000
12	12	4 Petak	5	35	45000	1575000	15	75000	1125000	35	55000	1925000
			3	30	45000	1350000	10	75000	750000	25	55000	1375000
			2	20	45000	900000	8	75000	600000	20	55000	1100000
			2	20	45000	900000	8	75000	600000	20	55000	1100000
13	3	1 Petak	3	10	45000	450000	3	75000	225000	10	55000	550000
14	7	2 Petak	5	30	45000	1350000	10	75000	750000	40	55000	2200000
			2	10	45000	450000	4	75000	300000	25	55000	1375000
15	6	2 Petak	4	25	45000	1125000	8	75000	600000	35	55000	1925000
			2	10	45000	450000	4	75000	300000	20	55000	1100000
16	3	1 Petak	3	20	45000	900000	8	75000	600000	20	55000	1100000
17	2	1 Petak	2	15	45000	675000	6	75000	450000	25	55000	1375000

18	6	2 Petak	3	20	45000	900000	6	75000	450000	25	55000	1375000
			3	20	45000	900000	6	75000	450000	25	55000	1375000
19	2	1 Petak	2	15	45000	675000	6	75000	450000	20	55000	1100000
20	2	1 Petak	2	15	45000	675000	4	75000	300000	25	55000	1375000
21	2	1 Petak	2	15	45000	675000	4	75000	300000	25	55000	1375000
22	7	1 Petak	7	40	45000	1800000	20	75000	1500000	45	55000	2475000
23	2	1 Petak	2	15	45000	675000	6	75000	450000	20	55000	1100000
24	2	1 Petak	2	15	45000	675000	6	75000	450000	25	55000	1375000
25	3	1 Petak	3	20	45000	900000	8	75000	600000	20	55000	1100000
26	10	2 Petak	5	30	45000	1350000	10	75000	750000	40	55000	2200000
			5	30	45000	1350000	10	75000	750000	40	55000	2200000
27	13	3 Petak	6	35	45000	1575000	10	75000	750000	40	55000	2200000
			4	25	45000	1125000	8	75000	600000	30	55000	1650000
			3	20	45000	900000	6	75000	450000	25	55000	1375000
28	5	1 Petak	5	30	45000	1350000	10	75000	750000	35	55000	1925000
29	9	1 Petak	9	40	45000	1800000	20	75000	1500000	50	55000	2750000
30	10	1 Petak	10	30	45000	1350000	20	75000	1500000	40	55000	2200000
31	10	3 Petak	5	30	45000	1350000	10	75000	750000	35	55000	1925000
			3	25	45000	1125000	6	75000	450000	25	55000	1375000
			2	20	45000	900000	4	75000	300000	20	55000	1100000
32	2	1 Petak	2	20	45000	900000	4	75000	300000	20	55000	1100000
<b>Total</b>	<b>189</b>	<b>56 Petak</b>	<b>189</b>	<b>1180</b>	<b>2520000</b>	<b>53100000</b>	<b>429</b>	<b>4200000</b>	<b>32175000</b>	<b>1495</b>	<b>3080000</b>	<b>82225000</b>
<b>Rata-rata</b>	<b>5.91</b>	<b>1.75</b>	<b>3.375</b>	<b>21.0714</b>	<b>45000</b>	<b>948214.3</b>	<b>7.66071</b>	<b>75000</b>	<b>574553.6</b>	<b>26.6964</b>	<b>55000</b>	<b>1468304</b>

Responden	Luas Lahan (Ha)	Lahan	Luas Lahan Per Petak (Ha)	Racun Drusban (kepiting kecil)			Perangsang (Erarnakol)			Biaya Panen		
				Jumlah 6 Bulan	Harga (Rp)	Total (Rp)	Jumlah 6 Bulan	Harga (Rp)	Total (Rp)	Jumlah 6 Bulan	Harga (Rp)	Total (Rp)
1	12	4 Petak	5	10	95000	950000	10	180000	1800000	3	600000	1800000
			3	6	95000	570000	6	180000	1080000	2	600000	1200000
			2	4	95000	380000	4	180000	720000	1	600000	600000
			2	4	95000	380000	4	180000	720000	1	600000	600000
2	10	3 Petak	5	10	95000	950000	8	180000	1440000	2	600000	1200000
			3	6	95000	570000	5	180000	900000	2	600000	1200000

			2	4	95000	380000	3	180000	540000	1	600000	600000
3	7	3 Petak	2.5	3	95000	285000	6	180000	1080000	1	600000	600000
			2.5	3	95000	285000	6	180000	1080000	1	600000	600000
			2	3	95000	285000	6	180000	1080000	1	600000	600000
4	4	1 petak	4	8	95000	760000	8	180000	1440000	3	600000	1800000
5	4	1 Petak	4	8	95000	760000	8	180000	1440000	2	600000	1200000
6	4	1 Petak	4	8	95000	760000	10	180000	1800000	2	600000	1200000
7	14	5 Petak	4	8	95000	760000	8	180000	1440000	3	600000	1800000
			3	8	95000	760000	8	180000	1440000	2	600000	1200000
			3	8	95000	760000	8	180000	1440000	2	600000	1200000
			2	6	95000	570000	6	180000	1080000	1	600000	600000
			2	6	95000	570000	6	180000	1080000	1	600000	600000
8	2	1 Petak	2	4	95000	380000	7	180000	1260000	2	600000	1200000
9	2	1 Petak	2	4	95000	380000	7	180000	1260000	1	600000	600000
10	2	1 Petak	2	6	95000	570000	6	180000	1080000	1	600000	600000
11	10	3 Petak	4	8	95000	760000	12	180000	2160000	3	600000	1800000
			3	6	95000	570000	8	180000	1440000	2	600000	1200000
			3	6	95000	570000	8	180000	1440000	2	600000	1200000
12	12	4 Petak	5	10	95000	950000	10	180000	1800000	3	600000	1800000
			3	6	95000	570000	6	180000	1080000	2	600000	1200000
			2	4	95000	380000	4	180000	720000	1	600000	600000
			2	4	95000	380000	4	180000	720000	1	600000	600000
13	3	1 Petak	3	6	95000	570000	4	180000	720000	2	600000	1200000
14	7	2 Petak	5	12	95000	1140000	12	180000	2160000	3	600000	1800000
			2	8	95000	760000	8	180000	1440000	1	600000	600000
15	6	2 Petak	4	10	95000	950000	10	180000	1800000	2	600000	1200000
			2	6	95000	570000	6	180000	1080000	1	600000	600000
16	3	1 Petak	3	8	95000	760000	8	180000	1440000	2	600000	1200000
17	2	1 Petak	2	6	95000	570000	6	180000	1080000	1	600000	600000
18	6	2 Petak	3	6	95000	570000	8	180000	1440000	2	600000	1200000
			3	8	95000	760000	8	180000	1440000	2	600000	1200000
19	2	1 Petak	2	6	95000	570000	6	180000	1080000	1	600000	600000
20	2	1 Petak	2	6	95000	570000	6	180000	1080000	2	600000	1200000
21	2	1 Petak	2	6	95000	570000	6	180000	1080000	2	600000	1200000
22	7	1 Petak	7	15	95000	1425000	15	180000	2700000	5	600000	3000000



23	2	1 Petak	2	6	95000	570000	6	180000	1080000	1	600000	600000
24	2	1 Petak	2	6	95000	570000	6	180000	1080000	1	600000	600000
25	3	1 Petak	3	8	95000	760000	8	180000	1440000	2	600000	1200000
26	10	2 Petak	5	12	95000	1140000	12	180000	2160000	3	600000	1800000
			5	12	95000	1140000	12	180000	2160000	3	600000	1800000
27	13	3 Petak	6	12	95000	1140000	12	180000	2160000	4	600000	2400000
			4	8	95000	760000	8	180000	1440000	3	600000	1800000
			3	6	95000	570000	6	180000	1080000	2	600000	1200000
28	5	1 Petak	5	10	95000	950000	10	180000	1800000	3	600000	1800000
29	9	1 Petak	9	20	95000	1900000	20	180000	3600000	7	600000	4200000
30	10	1 Petak	10	20	95000	1900000	20	180000	3600000	6	600000	3600000
31	10	3 Petak	5	10	95000	950000	10	180000	1800000	3	600000	1800000
			3	8	95000	760000	8	180000	1440000	2	600000	1200000
			2	6	95000	570000	6	180000	1080000	1	600000	600000
32	2	1 Petak	2	6	95000	570000	6	180000	1080000	1	600000	600000
<b>Total</b>	<b>189</b>	<b>56 Petak</b>	<b>189</b>	<b>424</b>	<b>5320000</b>	<b>40280000</b>	<b>445</b>	<b>10080000</b>	<b>80100000</b>	<b>117</b>	<b>33600000</b>	<b>70200000</b>
<b>Rata-rata</b>	<b>5.91</b>	<b>1.75</b>	<b>3.375</b>	<b>7.57143</b>	<b>95000</b>	<b>719285.7</b>	<b>7.94643</b>	<b>180000</b>	<b>1430357</b>	<b>2.08929</b>	<b>600000</b>	<b>1253571</b>

Responden	Luas Lahan (Ha)	Lahan	Luas Lahan Per Petak (Ha)	Biaya Panen			Biaya Panen (Es Batu)			Biaya Komsumsi Panen Total (Rp)
				Jumlah	Harga (Rp)	Total (Rp)	Jumlah	Harga (Rp)	Total (Rp)	
1	12	4 Petak	5	3	2500000	7500000	60	30000	1800000	1000000
			3	2	2500000	5000000	40	30000	1200000	1000000
			2	1	2500000	2500000	20	30000	600000	1000000
			2	1	2500000	2500000	20	30000	600000	1000000
2	10	3 Petak	5	2	2500000	5000000	40	30000	1200000	1200000
			3	2	2500000	5000000	40	30000	1200000	1200000
			2	1	2500000	2500000	20	30000	600000	1200000
3	7	3 Petak	2.5	1	2500000	2500000	25	30000	750000	1000000
			2.5	1	2500000	2500000	25	30000	750000	1000000
			2	1	2500000	2500000	25	30000	750000	1000000
4	4	1 petak	4	3	2500000	7500000	60	30000	1800000	1500000
5	4	1 Petak	4	2	2500000	5000000	40	30000	1200000	1000000
6	4	1 Petak	4	2	2500000	5000000	40	30000	1200000	1000000
7	14	5 Petak	4	3	2500000	7500000	70	30000	2100000	900000

			3	2	250000	500000	50	3000	150000	90000
			3	2	250000	500000	50	3000	150000	90000
			2	1	250000	250000	20	3000	60000	90000
			2	1	250000	250000	20	3000	60000	90000
8	2	1 Petak	2	0	250000	0	40	3000	120000	100000
9	2	1 Petak	2	0	250000	0	20	3000	60000	100000
10	2	1 Petak	2	0	250000	0	20	3000	60000	120000
11	10	3 Petak	4	3	250000	750000	60	3000	180000	100000
			3	2	250000	500000	40	3000	120000	100000
			3	2	250000	500000	40	3000	120000	100000
12	12	4 Petak	5	3	250000	750000	60	3000	180000	120000
			3	2	250000	500000	40	3000	120000	120000
			2	1	250000	250000	20	3000	60000	120000
			2	1	250000	250000	20	3000	60000	120000
13	3	1 Petak	3	2	250000	500000	40	3000	120000	80000
14	7	2 Petak	5	3	250000	750000	60	3000	180000	90000
			2	1	250000	250000	20	3000	60000	90000
15	6	2 Petak	4	2	250000	500000	40	3000	120000	100000
			2	1	250000	250000	20	3000	60000	100000
16	3	1 Petak	3	2	250000	500000	40	3000	120000	100000
17	2	1 Petak	2	1	250000	250000	20	3000	60000	80000
18	6	2 Petak	3	0	250000	0	40	3000	120000	120000
			3	0	250000	0	40	3000	120000	120000
19	2	1 Petak	2	0	250000	0	20	3000	60000	90000
20	2	1 Petak	2	0	250000	0	40	3000	120000	100000
21	2	1 Petak	2	0	250000	0	40	3000	120000	100000
22	7	1 Petak	7	5	250000	1250000	100	3000	300000	250000
23	2	1 Petak	2	0	250000	0	25	3000	75000	100000
24	2	1 Petak	2	1	250000	250000	20	3000	60000	100000
25	3	1 Petak	3	2	250000	500000	40	3000	120000	100000
26	10	2 Petak	5	3	250000	750000	60	3000	180000	120000
			5	3	250000	750000	60	3000	180000	120000
27	13	3 Petak	6	4	250000	1000000	80	3000	240000	90000
			4	3	250000	750000	60	3000	180000	90000
			3	2	250000	500000	40	3000	120000	90000

28	5	1 Petak	5	3	2500000	7500000	60	30000	1800000	1000000
29	9	1 Petak	9	7	2500000	17500000	140	30000	4200000	3000000
30	10	1 Petak	10	6	2500000	15000000	120	30000	3600000	3000000
31	10	3 Petak	5	3	2500000	7500000	60	30000	1800000	1200000
			3	2	2500000	5000000	40	30000	1200000	1200000
			2	1	2500000	2500000	20	30000	600000	1200000
32	2	1 Petak	2	0	2500000	0	20	30000	600000	1000000
<b>Total</b>	<b>189</b>	<b>56 Petak</b>	<b>189</b>	<b>102</b>	<b>1.4E+08</b>	<b>255000000</b>	<b>2390</b>	<b>1680000</b>	<b>71700000</b>	<b>63500000</b>
<b>Rata-rata</b>	<b>5.91</b>	<b>1.75</b>	<b>3.375</b>	<b>1.82143</b>	<b>2500000</b>	<b>4553571.43</b>	<b>42.6786</b>	<b>30000</b>	<b>1280357.1</b>	<b>1133928.6</b>

Responden	Luas Lahan (Ha)	Lahan	Luas Lahan Per Petak (Ha)	Es Batu (Udang)			Biaya Transportasi Bensin			Biaya Tambahan 6 Bulan (Rp)
				Jumlah 6 Bulan	Harga (Rp)	Total (Rp)	Jumlah 6 Bulan	Harga (Rp)	Total (Rp)	
1	12	4 Petak	5	10	30000	300000	35	10000	350000	
			3	8	30000	240000				0
			2	8	30000	240000				0
			2	8	30000	240000				0
2	10	3 Petak	5	10	30000	300000	25	10000	250000	0
			3	8	30000	240000				0
			2	8	30000	240000				0
3	7	3 Petak	2.5	8	30000	240000	35	10000	350000	0
			2.5	8	30000	240000				0
			2	8	30000	240000				0
4	4	1 petak	4	10	30000	300000	30	10000	300000	0
5	4	1 Petak	4	8	30000	240000	30	10000	300000	1190000
6	4	1 Petak	4	8	30000	240000	20	10000	200000	0
7	14	5 Petak	4	8	30000	240000	35	10000	350000	0
			3	6	30000	180000				0
			3	6	30000	180000				0
			2	4	30000	120000				0
			2	4	30000	120000				0
8	2	1 Petak	2	5	30000	150000	25	10000	250000	770000
9	2	1 Petak	2	4	30000	120000	25	10000	250000	630000

10	2	1 Petak	2	4	30000	120000	20	10000	200000	630000
11	10	3 Petak	4	8	30000	240000	20	10000	200000	1120000
			3	6	30000	180000				770000
			3	6	30000	180000				770000
12	12	4 Petak	5	10	30000	300000	30	10000	300000	1400000
			3	8	30000	240000				1050000
			2	6	30000	180000				1540000
			2	6	30000	180000				1540000
13	3	1 Petak	3	8	30000	240000	35	10000	350000	0
14	7	2 Petak	5	10	30000	300000	35	10000	350000	1400000
			2	6	30000	180000				700000
15	6	2 Petak	4	8	30000	240000	35	10000	350000	1120000
			2	6	30000	180000				840000
16	3	1 Petak	3	8	30000	240000	30	10000	300000	0
17	2	1 Petak	2	8	30000	240000	30	10000	300000	0
18	6	2 Petak	3	8	30000	240000	35	10000	350000	0
			3	8	30000	240000				0
19	2	1 Petak	2	6	30000	180000	35	10000	350000	0
20	2	1 Petak	2	10	30000	300000	25	10000	250000	0
21	2	1 Petak	2	8	30000	240000	25	10000	250000	0
22	7	1 Petak	7	20	30000	600000	30	10000	300000	2800000
23	2	1 Petak	2	8	30000	240000	30	10000	300000	0
24	2	1 Petak	2	8	30000	240000	35	10000	350000	0
25	3	1 Petak	3	8	30000	240000	35	10000	350000	0
26	10	2 Petak	5	10	30000	300000	35	10000	350000	1400000
			5	10	30000	300000				1400000
27	13	3 Petak	6	15	30000	450000	30	10000	300000	2100000
			4	10	30000	300000				1400000
			3	8	30000	240000				1050000
28	5	1 Petak	5	10	30000	300000	30	10000	300000	0
29	9	1 Petak	9	20	30000	600000	35	10000	350000	2800000
30	10	1 Petak	10	25	30000	750000	40	10000	400000	3500000
31	10	3 Petak	5	10	30000	300000	45	10000	450000	1400000
			3	8	30000	240000				1050000
			2	6	30000	180000				700000

32	2	1 Petak	2	6	30000	180000	25	10000	250000	0
<b>Total</b>	<b>189</b>	<b>56 Petak</b>	<b>189</b>	<b>477</b>	<b>1680000</b>	<b>14310000</b>	<b>985</b>	<b>320000</b>	<b>9850000</b>	<b>35070000</b>
<b>Rata-rata</b>	<b>5.91</b>	<b>1.75</b>	<b>3.375</b>	<b>8.51786</b>	<b>30000</b>	<b>255535.71</b>	<b>30.7813</b>	<b>10000</b>	<b>307812.5</b>	<b>1348846.154</b>

### Total Biaya Variabel Per Responden

Responden	Luas Lahan (Ha)	Lahan	Bibit			Benur			Pakan Sari Laut		
			Jumlah 6 Bulan	Harga (Rp)	Total (Rp)	Jumlah 6 Bulan	Harga (Rp)	Total (Rp)	Jumlah 6 Bulan	Harga (Rp)	Total (Rp)
1	12	4 Petak	39000	140	5460000	420000	50	21000000	120	75000	9000000
2	10	3 Petak	33000	140	4620000	260000	50	13000000	110	75000	8250000
3	7	3 Petak	34000	140	4760000	210000	50	10500000	100	75000	7500000
4	4	1 petak	15000	140	2100000	100000	50	5000000	35	75000	2625000
5	4	1 Petak	10000	140	1400000	100000	50	5000000	30	75000	2250000
6	4	1 Petak	10000	140	1400000	100000	50	5000000	30	75000	2250000
7	14	5 Petak	51000	140	7140000	460000	50	23000000	120	75000	9000000
8	2	1 Petak	8000	140	1120000	100000	50	5000000	40	75000	3000000
9	2	1 Petak	8000	140	1120000	50000	50	2500000	20	75000	1500000
10	2	1 Petak	8000	140	1120000	100000	50	5000000	25	75000	1875000
11	10	3 Petak	35000	140	4900000	300000	50	15000000	95	75000	7125000
12	12	4 Petak	41000	140	5740000	420000	50	21000000	135	75000	10125000
13	3	1 Petak	10000	140	1400000	100000	50	5000000	50	75000	3750000
14	7	2 Petak	22000	140	3080000	150000	50	7500000	60	75000	4500000
15	6	2 Petak	23000	140	3220000	150000	50	7500000	55	75000	4125000
16	3	1 Petak	10000	140	1400000	100000	50	5000000	30	75000	2250000
17	2	1 Petak	8000	140	1120000	100000	50	5000000	25	75000	1875000
18	6	2 Petak	20000	140	2800000	200000	100	20000000	60	75000	4500000
19	2	1 Petak	8000	140	1120000	100000	50	5000000	25	75000	1875000
20	2	1 Petak	10000	140	1400000	50000	50	2500000	30	75000	2250000
21	2	1 Petak	10000	140	1400000	70000	50	3500000	30	75000	2250000
22	7	1 Petak	40000	140	5600000	200000	50	10000000	80	75000	6000000
23	2	1 Petak	8000	140	1120000	100000	50	5000000	25	75000	1875000
24	2	1 Petak	8000	140	1120000	100000	50	5000000	25	75000	1875000
25	3	1 Petak	10000	140	1400000	100000	50	5000000	30	75000	2250000
26	10	2 Petak	30000	140	4200000	240000	50	12000000	80	75000	6000000

27	13	3 Petak	45000	140	6300000	350000	50	17500000	125	75000	9375000
28	5	1 Petak	15000	140	2100000	120000	50	6000000	40	75000	3000000
29	9	1 Petak	50000	140	7000000	200000	50	10000000	80	75000	6000000
30	10	1 Petak	40000	140	5600000	150000	50	7500000	70	75000	5250000
31	10	3 Petak	33000	140	4620000	320000	50	16000000	95	75000	7125000
32	2	1 Petak	8000	140	1120000	100000	50	5000000	25	75000	1875000
<b>Total</b>	<b>189</b>	<b>56 Petak</b>	<b>700000</b>	<b>4480</b>	<b>98000000</b>	<b>5620000</b>	<b>1650</b>	<b>291000000</b>	<b>1900</b>	<b>2400000</b>	<b>142500000</b>
<b>Rata-rata</b>	<b>5.91</b>	<b>1.75</b>	<b>21875</b>	<b>140</b>	<b>3062500</b>	<b>175625</b>	<b>51.5625</b>	<b>9093750</b>	<b>59.375</b>	<b>75000</b>	<b>4453125</b>

Responden	Luas Lahan (Ha)	Lahan	Pakan 885/Global			Pupuk SP 36			Pupuk Urea		
			Jumlah 6 Bulan	Harga (Rp)	Total (Rp)	Jumlah 6 Bulan	Harga (Rp)	Total (Rp)	Jumlah 6 Bulan	Harga (Rp)	Total (Rp)
1	12	4 Petak	55	225000	12375000	100	185000	18500000	100	185000	18500000
2	10	3 Petak	35	225000	7875000	60	185000	11100000	60	185000	11100000
3	7	3 Petak	40	225000	9000000	80	185000	14800000	80	185000	14800000
4	4	1 petak	15	225000	3375000	40	185000	7400000	40	185000	7400000
5	4	1 Petak	15	225000	3375000	30	185000	5550000	30	185000	5550000
6	4	1 Petak	15	225000	3375000	15	185000	2775000	30	185000	5550000
7	14	5 Petak	51	225000	11475000	120	185000	22200000	120	185000	22200000
8	2	1 Petak	8	225000	1800000	20	185000	3700000	20	185000	3700000
9	2	1 Petak	10	225000	2250000	20	185000	3700000	20	185000	3700000
10	2	1 Petak	15	225000	3375000	20	185000	3700000	20	185000	3700000
11	10	3 Petak	35	225000	7875000	95	185000	17575000	95	185000	17575000
12	12	4 Petak	45	225000	10125000	115	185000	21275000	115	185000	21275000
13	3	1 Petak	4	225000	900000	25	185000	4625000	25	185000	4625000
14	7	2 Petak	40	225000	9000000	65	185000	12025000	65	185000	12025000
15	6	2 Petak	28	225000	6300000	50	185000	9250000	50	185000	9250000
16	3	1 Petak	15	225000	3375000	25	185000	4625000	25	185000	4625000
17	2	1 Petak	15	225000	3375000	20	185000	3700000	20	185000	3700000
18	6	2 Petak	20	225000	4500000	60	185000	11100000	60	185000	11100000
19	2	1 Petak	15	225000	3375000	20	185000	3700000	20	185000	3700000

20	2	1 Petak	15	225000	3375000	25	185000	4625000	25	185000	4625000
21	2	1 Petak	20	225000	4500000	25	185000	4625000	25	185000	4625000
22	7	1 Petak	40	225000	9000000	70	185000	12950000	70	185000	12950000
23	2	1 Petak	15	225000	3375000	20	185000	3700000	20	185000	3700000
24	2	1 Petak	10	225000	2250000	25	185000	4625000	25	185000	4625000
25	3	1 Petak	15	225000	3375000	30	185000	5550000	30	185000	5550000
26	10	2 Petak	60	225000	13500000	80	185000	14800000	80	185000	14800000
27	13	3 Petak	75	225000	16875000	80	185000	14800000	80	185000	14800000
28	5	1 Petak	30	225000	6750000	30	185000	5550000	30	185000	5550000
29	9	1 Petak	40	225000	9000000	100	185000	18500000	100	185000	18500000
30	10	1 Petak	50	225000	11250000	100	185000	18500000	100	185000	18500000
31	10	3 Petak	55	225000	12375000	85	185000	15725000	80	185000	14800000
32	2	1 Petak	10	225000	2250000	20	185000	3700000	20	185000	3700000
<b>Total</b>	<b>189</b>	<b>56 Petak</b>	<b>911</b>	<b>7200000</b>	<b>204975000</b>	<b>1670</b>	<b>5920000</b>	<b>308950000</b>	<b>1680</b>	<b>5920000</b>	<b>310800000</b>
<b>Rata-rata</b>	<b>5.91</b>	<b>1.75</b>	<b>28.46875</b>	<b>225000</b>	<b>6405468.75</b>	<b>52.1875</b>	<b>185000</b>	<b>9654687.5</b>	<b>52.5</b>	<b>185000</b>	<b>9712500</b>

Responden	Luas Lahan (Ha)	Lahan	Racun Prosite (kamboja)			Racun Taurus (Kamboja)			Racun Besnoit (Racun Dasar)		
			Jumlah 6 Bulan	Harga (Rp)	Total (Rp)	Jumlah 6 Bulan	Harga (Rp)	Total (Rp)	Jumlah 6 Bulan	Harga (Rp)	Total (Rp)
1	12	4 Petak	65	45000	2925000	24	75000	1800000	85	55000	4675000
2	10	3 Petak	65	45000	2925000	25	75000	1875000	90	55000	4950000
3	7	3 Petak	45	45000	2025000	15	75000	1125000	60	55000	3300000
4	4	1 petak	20	45000	900000	8	75000	600000	30	55000	1650000
5	4	1 Petak	30	45000	1350000	10	75000	750000	30	55000	1650000
6	4	1 Petak	20	45000	900000	8	75000	600000	20	55000	1100000
7	14	5 Petak	100	45000	4500000	38	75000	2850000	140	55000	7700000
8	2	1 Petak	10	45000	450000	4	75000	300000	20	55000	1100000
9	2	1 Petak	10	45000	450000	3	75000	225000	15	55000	825000
10	2	1 Petak	15	45000	675000	6	75000	450000	20	55000	1100000
11	10	3 Petak	65	45000	2925000	20	75000	1500000	80	55000	4400000
12	12	4 Petak	105	45000	4725000	41	75000	3075000	100	55000	5500000
13	3	1 Petak	10	45000	450000	3	75000	225000	10	55000	550000
14	7	2 Petak	40	45000	1800000	14	75000	1050000	65	55000	3575000
15	6	2 Petak	35	45000	1575000	12	75000	900000	55	55000	3025000

16	3	1 Petak	20	45000	900000	8	75000	600000	20	55000	1100000
17	2	1 Petak	15	45000	675000	6	75000	450000	25	55000	1375000
18	6	2 Petak	40	45000	1800000	12	75000	900000	50	55000	2750000
19	2	1 Petak	15	45000	675000	6	75000	450000	20	55000	1100000
20	2	1 Petak	15	45000	675000	4	75000	300000	25	55000	1375000
21	2	1 Petak	15	45000	675000	4	75000	300000	25	55000	1375000
22	7	1 Petak	40	45000	1800000	20	75000	1500000	45	55000	2475000
23	2	1 Petak	15	45000	675000	6	75000	450000	20	55000	1100000
24	2	1 Petak	15	45000	675000	6	75000	450000	25	55000	1375000
25	3	1 Petak	20	45000	900000	8	75000	600000	20	55000	1100000
26	10	2 Petak	60	45000	2700000	20	75000	1500000	80	55000	4400000
27	13	3 Petak	80	45000	3600000	24	75000	1800000	95	55000	5225000
28	5	1 Petak	30	45000	1350000	10	75000	750000	35	55000	1925000
29	9	1 Petak	40	45000	1800000	20	75000	1500000	50	55000	2750000
30	10	1 Petak	30	45000	1350000	20	75000	1500000	40	55000	2200000
31	10	3 Petak	75	45000	3375000	20	75000	1500000	80	55000	4400000
32	2	1 Petak	20	45000	900000	4	75000	300000	20	55000	1100000
<b>Total</b>	<b>189</b>	<b>56 Petak</b>	<b>1180</b>	<b>1440000</b>	<b>53100000</b>	<b>429</b>	<b>2400000</b>	<b>32175000</b>	<b>1495</b>	<b>1760000</b>	<b>82225000</b>
<b>Rata-rata</b>	<b>5.91</b>	<b>1.75</b>	<b>36.875</b>	<b>45000</b>	<b>1659375</b>	<b>13.40625</b>	<b>75000</b>	<b>1005468.75</b>	<b>46.71875</b>	<b>55000</b>	<b>2569531.25</b>

Responden	Luas Lahan (Ha)	Lahan	Racun Drusban (kepiting kecil)			Perangsang (Erarnakol)			Biaya Panen Perahu		
			Jumlah 6 Bulan	Harga (Rp)	Total (Rp)	Jumlah 6 Bulan	Harga (Rp)	Total (Rp)	Jumlah 6 Bulan	Harga (Rp)	Total (Rp)
1	12	4 Petak	24	95000	2280000	24	180000	4320000	7	600000	4200000
2	10	3 Petak	20	95000	1900000	16	180000	2880000	5	600000	3000000
3	7	3 Petak	9	95000	855000	18	180000	3240000	3	600000	1800000
4	4	1 petak	8	95000	760000	8	180000	1440000	3	600000	1800000
5	4	1 Petak	8	95000	760000	8	180000	1440000	2	600000	1200000
6	4	1 Petak	8	95000	760000	10	180000	1800000	2	600000	1200000
7	14	5 Petak	36	95000	3420000	36	180000	6480000	9	600000	5400000
8	2	1 Petak	4	95000	380000	7	180000	1260000	2	600000	1200000
9	2	1 Petak	4	95000	380000	7	180000	1260000	1	600000	600000
10	2	1 Petak	6	95000	570000	6	180000	1080000	1	600000	600000



11	10	3 Petak	20	95000	1900000	28	180000	5040000	7	600000	4200000
12	12	4 Petak	24	95000	2280000	24	180000	4320000	7	600000	4200000
13	3	1 Petak	6	95000	570000	4	180000	720000	2	600000	1200000
14	7	2 Petak	20	95000	1900000	20	180000	3600000	4	600000	2400000
15	6	2 Petak	16	95000	1520000	16	180000	2880000	3	600000	1800000
16	3	1 Petak	8	95000	760000	8	180000	1440000	2	600000	1200000
17	2	1 Petak	6	95000	570000	6	180000	1080000	1	600000	600000
18	6	2 Petak	14	95000	1330000	16	180000	2880000	4	600000	2400000
19	2	1 Petak	6	95000	570000	6	180000	1080000	1	600000	600000
20	2	1 Petak	6	95000	570000	6	180000	1080000	2	600000	1200000
21	2	1 Petak	6	95000	570000	6	180000	1080000	2	600000	1200000
22	7	1 Petak	15	95000	1425000	15	180000	2700000	5	600000	3000000
23	2	1 Petak	6	95000	570000	6	180000	1080000	1	600000	600000
24	2	1 Petak	6	95000	570000	6	180000	1080000	1	600000	600000
25	3	1 Petak	8	95000	760000	8	180000	1440000	2	600000	1200000
26	10	2 Petak	24	95000	2280000	24	180000	4320000	6	600000	3600000
27	13	3 Petak	26	95000	2470000	26	180000	4680000	9	600000	5400000
28	5	1 Petak	10	95000	950000	10	180000	1800000	3	600000	1800000
29	9	1 Petak	20	95000	1900000	20	180000	3600000	7	600000	4200000
30	10	1 Petak	20	95000	1900000	20	180000	3600000	6	600000	3600000
31	10	3 Petak	24	95000	2280000	24	180000	4320000	6	600000	3600000
32	2	1 Petak	6	95000	570000	6	180000	1080000	1	600000	600000
<b>Total</b>	<b>189</b>	<b>56 Petak</b>	<b>424</b>	<b>3040000</b>	<b>40280000</b>	<b>445</b>	<b>5760000</b>	<b>80100000</b>	<b>117</b>	<b>19200000</b>	<b>70200000</b>
<b>Rata-rata</b>	<b>5.91</b>	<b>1.75</b>	<b>13.25</b>	<b>95000</b>	<b>1258750</b>	<b>13.90625</b>	<b>180000</b>	<b>2503125</b>	<b>3.65625</b>	<b>600000</b>	<b>2193750</b>

Responden	Luas Lahan (Ha)	Lahan	Biaya Panen			Biaya Panen (Es Batu)			Biaya Komsumsi Panen
			Jumlah/6 Bulan	Harga (Rp)	Total (Rp)	Jumlah/6 Bulan	Harga (Rp)	Total (Rp)	Total (Rp)
1	12	4 Petak	7	2500000	17500000	140	30000	4200000	4000000
2	10	3 Petak	5	2500000	12500000	100	30000	3000000	3600000
3	7	3 Petak	3	2500000	7500000	75	30000	2250000	3000000
4	4	1 petak	3	2500000	7500000	60	30000	1800000	1500000

5	4	1 Petak	2	2500000	5000000	40	30000	1200000	1000000
6	4	1 Petak	2	2500000	5000000	40	30000	1200000	1000000
7	14	5 Petak	9	2500000	22500000	210	30000	6300000	4500000
8	2	1 Petak	0	2500000	0	40	30000	1200000	1000000
9	2	1 Petak	0	2500000	0	20	30000	600000	1000000
10	2	1 Petak	0	2500000	0	20	30000	600000	1200000
11	10	3 Petak	7	2500000	17500000	140	30000	4200000	3000000
12	12	4 Petak	7	2500000	17500000	140	30000	4200000	4800000
13	3	1 Petak	2	2500000	5000000	40	30000	1200000	800000
14	7	2 Petak	4	2500000	10000000	80	30000	2400000	1800000
15	6	2 Petak	3	2500000	7500000	60	30000	1800000	2000000
16	3	1 Petak	2	2500000	5000000	40	30000	1200000	1000000
17	2	1 Petak	1	2500000	2500000	20	30000	600000	800000
18	6	2 Petak	0	2500000	0	80	30000	2400000	2400000
19	2	1 Petak	0	2500000	0	20	30000	600000	900000
20	2	1 Petak	0	2500000	0	40	30000	1200000	1000000
21	2	1 Petak	0	2500000	0	40	30000	1200000	1000000
22	7	1 Petak	5	2500000	12500000	100	30000	3000000	2500000
23	2	1 Petak	0	2500000	0	25	30000	750000	1000000
24	2	1 Petak	1	2500000	2500000	20	30000	600000	1000000
25	3	1 Petak	2	2500000	5000000	40	30000	1200000	1000000
26	10	2 Petak	6	2500000	15000000	120	30000	3600000	2400000
27	13	3 Petak	9	2500000	22500000	180	30000	5400000	2700000
28	5	1 Petak	3	2500000	7500000	60	30000	1800000	1000000
29	9	1 Petak	7	2500000	17500000	140	30000	4200000	3000000
30	10	1 Petak	6	2500000	15000000	120	30000	3600000	3000000
31	10	3 Petak	6	2500000	15000000	120	30000	3600000	3600000
32	2	1 Petak	0	2500000	0	20	30000	600000	1000000
<b>Total</b>	<b>189</b>	<b>56 Petak</b>	<b>102</b>	<b>80000000</b>	<b>255000000</b>	<b>2390</b>	<b>960000</b>	<b>71700000</b>	<b>63500000</b>
<b>Rata-rata</b>	<b>5.91</b>	<b>1.75</b>	<b>3.1875</b>	<b>2500000</b>	<b>7968750</b>	<b>74.6875</b>	<b>30000</b>	<b>2240625</b>	<b>1984375</b>

Responden	Luas Lahan (Ha)	Lahan	Es Batu (Udang)		Biaya Transportasi Bensin		Biaya Tambahan 6 Bulan (Rp)
			Harga (Rp)	Total (Rp)	Harga (Rp)	Total (Rp)	

			Jumlah 6 Bulan			Jumlah 6 Bulan			
1	12	4 Petak	34	30000	1020000	35	10000	350000	
2	10	3 Petak	26	30000	780000	25	10000	250000	0
3	7	3 Petak	24	30000	720000	35	10000	350000	0
4	4	1 petak	10	30000	300000	30	10000	300000	0
5	4	1 Petak	8	30000	240000	30	10000	300000	1190000
6	4	1 Petak	8	30000	240000	20	10000	200000	0
7	14	5 Petak	28	30000	840000	35	10000	350000	0
8	2	1 Petak	5	30000	150000	25	10000	250000	770000
9	2	1 Petak	4	30000	120000	25	10000	250000	630000
10	2	1 Petak	4	30000	120000	20	10000	200000	630000
11	10	3 Petak	20	30000	600000	20	10000	200000	2660000
12	12	4 Petak	30	30000	900000	30	10000	300000	5530000
13	3	1 Petak	8	30000	240000	35	10000	350000	0
14	7	2 Petak	16	30000	480000	35	10000	350000	2100000
15	6	2 Petak	14	30000	420000	35	10000	350000	1960000
16	3	1 Petak	8	30000	240000	30	10000	300000	0
17	2	1 Petak	8	30000	240000	30	10000	300000	0
18	6	2 Petak	16	30000	480000	35	10000	350000	0
19	2	1 Petak	6	30000	180000	35	10000	350000	0
20	2	1 Petak	10	30000	300000	25	10000	250000	0
21	2	1 Petak	8	30000	240000	25	10000	250000	0
22	7	1 Petak	20	30000	600000	30	10000	300000	2800000
23	2	1 Petak	8	30000	240000	30	10000	300000	0
24	2	1 Petak	8	30000	240000	35	10000	350000	0
25	3	1 Petak	8	30000	240000	35	10000	350000	0
26	10	2 Petak	20	30000	600000	35	10000	350000	2800000
27	13	3 Petak	33	30000	990000	30	10000	300000	4550000
28	5	1 Petak	10	30000	300000	30	10000	300000	0
29	9	1 Petak	20	30000	600000	35	10000	350000	2800000
30	10	1 Petak	25	30000	750000	40	10000	400000	3500000
31	10	3 Petak	24	30000	720000	45	10000	450000	3150000
32	2	1 Petak	6	30000	180000	25	10000	250000	0

<b>Total</b>	<b>189</b>	<b>56 Petak</b>	<b>477</b>	<b>960000</b>	<b>14310000</b>	<b>985</b>	<b>320000</b>	<b>9850000</b>	<b>35070000</b>
<b>Rata-rata</b>	<b>5.91</b>	<b>1.75</b>	<b>14.90625</b>	<b>30000</b>	<b>447187.5</b>	<b>30.78125</b>	<b>10000</b>	<b>307812.5</b>	<b>1095937.5</b>

<b>Responden</b>	<b>Luas Lahan (Ha)</b>	<b>Lahan</b>	<b>Biaya tenaga Kerja 6 Bulan</b>	<b>Biaya Variabel /6 Bulan</b>
1	12	4 Petak	37799167	169904167
2	10	3 Petak	28361667	121966667
3	7	3 Petak	22266667	109791667
4	4	1 petak	14025000	60475000
5	4	1 Petak	11845000	51050000
6	4	1 Petak	12783333	47133333
7	14	5 Petak	40486667	200341667
8	2	1 Petak	4135833	29745833
9	2	1 Petak	4015833	24495833
10	2	1 Petak	4339167	29704167
11	10	3 Petak	22029167	140204167
12	12	4 Petak	37475833	184345833
13	3	1 Petak	14178333	45783333
14	7	2 Petak	16798333	96383333
15	6	2 Petak	16208333	81583333
16	3	1 Petak	13597500	48612500
17	2	1 Petak	6898333	34858333
18	6	2 Petak	17010000	88700000
19	2	1 Petak	4187500	29462500
20	2	1 Petak	8037500	34762500
21	2	1 Petak	6972500	35762500
22	7	1 Petak	26775000	117875000
23	2	1 Petak	6002500	31537500
24	2	1 Petak	7777500	36712500
25	3	1 Petak	10172500	47087500
26	10	2 Petak	30050000	138900000
27	13	3 Petak	58926667	198191667
28	5	1 Petak	18362500	66787500

29	9	1 Petak	39229167	152429167
30	10	1 Petak	37041667	144041667
31	10	3 Petak	31826667	148466667
32	2	1 Petak	6995833	31220833
<b>Total</b>	<b>189</b>	<b>56 Petak</b>	<b>616611667</b>	<b>2778316667</b>
<b>Rata-rata</b>	<b>5.91</b>	<b>1.75</b>	<b>19269115</b>	<b>86822395.83</b>

Responden	Luas Lahan (Ha)	Lahan	Bibit			Benur			Pakan Sari Laut		
			Jumlah 1 Tahun	Harga (Rp)	Total (Rp)	Jumlah 1 Tahun	Harga (Rp)	Total (Rp)	Jumlah 1 Tahun	Harga (Rp)	Total (Rp)
1	12	4 Petak	78000	140	10920000	840000	50	42000000	240	75000	18000000
2	10	3 Petak	66000	140	9240000	520000	50	26000000	220	75000	16500000
3	7	3 Petak	68000	140	9520000	420000	50	21000000	200	75000	15000000
4	4	1 petak	30000	140	4200000	200000	50	10000000	70	75000	5250000
5	4	1 Petak	20000	140	2800000	200000	50	10000000	60	75000	4500000
6	4	1 Petak	20000	140	2800000	200000	50	10000000	60	75000	4500000
7	14	5 Petak	102000	140	14280000	920000	50	46000000	240	75000	18000000
8	2	1 Petak	16000	140	2240000	200000	50	10000000	80	75000	6000000
9	2	1 Petak	16000	140	2240000	100000	50	5000000	40	75000	3000000
10	2	1 Petak	16000	140	2240000	200000	50	10000000	50	75000	3750000
11	10	3 Petak	70000	140	9800000	600000	50	30000000	190	75000	14250000
12	12	4 Petak	82000	140	11480000	840000	50	42000000	270	75000	20250000
13	3	1 Petak	20000	140	2800000	200000	50	10000000	100	75000	7500000
14	7	2 Petak	44000	140	6160000	300000	50	15000000	120	75000	9000000
15	6	2 Petak	46000	140	6440000	300000	50	15000000	110	75000	8250000
16	3	1 Petak	20000	140	2800000	200000	50	10000000	60	75000	4500000
17	2	1 Petak	16000	140	2240000	200000	50	10000000	50	75000	3750000
18	6	2 Petak	40000	140	5600000	400000	50	20000000	120	75000	9000000
19	2	1 Petak	16000	140	2240000	200000	50	10000000	50	75000	3750000
20	2	1 Petak	20000	140	2800000	100000	50	5000000	60	75000	4500000
21	2	1 Petak	20000	140	2800000	140000	50	7000000	60	75000	4500000
22	7	1 Petak	80000	140	11200000	400000	50	20000000	160	75000	12000000
23	2	1 Petak	16000	140	2240000	200000	50	10000000	50	75000	3750000
24	2	1 Petak	16000	140	2240000	200000	50	10000000	50	75000	3750000

25	3	1 Petak	20000	140	2800000	200000	50	10000000	60	75000	4500000
26	10	2 Petak	60000	140	8400000	480000	50	24000000	160	75000	12000000
27	13	3 Petak	90000	140	12600000	700000	50	35000000	250	75000	18750000
28	5	1 Petak	30000	140	4200000	240000	50	12000000	80	75000	6000000
29	9	1 Petak	100000	140	14000000	400000	50	20000000	160	75000	12000000
30	10	1 Petak	80000	140	11200000	300000	50	15000000	140	75000	10500000
31	10	3 Petak	66000	140	9240000	640000	50	32000000	190	75000	14250000
32	2	1 Petak	16000	140	2240000	200000	50	10000000	50	75000	3750000
<b>Total</b>	<b>189</b>	<b>56 Petak</b>	<b>1400000</b>	<b>4480</b>	<b>196000000</b>	<b>11240000</b>	<b>1600</b>	<b>562000000</b>	<b>3800</b>	<b>2400000</b>	<b>285000000</b>
<b>Rata-rata</b>	<b>5.91</b>	<b>1.75</b>	<b>43750</b>	<b>140</b>	<b>6125000</b>	<b>351250</b>	<b>50</b>	<b>17562500</b>	<b>118.75</b>	<b>75000</b>	<b>8906250</b>

Responden	Luas Lahan (Ha)	Lahan	Pakan 885/Global			Pupuk SP 36			Pupuk Urea		
			Jumlah 1 Tahun	Harga (Rp)	Total (Rp)	Jumlah 1 Tahun	Harga (Rp)	Total (Rp)	Jumlah 1 Tahun	Harga (Rp)	Total (Rp)
1	12	4 Petak	110	225000	24750000	200	185000	37000000	200	185000	37000000
2	10	3 Petak	70	225000	15750000	120	185000	22200000	120	185000	22200000
3	7	3 Petak	80	225000	18000000	160	185000	29600000	160	185000	29600000
4	4	1 petak	30	225000	6750000	80	185000	14800000	80	185000	14800000
5	4	1 Petak	30	225000	6750000	60	185000	11100000	60	185000	11100000
6	4	1 Petak	30	225000	6750000	30	185000	5550000	60	185000	11100000
7	14	5 Petak	102	225000	22950000	240	185000	44400000	240	185000	44400000
8	2	1 Petak	16	225000	3600000	40	185000	7400000	40	185000	7400000
9	2	1 Petak	20	225000	4500000	40	185000	7400000	40	185000	7400000
10	2	1 Petak	30	225000	6750000	40	185000	7400000	40	185000	7400000
11	10	3 Petak	70	225000	15750000	190	185000	35150000	190	185000	35150000
12	12	4 Petak	90	225000	20250000	230	185000	42550000	230	185000	42550000
13	3	1 Petak	8	225000	1800000	50	185000	9250000	50	185000	9250000
14	7	2 Petak	80	225000	18000000	130	185000	24050000	130	185000	24050000
15	6	2 Petak	56	225000	12600000	100	185000	18500000	100	185000	18500000
16	3	1 Petak	30	225000	6750000	50	185000	9250000	50	185000	9250000
17	2	1 Petak	30	225000	6750000	40	185000	7400000	40	185000	7400000
18	6	2 Petak	40	225000	9000000	120	185000	22200000	120	185000	22200000
19	2	1 Petak	30	225000	6750000	40	185000	7400000	40	185000	7400000
20	2	1 Petak	30	225000	6750000	50	185000	9250000	50	185000	9250000

21	2	1 Petak	40	225000	9000000	50	185000	9250000	50	185000	9250000
22	7	1 Petak	80	225000	18000000	140	185000	25900000	140	185000	25900000
23	2	1 Petak	30	225000	6750000	40	185000	7400000	40	185000	7400000
24	2	1 Petak	20	225000	4500000	50	185000	9250000	50	185000	9250000
25	3	1 Petak	30	225000	6750000	60	185000	11100000	60	185000	11100000
26	10	2 Petak	120	225000	27000000	160	185000	29600000	160	185000	29600000
27	13	3 Petak	150	225000	33750000	160	185000	29600000	160	185000	29600000
28	5	1 Petak	60	225000	13500000	60	185000	11100000	60	185000	11100000
29	9	1 Petak	80	225000	18000000	200	185000	37000000	200	185000	37000000
30	10	1 Petak	100	225000	22500000	200	185000	37000000	200	185000	37000000
31	10	3 Petak	110	225000	24750000	170	185000	31450000	160	185000	29600000
32	2	1 Petak	20	225000	4500000	40	185000	7400000	40	185000	7400000
<b>Total</b>	<b>189</b>	<b>56 Petak</b>	<b>1822</b>	<b>7200000</b>	<b>409950000</b>	<b>3340</b>	<b>5920000</b>	<b>617900000</b>	<b>3360</b>	<b>5920000</b>	<b>621600000</b>
<b>Rata-rata</b>	<b>5.91</b>	<b>1.75</b>	<b>56.9375</b>	<b>225000</b>	<b>12810938</b>	<b>104.375</b>	<b>185000</b>	<b>19309375</b>	<b>105</b>	<b>185000</b>	<b>19425000</b>

Responden	Luas Lahan (Ha)	Lahan	Racun Prosite (kamboja)			Racun Taurus (Kamboja)			Racun Besnoit (Racun Dasar)		
			Jumlah 1 Tahun	Harga (Rp)	Total (Rp)	Jumlah 1 Tahun	Harga (Rp)	Total (Rp)	Jumlah 1 Tahun	Harga (Rp)	Total (Rp)
1	12	4 Petak	130	45000	5850000	48	75000	3600000	170	55000	9350000
2	10	3 Petak	130	45000	5850000	50	75000	3750000	180	55000	9900000
3	7	3 Petak	90	45000	4050000	30	75000	2250000	120	55000	6600000
4	4	1 petak	40	45000	1800000	16	75000	1200000	60	55000	3300000
5	4	1 Petak	60	45000	2700000	20	75000	1500000	60	55000	3300000
6	4	1 Petak	40	45000	1800000	16	75000	1200000	40	55000	2200000
7	14	5 Petak	200	45000	9000000	76	75000	5700000	280	55000	15400000
8	2	1 Petak	20	45000	900000	8	75000	600000	40	55000	2200000
9	2	1 Petak	20	45000	900000	6	75000	450000	30	55000	1650000
10	2	1 Petak	30	45000	1350000	12	75000	900000	40	55000	2200000
11	10	3 Petak	130	45000	5850000	40	75000	3000000	160	55000	8800000
12	12	4 Petak	210	45000	9450000	82	75000	6150000	200	55000	11000000
13	3	1 Petak	20	45000	900000	6	75000	450000	20	55000	1100000
14	7	2 Petak	80	45000	3600000	28	75000	2100000	130	55000	7150000
15	6	2 Petak	70	45000	3150000	24	75000	1800000	110	55000	6050000

16	3	1 Petak	40	45000	1800000	16	75000	1200000	40	55000	2200000
17	2	1 Petak	30	45000	1350000	12	75000	900000	50	55000	2750000
18	6	2 Petak	80	45000	3600000	24	75000	1800000	100	55000	5500000
19	2	1 Petak	30	45000	1350000	12	75000	900000	40	55000	2200000
20	2	1 Petak	30	45000	1350000	8	75000	600000	50	55000	2750000
21	2	1 Petak	30	45000	1350000	8	75000	600000	50	55000	2750000
22	7	1 Petak	80	45000	3600000	40	75000	3000000	90	55000	4950000
23	2	1 Petak	30	45000	1350000	12	75000	900000	40	55000	2200000
24	2	1 Petak	30	45000	1350000	12	75000	900000	50	55000	2750000
25	3	1 Petak	40	45000	1800000	16	75000	1200000	40	55000	2200000
26	10	2 Petak	120	45000	5400000	40	75000	3000000	160	55000	8800000
27	13	3 Petak	160	45000	7200000	48	75000	3600000	190	55000	10450000
28	5	1 Petak	60	45000	2700000	20	75000	1500000	70	55000	3850000
29	9	1 Petak	80	45000	3600000	40	75000	3000000	100	55000	5500000
30	10	1 Petak	60	45000	2700000	40	75000	3000000	80	55000	4400000
31	10	3 Petak	150	45000	6750000	40	75000	3000000	160	55000	8800000
32	2	1 Petak	40	45000	1800000	8	75000	600000	40	55000	2200000
<b>Total</b>	<b>189</b>	<b>56 Petak</b>	<b>2360</b>	<b>1440000</b>	<b>106200000</b>	<b>858</b>	<b>2400000</b>	<b>64350000</b>	<b>2990</b>	<b>1760000</b>	<b>164450000</b>
<b>Rata-rata</b>	<b>5.91</b>	<b>1.75</b>	<b>73.75</b>	<b>45000</b>	<b>3318750</b>	<b>26.8125</b>	<b>75000</b>	<b>2010937.5</b>	<b>93.4375</b>	<b>55000</b>	<b>5139062.5</b>

Responden	Luas Lahan (Ha)	Lahan	Racun Drusban (kepiting kecil)			Perangsang (Erarnakol)			Biaya Panen (Perahu)		
			Jumlah 1 Tahun	Harga (Rp)	Total (Rp)	Jumlah 1 Tahun	Harga (Rp)	Total (Rp)	Jumlah 1 Tahun	Harga (Rp)	Total (Rp)
1	12	4 Petak	48	95000	4560000	48	180000	8640000	14	600000	8400000
2	10	3 Petak	40	95000	3800000	32	180000	5760000	10	600000	6000000
3	7	3 Petak	18	95000	1710000	36	180000	6480000	6	600000	3600000
4	4	1 petak	16	95000	1520000	16	180000	2880000	6	600000	3600000
5	4	1 Petak	16	95000	1520000	16	180000	2880000	4	600000	2400000
6	4	1 Petak	16	95000	1520000	20	180000	3600000	4	600000	2400000
7	14	5 Petak	72	95000	6840000	72	180000	12960000	18	600000	10800000
8	2	1 Petak	8	95000	760000	14	180000	2520000	4	600000	2400000
9	2	1 Petak	8	95000	760000	14	180000	2520000	2	600000	1200000
10	2	1 Petak	12	95000	1140000	12	180000	2160000	2	600000	1200000
11	10	3 Petak	40	95000	3800000	56	180000	10080000	14	600000	8400000
12	12	4 Petak	48	95000	4560000	48	180000	8640000	14	600000	8400000



13	3	1 Petak	12	95000	1140000	8	180000	1440000	4	600000	2400000
14	7	2 Petak	40	95000	3800000	40	180000	7200000	8	600000	4800000
15	6	2 Petak	32	95000	3040000	32	180000	5760000	6	600000	3600000
16	3	1 Petak	16	95000	1520000	16	180000	2880000	4	600000	2400000
17	2	1 Petak	12	95000	1140000	12	180000	2160000	2	600000	1200000
18	6	2 Petak	28	95000	2660000	32	180000	5760000	8	600000	4800000
19	2	1 Petak	12	95000	1140000	12	180000	2160000	2	600000	1200000
20	2	1 Petak	12	95000	1140000	12	180000	2160000	4	600000	2400000
21	2	1 Petak	12	95000	1140000	12	180000	2160000	4	600000	2400000
22	7	1 Petak	30	95000	2850000	30	180000	5400000	10	600000	6000000
23	2	1 Petak	12	95000	1140000	12	180000	2160000	2	600000	1200000
24	2	1 Petak	12	95000	1140000	12	180000	2160000	2	600000	1200000
25	3	1 Petak	16	95000	1520000	16	180000	2880000	4	600000	2400000
26	10	2 Petak	48	95000	4560000	48	180000	8640000	12	600000	7200000
27	13	3 Petak	52	95000	4940000	52	180000	9360000	18	600000	10800000
28	5	1 Petak	20	95000	1900000	20	180000	3600000	6	600000	3600000
29	9	1 Petak	40	95000	3800000	40	180000	7200000	14	600000	8400000
30	10	1 Petak	40	95000	3800000	40	180000	7200000	12	600000	7200000
31	10	3 Petak	48	95000	4560000	48	180000	8640000	12	600000	7200000
32	2	1 Petak	12	95000	1140000	12	180000	2160000	2	600000	1200000
<b>Total</b>	<b>189</b>	<b>56 Petak</b>	<b>848</b>	<b>3040000</b>	<b>80560000</b>	<b>890</b>	<b>5760000</b>	<b>160200000</b>	<b>234</b>	<b>19200000</b>	<b>140400000</b>
<b>Rata-rata</b>	<b>5.91</b>	<b>1.75</b>	<b>26.5</b>	<b>95000</b>	<b>2517500</b>	<b>27.8125</b>	<b>180000</b>	<b>5006250</b>	<b>7.3125</b>	<b>600000</b>	<b>4387500</b>

Responden	Luas Lahan (Ha)	Lahan	Biaya Panen			Biaya Panen (Es Batu)			Biaya Komsumsi Panen	Es Batu (Udang)		
			Jumlah/1 Tahun	Harga (Rp)	Total (Rp)	Jumlah/1 Tahun	Harga (Rp)	Total (Rp)	Total (Rp)	Jumlah/1 Tahun	Harga (Rp)	Total (Rp)
1	12	4 Petak	14	2500000	35000000	280	30000	8400000	8000000	68	30000	2040000
2	10	3 Petak	10	2500000	25000000	200	30000	6000000	7200000	52	30000	1560000
3	7	3 Petak	6	2500000	15000000	150	30000	4500000	6000000	48	30000	1440000
4	4	1 petak	6	2500000	15000000	120	30000	3600000	3000000	20	30000	600000
5	4	1 Petak	4	2500000	10000000	80	30000	2400000	2000000	16	30000	480000

6	4	1 Petak	4	250000	1000000	80	30000	240000	200000	16	30000	480000
7	14	5 Petak	18	250000	4500000	420	30000	1260000 0	900000	56	30000	1680000
8	2	1 Petak	0	250000	0	80	30000	240000	200000	10	30000	300000
9	2	1 Petak	0	250000	0	40	30000	120000	200000	8	30000	240000
10	2	1 Petak	0	250000	0	40	30000	120000	240000	8	30000	240000
11	10	3 Petak	14	250000	3500000	280	30000	840000	600000	40	30000	1200000
12	12	4 Petak	14	250000	3500000	280	30000	840000	960000	60	30000	1800000
13	3	1 Petak	4	250000	1000000	80	30000	240000	160000	16	30000	480000
14	7	2 Petak	8	250000	2000000	160	30000	480000	360000	32	30000	960000
15	6	2 Petak	6	250000	1500000	120	30000	360000	400000	28	30000	840000
16	3	1 Petak	4	250000	1000000	80	30000	240000	200000	16	30000	480000
17	2	1 Petak	2	250000	500000	40	30000	120000	160000	16	30000	480000
18	6	2 Petak	0	250000	0	160	30000	480000	480000	32	30000	960000
19	2	1 Petak	0	250000	0	40	30000	120000	180000	12	30000	360000
20	2	1 Petak	0	250000	0	80	30000	240000	200000	20	30000	600000
21	2	1 Petak	0	250000	0	80	30000	240000	200000	16	30000	480000
22	7	1 Petak	10	250000	2500000	200	30000	600000	500000	40	30000	1200000
23	2	1 Petak	0	250000	0	50	30000	150000	200000	16	30000	480000
24	2	1 Petak	2	250000	500000	40	30000	120000	200000	16	30000	480000
25	3	1 Petak	4	250000	1000000	80	30000	240000	200000	16	30000	480000
26	10	2 Petak	12	250000	3000000	240	30000	720000	480000	40	30000	1200000
27	13	3 Petak	18	250000	4500000	360	30000	1080000 0	540000	66	30000	1980000
28	5	1 Petak	6	250000	1500000	120	30000	360000	200000	20	30000	600000
29	9	1 Petak	14	250000	3500000	280	30000	840000	600000	40	30000	1200000
30	10	1 Petak	12	250000	3000000	240	30000	720000	600000	50	30000	1500000
31	10	3 Petak	12	250000	3000000	240	30000	720000	720000	48	30000	1440000
32	2	1 Petak	0	250000	0	40	30000	120000	200000	12	30000	360000
<b>Total</b>	<b>189</b>	<b>56 Petak</b>	204	8000000 0	51000000	4780	960000	1434000 00	127000000	954	960000	28620000
<b>Rata-rata</b>	<b>5.91</b>	<b>1.75</b>	6.375	250000	15937500	149.375	30000	4481250	3968750	29.8125	30000	894375

<b>Responden</b>		<b>Lahan</b>	<b>Biaya Transportasi Bensin</b>	<b>Biaya Tambahan</b>	<b>Biaya Variabel</b>
------------------	--	--------------	----------------------------------	-----------------------	-----------------------

	Luas Lahan (Ha)		Jumlah/1 Tahun	Harga (Rp)	Total (Rp)	1 Tahun	Biaya Tenaga Kerja 1 Tahun	1 Tahun
1	12	4 Petak	70	10000	700000	0	75598333	339808333
2	10	3 Petak	50	10000	500000	0	56723333	243933333
3	7	3 Petak	70	10000	700000	0	44533333	219583333
4	4	1 petak	60	10000	600000	0	28050000	120950000
5	4	1 Petak	60	10000	600000	2380000	23690000	102100000
6	4	1 Petak	40	10000	400000	0	25566667	94266667
7	14	5 Petak	70	10000	700000	0	80973333	400683333
8	2	1 Petak	50	10000	500000	0	8271667	59491667
9	2	1 Petak	50	10000	500000	0	8031667	48991667
10	2	1 Petak	40	10000	400000	0	8678333	59408333
11	10	3 Petak	40	10000	400000	5320000	44058333	280408333
12	12	4 Petak	60	10000	600000	11060000	74951667	368691667
13	3	1 Petak	70	10000	700000	0	28356667	91566667
14	7	2 Petak	70	10000	700000	4200000	33596667	192766667
15	6	2 Petak	70	10000	700000	3920000	32416667	163166667
16	3	1 Petak	60	10000	600000	0	27195000	97225000
17	2	1 Petak	60	10000	600000	0	13796667	69716667
18	6	2 Petak	70	10000	700000	0	34020000	157400000
19	2	1 Petak	70	10000	700000	0	8375000	58925000
20	2	1 Petak	50	10000	500000	0	16075000	69525000
21	2	1 Petak	50	10000	500000	0	13945000	71525000
22	7	1 Petak	60	10000	600000	5600000	53550000	235750000
23	2	1 Petak	60	10000	600000	0	12005000	63075000
24	2	1 Petak	70	10000	700000	0	15555000	73425000
25	3	1 Petak	70	10000	700000	0	20345000	94175000
26	10	2 Petak	70	10000	700000	5600000	60100000	277800000
27	13	3 Petak	60	10000	600000	9100000	117853333	396383333
28	5	1 Petak	60	10000	600000	0	36725000	133575000
29	9	1 Petak	70	10000	700000	5600000	78458333	304858333
30	10	1 Petak	80	10000	800000	7000000	74083333	288083333
31	10	3 Petak	90	10000	900000	6300000	63653333	296933333
32	2	1 Petak	50	10000	500000	0	13991667	62441667

<b>Total</b>	<b>189</b>	<b>56 Petak</b>	1970	320000	19700000	66080000	1233223333	5536633333
<b>Rata-rata</b>	<b>5.91</b>	<b>1.75</b>	61.5625	10000	615625	2065000	38538229.17	173019793

### Biaya Variabel Khusus Ikan Bandeng

#### Luas Lahan 2-<3 Ha

Responden	Luas Lahan (Ha)	Jumlah lahan	Rata-rata	Bibit	Pakan Sari Laut	Pupuk SP 36	Pupuk Urea	Racun Prosite (kamboja)	Racun Taurus (Kamboja)	Racun Besnoit (Racun Dasar)	Racun Drusban (keping kecil)
				Tahun (Rp)	Tahun (Rp)	Tahun (Rp)	Tahun (Rp)	Tahun (Rp)	Tahun (Rp)	Tahun (Rp)	Tahun (Rp)
3	7	3	2.33	3173333.333	5000000	7952533.333	7952533.333	1088100	604500	1773200	459420
7	14	5	2.8	2856000	3600000	7157280	7157280	1450800	918840	2482480	1102608
8	2	1	2	2240000	6000000	5964400	5964400	725400	483600	1773200	612560
9	2	1	2	2240000	3000000	5964400	5964400	725400	362700	1329900	612560
10	2	1	2	2240000	3750000	5964400	5964400	1088100	725400	1773200	918840
17	2	1	2	2240000	3750000	5964400	5964400	1088100	725400	2216500	918840
19	2	1	2	2240000	3750000	5964400	5964400	1088100	725400	1773200	918840
20	2	1	2	2800000	4500000	7455500	7455500	1088100	483600	2216500	918840
21	2	1	2	2800000	4500000	7455500	7455500	1088100	483600	2216500	918840
23	2	1	2	2240000	3750000	5964400	5964400	1088100	725400	1773200	918840
24	2	1	2	2240000	3750000	7455500	7455500	1088100	725400	2216500	918840
32	2	1	2	2240000	3750000	2982200	5964400	1450800	483600	1773200	918840
<b>Total</b>			<b>25.13</b>	<b>29549333.33</b>	<b>49100000.00</b>	<b>76244913.33</b>	<b>79227113.33</b>	<b>13057200.00</b>	<b>7447440.00</b>	<b>23317580.00</b>	<b>10137868.00</b>
<b>Rata-rata</b>			<b>2.09</b>	<b>2462444.44</b>	<b>4091666.67</b>	<b>6353742.78</b>	<b>6602259.44</b>	<b>1088100.00</b>	<b>620620.00</b>	<b>1943131.67</b>	<b>844822.33</b>

	Sewa Perahu	Biaya Panen	Biaya Panen (Es Batu)	Biaya Komsumsi Panen	Biaya Transportasi Bensin	Biaya Tambahan	Biaya Tenaga Kerja	Biaya Variabel
	Tahun (Rp)	Tahun (Rp)	Tahun (Rp)	Tahun (Rp)	Tahun (Rp)	Tahun (Rp)	Tahun (Rp)	Tahun (Rp)
	1740960	967200	4030000	1500000	1612000	188066.6667	0	11964622.13
								50006468.8

2089152	1740960	7254000	2520000	1450800	112840	0	13052901.28	54945941.28
2031120	1934400	0	2400000	1612000	403000	0	6666963.602	38811043.6
2031120	967200	0	1200000	1612000	403000	0	6473523.602	32886203.6
1740960	967200	0	1200000	1934400	322400	0	6994736.398	35584036.4
1740960	967200	4030000	1200000	1289600	483600	0	11120113.6	43699113.6
1740960	967200	0	1200000	1450800	564200	0	6750250	35097750
1740960	1934400	0	2400000	1612000	403000	0	12956450	47964850
1740960	1934400	0	2400000	1612000	403000	0	11239670	46248070
1740960	967200	0	1500000	1612000	483600	0	9676030	38404130
1740960	967200	4030000	1200000	1612000	564200	0	12537330	48501530
1740960	967200	0	1200000	1612000	403000	0	11277283.6	36763483.6
<b>21820032.00</b>	<b>15281760.00</b>	<b>19344000.00</b>	<b>19920000.00</b>	<b>19021600.00</b>	<b>4733906.67</b>	<b>0.00</b>	<b>120709874.22</b>	<b>508912620.88</b>
<b>1818336.00</b>	<b>1273480.00</b>	<b>1612000.00</b>	<b>1660000.00</b>	<b>1585133.33</b>	<b>394492.22</b>	<b>0.00</b>	<b>10059156.18</b>	<b>42409385.07</b>

#### Luas Lahan 3-<4 Ha

Responden	Luas Lahan (Ha)	Jumlah lahan	Rata-rata	Bibit	Pakan Sari Laut	Pupuk SP 36	Pupuk Urea	Racun Prosite (kamboja)	Racun Taurus (Kamboja)	Racun Besnoit (Racun Dasar)	Racun Drusban (keping kecil)
				Tahun (Rp)	Tahun (Rp)	Tahun (Rp)	Tahun (Rp)	Tahun (Rp)	Tahun (Rp)	Tahun (Rp)	Tahun (Rp)
1	12	4	3	2730000	4500000	7455500	7455500	1178775	725400	1884025	918840
2	10	3	3.33	3080000	5500000	5964400	5964400	1571700	1007500	2659800	1020933.333
11	10	3	3.33	3266666.667	4750000	9443633.333	9443633.333	1571700	806000	2364266.667	1020933.333
12	12	4	3	2870000	5062500	8573825	8573825	1904175	1239225	2216500	918840
13	3	1	3	2800000	7500000	7455500	7455500	725400	362700	886600	918840
14	7	2	3.5	3080000	4500000	9692150	9692150	1450800	846300	2881450	1531400
15	6	2	3	3220000	4125000	7455500	7455500	1269450	725400	2438150	1225120
16	3	1	3	2800000	4500000	7455500	7455500	1450800	967200	1773200	1225120
18	6	2	3	2800000	4500000	8946600	8946600	1450800	725400	2216500	1071980
25	3	1	3	2800000	4500000	8946600	8946600	1450800	967200	1773200	1225120
31	10	3	3.33	3080000	4750000	8449566.667	7952533.333	1813500	806000	2364266.667	1225120
<b>Total</b>			<b>3.49</b>	<b>32526666.67</b>	<b>54187500.00</b>	<b>89838775.00</b>	<b>89341741.67</b>	<b>15837900.00</b>	<b>9178325.00</b>	<b>23457958.33</b>	<b>12302246.67</b>
<b>Rata-rata</b>			<b>3.14</b>	<b>2956969.70</b>	<b>4926136.36</b>	<b>8167161.36</b>	<b>8121976.52</b>	<b>1439809.09</b>	<b>834393.18</b>	<b>2132541.67</b>	<b>1118386.06</b>

Perangsang (Erarnakol)	Sewa Perahu	Biaya Panen	Biaya Panen (Es Batu)	Biaya Komsumsi Panen	Biaya Transportasi Bensin	Biaya Tambahan	Biaya Tenaga Kerja	Biaya Variabel
Tahun (Rp)	Tahun (Rp)	Tahun (Rp)	Tahun (Rp)	Tahun (Rp)	Tahun (Rp)	Tahun (Rp)	Tahun (Rp)	Tahun (Rp)
1740960	1692600	7052500	2100000	1612000	141050	0	15233064.1	56420214.1
1547520	1612000	6716666.667	2000000	1934400	134333.3333	0	15239668.8	55953322.13
2708160	2256800	9403333.333	2800000	1612000	107466.6667	1429306.667	11837005.47	64820905.47
1740960	1692600	7052500	2100000	1934400	120900	2228590	15102760.9	63331600.9
1160640	1934400	8060000	2400000	1289600	564200	0	22855473.6	66368853.6
2901600	1934400	8060000	2400000	1450800	282100	1692600	13539456.8	65935206.8
2321280	1450800	6045000	1800000	1612000	282100	1579760	13063916.8	56068976.8
2321280	1934400	8060000	2400000	1612000	483600	0	21919170	66357770
2321280	1934400	0	2400000	1934400	282100	0	13710060	53240120
2321280	1934400	8060000	2400000	1612000	564200	0	16398070	63899470
2321280	1934400	8060000	2400000	1934400	241800	1692600	17101528.8	66126995.47
<b>23406240.00</b>	<b>20311200.00</b>	<b>76570000.00</b>	<b>25200000</b>	<b>18538000.00</b>	<b>3203850.00</b>	<b>8622856.67</b>	<b>176000175.27</b>	<b>678523435.27</b>
<b>2127840.00</b>	<b>1846472.73</b>	<b>6960909.09</b>	<b>2290909.091</b>	<b>1685272.73</b>	<b>291259.09</b>	<b>783896.06</b>	<b>16000015.93</b>	<b>61683948.66</b>

#### Luas Lahan 4-5 Ha

Responden	Luas Lahan (Ha)	Jumlah lahan	Rata-rata	Bibit	Pakan Sari Laut	Pupuk SP 36	Pupuk Urea	Racun Prosite (kamboja)	Racun Taurus (Kamboja)	Racun Besnoit (Racun Dasar)	Racun Drusban (kepiting kecil)
				Tahun (Rp)	Tahun (Rp)	Tahun (Rp)	Tahun (Rp)	Tahun (Rp)	Tahun (Rp)	Tahun (Rp)	Tahun (Rp)
4	4	1	4	4200000	5250000	11928800	11928800	1450800	967200	2659800	1225120
5	4	1	4	2800000	4500000	8946600	8946600	2176200	1209000	2659800	1225120
6	4	1	4	2800000	4500000	4473300	8946600	1450800	967200	1773200	1225120
26	10	2	5	4200000	6000000	11928800	11928800	2176200	1209000	3546400	1837680
27	13	3	4.33	4200000	6250000	7952533.333	7952533.333	1934400	967200	2807566.667	1327213.333
28	5	1	5	4200000	6000000	8946600	8946600	2176200	1209000	3103100	1531400
<b>Total</b>			<b>26.33</b>	<b>22400000.00</b>	<b>32500000.00</b>	<b>54176633.33</b>	<b>58649933.33</b>	<b>11364600.00</b>	<b>6528600.00</b>	<b>16549866.67</b>	<b>8371653.33</b>
<b>Rata-rata</b>			<b>4.39</b>	<b>3733333.33</b>	<b>5416666.67</b>	<b>9029438.89</b>	<b>9774988.89</b>	<b>1894100.00</b>	<b>1088100.00</b>	<b>2758311.11</b>	<b>1395275.56</b>

Perangsang (Erarnakol)	Sewa Perahu	Biaya Panen	Biaya Panen (Es Batu)	Biaya Komsumsi Panen	Biaya Transportasi Bensin	Biaya Tambahan	Biaya Tenaga Kerja	Biaya Variabel
Tahun (Rp)	Tahun (Rp)	Tahun (Rp)	Tahun (Rp)	Tahun (Rp)	Tahun (Rp)	Tahun (Rp)	Tahun (Rp)	Tahun (Rp)
2321280	2901600	12090000	3600000	2418000	483600	0	22608300	86033300
2321280	1934400	8060000	2400000	1612000	483600	1918280	19094140	70287020
2901600	1934400	8060000	2400000	1612000	322400	0	20606733.6	63973353.6
3481920	2901600	12090000	3600000	1934400	282100	2256800	24220300	93594000
2514720	2901600	12090000	3600000	1450800	161200	2444866.667	31663262.13	90217895.47
2901600	2901600	12090000	3600000	1612000	483600	0	29600350	89302050
<b>16442400.00</b>	<b>15475200.00</b>	<b>64480000.00</b>	<b>19200000.00</b>	<b>10639200.00</b>	<b>2216500.00</b>	<b>6619946.67</b>	<b>147793085.73</b>	<b>493407619.07</b>
<b>2740400.00</b>	<b>2579200.00</b>	<b>10746666.67</b>	<b>3200000.00</b>	<b>1773200.00</b>	<b>369416.67</b>	<b>1103324.44</b>	<b>24632180.96</b>	<b>82234603.18</b>

### Luas Lahan >5 Ha

Responden	Luas Lahan (Ha)	Jumlah lahan	Rata-rata	Bibit	Pakan Sari Laut	Pupuk SP 36	Pupuk Urea	Racun Prosite (kamboja)	Racun Taurus (Kamboja)	Racun Besnoit (Racun Dasar)	Racun Drusban (keping kecil)
				Tahun (Rp)	Tahun (Rp)	Tahun (Rp)	Tahun (Rp)	Tahun (Rp)	Tahun (Rp)	Tahun (Rp)	Tahun (Rp)
22	7	1	7	11200000	12000000	20875400	20875400	2901600	2418000	3989700	2297100
29	9	1	9	14000000	12000000	29822000	29822000	2901600	2418000	4433000	3062800
30	10	1	10	11200000	10500000	29822000	29822000	2176200	2418000	3546400	3062800
<b>Total</b>			<b>26.00</b>	<b>36400000.00</b>	<b>34500000.00</b>	<b>80519400.00</b>	<b>80519400.00</b>	<b>7979400.00</b>	<b>7254000.00</b>	<b>11969100.00</b>	<b>8422700.00</b>
<b>Rata-rata</b>			<b>8.67</b>	<b>12133333.33</b>	<b>11500000.00</b>	<b>26839800.00</b>	<b>26839800.00</b>	<b>2659800.00</b>	<b>2418000.00</b>	<b>3989700.00</b>	<b>2807566.67</b>

Perangsang (Erarnakol)	Sewa Perahu	Biaya Panen	Biaya Panen (Es Batu)	Biaya Komsumsi Panen	Biaya Transportasi Bensin	Biaya Tambahan	Biaya Tenaga Kerja	Biaya Variabel
Tahun (Rp)	Tahun (Rp)	Tahun (Rp)	Tahun (Rp)	Tahun (Rp)	Tahun (Rp)	Tahun (Rp)	Tahun (Rp)	Tahun (Rp)
4352400	4836000	20150000	6000000	4030000	483600	4513600	43161300	164084100
5803200	6770400	28210000	8400000	4836000	564200	4513600	63237416.4	220794216.4
5803200	5803200	24180000	7200000	4836000	644800	5642000	59711166.4	206367766.4
<b>15958800.00</b>	<b>17409600.00</b>	<b>72540000.00</b>	<b>21600000.00</b>	<b>13702000.00</b>	<b>1692600.00</b>	<b>14669200.00</b>	<b>166109882.80</b>	<b>591246082.80</b>
<b>5319600.00</b>	<b>5803200.00</b>	<b>24180000.00</b>	<b>7200000.00</b>	<b>4567333.33</b>	<b>564200.00</b>	<b>4889733.33</b>	<b>55369960.93</b>	<b>197082027.60</b>

**Biaya Variabel Khusus Udang vaname  
Luas Lahan 2-<3 Ha**

Respon	Luas Lahan (Ha)	Jumlah lahan	Rata-rata	Benur	Pakan 885/Global	Pupuk SP 36	Pupuk Urea	Racun Prosite (kamboja)	Racun Taurus (Kamboja)	Racun Besnoit (Racun Dasar)	Racun Drusban (keping kecil)
				Tahun (Rp)	Tahun (Rp)	Tahun (Rp)	Tahun (Rp)	Tahun (Rp)	Tahun (Rp)	Tahun (Rp)	Tahun (Rp)
3	7	3	2.33	7000000	6000000	1914133.333	1914133.333	261900	145500	426800	110580
7	14	5	2.8	9200000	4590000	1722720	1722720	349200	221160	597520	265392
8	2	1	2	10000000	3600000	1435600	1435600	174600	116400	426800	147440
9	2	1	2	5000000	4500000	1435600	1435600	174600	87300	320100	147440
10	2	1	2	10000000	6750000	1435600	1435600	261900	174600	426800	221160
17	2	1	2	10000000	6750000	1435600	1435600	261900	174600	533500	221160
19	2	1	2	10000000	6750000	1435600	1435600	261900	174600	426800	221160
20	2	1	2	5000000	6750000	1794500	1794500	261900	116400	533500	221160
21	2	1	2	7000000	9000000	1794500	1794500	261900	116400	533500	221160
23	2	1	2	10000000	6750000	1435600	1435600	261900	174600	426800	221160
24	2	1	2	10000000	4500000	1794500	1794500	261900	174600	533500	221160
32	2	1	2	10000000	4500000	717800	1435600	349200	116400	426800	221160
<b>Total</b>			<b>25.13</b>	<b>103200000</b>	<b>70440000</b>	<b>18351753.33</b>	<b>19069553.33</b>	<b>3142800</b>	<b>1792560</b>	<b>5612420</b>	<b>2440132</b>
<b>Rata-rata</b>			<b>2.09</b>	<b>8600000</b>	<b>5870000</b>	<b>1529312.778</b>	<b>1589129.444</b>	<b>261900</b>	<b>149380</b>	<b>467701.6667</b>	<b>203344.3333</b>

Perangsang (Erarnakol)	Sewa Perahu	Biaya Panen Total	Biaya Panen 1	Biaya Panen 2	Es Batu Total (udang)	Es Batu 1 (Udang)	Es Batu 2 (Udang)
Tahun (Rp)	Tahun (Rp)	Tahun (Rp)	Tahun (Rp)	Tahun (Rp)	Tahun (Rp)	Tahun (Rp)	Tahun (Rp)
419040	232800	970000	554064	415936	480000	274176	205824
502848	419040	1746000	997315.2	748684.8	336000	191923.2	144076.8
488880	465600	0	0	0	300000	171360	128640
488880	232800	0	0	0	240000	137088	102912
419040	232800	0	0	0	240000	137088	102912
419040	232800	970000	554064	415936	480000	274176	205824
419040	232800	0	0	0	360000	205632	154368



419040	465600	0	0	0	600000	342720	257280
419040	465600	0	0	0	480000	274176	205824
419040	232800	0	0	0	480000	274176	205824
419040	232800	970000	554064	415936	480000	274176	205824
419040	232800	0	0	0	360000	205632	154368
<b>5251968</b>	<b>3678240</b>	<b>4656000</b>	<b>2659507.2</b>	<b>1996492.8</b>	<b>4836000</b>	<b>2762323.2</b>	<b>2073676.8</b>
<b>437664</b>	<b>306520</b>	<b>388000</b>	<b>221625.6</b>	<b>166374.4</b>	<b>403000</b>	<b>230193.6</b>	<b>172806.4</b>

Biaya Komsumsi Panen	Biaya Transportasi Bensin	Biaya Tambahan	Biaya Tenaga Kerja	Biaya Variabel
Tahun (Rp)	Tahun (Rp)	Tahun (Rp)	Tahun (Rp)	Tahun (Rp)
388000	45266.66667	0	2879822.201	23187975.53
349200	27160	0	3141765.32	25190725.32
388000	97000	0	1604703.398	20680623.4
388000	97000	0	1558143.398	16105463.4
465600	77600	0	1683596.602	23824296.6
310400	116400	0	2676553.398	26017553.4
349200	135800	0	1624750	23827250
388000	97000	0	3118550	21560150
388000	97000	0	2705330	25276930
388000	116400	0	2328970	24670870
388000	135800	0	3017670	24923470
388000	97000	0	2714383.398	21978183.4
<b>4578400</b>	<b>1139426.667</b>	<b>0</b>	<b>29054237.72</b>	<b>277243491</b>
<b>381533.3333</b>	<b>94952.22222</b>	<b>0</b>	<b>2421186.476</b>	<b>23103624.25</b>

#### Luas Lahan 3-<4 Ha

Respon	Luas Lahan (Ha)	Jumlah lahan	Rata-rata	Benur	Pakan 885/Global	Pupuk SP 36	Pupuk Urea	Racun Prosite (kamboja)	Racun Taurus (Kamboja)	Racun Besnoit (Racun Dasar)	Racun Drusban (kepiting kecil)
				Tahun (Rp)	Tahun (Rp)	Tahun (Rp)	Tahun (Rp)	Tahun (Rp)	Tahun (Rp)	Tahun (Rp)	Tahun (Rp)
1	12	4	3	10500000	6187500	1794500	1794500	283725	174600	453475	221160

2	10	3	3.33	8666666.667	5250000	1435600	1435600	378300	242500	640200	245733.3333
11	10	3	3.33	10000000	5250000	2273033.333	2273033.333	378300	194000	569066.6667	245733.3333
12	12	4	3	10500000	5062500	2063675	2063675	458325	298275	533500	221160
13	3	1	3	10000000	1800000	1794500	1794500	174600	87300	213400	221160
14	7	2	3.5	7500000	9000000	2332850	2332850	349200	203700	693550	368600
15	6	2	3	7500000	6300000	1794500	1794500	305550	174600	586850	294880
16	3	1	3	10000000	6750000	1794500	1794500	349200	232800	426800	294880
18	6	2	3	10000000	4500000	2153400	2153400	349200	174600	533500	258020
25	3	1	3	10000000	6750000	2153400	2153400	349200	232800	426800	294880
31	10	3	3.33	10666666.67	8250000	2033766.667	1914133.333	436500	194000	569066.6667	294880
<b>Total</b>			<b>34.49</b>	105333333.3	65100000	21623725	21504091.67	3812100	2209175	5646208.333	2961086.667
<b>Rata-rata</b>			<b>3.14</b>	9575757.576	5918181.818	1965793.182	1954917.424	346554.5455	200834.0909	513291.6667	269189.697

Perangsang (Erarnakol)	Sewa Perahu	Biaya Panen Total	Biaya Panen 1	Biaya Panen 2	Biaya Panen 3	Es Batu Total (udang)	Es Batu 1 (Udang)	Es Batu 2 (Udang)	Es Batu 3 (Udang)
Tahun (Rp)	Tahun (Rp)	Tahun (Rp)	Tahun (Rp)	Tahun (Rp)	Tahun (Rp)	Tahun (Rp)	Tahun (Rp)	Tahun (Rp)	Tahun (Rp)
419040	407400	1697500	834830.5	779322.25	83347.25	510000	250818	234141	25041
372480	388000	1616666.667	795076.6667	742211.6667	79378.33333	520000	255736	238732	25532
651840	543200	2263333.333	1113107.333	1039096.333	111129.6667	400000	196720	183640	19640
419040	407400	1697500	834830.5	779322.25	83347.25	450000	221310	206595	22095
279360	465600	1940000	954092	890654	95254	480000	236064	220368	23568
698400	465600	1940000	954092	890654	95254	480000	236064	220368	23568
558720	349200	1455000	715569	667990.5	71440.5	420000	206556	192822	20622
558720	465600	1940000	954092	890654	95254	480000	236064	220368	23568
558720	465600	0	0	0	0	480000	236064	220368	23568
558720	465600	1940000	954092	890654	95254	480000	236064	220368	23568
558720	465600	1940000	954092	890654	95254	480000	236064	220368	23568
5633760	4888800	18430000	9063874	8461213	904913	5180000	2547524	2378138	254338
512160	444436.3636	1675454.545	823988.5455	769201.1818	82264.81818	470909.0909	231593.0909	216194.3636	23121.63636

Biaya Komsumsi Panen	Biaya Transportasi Bensin	Biaya Tambahan	Biaya Tenaga Kerja	Biaya Variabel
Tahun (Rp)	Tahun (Rp)	Tahun (Rp)	Tahun (Rp)	Tahun (Rp)

388000	33950	0	3666519.151	28531869.15
465600	32333.33333	0	3668108.867	25357788.87
388000	25866.66667	344026.667	2849105.534	28648538.87
465600	29100	536410	3635155.85	28841315.85
310400	135800	0	5501193.398	25197813.4
349200	67900	407400	3258876.699	30448126.7
388000	67900	380240	3144416.699	25514356.7
388000	116400	0	5275830	30867230
465600	67900	0	3299940	25459880
388000	135800	0	3946930	30275530
465600	58200	407400	4116248.867	32850782.2
4462000	771150	2075476.67	42362325.06	311993231.7
405636.3636	70104.54545	188679.697	3851120.46	28363021.07

#### Luas Lahan 4-5 Ha

Respon	Luas Lahan (Ha)	Jumlah lahan	Rata-rata	Benur	Pakan 885/Global	Pupuk SP 36	Pupuk Urea	Racun Prosite (kamboja)	Racun Taurus (Kamboja)	Racun Besnoit (Racun Dasar)	Racun Drusban (keping kecil)
				Tahun (Rp)	Tahun (Rp)	Tahun (Rp)	Tahun (Rp)	Tahun (Rp)	Tahun (Rp)	Tahun (Rp)	Tahun (Rp)
4	4	1	4	10000000	6750000	2871200	2871200	349200	232800	640200	294880
5	4	1	4	10000000	6750000	2153400	2153400	523800	291000	640200	294880
6	4	1	4	10000000	6750000	1076700	2153400	349200	232800	426800	294880
26	10	2	5	12000000	13500000	2871200	2871200	523800	291000	853600	442320
27	13	3	4.33	11666666.67	11250000	1914133.333	1914133.333	465600	232800	675766.6667	319453.3333
28	5	1	5	12000000	13500000	2153400	2153400	523800	291000	746900	368600
<b>Total</b>			<b>26.33</b>	65666666.67	58500000	13040033.33	14116733.33	2735400	1571400	3983466.667	2015013.333
<b>Rata-rata</b>			<b>4.39</b>	10944444.44	9750000	2173338.889	2352788.889	455900	261900	663911.1111	335835.5556

Perangsang (Erarnakol)	Sewa Perahu	Biaya Panen Total	Biaya Panen 1	Biaya Panen 2	Biaya Panen 3	Es Batu Total (udang)	Es Batu 1 (Udang)	Es Batu 2 (Udang)	Es Batu 3 (Udang)
Tahun (Rp)	Tahun (Rp)	Tahun (Rp)	Tahun (Rp)	Tahun (Rp)	Tahun (Rp)	Tahun (Rp)	Tahun (Rp)	Tahun (Rp)	Tahun (Rp)
558720	698400	2910000	1015590	903846	990564	600000	209400	186360	204240
558720	465600	1940000	677060	602564	660376	480000	167520	149088	163392

698400	465600	1940000	677060	602564	660376	480000	167520	149088	163392
838080	698400	2910000	1015590	903846	990564	600000	209400	186360	204240
605280	698400	2910000	1015590	903846	990564	660000	230340	204996	224664
698400	698400	2910000	1015590	903846	990564	600000	209400	186360	204240
3957600	3724800	15520000	5416480	4820512	5283008	3420000	1193580	1062252	1164168
659600	620800	2586666.667	902746.6667	803418.6667	880501.3333	570000	198930	177042	194028

Biaya Komsumsi Panen	Biaya Transportasi Bensin	Biaya Tambahan	Biaya Tenaga Kerja	Biaya Variabel
Tahun (Rp)	Tahun (Rp)	Tahun (Rp)	Tahun (Rp)	Tahun (Rp)
582000	116400	0	5441700	34916700
388000	116400	461720	4595860	31812980
388000	77600	0	4959933.398	30293313.4
465600	67900	543200	5829700	45306000
349200	38800	588466.667	7621182.201	41909882.2
388000	116400	0	7124650	44272950
2560800	533500	1593386.67	35573025.6	228511825.6
426800	88916.66667	265564.444	5928837.6	38085304.27

#### Luas Lahan >5 Ha

Respon	Luas Lahan (Ha)	Jumlah lahan	Rata-rata	Benur	Pakan 885/Global	Pupuk SP 36	Pupuk Urea	Racun Prosite (kamboja)	Racun Taurus (Kamboja)	Racun Besnoit (Racun Dasar)	Racun Drusban (keping kecil)
				Tahun (Rp)	Tahun (Rp)	Tahun (Rp)	Tahun (Rp)	Tahun (Rp)	Tahun (Rp)	Tahun (Rp)	Tahun (Rp)
22	7	1	7	20000000	18000000	5024600	5024600	698400	582000	960300	552900
29	9	1	9	20000000	18000000	7178000	7178000	698400	582000	1067000	737200
30	10	1	10	15000000	22500000	7178000	7178000	523800	582000	853600	737200
<b>Total</b>			<b>26.00</b>	55000000	58500000	19380600	19380600	1920600	1746000	2880900	2027300
<b>Rata-rata</b>			<b>8.67</b>	18333333.33	19500000	6460200	6460200	640200	582000	960300	675766.6667

Perangsang (Erarnakol)	Sewa Perahu	Biaya Panen Total	Biaya Panen 1	Biaya Panen 2	Biaya Panen 3	Biaya Panen 4	Biaya Panen 5	Es Batu Total (udang)	Es Batu 1 (Udang)	Es Batu 2 (Udang)
------------------------	-------------	-------------------	---------------	---------------	---------------	---------------	---------------	-----------------------	-------------------	-------------------

Tahun (Rp)	Tahun (Rp)	Tahun (Rp)	Tahun (Rp)	Tahun (Rp)	Tahun (Rp)	Tahun (Rp)	Tahun (Rp)	Tahun (Rp)	Tahun (Rp)	Tahun (Rp)
1047600	1164000	4850000	1071365	946720	1080095	1092705	659115	1200000	265080	234240
1396800	1629600	6790000	1499911	1325408	1512133	1529787	922761	1200000	265080	234240
1396800	1396800	5820000	1285638	1136064	1296114	1311246	790938	1500000	331350	292800
3841200	4190400	17460000	3856914	3408192	3888342	3933738	2372814	3900000	861510	761280
1280400	1396800	5820000	1285638	1136064	1296114	1311246	790938	1300000	287170	253760

Es Batu 3 (Udang)	Es Batu 4 (Udang)	Es Batu 5 (Udang)	Biaya Komsumsi Panen	Biaya Transportasi Bensin	Biaya Tambahan	Biaya Tenaga Kerja	Biaya Variabel
Tahun (Rp)	Tahun (Rp)	Tahun (Rp)	Tahun (Rp)	Tahun (Rp)	Tahun (Rp)	Tahun (Rp)	Tahun (Rp)
267240	270360	163080	970000	116400	1086400	10388700	71665900
267240	270360	163080	1164000	135800	1086400	15220916.6	84064116.6
334050	337950	203850	1164000	155200	1358000	14372166.6	81715566.6
868530	878670	530010	3298000	407400	3530800	39981783.2	237445583.2
289510	292890	176670	1099333.333	135800	1176933.33	13327261.07	79148527.73

Lampiran 8 Biaya Total Budidaya Polikultur Polikultur Ikan Bandeng (*Chanos chanos*) dan Udang Vaname (*Litopenaeus vannamei*) di Desa Tabaroge Kecamatan Wotu

**IKAN BANDENG**

**Luas Lahan 2-<3 Ha**

Responden	Luas Lahan (Ha)	Jumlah lahan	Rata-rata	Biaya Total Ikan Bandeng Rp/Tahun		
				Biaya Tetap Rp/Tahun (FC)	Biaya Variabel Rp/Tahun(VC)	Biaya Total Rp/Tahun (FC +VC)
3	7	3	2.33	18021250	50006468.8	68027718.8
7	14	5	2.8	21470738.1	54945941.28	76416679.38
8	2	1	2	17387857.14	38811043.6	56198900.74
9	2	1	2	16163750	32886203.6	49049953.6
10	2	1	2	16307500	35584036.4	51891536.4
17	2	1	2	16163750	43699113.6	59862863.6
19	2	1	2	16176250	35097750	51274000
20	2	1	2	16157500	47964850	64122350
21	2	1	2	16176250	46248070	62424320
23	2	1	2	16082500	38404130	54486630
24	2	1	2	16225000	48501530	64726530
32	2	1	2	16176250	36763483.6	52939733.6
<b>Total</b>			<b>25.13</b>	<b>202508595.2</b>	<b>508912620.9</b>	<b>711421216.1</b>
<b>Rata-rata</b>			<b>2.09</b>	<b>16875716.27</b>	<b>42409385.07</b>	<b>59285101.34</b>

**Luas Lahan 3-<4 Ha**

Responden	Luas Lahan (Ha)	Jumlah lahan	Rata-rata	Biaya Total Ikan Bandeng Rp/Tahun		
				Biaya Tetap Rp/Tahun (FC)	Biaya Variabel Rp/Tahun(VC)	Biaya Total Rp/Tahun (FC +VC)
1	12	4	3	21945208.33	56420214.1	78365422.43
2	10	3	3.33	24653472.23	55953322.13	80606794.36
11	10	3	3.33	24489050	64820905.47	89309955.47
12	12	4	3	21928958.33	63331600.9	85260559.23
13	3	1	3	23298750	66368853.6	89667603.6
14	7	2	3.5	26031875	65935206.8	91967081.8
15	6	2	3	22333125	56068976.8	78402101.8

16	3	1	3	23373750	66357770	89731520
18	6	2	3	22464375	53240120	75704495
25	3	1	3	23278750	63899470	87178220
31	10	3	3.33	24539050	66126995.47	90666045.47
<b>Total</b>			<b>34.49</b>	<b>258336363.9</b>	<b>678523435.3</b>	<b>936859799.2</b>
<b>Rata-rata</b>			<b>3.14</b>	<b>23485124</b>	<b>61683948.66</b>	<b>85169072.66</b>

#### Luas Lahan 4-5 Ha

Responden	Luas Lahan (Ha)	Jumlah lahan	Rata-rata	Biaya Total Ikan Bandeng Rp/Tahun		
				Biaya Tetap Rp/Tahun (FC)	Biaya Variabel Rp/Tahun(VC)	Biaya Total Rp/Tahun (FC +VC)
4	4	1	4	30073750	86033300	116107050
5	4	1	4	30542500	70287020	100829520
6	4	1	4	30073750	63973353.6	94047103.6
26	10	2	5	36501250	93594000	130095250
27	13	3	4.33	31579050	90217895.47	121796945.5
28	5	1	5	37371250	89302050	126673300
<b>Total</b>			<b>26.33</b>	<b>196141550</b>	<b>493407619.1</b>	<b>689549169.1</b>
<b>Rata-rata</b>			<b>4.39</b>	<b>32690258.33</b>	<b>82234603.18</b>	<b>114924861.5</b>

#### Luas lahan >5 Ha

Responden	Luas Lahan (Ha)	Jumlah lahan	Rata-rata	Biaya Total Ikan Bandeng Rp/Tahun		
				Biaya Tetap Rp/Tahun (FC)	Biaya Variabel Rp/Tahun(VC)	Biaya Total Rp/Tahun (FC +VC)
22	7	1	7	51703333.33	164084100	215787433.3
29	9	1	9	66960833.33	220794216.4	287755049.7
30	10	1	10	74112500	206367766.4	280480266.4
<b>Total</b>			<b>26</b>	<b>192776666.7</b>	<b>591246082.8</b>	<b>784022749.5</b>
<b>Rata-rata</b>			<b>8.67</b>	<b>64258888.89</b>	<b>197082027.6</b>	<b>261340916.5</b>

#### UDANG VANAME

##### Luas Lahan 2-<3 Ha

Responden	Luas Lahan (Ha)	Jumlah lahan	Rata-rata	Biaya Total Udang Vaname Rp/Tahun		
				Biaya Tetap Rp/Tahun (FC)	Biaya Variabel Rp/Tahun(VC)	Biaya Total Rp/Tahun (FC +VC)

3	7	3	2.33	18021250	23187975.53	41209225.53
7	14	5	2.8	21470738.1	25190725.32	46661463.42
8	2	1	2	17387857.14	20680623.4	38068480.54
9	2	1	2	16163750	16105463.4	32269213.4
10	2	1	2	16307500	23824296.6	40131796.6
17	2	1	2	16163750	26017553.4	42181303.4
19	2	1	2	16176250	23827250	40003500
20	2	1	2	16157500	21560150	37717650
21	2	1	2	16176250	25276930	41453180
23	2	1	2	16082500	24670870	40753370
24	2	1	2	16225000	24923470	41148470
32	2	1	2	16176250	21978183.4	38154433.4
<b>Total</b>			<b>25.13</b>	<b>202508595.2</b>	<b>277243491</b>	<b>479752086.2</b>
<b>Rata-rata</b>			<b>2.09</b>	<b>16875716.27</b>	<b>23103624.25</b>	<b>39979340.52</b>

#### Luas Lahan 3-<4 Ha

Responden	Luas Lahan (Ha)	Jumlah lahan	Rata-rata	Biaya Total Udang Vaname Rp/Tahun		
				Biaya Tetap Rp/Tahun (FC)	Biaya Variabel Rp/Tahun(VC)	Biaya Total Rp/Tahun (FC +VC)
1	12	4	3	21945208.33	28531869.15	50477077.48
2	10	3	3.33	24653472.23	25357788.87	50011261.1
11	10	3	3.33	24489050	28648538.87	53137588.87
12	12	4	3	21928958.33	28841315.85	50770274.18
13	3	1	3	23298750	25197813.4	48496563.4
14	7	2	3.5	26031875	30448126.7	56480001.7
15	6	2	3	22333125	25514356.7	47847481.7
16	3	1	3	23373750	30867230	54240980
18	6	2	3	22464375	25459880	47924255
25	3	1	3	23278750	30275530	53554280
31	10	3	3.33	24539050	32850782.2	57389832.2
<b>Total</b>			<b>34.49</b>	<b>258336363.9</b>	311993231.7	<b>570329595.6</b>
<b>Rata-rata</b>			<b>3.14</b>	<b>23485124</b>	28363021.07	<b>51848145.07</b>



**Luas Lahan 4-5 Ha**

Responden	Luas Lahan (Ha)	Jumlah lahan	Rata-rata	Biaya Total Udang Vaname Rp/Tahun		
				Biaya Tetap Rp/Tahun (FC)	Biaya Variabel Rp/Tahun(VC)	Biaya Total Rp/Tahun (FC +VC)
4	4	1	4	30073750	34916700	64990450
5	4	1	4	30542500	31812980	62355480
6	4	1	4	30073750	30293313.4	60367063.4
26	10	2	5	36501250	45306000	81807250
27	13	3	4.33	31579050	41909882.2	73488932.2
28	5	1	5	37371250	44272950	81644200
<b>Total</b>			<b>26.33</b>	<b>196141550</b>	<b>228511825.6</b>	<b>424653375.6</b>
<b>Rata-rata</b>			<b>4.39</b>	<b>32690258.33</b>	<b>38085304.27</b>	<b>70775562.6</b>

**Luas Lahan >5 Ha**

Responden	Luas Lahan (Ha)	Jumlah lahan	Rata-rata	Biaya Total Udang Vaname Rp/Tahun		
				Biaya Tetap Rp/Tahun (FC)	Biaya Variabel Rp/Tahun(VC)	Biaya Total Rp/Tahun (FC +VC)
22	7	1	7	51703333.33	71665900	123369233.3
29	9	1	9	66960833.33	84064116.6	151024949.9
30	10	1	10	74112500	81715566.6	155828066.6
<b>Total</b>			<b>26</b>	<b>192776666.7</b>	<b>237445583.2</b>	<b>430222249.9</b>
<b>Rata-rata</b>			<b>8.67</b>	<b>64258888.89</b>	<b>79148527.73</b>	<b>143407416.6</b>

**Biaya Total Bersama  
Luas lahan 2-<3 Ha**

Responden	Luas Lahan (Ha)	Jumlah lahan	Rata-rata	Biaya Total Bersama Rp/Tahun		
				Biaya Tetap Rp/Tahun (FC)	Biaya Variabel Rp/Tahun(VC)	Biaya Total Rp/Tahun (FC +VC)
3	7	3	2.33	18021250	73194444.33	91215694.33
7	14	5	2.8	21470738.1	80136666.6	101607404.7
8	2	1	2	17387857.14	59491667	76879524.14
9	2	1	2	16163750	48991667	65155417

10	2	1	2	16307500	59408333	75715833
17	2	1	2	16163750	69716667	85880417
19	2	1	2	16176250	58925000	75101250
20	2	1	2	16157500	69525000	85682500
21	2	1	2	16176250	71525000	87701250
23	2	1	2	16082500	63075000	79157500
24	2	1	2	16225000	73425000	89650000
32	2	1	2	16176250	58741667	74917917
<b>Total</b>			<b>25.13</b>	<b>202508595.2</b>	<b>786156111.9</b>	<b>988664707.1</b>
<b>Rata-rata</b>			<b>2.09</b>	<b>16875716.27</b>	<b>65513009.32</b>	<b>82388725.59</b>

#### Luas Lahan 3-<4 Ha

Responden	Luas Lahan (Ha)	Jumlah lahan	Rata-rata	Biaya Total Bersama Rp/Tahun		
				Biaya Tetap Rp/Tahun (FC)	Biaya Variabel Rp/Tahun(VC)	Biaya Total Rp/Tahun (FC +VC)
1	12	4	3	21945208.33	84952083.25	106897291.6
2	10	3	3.33	24653472.23	81311111	105964583.2
11	10	3	3.33	24489050	93469444.34	117958494.3
12	12	4	3	21928958.33	92172916.75	114101875.1
13	3	1	3	23298750	91566667	114865417
14	7	2	3.5	26031875	96383333.5	122415208.5
15	6	2	3	22333125	81583333.5	103916458.5
16	3	1	3	23373750	97225000	120598750
18	6	2	3	22464375	78700000	101164375
25	3	1	3	23278750	94175000	117453750
31	10	3	3.33	24539050	98977777.67	123516827.7
<b>Total</b>			<b>34.49</b>	<b>258336363.9</b>	<b>990516667</b>	<b>1248853031</b>
<b>Rata-rata</b>			<b>3.14</b>	<b>23485124</b>	<b>90046969.73</b>	<b>113532093.7</b>

#### Luas Lahan 4-5 Ha

Responden	Luas Lahan (Ha)	Jumlah lahan	Rata-rata	Biaya Total Bersama Rp/Tahun		
				Biaya Tetap Rp/Tahun (FC)	Biaya Variabel Rp/Tahun(VC)	Biaya Total Rp/Tahun (FC +VC)
4	4	1	4	30073750	120950000	151023750
5	4	1	4	30542500	102100000	132642500

6	4	1	4	30073750	94266667	124340417
26	10	2	5	36501250	138900000	175401250
27	13	3	4.33	31579050	132127777.7	163706827.7
28	5	1	5	37371250	133575000	170946250
<b>Total</b>			<b>26.33</b>	<b>196141550</b>	<b>721919444.7</b>	<b>918060994.7</b>
<b>Rata-rata</b>			<b>4.39</b>	<b>32690258.33</b>	<b>120319907.5</b>	<b>153010165.8</b>

**Luas Lahan >5 Ha**

Responden	Luas Lahan (Ha)	Jumlah lahan	Rata-rata	Biaya Total Bersama Rp/Tahun		
				Biaya Tetap Rp/Tahun (FC)	Biaya Variabel Rp/Tahun(VC)	Biaya Total Rp/Tahun (FC +VC)
22	7	1	7	51703333.33	235750000	287453333.3
29	9	1	9	66960833.33	304858333	371819166.3
30	10	1	10	74112500	288083333	362195833
<b>Total</b>			<b>26</b>	<b>192776666.7</b>	<b>828691666</b>	<b>1021468333</b>
<b>Rata-rata</b>			<b>8.67</b>	<b>64258888.89</b>	<b>276230555.3</b>	<b>340489444.2</b>

Lampiran 9 Penerimaan Usaha Budidaya Polikultur Ikan Bandeng (*Chanos chanos*) dan Udang Vaname (*Litopenaeus vannamei*) di Desa Tabaroge Kecamatan Wotu

Penjualan Ikan Bandeng Ke Pedagang Besar

Responden	Luas Lahan (Ha)	Lahan	Luas Lahan Per Petak	Penjualan ikan Bandeng Ke Pedagang Besar								
				Besar (28000)			Sedang (26000)			Kecil (24000)		
				Jumlah (kg/6 bulan)	Harga Rp/Kg	Total Harga Rp/Kg	Jumlah (kg/6 bulan)	Harga Rp/Kg	Total Harga Rp/Kg	Jumlah (kg/6 bulan)	Harga Rp/Kg	Total Harga Rp/Kg
1	12	4 Petak	5	1900	24000	45600000	1500	22000	33000000	700	20000	14000000
			3	1500	24000	36000000	900	22000	19800000	750	20000	15000000
			2	500	24000	12000000	700	22000	15400000	300	20000	6000000
			2	500	24000	12000000	700	22000	15400000	300	20000	6000000
2	10	3 Petak	5	800	24000	19200000	700	22000	15400000	2000	20000	40000000
			3	500	24000	12000000	250	22000	5500000	1750	20000	35000000
			2	300	24000	7200000	200	22000	4400000	1000	20000	20000000
3	7	3 Petak	2.5	1200	24000	28800000	550	22000	12100000	250	20000	5000000
			2.5	1200	24000	28800000	550	22000	12100000	250	20000	5000000
			2	1050	24000	25200000	450	22000	9900000	200	20000	4000000
4	4	1 petak	4	2000	24000	48000000	1500	22000	33000000	500	20000	10000000
5	4	1 Petak	4	750	24000	18000000	1000	22000	22000000	1500	20000	30000000
6	4	1 Petak	4	2000	24000	48000000	800	22000	17600000	450	20000	9000000
7	14	5 Petak	4	800	24000	19200000	1000	22000	22000000	2200	20000	44000000
			3	600	24000	14400000	300	22000	6600000	2100	20000	42000000
			3	600	24000	14400000	300	22000	6600000	2100	20000	42000000
			2	0	24000	0	250	22000	5500000	1500	20000	30000000
			2	0	24000	0	250	22000	5500000	1500	20000	30000000
11	10	3 Petak	4	1000	24000	24000000	1000	22000	22000000	550	20000	11000000
			3	800	24000	19200000	1100	22000	24200000	500	20000	10000000
			3	800	24000	19200000	1100	22000	24200000	500	20000	10000000

12	12	4 Petak	5	2600	24000	62400000	1000	22000	22000000	400	20000	8000000
			3	2350	24000	56400000	800	22000	17600000	350	20000	7000000
			2	1000	24000	24000000	200	22000	4400000	300	20000	6000000
			2	1000	24000	24000000	200	22000	4400000	300	20000	6000000
13	3	1 Petak	3	2100	24000	50400000	1300	22000	28600000	200	20000	4000000
14	7	2 Petak	5	200	24000	4800000	1800	22000	39600000	2150	20000	43000000
			2	0	24000	0	350	22000	7700000	900	20000	18000000
15	6	2 Petak	4	1500	24000	36000000	1200	22000	26400000	450	20000	9000000
			2	600	24000	14400000	650	22000	14300000	100	20000	2000000
16	3	1 Petak	3	2000	24000	48000000	1100	22000	24200000	500	20000	10000000
17	2	1 Petak	2	900	24000	21600000	500	22000	11000000	350	20000	7000000
22	7	1 Petak	7	3500	24000	84000000	3000	22000	66000000	1000	20000	20000000
24	2	1 Petak	2	1350	24000	32400000	450	22000	9900000	0	20000	0
25	3	1 Petak	3	1050	24000	25200000	1100	22000	24200000	850	20000	17000000
26	10	2 Petak	5	550	24000	13200000	1750	22000	38500000	2000	20000	40000000
			5	550	24000	13200000	1750	22000	38500000	2000	20000	40000000
27	13	3 Petak	6	2700	24000	64800000	3500	22000	77000000	600	20000	12000000
			4	3000	24000	72000000	1000	22000	22000000	350	20000	7000000
			3	1700	24000	40800000	950	22000	20900000	750	20000	15000000
28	5	1 Petak	5	2800	24000	67200000	1200	22000	26400000	1000	20000	20000000
29	9	1 Petak	9	5300	24000	127200000	4000	22000	88000000	2000	20000	40000000
30	10	1 Petak	10	5400	24000	129600000	2000	22000	44000000	2000	20000	40000000
31	10	3 Petak	5	900	24000	21600000	1500	22000	33000000	2000	20000	40000000
			3	500	24000	12000000	1000	22000	22000000	1800	20000	36000000
			2	300	24000	7200000	600	22000	13200000	1000	20000	20000000
<b>Total</b>			<b>167</b>	<b>62650</b>	<b>1104000</b>	<b>150360000</b>	<b>48000</b>	<b>1012000</b>	<b>105600000</b>	<b>44250</b>	<b>920000</b>	<b>88500000</b>
<b>Rata-rata</b>			<b>3.630435</b>	<b>1361.95652</b>	<b>24000</b>	<b>32686956.52</b>	<b>1043.4783</b>	<b>22000</b>	<b>22956521.74</b>	<b>961.95652</b>	<b>20000</b>	<b>19239130.43</b>

Responden	Luas Lahan (Ha)	Lahan	Luas Lahan Per Petak	Penerimaan Rp/6 bulan
1	12	4 Petak	5	92600000
			3	70800000
			2	33400000
			2	33400000
2	10	3 Petak	5	74600000
			3	52500000
			2	31600000
3	7	3 Petak	2.5	45900000
			2.5	45900000
			2	39100000
4	4	1 petak	4	91000000
5	4	1 Petak	4	70000000
6	4	1 Petak	4	74600000
7	14	5 Petak	4	85200000
			3	63000000
			3	63000000
			2	35500000
			2	35500000
11	10	3 Petak	4	57000000
			3	53400000
			3	53400000
12	12	4 Petak	5	92400000
			3	81000000
			2	34400000
			2	34400000

13	3	1 Petak	3	83000000
14	7	2 Petak	5	87400000
			2	25700000
15	6	2 Petak	4	71400000
			2	30700000
16	3	1 Petak	3	82200000
17	2	1 Petak	2	39600000
22	7	1 Petak	7	170000000
24	2	1 Petak	2	42300000
25	3	1 Petak	3	66400000
26	10	2 Petak	5	91700000
			5	91700000
27	13	3 Petak	6	153800000
			4	101000000
			3	76700000
28	5	1 Petak	5	113600000
29	9	1 Petak	9	255200000
30	10	1 Petak	10	213600000
31	10	3 Petak	5	94600000
			3	70000000
			2	40400000
<b>Total</b>			<b>167</b>	<b>3444600000</b>
<b>Rata-rata</b>			<b>3.630435</b>	<b>74882608.7</b>

Responden	Luas Lahan (Ha)	Lahan	Penjualan ikan Bandeng Ke Pedagang Besar									Penerimaan Rp/6 bulan
			Besar (28000)			Sedang (26000)			Kecil (24000)			
			Jumlah (kg/6 bulan)	Harga Rp/Kg	Total Harga Rp/Kg	Jumlah (kg/6 bulan)	Harga Rp/Kg	Total Harga Rp/Kg	Jumlah (kg/6 bulan)	Harga Rp/Kg	Total Harga Rp/Kg	
1	12	4 Petak	4400	24000	105600000	3800	22000	83600000	2050	20000	41000000	230200000

2	10	3 Petak	1600	24000	38400000	1150	22000	25300000	4750	20000	95000000	158700000
3	7	3 Petak	3450	24000	82800000	1550	22000	34100000	700	20000	14000000	130900000
4	4	1 petak	2000	24000	48000000	1500	22000	33000000	500	20000	10000000	91000000
5	4	1 Petak	750	24000	18000000	1000	22000	22000000	1500	20000	30000000	70000000
6	4	1 Petak	2000	24000	48000000	800	22000	17600000	450	20000	9000000	74600000
7	14	5 Petak	2000	24000	48000000	2100	22000	46200000	9400	20000	188000000	282200000
11	10	3 Petak	2600	24000	62400000	3200	22000	70400000	1550	20000	31000000	163800000
12	12	4 Petak	6950	24000	166800000	2200	22000	48400000	1350	20000	27000000	242200000
13	3	1 Petak	2100	24000	50400000	1300	22000	28600000	200	20000	4000000	83000000
14	7	2 Petak	200	24000	4800000	2150	22000	47300000	3050	20000	61000000	113100000
15	6	2 Petak	2100	24000	50400000	1850	22000	40700000	550	20000	11000000	102100000
16	3	1 Petak	2000	24000	48000000	1100	22000	24200000	500	20000	10000000	82200000
17	2	1 Petak	900	24000	21600000	500	22000	11000000	350	20000	7000000	39600000
22	7	1 Petak	3500	24000	84000000	3000	22000	66000000	1000	20000	20000000	170000000
24	2	1 Petak	1350	24000	32400000	450	22000	9900000	0	20000	0	42300000
25	3	1 Petak	1050	24000	25200000	1100	22000	24200000	850	20000	17000000	66400000
26	10	2 Petak	1100	24000	26400000	3500	22000	77000000	4000	20000	80000000	183400000
27	13	3 Petak	7400	24000	177600000	5450	22000	119900000	1700	20000	34000000	331500000
28	5	1 Petak	2800	24000	67200000	1200	22000	26400000	1000	20000	20000000	113600000
29	9	1 Petak	5300	24000	127200000	4000	22000	88000000	2000	20000	40000000	255200000
30	10	1 Petak	5400	24000	129600000	2000	22000	44000000	2000	20000	40000000	213600000
31	10	3 Petak	1700	24000	40800000	3100	22000	68200000	4800	20000	96000000	205000000
<b>Total</b>	<b>189</b>	<b>56 Petak</b>	<b>62650</b>	<b>552000</b>	<b>1503600000</b>	<b>48000</b>	<b>506000</b>	<b>1056000000</b>	<b>44250</b>	<b>460000</b>	<b>885000000</b>	<b>3444600000</b>
<b>Rata-rata</b>	<b>5.91</b>	<b>1.75</b>	<b>2723.913</b>	<b>24000</b>	<b>65373913.04</b>	<b>2086.957</b>	<b>22000</b>	<b>45913043.48</b>	<b>1923.913</b>	<b>20000</b>	<b>38478260.87</b>	<b>149765217.4</b>



Responden	Luas Lahan (Ha)	Lahan	Penjualan ikan Bandeng Ke Pedagang Besar									Penerimaan Rp/1 tahun
			Besar (28000)			Sedang (26000)			Kecil (24000)			
			Jumlah (kg/1 Tahun)	Harga Rp/Kg	Total Harga Rp/Kg	Jumlah (kg/1 Tahun)	Harga Rp/Kg	Total Harga Rp/Kg	Jumlah (kg/1 Tahun)	Harga Rp/Kg	Total Harga Rp/Kg	
1	12	4 Petak	8800	24000	211200000	7600	22000	167200000	4100	20000	82000000	460400000
2	10	3 Petak	3200	24000	76800000	2300	22000	50600000	9500	20000	190000000	317400000
3	7	3 Petak	6900	24000	165600000	3100	22000	68200000	1400	20000	28000000	261800000
4	4	1 petak	4000	24000	96000000	3000	22000	66000000	1000	20000	20000000	182000000
5	4	1 Petak	1500	24000	36000000	2000	22000	44000000	3000	20000	60000000	140000000
6	4	1 Petak	4000	24000	96000000	1600	22000	35200000	900	20000	18000000	149200000
7	14	5 Petak	4000	24000	96000000	4200	22000	92400000	18800	20000	376000000	564400000
11	10	3 Petak	5200	24000	124800000	6400	22000	140800000	3100	20000	62000000	327600000
12	12	4 Petak	13900	24000	333600000	4400	22000	96800000	2700	20000	54000000	484400000
13	3	1 Petak	4200	24000	100800000	2600	22000	57200000	400	20000	8000000	166000000
14	7	2 Petak	400	24000	9600000	4300	22000	94600000	6100	20000	122000000	226200000
15	6	2 Petak	4200	24000	100800000	3700	22000	81400000	1100	20000	22000000	204200000
16	3	1 Petak	4000	24000	96000000	2200	22000	48400000	1000	20000	20000000	164400000
17	2	1 Petak	1800	24000	43200000	1000	22000	22000000	700	20000	14000000	79200000
22	7	1 Petak	7000	24000	168000000	6000	22000	132000000	2000	20000	40000000	340000000
24	2	1 Petak	2700	24000	64800000	900	22000	19800000	0	20000	0	84600000
25	3	1 Petak	2100	24000	50400000	2200	22000	48400000	1700	20000	34000000	132800000
26	10	2 Petak	2200	24000	52800000	7000	22000	154000000	8000	20000	160000000	366800000
27	13	3 Petak	14800	24000	355200000	10900	22000	239800000	3400	20000	68000000	663000000
28	5	1 Petak	5600	24000	134400000	2400	22000	52800000	2000	20000	40000000	227200000
29	9	1 Petak	10600	24000	254400000	8000	22000	176000000	4000	20000	80000000	510400000
30	10	1 Petak	10800	24000	259200000	4000	22000	88000000	4000	20000	80000000	427200000
31	10	3 Petak	3400	24000	81600000	6200	22000	136400000	9600	20000	192000000	410000000
<b>Total</b>	<b>189</b>	<b>56 Petak</b>	<b>125300</b>	<b>552000</b>	<b>3007200000</b>	<b>96000</b>	<b>506000</b>	<b>2112000000</b>	<b>88500</b>	<b>460000</b>	<b>1770000000</b>	<b>6889200000</b>
<b>Rata-rata</b>	<b>5.91</b>	<b>1.75</b>	<b>5447.826</b>	<b>24000</b>	<b>130747826.1</b>	<b>4173.913</b>	<b>22000</b>	<b>91826086.96</b>	<b>3847.826</b>	<b>20000</b>	<b>76956521.74</b>	<b>299530434.8</b>

### Penjualan Ikan Bandeng Ke Pedagang Pengumpul

Responden	Luas Lahan (Ha)	Lahan	Luas Lahan Per Petak	Penjualan ikan Bandeng Ke Pedagang Pengumpul									Penerimaan Rp/6 bulan
				Besar (24000)			Sedang (22000)			Kecil (20000)			
				Jumlah (kg/6 bulan)	Harga Rp/Kg	Total Harga Rp/Kg	Jumlah (kg/6 bulan)	Harga Rp/Kg	Total Harga Rp/Kg	Jumlah (kg/6 bulan)	Harga Rp/Kg	Total Harga Rp/Kg	
8	2	1 Petak	2	300	19000	5700000	500	17000	8500000	900	15000	13500000	27700000
9	2	1 Petak	2	300	19000	5700000	500	17000	8500000	900	15000	13500000	27700000
10	2	1 Petak	2	500	19000	9500000	1000	17000	17000000	550	15000	8250000	34750000
18	6	2 Petak	3	500	19000	9500000	800	17000	13600000	2000	15000	30000000	53100000
			3	500	19000	9500000	800	17000	13600000	2000	15000	30000000	53100000
19	2	1 Petak	2	0	19000	0	550	17000	9350000	1150	15000	17250000	26600000
20	2	1 Petak	2	0	19000	0	1400	17000	23800000	1500	15000	22500000	46300000
21	2	1 Petak	2	500	19000	9500000	900	17000	15300000	1050	15000	15750000	40550000
23	2	1 Petak	2	1000	19000	19000000	500	17000	8500000	250	15000	3750000	31250000
32	2	1 Petak	2	300	19000	5700000	700	17000	11900000	1050	15000	15750000	33350000
<b>Total</b>	<b>189</b>	<b>56 Petak</b>	<b>22</b>	<b>3900</b>	<b>190000</b>	<b>74100000</b>	<b>7650</b>	<b>170000</b>	<b>130050000</b>	<b>11350</b>	<b>150000</b>	<b>170250000</b>	<b>374400000</b>
<b>Rata-rata</b>	<b>5.91</b>	<b>1.75</b>	<b>2.2</b>	<b>390</b>	<b>19000</b>	<b>7410000</b>	<b>765</b>	<b>17000</b>	<b>13005000</b>	<b>1135</b>	<b>15000</b>	<b>17025000</b>	<b>37440000</b>

Responden	Luas Lahan (Ha)	Lahan	Penjualan ikan Bandeng Ke Pedagang Pengumpul									Penerimaan Rp/6 bulan
			Besar (24000)			Sedang (22000)			Kecil (20000)			
			Jumlah (kg/6 bulan)	Harga Rp/Kg	Total Harga Rp/Kg	Jumlah (kg/6 bulan)	Harga Rp/Kg	Total Harga Rp/Kg	Jumlah (kg/6 bulan)	Harga Rp/Kg	Total Harga Rp/Kg	
8	2	1 Petak	300	19000	5700000	500	17000	8500000	900	15000	13500000	27700000
9	2	1 Petak	300	19000	5700000	500	17000	8500000	900	15000	13500000	27700000
10	2	1 Petak	500	19000	9500000	1000	17000	17000000	550	15000	8250000	34750000
18	6	2 Petak	1000	19000	19000000	1600	17000	27200000	4000	15000	60000000	106200000
19	2	1 Petak	0	19000	0	550	17000	9350000	1150	15000	17250000	26600000
20	2	1 Petak	0	19000	0	1400	17000	23800000	1500	15000	22500000	46300000
21	2	1 Petak	500	19000	9500000	900	17000	15300000	1050	15000	15750000	40550000
23	2	1 Petak	1000	19000	19000000	500	17000	8500000	250	15000	3750000	31250000
32	2	1 Petak	300	19000	5700000	700	17000	11900000	1050	15000	15750000	33350000
<b>Total</b>			<b>3900</b>	<b>171000</b>	<b>74100000</b>	<b>7650</b>	<b>153000</b>	<b>130050000</b>	<b>11350</b>	<b>135000</b>	<b>170250000</b>	<b>374400000</b>
<b>Rata-rata</b>			<b>433.3333</b>	<b>19000</b>	<b>8233333.333</b>	<b>850</b>	<b>17000</b>	<b>14450000</b>	<b>1261.111</b>	<b>15000</b>	<b>18916666.67</b>	<b>41600000</b>

Responden	Luas Lahan (Ha)	Lahan	Penjualan ikan Bandeng Ke Pedagang Pengumpul									Penerimaan Rp/1 Tahun
			Besar (24000)			Sedang (22000)			Kecil (20000)			
			Jumlah (kg/1 Tahun)	Harga Rp/Kg	Total Harga Rp/Kg	Jumlah (kg/1 Tahun)	Harga Rp/Kg	Total Harga Rp/Kg	Jumlah (kg/1 Tahun)	Harga Rp/Kg	Total Harga Rp/Kg	
8	2	1 Petak	600	19000	11400000	1000	17000	17000000	1800	15000	27000000	55400000
9	2	1 Petak	600	19000	11400000	1000	17000	17000000	1800	15000	27000000	55400000
10	2	1 Petak	1000	19000	19000000	2000	17000	34000000	1100	15000	16500000	69500000
18	6	2 Petak	2000	19000	38000000	3200	17000	54400000	8000	15000	120000000	212400000
19	2	1 Petak	0	19000	0	1100	17000	18700000	2300	15000	34500000	53200000
20	2	1 Petak	0	19000	0	2800	17000	47600000	3000	15000	45000000	92600000
21	2	1 Petak	1000	19000	19000000	1800	17000	30600000	2100	15000	31500000	81100000
23	2	1 Petak	2000	19000	38000000	1000	17000	17000000	500	15000	7500000	62500000
32	2	1 Petak	600	19000	11400000	1400	17000	23800000	2100	15000	31500000	66700000
<b>Total</b>			<b>7800</b>	<b>171000</b>	<b>148200000</b>	<b>15300</b>	<b>153000</b>	<b>260100000</b>	<b>22700</b>	<b>135000</b>	<b>340500000</b>	<b>748800000</b>
<b>Rata-rata</b>			<b>866.6667</b>	<b>19000</b>	<b>16466666.67</b>	<b>1700</b>	<b>17000</b>	<b>28900000</b>	<b>2522.222</b>	<b>15000</b>	<b>37833333.33</b>	<b>83200000</b>

#### Luas Lahan 2-<3 Ha

Respon	Luas Lahan (Ha)	Jumlah lahan	Rata-rata	Besar			Sedang			Kecil			Penerimaan Rp/1 tahun
				Jumlah (kg/1 Tahun)	Harga Rp/Kg	Total Harga Rp/Kg	Jumlah (kg/1 Tahun)	Harga Rp/Kg	Total Harga Rp/Kg	Jumlah (kg/1 Tahun)	Harga Rp/Kg	Total Harga Rp/Kg	
3	7	3	2.33	2300	24000	55200000	1033.333	22000	22733333.33	466.6667	20000	9333333.333	87266666.67
7	14	5	2.8	800	24000	19200000	840	22000	18480000	3760	20000	75200000	112880000
8	2	1	2	600	19000	11400000	1000	17000	17000000	1800	15000	27000000	55400000
9	2	1	2	600	19000	11400000	1000	17000	17000000	1800	15000	27000000	55400000
10	2	1	2	1000	19000	19000000	2000	17000	34000000	1100	15000	16500000	69500000
17	2	1	2	1800	24000	43200000	1000	22000	22000000	700	20000	14000000	79200000
19	2	1	2	0	19000	0	1100	17000	18700000	2300	15000	34500000	53200000

20	2	1	2	0	19000	0	2800	17000	47600000	3000	15000	45000000	92600000
21	2	1	2	1000	19000	19000000	1800	17000	30600000	2100	15000	31500000	81100000
23	2	1	2	2000	19000	38000000	1000	17000	17000000	500	15000	7500000	62500000
24	2	1	2	2700	24000	64800000	900	22000	19800000	0	20000	0	84600000
32	2	1	2	600	19000	11400000	1400	17000	23800000	2100	15000	31500000	66700000
<b>Total</b>			<b>25.13</b>	<b>13400</b>	<b>248000</b>	<b>292600000</b>	<b>15873.33</b>	<b>224000</b>	<b>288713333.3</b>	<b>19626.67</b>	<b>200000</b>	<b>319033333.3</b>	<b>900346666.7</b>
<b>Rata-rata</b>			<b>2.09</b>	<b>1116.667</b>	<b>20666.67</b>	<b>24383333.33</b>	<b>1322.778</b>	<b>18666.67</b>	<b>24059444.44</b>	<b>1635.556</b>	<b>16666.67</b>	<b>26586111.11</b>	<b>75028888.89</b>

#### Luas Lahan 3-<4 Ha

Respon	Luas Lahan (Ha)	Jumlah lahan	Rata-rata	Besar			Sedang			Kecil			Penerimaan Rp/1 tahun
				Jumlah (kg/1 Tahun)	Harga Rp/Kg	Total Harga Rp/Kg	Jumlah (kg/1 Tahun)	Harga Rp/Kg	Total Harga Rp/Kg	Jumlah (kg/1 Tahun)	Harga Rp/Kg	Total Harga Rp/Kg	
1	12	4	3	2200	24000	52800000	1900	22000	41800000	1025	20000	20500000	115100000
2	10	3	3.33	1066.667	24000	25600000	766.6667	22000	16866666.67	3166.667	20000	63333333.33	105800000
11	10	3	3.33	1733.333	24000	41600000	2133.333	22000	46933333.33	1033.333	20000	20666666.67	109200000
12	12	4	3	3475	24000	83400000	1100	22000	24200000	675	20000	13500000	121100000
13	3	1	3	4200	24000	100800000	2600	22000	57200000	400	20000	8000000	166000000
14	7	2	3.5	200	24000	4800000	2150	22000	47300000	3050	20000	61000000	113100000
15	6	2	3	2100	24000	50400000	1850	22000	40700000	550	20000	11000000	102100000
16	3	1	3	4000	24000	96000000	2200	22000	48400000	1000	20000	20000000	164400000
18	6	2	3	1000	19000	19000000	1600	17000	27200000	4000	15000	60000000	106200000
25	3	1	3	2100	24000	50400000	2200	22000	48400000	1700	20000	34000000	132800000
31	10	3	3.33	1133.333	24000	27200000	2066.667	22000	45466666.67	3200	20000	64000000	136666666.7
<b>Total</b>			<b>34.49</b>	<b>23208.33</b>	<b>259000</b>	<b>552000000</b>	<b>20566.67</b>	<b>237000</b>	<b>444466666.7</b>	<b>19800</b>	<b>215000</b>	<b>376000000</b>	<b>1372466667</b>
<b>Rata-rata</b>			<b>3.14</b>	<b>2109.848</b>	<b>23545.45</b>	<b>50181818.18</b>	<b>1869.697</b>	<b>21545.45</b>	<b>40406060.61</b>	<b>1800</b>	<b>19545.45</b>	<b>34181818.18</b>	<b>124769697</b>

#### Luas Lahan 4-5 Ha

Respon	Luas Lahan (Ha)	Jumlah lahan	Rata-rata	Besar			Sedang			Kecil			Penerimaan Rp/1 tahun
				Jumlah (kg/1 Tahun)	Harga Rp/Kg	Total Harga Rp/Kg	Jumlah (kg/1 Tahun)	Harga Rp/Kg	Total Harga Rp/Kg	Jumlah (kg/1 Tahun)	Harga Rp/Kg	Total Harga Rp/Kg	
4	4	1	4	4000	24000	96000000	3000	22000	66000000	1000	20000	20000000	182000000
5	4	1	4	1500	24000	36000000	2000	22000	44000000	3000	20000	60000000	140000000
6	4	1	4	4000	24000	96000000	1600	22000	35200000	900	20000	18000000	149200000

26	10	2	5	1100	24000	26400000	3500	22000	77000000	4000	20000	80000000	183400000
27	13	3	4.33	4933.333	24000	118400000	3633.333	22000	79933333.33	1133.333	20000	22666666.67	221000000
28	5	1	5	5600	24000	134400000	2400	22000	52800000	2000	20000	40000000	227200000
<b>Total</b>			<b>26.33</b>	<b>21133.33</b>	<b>144000</b>	<b>507200000</b>	<b>16133.33</b>	<b>132000</b>	<b>354933333.3</b>	<b>12033.33</b>	<b>120000</b>	<b>240666666.7</b>	<b>1102800000</b>
<b>Rata-rata</b>			<b>4.39</b>	<b>3522.222</b>	<b>24000</b>	<b>84533333.33</b>	<b>2688.889</b>	<b>22000</b>	<b>59155555.56</b>	<b>2005.556</b>	<b>20000</b>	<b>40111111.11</b>	<b>183800000</b>

#### Luas Lahan >5 Ha

Respon	Luas Lahan (Ha)	Jumlah lahan	Rata-rata	Besar			Sedang			Kecil			Penerimaan Rp/1 tahun
				Jumlah (kg/1 Tahun)	Harga Rp/Kg	Total Harga Rp/Kg	Jumlah (kg/1 Tahun)	Harga Rp/Kg	Total Harga Rp/Kg	Jumlah (kg/1 Tahun)	Harga Rp/Kg	Total Harga Rp/Kg	
22	7	1	7	7000	24000	168000000	6000	22000	132000000	2000	20000	40000000	340000000
29	9	1	9	10600	24000	254400000	8000	22000	176000000	4000	20000	80000000	510400000
30	10	1	10	10800	24000	259200000	4000	22000	88000000	4000	20000	80000000	427200000
<b>Total</b>			<b>26</b>	<b>7000</b>	<b>24000</b>	<b>168000000</b>	<b>6000</b>	<b>22000</b>	<b>132000000</b>	<b>2000</b>	<b>20000</b>	<b>40000000</b>	<b>1277600000</b>
<b>Rata-rata</b>			<b>8.67</b>	<b>2333.333</b>	<b>8000</b>	<b>56000000</b>	<b>2000</b>	<b>7333.333</b>	<b>44000000</b>	<b>666.6667</b>	<b>6666.667</b>	<b>13333333.33</b>	<b>425866666.7</b>

#### Penjualan udang Vaname

Respon	Luas Lahan (Ha)	Lahan	Luas Lahan Per Petak	Produksi Udang Vaname Penjualan														
				Produksi 1			Produksi 2			Produksi 3			Produksi 4			Produksi 5		
				Besar (Kg)	Sedang (Kg)	Kecil (Kg)	Besar (Kg)	Sedang (Kg)	Kecil (Kg)	Besar (Kg)	Sedang (Kg)	Kecil (Kg)	Besar (Kg)	Sedang (Kg)	Kecil (Kg)	Besar (Kg)	Sedang (Kg)	Kecil (Kg)
1	12	4 Petak	5	7	90	175	12	85	221	85	192	168						
			3	9	75	112	17	115	0	64	65	98						
			2	0	75	155	0	135	75	0	60	130						
			2	0	75	155	0	135	75	0	60	130						
			<b>Total</b>	<b>16</b>	<b>315</b>	<b>597</b>	<b>29</b>	<b>470</b>	<b>371</b>	<b>149</b>	<b>377</b>	<b>526</b>						
2	10	3 Petak	5	82	150	253	143	30	197									
			3	87	179	151	48	136	74									
			2	55	175	100	35	275	125									
			<b>Total</b>	<b>224</b>	<b>504</b>	<b>504</b>	<b>226</b>	<b>441</b>	<b>396</b>									
3	7	3 Petak	2.5	105	215	90	75	55	135									
			2.5	105	215	90	75	55	135									
			2	23	260	70	67	55	155									
			<b>Total</b>	<b>233</b>	<b>690</b>	<b>250</b>	<b>217</b>	<b>165</b>	<b>425</b>									

4	4	1 petak	4	55	135	215	35	80	140	45	100	95						
5	4	1 petak	4	220	35	5	155	115	77	30	85	23						
6	4	1 Petak	4	90	155	52	115	76	24	65	129	59						
7	14	5 Petak	4	161	300	47	64	60	273									
			3	60	73	204	30	107	66									
			3	60	73	204	30	107	66									
			2	0	223	25	0	47	65									
			2	0	223	25	0	47	65									
			total	<b>281</b>	<b>892</b>	<b>505</b>	<b>124</b>	<b>368</b>	<b>535</b>									
8	2	1 Petak	2	57	250	20	33	65	70									
9	2	1 Petak	2	0	115	75	0	20	195									
10	2	1 Petak	2	0	82	120	0	8	195									
11	10	3 petak	4	190	100	53	210	125	37									
			3	0	75	180	0	195	45									
			3	0	75	180	0	195	45									
			Total	<b>190</b>	<b>250</b>	<b>413</b>	<b>210</b>	<b>515</b>	<b>127</b>									
12	12	4 petak	5	145	26	144	32	225	328									
			3	61	114	190	39	66	210									
			2	0	245	22	0	205	68									
			2	0	245	22	0	205	68									
			Total	<b>206</b>	<b>630</b>	<b>378</b>	<b>71</b>	<b>701</b>	<b>674</b>									
13	3	1 Petak	3	170	163	32	55	137	163									
14	7	2 petak	5	109	225	114	26	270	156									
			2	69	81	104	21	54	121									
			Total	<b>178</b>	<b>306</b>	<b>218</b>	<b>47</b>	<b>324</b>	<b>277</b>									
15	6	2 petak	4	0	166	108	0	284	162									
			2	0	178	82	0	137	143									
			Total	<b>0</b>	<b>344</b>	<b>190</b>	<b>0</b>	<b>421</b>	<b>305</b>									
16	3	1 Petak	3	210	45	90	90	175	130									
17	2	1 Petak	2	145	89	215	55	61	85									
18	6	2 Petak	3	180	200	35	45	160	95									
			3	180	200	35	45	160	95									
			Total	<b>360</b>	<b>400</b>	<b>70</b>	<b>90</b>	<b>320</b>	<b>190</b>									
19	2	1 Petak	2	66	90	170	14	110	90									
20	2	1 Petak	2	123	105	175	27	120	75									

21	2	1 Petak	2	87	190	130	48	20	200									
23	2	1 Petak	2	50	160	115	25	75	275									
22	7	1 petak	7	39	315	0	116	223	45	84	198	97	20	280	55	41	234	53
24	2	1 Petak	2	135	132	64	100	143	136									
25	3	1 Petak	3	67	155	195	63	45	190									
26	10	2 Petak	5	125	115	23	69	227	57	106	153	145						
			5	125	115	23	69	227	57	106	153	145						
			Total	<b>250</b>	<b>230</b>	<b>46</b>	<b>138</b>	<b>454</b>	<b>114</b>	<b>212</b>	<b>306</b>	<b>290</b>						
27	13	3 Petak	6	253	382	0	66	149	0	131	369	0						
			4	133	236	0	102	87	0	215	127	0						
			3	72	130	22	222	45	6	111	95	17						
			Total	<b>458</b>	<b>748</b>	<b>22</b>	<b>390</b>	<b>281</b>	<b>6</b>	<b>457</b>	<b>591</b>	<b>17</b>						
28	5	1 Petak	5	0	223	34	68	187	33	82	240	133						
29	9	1 Petak	9	65	280	83	87	141	90	32	378	17	155	279	35	111	47	0
30	10	1 Petak	10	90	360	60	131	223	86	173	190	134	113	349	32	33	138	138
31	10	3 Petak	5	0	270	43	0	210	28	0	195	154						
			3	180	276	0	190	129	0									
			2	77	48	180	23	87	45									
			Total	<b>257</b>	<b>594</b>	<b>223</b>	<b>213</b>	<b>426</b>	<b>73</b>	<b>0</b>	<b>195</b>	<b>154</b>						
32	2	1 Petak	2	156	113	69	44	177	151									
<b>Total</b>	<b>189</b>	<b>56 Petak</b>	<b>189</b>	<b>4478</b>	<b>9095</b>	<b>5335</b>	<b>3016</b>	<b>7087</b>	<b>5943</b>	<b>1329</b>	<b>2789</b>	<b>1545</b>	<b>288</b>	<b>908</b>	<b>122</b>	<b>185</b>	<b>419</b>	<b>191</b>
<b>Rata-rata</b>	<b>5.91</b>	<b>1.75</b>	<b>3</b>	<b>80</b>	<b>162</b>	<b>95</b>	<b>54</b>	<b>127</b>	<b>106</b>	<b>38</b>	<b>80</b>	<b>44</b>	<b>19</b>	<b>61</b>	<b>8</b>	<b>31</b>	<b>70</b>	<b>32</b>

Respon	Luas Lahan (Ha)	Lahan	Rata-rata Lahan	Produksi Udang Vaname Penjualan														
				Produksi 1			Produksi 2			Produksi 3			Produksi 4			Produksi 5		
				Besar (Kg)	Sedang (Kg)	Kecil (Kg)	Besar (Kg)	Sedang (Kg)	Kecil (Kg)	Besar (Kg)	Sedang (Kg)	Kecil (Kg)	Besar (Kg)	Sedang (Kg)	Kecil (Kg)	Besar (Kg)	Sedang (Kg)	Kecil (Kg)
1	12	4	3	16	315	597	29	470	371	149	377	526						
2	10	3	3.333	224	504	504	226	441	396									
3	7	3	2.333	233	690	250	217	165	425									
4	4	1	4	55	135	215	35	80	140	45	100	95						
5	4	1	4	220	35	5	155	115	77	30	85	23						

6	4	1	4	90	155	52	115	76	24	65	129	59						
7	14	5	2.8	281	892	505	124	368	535									
8	2	1	2	57	250	20	33	65	70									
9	2	1	2	0	115	75	0	20	195									
10	2	1	2	0	82	120	0	8	195									
11	10	3	3.333	190	250	413	210	515	127									
12	12	4	3	206	630	378	71	701	674									
13	3	1	3	170	163	32	55	137	163									
14	7	2	3.5	178	306	218	47	324	277									
15	6	2	3	0	344	190	0	421	305									
16	3	1	3	210	45	90	90	175	130									
17	2	1	2	145	89	215	55	61	85									
18	6	2	3	360	400	70	90	320	190									
19	2	1	2	66	90	170	14	110	90									
20	2	1	2	123	105	175	27	120	75									
21	2	1	2	87	190	130	48	20	200									
22	7	1	7	39	315	0	116	223	45	84	198	97	20	280	55	41	234	53
23	2	1	2	50	160	115	25	75	275									
24	2	1	2	135	132	64	100	143	136									
25	3	1	3	67	155	195	63	45	190									
26	10	2	5	250	230	46	138	454	114	212	306	290						
27	13	3	4.333	458	748	22	390	281	6	457	591	17						
28	5	1	5	0	223	34	68	187	33	82	240	133						
29	9	1	9	65	280	83	87	141	90	32	378	17	155	279	35	111	47	0
30	10	1	10	90	360	60	131	223	86	173	190	134	113	349	32	33	138	138
31	10	3	3.333	257	594	223	213	426	73	0	195	154						
32	2	1	2	156	113	69	44	177	151									
<b>Total 189</b>		<b>56</b>		<b>4478</b>	<b>9095</b>	<b>5335</b>	<b>3016</b>	<b>7087</b>	<b>5943</b>	<b>1329</b>	<b>2789</b>	<b>1545</b>	<b>288</b>	<b>908</b>	<b>122</b>	<b>185</b>	<b>419</b>	<b>191</b>
<b>Rata-rata</b>		<b>1.75</b>		<b>139.9</b>	<b>284.22</b>	<b>166.7</b>	<b>94.25</b>	<b>221.47</b>	<b>185.7</b>	<b>57.78</b>	<b>121.26</b>	<b>67.17</b>	<b>26.182</b>	<b>82.5455</b>	<b>11.09</b>	<b>30.83</b>	<b>69.833</b>	<b>31.833</b>



Respon	Luas Lahan (Ha)	Lahan	Rata-rata Lahan	Produksi Udang Vaname Penjualan (1 tahun)														
				Produksi 1			Produksi 2			Produksi 3			Produksi 4			Produksi 5		
				Besar (Kg)	Sedang (Kg)	Kecil (Kg)	Besar (Kg)	Sedang (Kg)	Kecil (Kg)	Besar (Kg)	Sedang (Kg)	Kecil (Kg)	Besar (Kg)	Sedang (Kg)	Kecil (Kg)	Besar (Kg)	Sedang (Kg)	Kecil (Kg)
1	12	4	3	32	630	1194	58	940	742	298	754	1052						
2	10	3	3.3333	448	1008	1008	452	882	792									
3	7	3	2.3333	466	1380	500	434	330	850									
4	4	1	4	110	270	430	70	160	280	90	200	190	0	0	0			
5	4	1	4	440	70	10	310	230	154	60	170	46						
6	4	1	4	180	310	104	230	152	48	130	258	118						
7	14	5	2.8	562	1784	1010	248	736	1070	0	0	0						
8	2	1	2	114	500	40	66	130	140									
9	2	1	2	0	230	150	0	40	390									
10	2	1	2	0	164	240	0	16	390									
11	10	3	3.3333	380	500	826	420	1030	254	0	0	0						
12	12	4	3	412	1260	756	142	1402	1348	0	0	0						
13	3	1	3	340	326	64	110	274	326	0	0	0						
14	7	2	3.5	356	612	436	94	648	554	0	0	0	0	0	0	0	0	
15	6	2	3	0	688	380	0	842	610	0	0	0						
16	3	1	3	420	90	180	180	350	260	0	0	0						
17	2	1	2	290	178	430	110	122	170									
18	6	2	3	720	800	140	180	640	380									
19	2	1	2	132	180	340	28	220	180									
20	2	1	2	246	210	350	54	240	150									
21	2	1	2	174	380	260	96	40	400	0	0	0						
22	7	1	7	78	630	0	232	446	90	168	396	194	40	560	110	82	468	106
23	2	1	2	100	320	230	50	150	550	0	0	0	0	0	0	0	0	0
24	2	1	2	270	264	128	200	286	272	0	0	0						
25	3	1	3	134	310	390	126	90	380	0	0	0						
26	10	2	5	500	460	92	276	908	228	424	612	580	0	0	0			
27	13	3	4.3333	916	1496	44	780	562	12	914	1182	34						
28	5	1	5	0	446	68	136	374	66	164	480	266	0	0	0			
29	9	1	9	130	560	166	174	282	180	64	756	34	310	558	70	222	94	0
30	10	1	10	180	720	120	262	446	172	346	380	268	226	698	64	66	276	276
31	10	3	3.3333	514	1188	446	426	852	146	0	390	308	0	0	0			

32	2	1	2	312	226	138	88	354	302										
<b>Total 189</b>		<b>56 Petak</b>		8956	18190	10670	6032	14174	11886	2658	5578	3090	576	1816	244	370	838	382	
<b>Rata-rata</b>		<b>1.75</b>		279.9	568.438	333.4	188.5	442.94	371.4	115.57	242.52	134.3	52.36	165.09	22.18	61.67	139.67	63.667	

Responden	Luas Lahan (Ha)	Lahan	Luas Lahan Per Petak	Penjualan Udang Ke Pedagang Pengumpul (Agen)									Penerimaan Rp/3 bulan
				Besar (60000)			Sedang (50000)			Kecil 45000			
				Jumlah (kg/3 bulan)	Harga Rp/Kg	Total Harga Rp/Kg	Jumlah (kg/3 bulan)	Harga Rp/Kg	Total Harga Rp/Kg	Jumlah (kg/3 bulan)	Harga Rp/Kg	Total Harga Rp/Kg	
1	12	4 Petak	5	45	55000	2475000	315	45000	14175000	675	40000	27000000	43650000
			3	90	55000	4950000	360	45000	16200000	270	40000	10800000	31950000
			2	0	55000	0	270	45000	12150000	360	40000	14400000	26550000
			2	0	55000	0	270	45000	12150000	360	40000	14400000	26550000
2	10	3 Petak	5	225	55000	12375000	180	45000	8100000	450	40000	18000000	38475000
			3	135	55000	7425000	315	45000	14175000	225	40000	9000000	30600000
			2	90	55000	4950000	450	45000	20250000	270	40000	10800000	36000000
3	7	3 Petak	2.5	180	55000	9900000	270	45000	12150000	225	40000	9000000	31050000
			2.5	180	55000	9900000	270	45000	12150000	225	40000	9000000	31050000
			2	90	55000	4950000	315	45000	14175000	225	40000	9000000	28125000
4	4	1 petak	4	135	55000	7425000	315	45000	14175000	450	40000	18000000	39600000
5	4	1 Petak	4	0	55000	0	0	45000	0	0	40000	0	0
6	4	1 Petak	4	270	55000	14850000	360	45000	16200000	135	40000	5400000	36450000
7	14	5 Petak	4	225	55000	12375000	360	45000	16200000	320	40000	12800000	41375000
			3	90	55000	4950000	180	45000	8100000	270	40000	10800000	23850000
			3	90	55000	4950000	180	45000	8100000	270	40000	10800000	23850000
			2	0	55000	0	270	45000	12150000	90	40000	3600000	15750000
			2	0	55000	0	270	45000	12150000	90	40000	3600000	15750000
8	2	1 Petak	2	90	55000	4950000	315	45000	14175000	90	40000	3600000	22725000
9	2	1 Petak	2	0	55000	0	135	45000	6075000	270	40000	10800000	16875000
10	2	1 Petak	2	0	55000	0	90	45000	4050000	315	40000	12600000	16650000
13	3	1 Petak	3	225	55000	12375000	300	45000	13500000	195	40000	7800000	33675000
16	3	1 Petak	3	300	55000	16500000	220	45000	9900000	200	40000	8000000	34400000
17	2	1 Petak	2	200	55000	11000000	150	45000	6750000	300	40000	12000000	29750000
18	6	2 Petak	3	225	55000	12375000	360	45000	16200000	130	40000	5200000	33775000

			3	225	55000	12375000	360	45000	16200000	130	40000	5200000	33775000
19	2	1 Petak	2	80	55000	4400000	200	45000	9000000	260	40000	10400000	23800000
20	2	1 Petak	2	155	55000	8525000	225	45000	10125000	250	40000	10000000	28650000
21	2	1 Petak	2	135	55000	7425000	210	45000	9450000	330	40000	13200000	30075000
23	2	1 Petak	2	75	55000	4125000	235	45000	10575000	390	40000	15600000	30300000
24	2	1 Petak	2	235	55000	12925000	275	45000	12375000	200	40000	8000000	33300000
25	3	1 Petak	3	130	55000	7150000	200	45000	9000000	385	40000	15400000	31550000
28	5	1 Petak	5	100	55000	5500000	700	45000	31500000	200	40000	8000000	45000000
32	2	1 Petak	2	200	55000	11000000	290	45000	13050000	220	40000	8800000	32850000
<b>Total</b>	<b>189</b>	<b>56 Petak</b>	<b>95</b>	<b>4220</b>	<b>1870000</b>	<b>232100000</b>	<b>9215</b>	<b>1530000</b>	<b>414675000</b>	<b>8775</b>	<b>1360000</b>	<b>351000000</b>	<b>997775000</b>
<b>Rata-rata</b>	<b>5.91</b>	<b>1.75</b>	<b>2.96875</b>	<b>140.66667</b>	<b>33392.86</b>	<b>7736666.67</b>	<b>307.1667</b>	<b>27321.43</b>	<b>13822500</b>	<b>292.5</b>	<b>24285.71</b>	<b>11700000</b>	<b>33259166.67</b>

Responden	Luas Lahan (Ha)	Lahan	Penjualan Udang Ke Pedagang Pengumpul (Agen)									Penerimaan Rp/3 bulan
			Besar (60000)			Sedang (50000)			Kecil (45000)			
			Jumlah (kg/3 bulan)	Harga Rp/Kg	Total Harga Rp/Kg	Jumlah (kg/3 bulan)	Harga Rp/Kg	Total Harga Rp/Kg	Jumlah (kg/3 bulan)	Harga Rp/Kg	Total Harga Rp/Kg	
1	12	4 Petak	135	55000	7425000	1215	45000	54675000	1665	40000	66600000	128700000
2	10	3 Petak	450	55000	24750000	945	45000	42525000	945	40000	37800000	105075000
3	7	3 Petak	450	55000	24750000	855	45000	38475000	675	40000	27000000	90225000
4	4	1 petak	135	55000	7425000	315	45000	14175000	450	40000	18000000	39600000
6	4	1 Petak	270	55000	14850000	360	45000	16200000	135	40000	5400000	36450000
7	14	5 Petak	405	55000	22275000	1260	45000	56700000	1040	40000	41600000	120575000
8	2	1 Petak	90	55000	4950000	315	45000	14175000	90	40000	3600000	22725000
9	2	1 Petak	0	55000	0	135	45000	6075000	270	40000	10800000	16875000
10	2	1 Petak	0	55000	0	90	45000	4050000	315	40000	12600000	16650000
13	3	1 Petak	225	55000	12375000	300	45000	13500000	195	40000	7800000	33675000
16	3	1 Petak	300	55000	16500000	220	45000	9900000	200	40000	8000000	34400000
17	2	1 Petak	200	55000	11000000	150	45000	6750000	300	40000	12000000	29750000
18	6	2 Petak	450	55000	24750000	720	45000	32400000	260	40000	10400000	67550000
19	2	1 Petak	80	55000	4400000	200	45000	9000000	260	40000	10400000	23800000
20	2	1 Petak	155	55000	8525000	225	45000	10125000	250	40000	10000000	28650000
21	2	1 Petak	135	55000	7425000	210	45000	9450000	330	40000	13200000	30075000

23	2	1 Petak	75	55000	4125000	235	45000	10575000	390	40000	15600000	30300000
24	2	1 Petak	235	55000	12925000	275	45000	12375000	200	40000	8000000	33300000
25	3	1 Petak	130	55000	7150000	200	45000	9000000	385	40000	15400000	31550000
28	5	1 Petak	100	55000	5500000	700	45000	31500000	200	40000	8000000	45000000
32	2	1 Petak	200	55000	11000000	290	45000	13050000	220	40000	8800000	32850000
<b>Total</b>			<b>4220</b>	<b>1155000</b>	<b>232100000</b>	<b>9215</b>	<b>945000</b>	<b>414675000</b>	<b>8775</b>	<b>840000</b>	<b>351000000</b>	<b>997775000</b>
<b>Rata-rata</b>			<b>200.9524</b>	<b>55000</b>	<b>11052380.95</b>	<b>438.8095</b>	<b>45000</b>	<b>19746428.6</b>	<b>417.8571</b>	<b>40000</b>	<b>16714285.7</b>	<b>47513095.24</b>

Responden	Luas Lahan (Ha)	Penjualan Udang Ke Pedagang Pengumpul (Agen)										Penerimaan Rp/1 Tahun
		Lahan	Besar (60000)			Sedang (50000)			Kecil (45000)			
			Jumlah (kg/1 Tahun)	Harga Rp/Kg	Total Harga Rp/Kg	Jumlah (kg/1 Tahun)	Harga Rp/Kg	Total Harga Rp/Kg	Jumlah (kg/1 Tahun)	Harga Rp/Kg	Total Harga Rp/Kg	
1	12	4 Petak	270	55000	14850000	2430	45000	109350000	3330	40000	133200000	257400000
2	10	3 Petak	900	55000	49500000	1890	45000	85050000	1890	40000	75600000	210150000
3	7	3 Petak	900	55000	49500000	1710	45000	76950000	1350	40000	54000000	180450000
4	4	1 petak	270	55000	14850000	630	45000	28350000	900	40000	36000000	79200000
6	4	1 Petak	540	55000	29700000	720	45000	32400000	270	40000	10800000	72900000
7	14	5 Petak	810	55000	44550000	2520	45000	113400000	2080	40000	83200000	241150000
8	2	1 Petak	180	55000	9900000	630	45000	28350000	180	40000	7200000	45450000
9	2	1 Petak	0	55000	0	270	45000	12150000	540	40000	21600000	33750000
10	2	1 Petak	0	55000	0	180	45000	8100000	630	40000	25200000	33300000
13	3	1 Petak	450	55000	24750000	600	45000	27000000	390	40000	15600000	67350000
16	3	1 Petak	600	55000	33000000	440	45000	19800000	400	40000	16000000	68800000
17	2	1 Petak	400	55000	22000000	300	45000	13500000	600	40000	24000000	59500000
18	6	2 Petak	900	55000	49500000	1440	45000	64800000	520	40000	20800000	135100000
19	2	1 Petak	160	55000	8800000	400	45000	18000000	520	40000	20800000	47600000
20	2	1 Petak	310	55000	17050000	450	45000	20250000	500	40000	20000000	57300000
21	2	1 Petak	270	55000	14850000	420	45000	18900000	660	40000	26400000	60150000
23	2	1 Petak	150	55000	8250000	470	45000	21150000	780	40000	31200000	60600000
24	2	1 Petak	470	55000	25850000	550	45000	24750000	400	40000	16000000	66600000
25	3	1 Petak	260	55000	14300000	400	45000	18000000	770	40000	30800000	63100000
28	5	1 Petak	200	55000	11000000	1400	45000	63000000	400	40000	16000000	90000000
32	2	1 Petak	400	55000	22000000	580	45000	26100000	440	40000	17600000	65700000
<b>Total</b>			<b>8440</b>	<b>1155000</b>	<b>464200000</b>	<b>18430</b>	<b>945000</b>	<b>829350000</b>	<b>17550</b>	<b>840000</b>	<b>702000000</b>	<b>1995550000</b>

Rata-rata			401.9048	55000	22104761.9	877.619	45000	39492857.1	835.7143	40000	33428571.43	95026190.48
-----------	--	--	----------	-------	------------	---------	-------	------------	----------	-------	-------------	-------------

### Penjualan Udang Vaname Ke Pedagang Besar

Responden	Luas Lahan (Ha)	Lahan	Luas Lahan Per Petak	Penjualan Udang Ke Pedagang Besar									Penerimaan Rp/3 bulan
				Besar (65000)			Sedang 55000			Kecil (50000)			
				Jumlah (kg/3 bulan)	Harga Rp/Kg	Total Harga Rp/Kg	Jumlah (kg/3 bulan)	Harga Rp/Kg	Total Harga Rp/Kg	Jumlah (kg/3 bulan)	Harga Rp/Kg	Total Harga Rp/Kg	
5	4	1 Petak	4	405	60000	24300000	225	50000	11250000	105	45000	4725000	40275000
11	10	3 Petak	4	400	60000	24000000	225	50000	11250000	90	45000	4050000	39300000
			3	0	60000	0	270	50000	13500000	225	45000	10125000	23625000
			3	0	60000	0	270	50000	13500000	225	45000	10125000	23625000
12	12	4 Petak	5	135	60000	8100000	180	50000	9000000	585	45000	26325000	43425000
			3	100	60000	6000000	180	50000	9000000	400	45000	18000000	33000000
			2	0	60000	0	450	50000	22500000	90	45000	4050000	26550000
			2	0	60000	0	450	50000	22500000	90	45000	4050000	26550000
14	7	2 Petak	5	135	60000	8100000	495	50000	24750000	270	45000	12150000	45000000
			2	90	60000	5400000	135	50000	6750000	225	45000	10125000	22275000
15	6	2 Petak	4	0	60000	0	450	50000	22500000	270	45000	12150000	34650000
			2	0	60000	0	315	50000	15750000	225	45000	10125000	25875000
22	7	1 Petak	7	300	60000	18000000	1250	50000	62500000	250	45000	11250000	91750000
26	10	2 Petak	5	300	60000	18000000	495	50000	24750000	225	45000	10125000	52875000
			5	300	60000	18000000	495	50000	24750000	225	45000	10125000	52875000
27	13	3 Petak	6	450	60000	27000000	900	50000	45000000	0	45000	0	72000000
			4	450	60000	27000000	450	50000	22500000	0	45000	0	49500000
			3	405	60000	24300000	270	50000	13500000	45	45000	2025000	39825000
29	9	1 Petak	9	450	60000	27000000	1125	50000	56250000	225	45000	10125000	93375000
30	10	1 Petak	10	540	60000	32400000	1260	50000	63000000	450	45000	20250000	115650000
31	10	3 Petak	5	0	60000	0	675	50000	33750000	225	45000	10125000	43875000
			3	270	60000	16200000	405	50000	20250000	0	45000	0	36450000
			2	90	60000	5400000	135	50000	6750000	225	45000	10125000	22275000
<b>Total</b>			<b>94</b>	<b>4820</b>	<b>660000</b>	<b>289200000</b>	<b>11105</b>	<b>550000</b>	<b>555250000</b>	<b>4670</b>	<b>495000</b>	<b>210150000</b>	<b>1054600000</b>
<b>Rata-rata</b>			<b>2.9375</b>	<b>438.1818</b>	<b>60000</b>	<b>26290909.09</b>	<b>1009.545</b>	<b>50000</b>	<b>50477272.7</b>	<b>424.5455</b>	<b>45000</b>	<b>19104545.5</b>	<b>95872727.27</b>

Responden	Luas Lahan (Ha)	Lahan	Penjualan Udang Ke Pedagang Besar									Penerimaan Rp/3 bulan
			Besar (65000)			Sedang (55000)			Kecil (50000)			
			Jumlah (kg/3 bulan)	Harga Rp/Kg	Total Harga Rp/Kg	Jumlah (kg/3 bulan)	Harga Rp/Kg	Total Harga Rp/Kg	Jumlah (kg/3 bulan)	Harga Rp/Kg	Total Harga Rp/Kg	
5	4	1 Petak	405	60000	24300000	225	50000	11250000	105	45000	4725000	40275000
11	10	3 Petak	400	60000	24000000	765	50000	38250000	540	45000	24300000	86550000
12	12	4 Petak	235	60000	14100000	1260	50000	63000000	1165	45000	52425000	129525000
14	7	2 Petak	225	60000	13500000	630	50000	31500000	495	45000	22275000	67275000
15	6	2 Petak	0	60000	0	765	50000	38250000	495	45000	22275000	60525000
22	7	1 Petak	300	60000	18000000	1250	50000	62500000	250	45000	11250000	91750000
26	10	2 Petak	600	60000	36000000	990	50000	49500000	450	45000	20250000	105750000
27	13	3 Petak	1305	60000	78300000	1620	50000	81000000	45	45000	2025000	161325000
29	9	1 Petak	450	60000	27000000	1125	50000	56250000	225	45000	10125000	93375000
30	10	1 Petak	540	60000	32400000	1260	50000	63000000	450	45000	20250000	115650000
31	10	3 Petak	360	60000	21600000	1215	50000	60750000	450	45000	20250000	102600000
<b>Total</b>	<b>189</b>	<b>56 Petak</b>	<b>4820</b>	<b>660000</b>	<b>289200000</b>	<b>11105</b>	<b>550000</b>	<b>555250000</b>	<b>4670</b>	<b>495000</b>	<b>210150000</b>	<b>1054600000</b>
<b>Rata-rata</b>	<b>5.91</b>	<b>1.75</b>	<b>438.1818</b>	<b>60000</b>	<b>26290909.09</b>	<b>1009.545</b>	<b>50000</b>	<b>50477272.7</b>	<b>424.5455</b>	<b>45000</b>	<b>19104545.5</b>	<b>95872727.27</b>

Responden	Luas Lahan (Ha)	Lahan	Penjualan Udang Ke Pedagang Besar									Penerimaan Rp/1 Tahun
			Besar (65000)			Sedang (55000)			Kecil (50000)			
			Jumlah (kg/1 Tahun)	Harga Rp/Kg	Total Harga Rp/Kg	Jumlah (kg/1 Tahun)	Harga Rp/Kg	Total Harga Rp/Kg	Jumlah (kg/1 Tahun)	Harga Rp/Kg	Total Harga Rp/Kg	
5	4	1 Petak	810	60000	48600000	450	50000	22500000	210	45000	9450000	80550000
11	10	3 Petak	800	60000	48000000	1530	50000	76500000	1080	45000	48600000	173100000
12	12	4 Petak	470	60000	28200000	2520	50000	126000000	2330	45000	104850000	259050000
14	7	2 Petak	450	60000	27000000	1260	50000	63000000	990	45000	44550000	134550000
15	6	2 Petak	0	60000	0	1530	50000	76500000	990	45000	44550000	121050000
22	7	1 Petak	600	60000	36000000	2500	50000	125000000	500	45000	22500000	183500000
26	10	2 Petak	1200	60000	72000000	1980	50000	99000000	900	45000	40500000	211500000
27	13	3 Petak	2610	60000	156600000	3240	50000	162000000	90	45000	4050000	322650000
29	9	1 Petak	900	60000	54000000	2250	50000	112500000	450	45000	20250000	186750000

30	10	1 Petak	1080	60000	64800000	2520	50000	126000000	900	45000	40500000	231300000
31	10	3 Petak	720	60000	43200000	2430	50000	121500000	900	45000	40500000	205200000
<b>Total</b>	<b>189</b>	<b>56 Petak</b>	9640	660000	578400000	22210	550000	1110500000	9340	495000	420300000	2109200000
<b>Rata-rata</b>	<b>5.91</b>	<b>1.75</b>	876.3636	60000	52581818.18	2019.091	50000	100954545	849.0909	45000	38209090.91	191745454.5

### Luas Lahan 2-<3 Ha

Respon	Luas Lahan (Ha)	Lahan	Rata-rata Lahan	Produksi Udang Vaname Penjualan (1 tahun)								
				Produksi 1								
				Besar (Kg)	Harga (Rp)	Total (Rp)	Sedang (Kg)	Harga (Rp)	Total (Rp)	Kecil (Kg)	Harga (Rp)	Total (Rp)
3	7	3	2.33	155.3333	55000	8543333.333	591.42857	45000	26614285.71	166.6667	40000	6666666.667
7	14	5	2.8	112.4	55000	6182000	637.14286	45000	28671428.57	202	40000	8080000
8	2	1	2	114	55000	6270000	500	45000	22500000	40	40000	1600000
9	2	1	2	0	55000	0	230	45000	10350000	150	40000	6000000
10	2	1	2	0	55000	0	164	45000	7380000	240	40000	9600000
17	2	1	2	290	55000	15950000	178	45000	8010000	430	40000	17200000
19	2	1	2	132	55000	7260000	180	45000	8100000	340	40000	13600000
20	2	1	2	246	55000	13530000	210	45000	9450000	350	40000	14000000
21	2	1	2	174	55000	9570000	380	45000	17100000	260	40000	10400000
23	2	1	2	100	55000	5500000	320	45000	14400000	230	40000	9200000
24	2	1	2	270	55000	14850000	264	45000	11880000	128	40000	5120000
32	2	1	2	312	55000	17160000	226	45000	10170000	138	40000	5520000
<b>Total</b>			<b>25.13</b>	<b>1905.73</b>	<b>660000.00</b>	<b>104815333.33</b>	<b>3880.57</b>	<b>540000.00</b>	<b>174625714.29</b>	<b>2674.67</b>	<b>480000.00</b>	<b>106986666.67</b>
<b>Rata-rata</b>			<b>2.09</b>	<b>158.81</b>	<b>55000.00</b>	<b>8734611.11</b>	<b>323.38</b>	<b>45000.00</b>	<b>14552142.86</b>	<b>222.89</b>	<b>40000.00</b>	<b>8915555.56</b>

Produksi Udang Vaname Penjualan (1 tahun)									Total Penerimaan
Produksi 2									
Besar (Kg)	Harga (Rp)	Total (Rp)	Sedang (Kg)	Harga (Rp)	Total (Rp)	Kecil (Kg)	Harga (Rp)	Total (Rp)	
144.6667	55000	7956666.667	110	45000	4950000	283.3333	40000	11333333.33	66064285.71
49.6	55000	2728000	147.2	45000	6624000	382.1429	40000	15285714.29	67571142.86
66	55000	3630000	130	45000	5850000	140	40000	5600000	45450000
0	55000	0	40	45000	1800000	390	40000	15600000	33750000
0	55000	0	16	45000	720000	390	40000	15600000	33300000
110	55000	6050000	122	45000	5490000	170	40000	6800000	59500000

28	55000	1540000	220	45000	9900000	180	40000	7200000	47600000
54	55000	2970000	240	45000	10800000	150	40000	6000000	56750000
96	55000	5280000	40	45000	1800000	400	40000	16000000	60150000
50	55000	2750000	150	45000	6750000	550	40000	22000000	60600000
200	55000	11000000	286	45000	12870000	272	40000	10880000	66600000
88	55000	4840000	354	45000	15930000	302	40000	12080000	65700000
<b>886.27</b>	<b>660000.00</b>	<b>48744666.67</b>	<b>1855.20</b>	<b>540000.00</b>	<b>83484000.00</b>	<b>3609.48</b>	<b>480000.00</b>	<b>144379047.62</b>	<b>663035428.57</b>
<b>73.86</b>	<b>55000.00</b>	<b>4062055.56</b>	<b>154.60</b>	<b>45000.00</b>	<b>6957000.00</b>	<b>300.79</b>	<b>40000.00</b>	<b>12031587.30</b>	<b>55252952.38</b>

### Luas Lahan 3-<4 Ha

Respon	Luas Lahan (Ha)	Lahan	Rata-rata Lahan	Produksi Udang Vaname Penjualan (1 tahun)								
				Produksi 1								
				Besar (Kg)	Harga (Rp)	Total (Rp)	Sedang (Kg)	Harga (Rp)	Total (Rp)	Kecil (Kg)	Harga (Rp)	Total (Rp)
1	12	4	3	8.00	55000	440000.00	157.50	45000	7087500	298.50	40000	11940000
2	10	3	3.33	149.33	55000	8213333.33	336.00	45000	15120000	336.00	40000	13440000
11	10	3	3.33	126.67	60000	7600000.00	166.67	50000	8333333.333	275.33	45000	12390000
12	12	4	3	103.00	60000	6180000.00	420.00	50000	21000000	189.00	45000	8505000
13	3	1	3	340.00	55000	18700000.00	326.00	45000	14670000	64.00	40000	2560000
14	7	2	3.5	178.00	60000	10680000.00	306.00	50000	15300000	218.00	45000	9810000
15	6	2	3	0.00	60000	0.00	344.00	50000	17200000	190.00	45000	8550000
16	3	1	3	420.00	55000	23100000.00	90.00	45000	4050000	180.00	40000	7200000
18	6	2	3	360.00	55000	19800000.00	400.00	45000	18000000	70.00	40000	2800000
25	3	1	3	134.00	55000	7370000.00	310.00	45000	13950000	390.00	40000	15600000
31	10	3	3.33	171.33	60000	10280000.00	396.00	50000	19800000	148.67	45000	6690000
<b>Total</b>			<b>34.49</b>	1990.33	630000.00	112363333.33	3252.17	520000.00	154510833.33	2359.50	465000.00	99485000.00
<b>Rata-rata</b>			<b>3.14</b>	180.94	57272.73	10214848.48	295.65	47272.73	14046439.39	214.50	42272.73	9044090.91

Produksi Udang Vaname Penjualan (1 tahun)								
Produksi 2								
Besar (Kg)	Harga (Rp)	Total (Rp)	Sedang (Kg)	Harga (Rp)	Total (Rp)	Kecil (Kg)	Harga (Rp)	Total (Rp)
14.50	55000	797500	235.00	45000	10575000	185.50	40000	7420000
150.67	55000	8286666.667	294.00	45000	13230000	264.00	40000	10560000



140.00	60000	8400000	343.33	50000	17166666.67	84.67	45000	3810000
35.50	60000	2130000	467.33	50000	23366666.67	337.00	45000	15165000
110.00	55000	6050000	274.00	45000	12330000	326.00	40000	13040000
47.00	60000	2820000	324.00	50000	16200000	277.00	45000	12465000
0.00	60000	0	421.00	50000	21050000	305.00	45000	13725000
180.00	55000	9900000	350.00	45000	15750000	260.00	40000	10400000
90.00	55000	4950000	320.00	45000	14400000	190.00	40000	7600000
126.00	55000	6930000	90.00	45000	4050000	380.00	40000	15200000
142.00	60000	8520000	284.00	50000	14200000	48.67	45000	2190000
1035.67	630000.00	58784166.67	3402.67	520000.00	162318333.33	2657.83	465000.00	111575000.00
94.15	57272.73	5344015.15	309.33	47272.73	14756212.12	241.62	42272.73	10143181.82

Produksi Udang Vaname Penjualan (1 tahun)									Penerimaan/ tahun
Produksi 3									
Besar (Kg)	Harga (Rp)	Total (Rp)	Sedang (Kg)	Harga (Rp)	Total (Rp)	Kecil (Kg)	Harga (Rp)	Total (Rp)	
74.50	55000	4097500	188.50	45000	8482500	263.00	40000	10520000	61360000.00
0.00	55000	0	0.00	45000	0	0.00	40000	0	68850000.00
0.00	60000	0	0.00	50000	0	0.00	45000	0	57700000.00
0.00	60000	0	0.00	50000	0	0.00	45000	0	76346666.67
0.00	55000	0	0.00	45000	0	0.00	40000	0	67350000.00
0.00	60000	0	0.00	50000	0	0.00	45000	0	67275000.00
0.00	60000	0	0.00	50000	0	0.00	45000	0	60525000.00
0.00	55000	0	0.00	45000	0	0.00	40000	0	70400000.00
0.00	55000	0	0.00	45000	0	0.00	40000	0	67550000.00
0.00	55000	0	0.00	45000	0	0.00	40000	0	63100000.00
0.00	60000	0	130.00	50000	6500000	102.67	45000	4620000	72800000.00
74.50	630000.00	4097500.00	318.50	520000.00	14982500.00	365.67	465000.00	15140000.00	733256666.67
6.77	57272.73	372500.00	28.95	47272.73	1362045.45	182.83	232500.00	7570000.00	72853333.33

#### Luas Lahan 4-5 Ha

Respon	Lahan	Produksi Udang Vaname Penjualan (1 tahun)	
		Produksi 1	

	Luas Lahan (Ha)		Rata-rata Lahan	Besar (Kg)	Harga (Rp)	Total (Rp)	Sedang (Kg)	Harga (Rp)	Total (Rp)	Kecil (Kg)	Harga (Rp)	Total (Rp)
4	4	1	4	110.00	55000	6050000	270.00	45000	12150000	430.00	40000	17200000
5	4	1	4	440.00	60000	26400000	70.00	50000	3500000	10.00	45000	450000
6	4	1	4	180.00	55000	9900000	310.00	45000	13950000	104.00	40000	4160000
26	10	2	5	250.00	60000	15000000	230.00	50000	11500000	46.00	45000	2070000
27	13	3	4.33	305.33	60000	18320000	498.67	50000	24933333.33	14.67	45000	660000
28	5	1	5	0.00	55000	0	446.00	45000	20070000	68.00	40000	2720000
<b>Total</b>			<b>26.33</b>	1285.33	345000.00	75670000.00	1824.67	285000.00	86103333.33	672.67	255000.00	27260000.00
<b>Rata-rata</b>			<b>4.39</b>	214.22	57500.00	12611666.67	304.11	47500.00	14350555.56	112.11	42500.00	4543333.33

Produksi 2								
Besar (Kg)	Harga (Rp)	Total (Rp)	Sedang (Kg)	Harga (Rp)	Total (Rp)	Kecil (Kg)	Harga (Rp)	Total (Rp)
70.00	55000	3850000	160.00	45000	7200000	280.00	40000	11200000
310.00	60000	18600000	230.00	50000	11500000	154.00	45000	6930000
230.00	55000	12650000	152.00	45000	6840000	48.00	40000	1920000
138.00	60000	8280000	454.00	50000	22700000	114.00	45000	5130000
260.00	60000	15600000	187.33	50000	9366666.667	4.00	45000	180000
136.00	55000	7480000	374.00	45000	16830000	66.00	40000	2640000
1144.00	345000.00	66460000.00	1557.33	285000.00	74436666.67	666.00	255000.00	28000000.00
190.67	57500.00	11076666.67	259.56	47500.00	12406111.11	111.00	42500.00	4666666.67

Produksi 3									Penerimaan/ tahun
Besar (Kg)	Harga (Rp)	Total (Rp)	Sedang (Kg)	Harga (Rp)	Total (Rp)	Kecil (Kg)	Harga (Rp)	Total (Rp)	
90.00	55000	4950000	200.00	45000	9000000	190.00	40000	7600000	79200000
60.00	60000	3600000	170.00	50000	8500000	46.00	45000	2070000	81550000
130.00	55000	7150000	258.00	45000	11610000	118.00	40000	4720000	72900000
212.00	60000	12720000	306.00	50000	15300000	290.00	45000	13050000	105750000
304.67	60000	18280000	394.00	50000	19700000	11.33	45000	510000	107550000
164.00	55000	9020000	480.00	45000	21600000	266.00	40000	10640000	91000000
960.67	345000.00	55720000.00	1808.00	285000.00	85710000.00	921.33	255000.00	38590000.00	537950000.00
160.11	57500.00	9286666.67	301.33	47500.00	14285000.00	153.56	42500.00	6431666.67	89658333.33

Luas Lahan >5 Ha

Respon	Luas Lahan (Ha)	Lahan	Rata-rata Lahan	Produksi Udang Vaname Penjualan (1 tahun)								
				Produksi 1								
				Besar (Kg)	Harga (Rp)	Total (Rp)	Sedang (Kg)	Harga (Rp)	Total (Rp)	Kecil (Kg)	Harga (Rp)	Total (Rp)
22	7	1	7	78	60000	4680000	630	50000	31500000	0	45000	0
29	9	1	9	130	60000	7800000	560	50000	28000000	166	45000	7470000
30	10	1	10	180	60000	10800000	720	50000	36000000	120	45000	5400000
<b>Total</b>			<b>26.00</b>	<b>388.00</b>	<b>180000.00</b>	<b>23280000.00</b>	<b>1910.00</b>	<b>150000.00</b>	<b>95500000.00</b>	<b>286.00</b>	<b>135000.00</b>	<b>12870000.00</b>
<b>Rata-rata</b>			<b>8.67</b>	<b>129.33</b>	<b>60000.00</b>	<b>7760000.00</b>	<b>636.67</b>	<b>50000.00</b>	<b>31833333.33</b>	<b>95.33</b>	<b>45000.00</b>	<b>4290000.00</b>

Produksi 2								
Besar (Kg)	Harga (Rp)	Total (Rp)	Sedang (Kg)	Harga (Rp)	Total (Rp)	Kecil (Kg)	Harga (Rp)	Total (Rp)
232	60000	13920000	446	50000	22300000	90	45000	4050000
174	60000	10440000	282	50000	14100000	180	45000	8100000
262	60000	15720000	446	50000	22300000	172	45000	7740000
<b>668.00</b>	<b>180000.00</b>	<b>40080000.00</b>	<b>1174.00</b>	<b>150000.00</b>	<b>58700000.00</b>	<b>442.00</b>	<b>135000.00</b>	<b>19890000.00</b>
<b>222.67</b>	<b>60000.00</b>	<b>13360000.00</b>	<b>391.33</b>	<b>50000.00</b>	<b>19566666.67</b>	<b>147.33</b>	<b>45000.00</b>	<b>6630000.00</b>

Produksi 3								
Besar (Kg)	Harga (Rp)	Total (Rp)	Sedang (Kg)	Harga (Rp)	Total (Rp)	Kecil (Kg)	Harga (Rp)	Total (Rp)
168	60000	10080000	396	50000	19800000	194	45000	8730000
64	60000	3840000	756	50000	37800000	34	45000	1530000
346	60000	20760000	380	50000	19000000	268	45000	12060000
<b>578.00</b>	<b>180000.00</b>	<b>34680000.00</b>	<b>1532.00</b>	<b>150000.00</b>	<b>76600000.00</b>	<b>496.00</b>	<b>135000.00</b>	<b>22320000.00</b>
<b>192.67</b>	<b>60000.00</b>	<b>11560000.00</b>	<b>510.67</b>	<b>50000.00</b>	<b>25533333.33</b>	<b>165.33</b>	<b>45000.00</b>	<b>7440000.00</b>

Produksi 4								
Besar (Kg)	Harga (Rp)	Total (Rp)	Sedang (Kg)	Harga (Rp)	Total (Rp)	Kecil (Kg)	Harga (Rp)	Total (Rp)
40	60000	2400000	560	50000	28000000	110	45000	4950000
310	60000	18600000	558	50000	27900000	70	45000	3150000

226	60000	13560000	698	50000	34900000	64	45000	2880000
<b>576.00</b>	<b>180000.00</b>	<b>34560000.00</b>	<b>1816.00</b>	<b>150000.00</b>	<b>90800000.00</b>	<b>244.00</b>	<b>135000.00</b>	<b>10980000.00</b>
<b>192.00</b>	<b>60000.00</b>	<b>11520000.00</b>	<b>605.33</b>	<b>50000.00</b>	<b>30266666.67</b>	<b>81.33</b>	<b>45000.00</b>	<b>3660000.00</b>

Produksi 5									Penerimaan/ Tahun
Besar (Kg)	Harga (Rp)	Total (Rp)	Sedang (Kg)	Harga (Rp)	Total (Rp)	Kecil (Kg)	Harga (Rp)	Total (Rp)	
82	60000	4920000	468	50000	23400000	106	45000	4770000	183500000
222	60000	13320000	94	50000	4700000	0	45000	0	186750000
66	60000	3960000	276	50000	13800000	276	45000	12420000	231300000
<b>370.00</b>	<b>180000.00</b>	<b>22200000.00</b>	<b>838.00</b>	<b>150000.00</b>	<b>41900000.00</b>	<b>382.00</b>	<b>135000.00</b>	<b>17190000.00</b>	<b>601550000.00</b>
<b>123.33</b>	<b>60000.00</b>	<b>7400000.00</b>	<b>279.33</b>	<b>50000.00</b>	<b>13966666.67</b>	<b>127.33</b>	<b>45000.00</b>	<b>5730000.00</b>	<b>200516666.67</b>

### Penjualan Total Ikan Bandeng dan Udang Vaname

Responden	Luas Lahan (Ha)	Lahan	Penerimaan Ikan Bandeng Rp/6 bulan	Penerimaan Udang Vaname Rp/6 bulan	Total Penerimaan Ikan Bandeng dan Udang Vaname Rp/6 bulan
1	12	4 Petak	230200000	128700000	358900000
2	10	3 Petak	158700000	105075000	263775000
3	7	3 Petak	130900000	90225000	221125000
4	4	1 petak	91000000	39600000	130600000
5	4	1 Petak	70000000	40275000	110275000
6	4	1 Petak	74600000	36450000	111050000
7	14	5 Petak	282200000	120575000	402775000
8	2	1 Petak	27700000	22725000	50425000
9	2	1 Petak	27700000	16875000	44575000
10	2	1 Petak	34750000	16650000	51400000
11	10	3 Petak	163800000	86550000	250350000
12	12	4 Petak	242200000	129525000	371725000
13	3	1 Petak	83000000	33675000	116675000
14	7	2 Petak	113100000	67275000	180375000
15	6	2 Petak	102100000	60525000	162625000
16	3	1 Petak	82200000	34400000	116600000
17	2	1 Petak	39600000	29750000	69350000
18	6	2 Petak	106200000	67550000	173750000

19	2	1 Petak	26600000	23800000	50400000
20	2	1 Petak	46300000	28650000	74950000
21	2	1 Petak	40550000	30075000	70625000
22	7	1 Petak	170000000	91750000	261750000
23	2	1 Petak	31250000	30300000	61550000
24	2	1 Petak	42300000	33300000	75600000
25	3	1 Petak	66400000	31550000	97950000
26	10	2 Petak	183400000	105750000	289150000
27	13	3 Petak	331500000	161325000	492825000
28	5	1 Petak	113600000	45000000	158600000
29	9	1 Petak	255200000	93375000	348575000
30	10	1 Petak	213600000	115650000	329250000
31	10	3 Petak	205000000	102600000	307600000
32	2	1 Petak	33350000	32850000	66200000
<b>Total</b>	<b>189</b>	<b>56 Petak</b>	<b>3819000000</b>	<b>2052375000</b>	<b>5871375000</b>
<b>Rata-rata</b>	<b>5.91</b>	<b>1.75</b>	<b>119343750</b>	<b>64136718.75</b>	<b>183480468.8</b>

Responden	Luas Lahan (Ha)	Lahan	Penerimaan Ikan Bandeng Rp/1 Tahun	Penerimaan Udang Vaname Rp/1 Tahun	Total Penerimaan Ikan Bandeng dan Udang Vaname Rp/1 tahun
1	12	4 Petak	460400000	257400000	717800000
2	10	3 Petak	317400000	210150000	527550000
3	7	3 Petak	261800000	180450000	442250000
4	4	1 petak	182000000	79200000	261200000
5	4	1 Petak	140000000	80550000	220550000
6	4	1 Petak	149200000	72900000	222100000
7	14	5 Petak	564400000	241150000	805550000
8	2	1 Petak	55400000	45450000	100850000
9	2	1 Petak	55400000	33750000	89150000
10	2	1 Petak	69500000	33300000	102800000

11	10	3 Petak	327600000	173100000	500700000
12	12	4 Petak	484400000	259050000	743450000
13	3	1 Petak	166000000	67350000	233350000
14	7	2 Petak	226200000	134550000	360750000
15	6	2 Petak	204200000	121050000	325250000
16	3	1 Petak	164400000	68800000	233200000
17	2	1 Petak	79200000	59500000	138700000
18	6	2 Petak	212400000	135100000	347500000
19	2	1 Petak	53200000	47600000	100800000
20	2	1 Petak	92600000	57300000	149900000
21	2	1 Petak	81100000	60150000	141250000
22	7	1 Petak	340000000	183500000	523500000
23	2	1 Petak	62500000	60600000	123100000
24	2	1 Petak	84600000	66600000	151200000
25	3	1 Petak	132800000	63100000	195900000
26	10	2 Petak	366800000	211500000	578300000
27	13	3 Petak	663000000	322650000	985650000
28	5	1 Petak	227200000	90000000	317200000
29	9	1 Petak	510400000	186750000	697150000
30	10	1 Petak	427200000	231300000	658500000
31	10	3 Petak	410000000	205200000	615200000
32	2	1 Petak	66700000	65700000	132400000
<b>Total</b>	<b>189</b>	<b>56 Petak</b>	<b>7638000000</b>	<b>4104750000</b>	<b>11742750000</b>
<b>Rata-rata</b>	<b>5.91</b>	<b>1.75</b>	<b>238687500</b>	<b>128273437.5</b>	<b>366960937.5</b>

**Total Penerimaan Ikan Bandeng (*Chanos chanos*) dan Udang Vaname (*Litopenaeus vannamei*) Pada Luas Lahan 2-<3 Ha**

Respon	Luas Lahan (Ha)	Lahan	Rata-rata Lahan	Penerimaan Ikan Bandeng Rp/1 Tahun	Penerimaan Udang Vaname Rp/1 Tahun	Total Penerimaan Ikan Bandeng dan Udang Vaname Rp/1 tahun
3	7	3	2.33	87266666.67	66064285.71	153330952.4
7	14	5	2.8	112880000	67571142.86	180451142.9
8	2	1	2	55400000	45450000	100850000
9	2	1	2	55400000	33750000	89150000

10	2	1	2	69500000	33300000	102800000
17	2	1	2	79200000	59500000	138700000
19	2	1	2	53200000	47600000	100800000
20	2	1	2	92600000	56750000	149350000
21	2	1	2	81100000	60150000	141250000
23	2	1	2	62500000	60600000	123100000
24	2	1	2	84600000	66600000	151200000
32	2	1	2	66700000	65700000	132400000
<b>Total</b>			<b>25.13</b>	<b>900346666.7</b>	<b>663035428.6</b>	<b>1563382095</b>
<b>Rata-rata</b>			<b>2.09</b>	<b>75028888.89</b>	<b>55252952.38</b>	<b>130281841.3</b>

**Total Penerimaan Ikan Bandeng (*Chanos chanos*) dan Udang Vaname (*Litopenaeus vannamei*) Pada Luas Lahan 3-<4 Ha**

Respon	Luas Lahan (Ha)	Lahan	Rata-rata Lahan	Penerimaan Ikan Bandeng Rp/1 Tahun	Penerimaan Udang Vaname Rp/1 Tahun	Total Penerimaan Ikan Bandeng dan Udang Vaname Rp/1 tahun
1	12	4	3	115100000	61360000	176460000
2	10	3	3.33	105800000	68850000	174650000
11	10	3	3.33	109200000	57700000	166900000
12	12	4	3	121100000	76346666.67	197446666.7
13	3	1	3	166000000	67350000	233350000
14	7	2	3.5	113100000	67275000	180375000
15	6	2	3	102100000	60525000	162625000
16	3	1	3	164400000	70400000	234800000
18	6	2	3	106200000	67550000	173750000
25	3	1	3	132800000	63100000	195900000
31	10	3	3.33	136666666.7	72800000	209466666.7
<b>Total</b>			<b>34.49</b>	<b>1372466667</b>	<b>733256666.7</b>	<b>2105723334</b>
<b>Rata-rata</b>			<b>3.14</b>	<b>124769697</b>	<b>72853333.33</b>	<b>197623030.3</b>

**Total Penerimaan Ikan Bandeng (*Chanos chanos*) dan Udang Vaname (*Litopenaeus vannamei*) Pada Luas Lahan 4-5 Ha**

Respon		Lahan		Penerimaan Ikan		
--------	--	-------	--	-----------------	--	--

	Luas Lahan (Ha)		Rata-rata Lahan	Bandeng Rp/1 Tahun	Penerimaan Udang Vaname Rp/1 Tahun	Total Penerimaan Ikan Bandeng dan Udang Vaname Rp/1 tahun
4	4	1	4	182000000	79200000	261200000
5	4	1	4	140000000	81550000	221550000
6	4	1	4	149200000	72900000	222100000
26	10	2	5	183400000	105750000	289150000
27	13	3	4.33	221000000	107550000	328550000
28	5	1	5	227200000	91000000	318200000
<b>Total</b>			<b>26.33</b>	1102800000	537950000	1640750000
<b>Rata-rata</b>			<b>4.39</b>	183800000	89658333.33	273458333.3

**Total Penerimaan Ikan Bandeng (*Chanos chanos*) dan Udang Vaname (*Litopenaeus vannamei*) Pada Luas Lahan >5 Ha**

Respon	Luas Lahan (Ha)	Lahan	Rata-rata Lahan	Penerimaan Ikan Bandeng Rp/1 Tahun	Penerimaan Udang Vaname Rp/1 Tahun	Total Penerimaan Ikan Bandeng dan Udang Vaname Rp/1 tahun
22	7	1	7	340000000	183500000	523500000
29	9	1	9	510400000	186750000	697150000
30	10	1	10	427200000	231300000	658500000
<b>Total</b>			<b>26</b>	340000000	<b>601550000</b>	941550000
<b>Rata-rata</b>			<b>8.67</b>	113333333.3	<b>200516666.7</b>	313850000

Total Produksi Ikan Bandeng	Total Produksi Udang Vaname	
62650	4820	
48000	11105	
44250	4670	



3900	4220	
7650	9215	
11350	8775	
<b>177800</b>	<b>42805</b>	
<b>220605</b>		
<b>80.60%</b>	<b>19.40%</b>	

**Lampiran 10 Keuntungan Usaha Budidaya Polikultur Ikan Bandeng (*Chanos chanos*) dan Udang Vaname (*Litopenaeus vannamei*) di Desa Tabaroge Kecamatan Wotu**

Responden	Luas Lahan (Ha)	Lahan	Penerimaan Total Ikan Bandeng dan Udang Vaname (TR) Rp/Tahun	Total Biaya Ikan Bandeng dan Udang Vaname (TC) Rp/Tahun	Keuntungan Ikan Bandeng dan Udang Vaname (TR-TC) Rp/Tahun
1	12	4 Petak	717800000	347249166	370550834
2	10	3 Petak	527550000	250593750	276956250
3	7	3 Petak	442250000	224647083	217602917
4	4	1 petak	261200000	123083750	138116250
5	4	1 Petak	220550000	104702500	115847500
6	4	1 Petak	222100000	96400417	125699583
7	14	5 Petak	805550000	410037023	395512977
8	2	1 Petak	100850000	62879524	37970476
9	2	1 Petak	89150000	51155417	37994583
10	2	1 Petak	102800000	61715833	41084167
11	10	3 Petak	500700000	285745833	214954167
12	12	4 Petak	743450000	375107500	368342500
13	3	1 Petak	233350000	93865417	139484583
14	7	2 Petak	360750000	197630417	163119583
15	6	2 Petak	325250000	166732917	158517083
16	3	1 Petak	233200000	99598750	133601250
17	2	1 Petak	138700000	71880417	66819583
18	6	2 Petak	347500000	161228750	186271250
19	2	1 Petak	100800000	61101250	39698750
20	2	1 Petak	149900000	71682500	78217500
21	2	1 Petak	141250000	73701250	67548750
22	7	1 Petak	523500000	238453333	285046667
23	2	1 Petak	123100000	65157500	57942500
24	2	1 Petak	151200000	75650000	75550000
25	3	1 Petak	195900000	96453750	99446250
26	10	2 Petak	578300000	282887500	295412500
27	13	3 Petak	985650000	403325833	582324167
28	5	1 Petak	317200000	136036250	181163750
29	9	1 Petak	697150000	308819166	388330834

30	10	1 Petak	658500000	292195833	366304167
31	10	3 Petak	615200000	302420833	312779167
32	2	1 Petak	132400000	64617917	67782083
<b>Total</b>	<b>189</b>	<b>56 Petak</b>	<b>11742750000</b>	<b>5656757379</b>	<b>6085992621</b>
<b>Rata-rata</b>	<b>5.91</b>	<b>1.75</b>	<b>366960938</b>	<b>176773668</b>	<b>190187269</b>

#### Pada Luas Lahan 2-<3 Ha

Respon	Luas Lahan (Ha)	Lahan	Rata-rata Lahan	Penerimaan Total Ikan Bandeng (TR) Rp/Tahun	Total Biaya Ikan Bandeng (TC) Rp/Tahun	Keuntungan Ikan Bandeng (TR-TC) Rp/Tahun	Penerimaan Total Udang (TR) Rp/Tahun	Total Biaya Udang (TC) Rp/Tahun	Keuntungan Udang (TR-TC) Rp/Tahun	Keuntungan Total (TR-TC) Rp/Tahun
3	7	3	2.33	87266666.67	51312196.3	35954470.37	66064285.71	23570164.7	42494121.01	78448591.38
7	14	5	2.8	112880000	56437036.18	56442963.82	67571142.86	25570368.51	42000774.35	98443738.17
8	2	1	2	55400000	41437156.46	13962843.54	45450000	21442367.69	24007632.31	37970475.85
9	2	1	2	55400000	34627186.1	20772813.9	33750000	16528230.9	17221769.1	37994583
10	2	1	2	69500000	37440131.4	32059868.6	33300000	24275701.6	9024298.4	41084167
17	2	1	2	79200000	45440096.1	33759903.9	59500000	26440320.9	33059679.1	66819583
19	2	1	2	53200000	36848807.5	16351192.5	47600000	24252442.5	23347557.5	39698750
20	2	1	2	92600000	49700795	42899205	56750000	21981705	34768295	77667500
21	2	1	2	81100000	47999127.5	33100872.5	60150000	25702122.5	34447877.5	67548750
23	2	1	2	62500000	40079625	22420375	60600000	25077875	35522125	57942500
24	2	1	2	84600000	50291880	34308120	66600000	25358120	41241880	75550000
32	2	1	2	66700000	38514541.1	28185458.9	65700000	22403375.9	43296624.1	71482083
<b>Total</b>			<b>25.13</b>	<b>900346666.7</b>	<b>530128578.6</b>	370218088	<b>663035428.6</b>	<b>282602795.1</b>	380432633.5	750650721.5
<b>Rata-rata</b>			<b>2.09</b>	<b>75028888.89</b>	<b>44177381.55</b>	30851507.34	<b>55252952.38</b>	<b>23550232.93</b>	31702719.45	62554226.79

#### Pada Luas Lahan 3-<4 Ha

Respon	Luas Lahan (Ha)	Lahan	Rata-rata Lahan	Penerimaan Total Ikan Bandeng (TR) Rp/Tahun	Total Biaya Ikan Bandeng (TC) Rp/Tahun	Keuntungan Ikan Bandeng (TR-TC) Rp/Tahun	Penerimaan Total Udang (TR) Rp/Tahun	Total Biaya Udang (TC) Rp/Tahun	Keuntungan Udang (TR-TC) Rp/Tahun	Keuntungan Total (TR-TC) Rp/Tahun
1	12	4	3	115100000	57120852.02	57979147.98	61360000	28776439.57	32583560.43	90562708.41

2	10	3	3.33	105800000	56942470.74	48857529.26	68850000	25688779.14	43161220.86	92018750.12
11	10	3	3.33	109200000	65716486.43	43483513.57	57700000	28932007.9	28767992.1	72251505.67
12	12	4	3	121100000	64019141.32	57080858.68	76346666.67	29082733.77	47263932.9	104344791.6
13	3	1	3	166000000	68138046.1	97861953.9	67350000	25727370.9	41622629.1	139484583
14	7	2	3.5	113100000	67047498.05	46052501.95	67275000	30867710.45	36407289.55	82459791.5
15	6	2	3	102100000	57101675.55	44998324.45	60525000	25814782.95	34710217.05	79708541.5
16	3	1	3	164400000	68267262.5	96132737.5	70400000	31331487.5	39068512.5	135201250
18	6	2	3	106200000	54338306.25	51861693.75	67550000	25826068.75	41723931.25	93585625
25	3	1	3	132800000	65733142.5	67066857.5	63100000	30720607.5	32379392.5	99446250
31	10	3	3.33	136666666.7	67062876.43	69603790.27	72800000	33143951.23	39656048.77	109259839
<b>Total</b>			<b>34.49</b>	1372466667	<b>691487757.9</b>	680978909.1	733256666.7	<b>315911939.6</b>	417344727.1	1098323636
<b>Rata-rata</b>			<b>3.14</b>	124769697	<b>62862523.45</b>	61907173.55	72853333.33	<b>28719267.24</b>	44134066.09	106041239.6

#### Pada Luas Lahan 4-5 Ha

Respon	Luas Lahan (Ha)	Lahan	Rata-rata Lahan	Penerimaan Total Ikan Bandeng (TR) Rp/Tahun	Total Biaya Ikan Bandeng (TC) Rp/Tahun	Keuntungan Ikan Bandeng (TR-TC) Rp/Tahun	Penerimaan Total Udang (TR) Rp/Tahun	Total Biaya Udang (TC) Rp/Tahun	Keuntungan Udang (TR-TC) Rp/Tahun	Keuntungan Total (TR-TC) Rp/Tahun
4	4	1	4	182000000	87701742.5	94298257.5	79200000	35322007.5	43877992.5	138176250
5	4	1	4	140000000	72332525	67667475	81550000	32309975	49240025	116907500
6	4	1	4	149200000	65641796.1	83558203.9	72900000	30698620.9	42201379.1	125759583
26	10	2	5	183400000	94762207.5	88637792.5	105750000	45639042.5	60110957.5	148748750
27	13	3	4.33	221000000	91186016.43	129813983.6	107550000	42210811.23	65339188.77	195153172.3
28	5	1	5	227200000	91210277.5	135989722.5	91000000	44735972.5	46264027.5	182253750
<b>Total</b>			<b>26.33</b>	1102800000	<b>502834565</b>	599965435	537950000	<b>230916429.6</b>	307033570.4	906999005.4
<b>Rata-rata</b>			<b>4.39</b>	183800000	<b>83805760.85</b>	99994239.15	89658333.33	<b>38486071.62</b>	51172261.71	151166500.9

#### Pada Luas Lahan >5 Ha

Respon	Luas Lahan (Ha)	Lahan	Rata-rata Lahan	Penerimaan Total Ikan Bandeng (TR) Rp/Tahun	Total Biaya Ikan Bandeng (TC) Rp/Tahun	Keuntungan Ikan Bandeng (TR-TC) Rp/Tahun	Penerimaan Total Udang (TR) Rp/Tahun	Total Biaya Udang (TC) Rp/Tahun	Keuntungan Udang (TR-TC) Rp/Tahun	Keuntungan Total (TR-TC) Rp/Tahun
22	7	1	7	340000000	166158486.7	173841513.3	183500000	72294846.67	111205153.3	285046666.6
29	9	1	9	510400000	223903048.1	286496951.9	186750000	84916118.27	101833881.7	388330833.6

30	10	1	10	427200000	209598841.4	217601158.6	231300000	82596991.6	148703008.4	366304167
<b>Total</b>			<b>26</b>	1277600000	<b>599660376.1</b>	677939623.9	<b>601550000</b>	<b>239807956.5</b>	361742043.5	1039681667
<b>Rata-rata</b>			<b>8.67</b>	425866666.7	<b>199886792</b>	225979874.7	<b>200516666.7</b>	<b>79935985.51</b>	120580681.2	346560555.8

**Lampiran 11 Jumlah Pembudidaya Polikultur Ikan Bandeng (*Chanos chanos*) dan Udang Vaname (*Litopenaeus vannamei*) Berdasarkan Saluran Pemasaran di Desa Tabaroge Kecamatan Wotu**

<b>No.</b>	<b>Saluran Pemasaran Ikan Bandeng</b>	<b>Jumlah Pembudidaya Polikultur (Orang)</b>	<b>Persentase (%)</b>
1	Saluran I	15	46.88
2	Saluran II	17	53.13
<b>Total</b>		<b>32</b>	<b>100</b>
<b>No.</b>	<b>Saluran Pemasaran Udang vaname</b>	<b>Jumlah Pembudidaya Polikultur (Orang)</b>	<b>Persentase (%)</b>
1	Saluran I	18	56.25
2	Saluran II	14	43.75
<b>Total</b>		<b>32</b>	<b>100</b>

Lampiran 12 Harga Jual dan Harga Beli Ikan Bandeng (*Chanos chanos*) dan Udang Vaname (*Litopenaeus vannamei*) Berdasarkan Saluran Pemasaran di Desa Tabaroge Kecamatan Wotu

Pedagang Pengumpul Ikan Bandeng dan Udang Vaname	Udang Vaname						Ikan bandeng					
	Besar		Sedang		Kecil		Besar		Sedang		Kecil	
	Harga Jual Rp/Kg	Harga Beli Rp/Kg	Harga Jual Rp/Kg	Harga Beli Rp/Kg	Harga Jual Rp/Kg	Harga Beli Rp/Kg	Harga Jual Rp/Kg	Harga Beli Rp/Kg	Harga Jual Rp/Kg	Harga Beli Rp/Kg	Harga Jual Rp/Kg	Harga Beli Rp/Kg
33	60000	55000	50000	45000	45000	40000	24000	19000	22000	17000	20000	15000
34	60000	55000	50000	45000	45000	40000	24000	19000	22000	17000	20000	15000
35	60000	55000	50000	45000	45000	40000	24000	19000	22000	17000	20000	15000
36	60000	55000	50000	45000	45000	40000	24000	19000	22000	17000	20000	15000
37	60000	55000	50000	45000	45000	40000	24000	19000	22000	17000	20000	15000
<b>Jumlah</b>	<b>300000</b>	<b>275000</b>	<b>250000</b>	<b>225000</b>	<b>225000</b>	<b>200000</b>	<b>120000</b>	<b>95000</b>	<b>110000</b>	<b>85000</b>	<b>100000</b>	<b>75000</b>
<b>Rata-rata</b>	<b>60000</b>	<b>55000</b>	<b>50000</b>	<b>45000</b>	<b>45000</b>	<b>40000</b>	<b>24000</b>	<b>19000</b>	<b>22000</b>	<b>17000</b>	<b>20000</b>	<b>15000</b>

Pedagang Besar Ikan Bandeng dan Udang Vaname	Udang Vaname						Ikan bandeng					
	Besar		Sedang		Kecil		Besar		Sedang		Kecil	
	Harga Jual Rp/Kg	Harga Beli Rp/Kg	Harga Jual Rp/Kg	Harga Beli Rp/Kg	Harga Jual Rp/Kg	Harga Beli Rp/Kg	Harga Jual Rp/Kg	Harga Beli Rp/Kg	Harga Jual Rp/Kg	Harga Beli Rp/Kg	Harga Jual Rp/Kg	Harga Beli Rp/Kg
38	65000	60000	55000	50000	50000	45000	28000	24000	26000	22000	24000	20000
<b>Jumlah</b>	<b>65000</b>	<b>60000</b>	<b>55000</b>	<b>50000</b>	<b>50000</b>	<b>45000</b>	<b>28000</b>	<b>24000</b>	<b>26000</b>	<b>22000</b>	<b>24000</b>	<b>20000</b>
<b>Rata-rata</b>	<b>65000</b>	<b>60000</b>	<b>55000</b>	<b>50000</b>	<b>50000</b>	<b>45000</b>	<b>28000</b>	<b>24000</b>	<b>26000</b>	<b>22000</b>	<b>24000</b>	<b>20000</b>

Lampiran 13 Margin Pemasaran Ikan Bandeng (*Chanos chanos*) dan Udang Vaname (*Litopenaeus vannamei*) Berdasarkan Saluran Pemasaran di Desa Tabaroge Kecamatan Wotu

Saluran Pemasaran	Udang Vaname			
	Lembaga Pemasaran	Harga Beli (Rp)	Harga Jual (Rp)	Margin (Rp/Kg)
I	<b>Pembudidaya</b>			
	Besar		60000	
	Sedang		50000	
	Kecil		45000	
	<b>Pedagang Besar</b>			
	Besar	60000	65000	5000
	Sedang	50000	55000	5000
	Kecil	45000	50000	5000
	<b>Jumlah</b>			<b>15000</b>
	<b>Rata-rata</b>			<b>5000</b>
II	<b>Pembudidaya</b>			
	Besar		55000	
	Sedang		45000	
	Kecil		40000	
	<b>Pengumpul</b>			
	Besar	55000	60000	5000
	Sedang	45000	50000	5000
	Kecil	40000	45000	5000
	<b>Jumlah</b>			<b>15000</b>
	<b>Rata-rata</b>			<b>5000</b>
	<b>Pedagang Besar</b>			
	Besar	60000	65000	5000
	Sedang	50000	55000	5000
	Kecil	45000	50000	5000
	<b>Jumlah</b>			<b>15000</b>
	<b>Rata-rata</b>			<b>5000</b>
	<b>Total</b>			<b>10000</b>

Saluran Pemasaran	Ikan Bandeng			
	Lembaga Pemasaran	Harga Beli (Rp)	Harga Jual (Rp)	Margin (Rp/Kg)
I	<b>Pembudidaya</b>			
	Besar		24000	
	Sedang		22000	
	Kecil		20000	
	<b>Pedagang Besar</b>			
	Besar	24000	28000	4000
	Sedang	22000	26000	4000
	Kecil	20000	24000	4000
	<b>Jumlah</b>			<b>12000</b>
	<b>Rata-rata</b>			<b>4000</b>
	II	<b>Pembudidaya</b>		
Besar			19000	
Sedang			17000	
Kecil			15000	
<b>Pengumpul</b>				
Besar		19000	24000	5000
Sedang		17000	22000	5000
Kecil		15000	20000	5000
<b>Jumlah</b>				<b>15000</b>
<b>Rata-rata</b>				<b>5000</b>
<b>Pedagang Besar</b>				
Besar		24000	28000	4000
Sedang		22000	26000	4000
Kecil		20000	24000	4000
<b>Jumlah</b>				<b>12000</b>
<b>Rata-rata</b>				<b>4000</b>
<b>Total</b>				<b>9000</b>



Lampiran 14 Biaya Pemasaran Oleh Pembudidaya Ikan Bandeng (*Chanos chanos*) dan Udang Vaname (*Litopenaeus vannamei*) di Desa Tabaroge Kecamatan Wotu

Pedagang Pengumpul Udang Vaname	Jenis Biaya Pemasaran Ikan Bandeng/ Udang Vaname			Total Biaya Pemasaran (Rp)	Jumlah (Kg)	Biaya Pemasaran (Rp/Kg)
	Transportasi	Tenaga Kerja	Pengemasan (Es Balok)			
33	2500000	300000	600000	3400000	1600	2125.00
34	2450000	300000	650000	3400000	1500	2266.67
35	2500000	300000	700000	3500000	1700	2058.82
36	2300000	300000	600000	3200000	1550	2064.52
37	2300000	300000	620000	3220000	1400	2300.00
<b>Jumlah</b>	<b>12050000</b>	<b>1500000</b>	<b>3170000</b>	<b>16720000</b>	<b>7750</b>	<b>10815.01</b>
<b>Rata-rata</b>	<b>2410000</b>	<b>300000</b>	<b>634000</b>	<b>3344000</b>	<b>1550</b>	<b>2163.00</b>

Pedagang Besar	Jenis Biaya Pemasaran Ikan Bandeng/Udang Vaname				Total Biaya Pemasaran (Rp)	Jumlah (Kg)	Biaya Pemasaran (Rp/Kg)
	Transportasi	Tenaga Kerja	Pengemasan	Lain-Lain			
38		400000		100000	500000	30000	16.67

Saluran Pemasaran	Lembaga Pemasaran	Biaya Pemasaran (Rp/Kg)
I	Pembudidaya	
	Pedagang Besar	16.67

	<b>Total</b>	<b>16.67</b>
II	Pembudidaya	
	Pedagang Pengumpul	2163
	Pedagang Besar	16.67
	<b>Total</b>	<b>2179.67</b>

**Lampiran 15 Efisiensi Pemasaran Pembudidaya Ikan Bandeng (*Chanos chanos*) dan Udang Vaname (*Litopenaeus vannamei*) di Desa Tabaroge Kecamatan Wotu Pada Saluran I**

Lembaga Pemasaran	Ikan Bandeng							
	Harga Jual (Rp)			Jumlah (Kg)	Total Biaya Pemasaran (Rp/Kg)	Efisiensi Pemasaran (%)		
	Besar	Sedang	Kecil			Besar	Sedang	Kecil
Pedagang Besar	28000	26000	24000	30000	16.67	0.0006	0.0006	0.0007

Lembaga Pemasaran	Udang Vaname							
	Harga Jual (Rp)			Jumlah (Kg)	Total Biaya Pemasaran (Rp/Kg)	Efisiensi Pemasaran (%)		
	Besar	Sedang	Kecil			Besar	Sedang	Kecil
Pedagang Besar	65000	55000	50000	30000	16.67	0.00026	0.00030	0.00033

**Lampiran 16 Efisiensi Pemasaran Pembudidaya Ikan Bandeng (*Chanos chanos*) dan Udang Vaname (*Litopenaeus vannamei*) di Desa Tabaroge Kecamatan Wotu Pada Saluran II**

Lembaga Pemasaran	Ikan Bandeng							
	Harga Jual (Rp)			Jumlah (Kg)	Total Biaya Pemasaran (Rp/Kg)	Efisiensi Pemasaran (%)		
	Besar	Sedang	Kecil			Besar	Sedang	Kecil
Pedagang Pengumpul	24000	22000	20000	7750	2163	0.090	0.098	0.108
Pedagang Besar	28000	26000	24000	30000	16.67	0.0006	0.0006	0.0007
<b>Jumlah</b>	52000	48000	44000	37750	2179.67	0.091	0.099	0.109

Lembaga Pemasaran	Udang vaname							
	Harga Jual (Rp)			Jumlah (Kg)	Total Biaya Pemasaran (Rp/Kg)	Efisiensi Pemasaran (%)		
	Besar	Sedang	Kecil			Besar	Sedang	Kecil
Pedagang Pengumpul	60000	50000	45000	7750	2163	0.036	0.043	0.048
Pedagang Besar	65000	55000	50000	30000	16.67	0.00026	0.00030	0.00033
<b>Jumlah</b>	125000	105000	95000	37750	2179.67	0.036	0.044	0.048

**Lampiran 17 Keuntungan Pemasaran Pembudidaya Ikan Bandeng (*Chanos chanos*) dan Udang Vaname (*Litopenaeus vannamei*) di Desa Tabaroge Kecamatan Wotu Pada Saluran I**

Lembaga Pemasaran	Ikan Bandeng			Udang Vaname		
	Margin (Rp/Kg)	Biaya Pemasaran (Rp/Kg)	Keuntungan (Rp/kg)	Margin (Rp/Kg)	Biaya Pemasaran (Rp/Kg)	Keuntungan (Rp/kg)
Pedagag Besar	4000	16.67	3983.33	5000	16.67	4983.33

**Lampiran 18 Keuntungan Pemasaran Pembudidaya Ikan Bandeng (*Chanos chanos*) dan Udang Vaname (*Litopenaeus vannamei*) di Desa Tabaroge Kecamatan Wotu Pada Saluran II**

Lembaga Pemasaran	Ikan Bandeng			Udang Vaname		
	Margin (Rp/Kg)	Biaya Pemasaran (Rp/Kg)	Keuntungan (Rp/kg)	Margin (Rp/Kg)	Biaya Pemasaran (Rp/Kg)	Keuntungan (Rp/kg)
Pedagang Pengumpul	5000	2163	2837	5000	2163	2837
Pedagag Besar	4000	16.67	3983.33	5000	16.67	4983.33
<b>Jumlah</b>	9000	2179.67	6820.33	10000	2179.67	7820.33

**Lampiran 19 Data SPSS Pengaruh Margin dan Biaya Pemasaran Terhadap Pendapatan Pembudidaya Ikan Bandeng (*Chanos chanos*) dan Udang Vaname (*Litopenaeus vannamei*) di Desa Tabaroge Kecamatan Wotu**

Responden	Ikan				Udang			
	Saluran Pemasaran	Nilai Margin (x1)	Biaya Pemasaran (x2)	Pendapatan (Y)	Saluran Pemasaran	Nilai Margin (X1)	Biaya Pemasaran (X2)	Pendapatan (Y)
1	I	4000	16.67	19080552.66	II	10000	2179.67	11798683.48
2	I	4000	16.67	14439638.78	II	10000	2179.67	13255986.26
3	I	4000	16.67	15409058.73	II	10000	2179.67	15677072.27
4	I	4000	16.67	23562474.38	II	10000	2179.67	10966588.13
5	I	4000	16.67	16904778.75	I	5000	16.67	12057096.25
6	I	4000	16.67	20877460.98	II	10000	2179.67	10547434.78
7	I	4000	16.67	20158201.36	II	10000	2179.67	8092725.532
8	II	9000	2179.67	6981421.775	II	10000	2179.67	12003816.16
9	II	9000	2179.67	10386406.95	II	10000	2179.67	8610884.55
10	II	9000	2179.67	16029934.3	II	10000	2179.67	4512149.2
11	I	4000	16.67	12899945.86	I	5000	16.67	8595470.84
12	I	4000	16.67	18845602.89	I	5000	16.67	11849605.41
13	I	4000	16.67	32620651.3	II	10000	2179.67	13874209.7
14	I	4000	16.67	12950600.56	I	5000	16.67	10352197.01
15	I	4000	16.67	14878541.48	I	5000	16.67	11540972.35
16	I	4000	16.67	32044245.83	II	10000	2179.67	12489504.17
17	I	4000	16.67	16879951.95	II	10000	2179.67	16529839.55
18	II	9000	2179.67	17166331.25	II	10000	2179.67	13878877.08
19	II	9000	2179.67	8175596.25	II	10000	2179.67	11673778.75
20	II	9000	2179.67	21449602.5	II	10000	2179.67	17659147.5
21	II	9000	2179.67	16550436.25	II	10000	2179.67	17223938.75

22	I	4000	16.67	24834501.9	II	10000	2179.67	15886450.48
23	II	9000	2179.67	11210187.5	II	10000	2179.67	17761062.5
24	I	4000	16.67	17154060	II	10000	2179.67	20620940
25	I	4000	16.67	22355619.17	II	10000	2179.67	10793130.83
26	I	4000	16.67	17559507.5	I	5000	16.67	11981742.5
27	I	4000	16.67	29762681.43	I	5000	16.67	15031485.26
28	I	4000	16.67	27183436.5	II	10000	2179.67	9049313.5
29	I	4000	16.67	31832994.66	I	5000	16.67	11314875.75
30	I	4000	16.67	21760115.86	I	5000	16.67	14870300.84
31	I	4000	16.67	20736028.86	I	5000	16.67	10541887.84
32	II	9000	2179.67	12601629.45	II	10000	2179.67	21289412.05

**Lampiran 20 Hasil SPSS Pengaruh Margin dan Biaya Pemasaran Terhadap Pendapatan Pembudidaya Ikan Bandeng (*Chanos chanos*) dan Udang Vaname (*Litopenaeus vannamei*) di Desa Tabaroge Kecamatan Wotu**

SPSS Ikan Bandeng

REGRESSION

```

/DESCRIPTIVES MEAN STDDEV CORR SIG N
/MISSING LISTWISE
/STATISTICS COEFF OUTS R ANOVA COLLIN TOL
/CRITERIA=PIN(.05) POUT(.10)
/NOORIGIN
/DEPENDENT Y
/METHOD=ENTER X1 X2
/SCATTERPLOT=(*SRESID ,*ZPRED)
/RESIDUALS DURBIN HISTOGRAM(ZRESID) NORMPROB(ZRESID).

```

**Regression**

Notes		
Output Created		22-MAY-2022 05:26:56
Comments		
Input	Active Dataset	DataSet0
	Filter	<none>
	Weight	<none>
	Split File	<none>
	N of Rows in Working Data File	32
Missing Value Handling	Definition of Missing	User-defined missing values are treated as missing.
	Cases Used	Statistics are based on cases with no missing values for any variable used.

Syntax	REGRESSION /DESCRIPTIVES MEAN STDDEV CORR SIG N /MISSING LISTWISE /STATISTICS COEFF OUTS R ANOVA COLLIN TOL /CRITERIA=PIN(.05) POUT(.10) /NOORIGIN /DEPENDENT Y /METHOD=ENTER X1 X2  /SCATTERPLOT=(*SRESI D,*ZPRED) /RESIDUALS DURBIN HISTOGRAM(ZRESID) NORMPROB(ZRESID).	
Resources	Processor Time	00:00:01.94
	Elapsed Time	00:00:01.37
	Memory Required	2912 bytes
	Additional Memory Required for Residual Plots	664 bytes

### Descriptive Statistics

	Mean	Std. Deviation	N
Pendapatan Ikan Bandeng	18915068.675 5	6684222.4224 1	32
Margin Ikan Bandeng	10583220.000 0	5470756.9944 9	32
Biaya Pemasaran Ikan Bandeng	1282543.3272	2083158.0953 0	32

### Correlations

	Pendapatan Ikan Bandeng	Margin Ikan Bandeng	Biaya Pemasaran Ikan Bandeng
--	----------------------------	------------------------	------------------------------------

Pearson Correlation	Pendapatan Ikan Bandeng	1.000	-.229	-.438
	Margin Ikan Bandeng	-.229	1.000	.973
	Biaya Pemasaran Ikan Bandeng	-.438	.973	1.000
Sig. (1-tailed)	Pendapatan Ikan Bandeng	.	.103	.006
	Margin Ikan Bandeng	.103	.	.000
	Biaya Pemasaran Ikan Bandeng	.006	.000	.
N	Pendapatan Ikan Bandeng	32	32	32
	Margin Ikan Bandeng	32	32	32
	Biaya Pemasaran Ikan Bandeng	32	32	32

#### Variables Entered/Removed<sup>a</sup>

Model	Variables Entered	Variables Removed	Method
1	Biaya Pemasaran Ikan Bandeng, Margin Ikan Bandeng <sup>b</sup>	.	Enter

- a. Dependent Variable: Pendapatan Ikan Bandeng  
b. All requested variables entered.

#### Model Summary<sup>b</sup>

Model	R	R Square	Adjusted R Square	Std. Error of the Estimate	Durbin-Watson
1	.962 <sup>a</sup>	.926	.921	1880261.1510 2	2.218

- a. Predictors: (Constant), Biaya Pemasaran Ikan Bandeng, Margin Ikan Bandeng  
b. Dependent Variable: Pendapatan Ikan Bandeng

#### ANOVA<sup>a</sup>



Model		Sum of Squares	df	Mean Square	F	Sig.
1	Regression	128251763327 3660.200	2	641258816636 830.100	181.383	.000 <sup>b</sup>
	Residual	102526077884 628.170	29	353538199602 1.661		
	Total	138504371115 8288.500	31			

a. Dependent Variable: Pendapatan Ikan Bandeng

b. Predictors: (Constant), Biaya Pemasaran Ikan Bandeng, Margin Ikan Bandeng

**Coefficients<sup>a</sup>**

Model		Unstandardized Coefficients		Standardized Coefficients	t			
		B	Std. Error	Beta				
1	(Constant)	-12632579. 764	2004673. 828		-6.302			
	Margin Ikan Bandeng	4.565	.269	3.736	16.963			
	Biaya Pemasaran Ikan Bandeng	-13.074	.707	-4.074	-18.497			

**Collinearity Diagnostics<sup>a</sup>**

Model	Dimension	Eigenvalue	Condition Index	Variance Proportions		
				(Constant)	Margin Ikan Bandeng	Biaya Pemasaran Ikan Bandeng
1	1	2.523	1.000	.00	.00	.00
	2	.471	2.315	.03	.00	.04
	3	.007	19.629	.97	1.00	.95

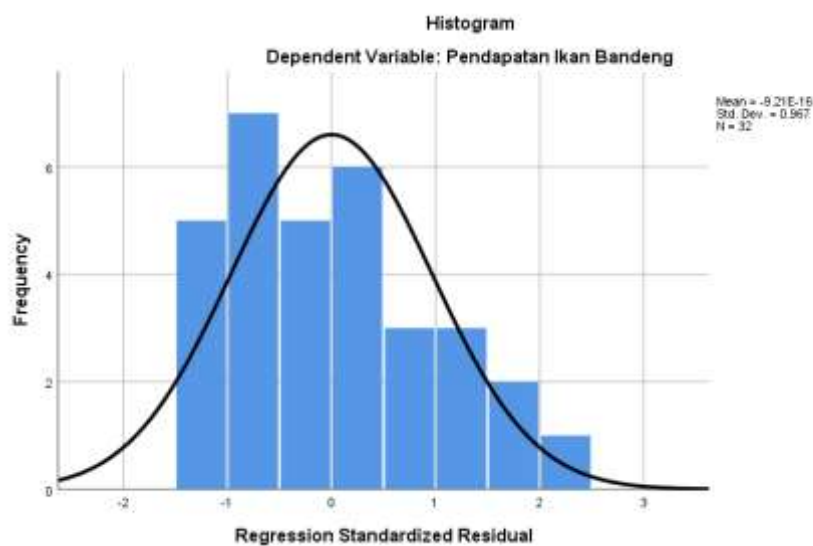
a. Dependent Variable: Pendapatan Ikan Bandeng

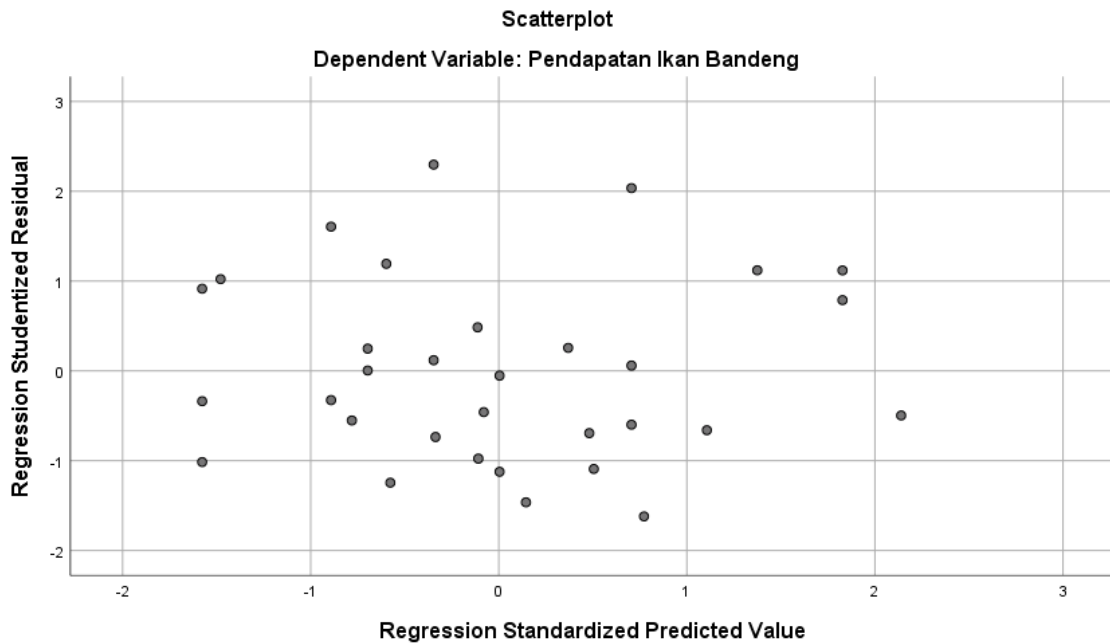
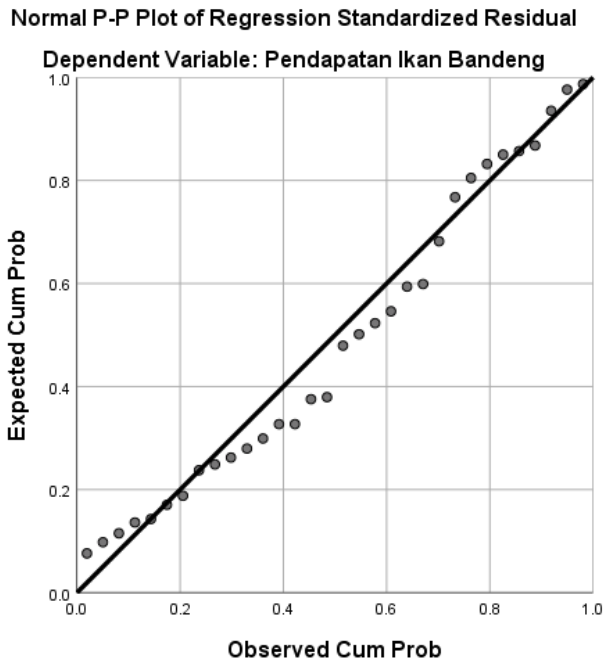
**Residuals Statistics<sup>a</sup>**

	Minimum	Maximum	Mean	Std. Deviation	N
Predicted Value	8772034.0000	32675832.000 0	18915068.675 5	6432070.9384 5	32
Std. Predicted Value	-1.577	2.139	.000	1.000	32
Standard Error of Predicted Value	391080.875	1132040.125	552707.094	163689.495	32
Adjusted Predicted Value	8552817.0000	32866754.000 0	18940871.317 7	6463814.6630 1	32
Residual	- 2691086.0000 0	4189871.7500 0	.00000	1818596.3914 5	32
Std. Residual	-1.431	2.228	.000	.967	32
Stud. Residual	-1.620	2.297	-.006	1.022	32
Deleted Residual	- 3814123.5000 0	4450770.5000 0	-25802.64225	2041197.8990 5	32
Stud. Deleted Residual	-1.669	2.495	.004	1.051	32
Mahal. Distance	.372	10.268	1.938	1.969	32
Cook's Distance	.000	.497	.043	.088	32
Centered Leverage Value	.012	.331	.063	.064	32

a. Dependent Variable: Pendapatan Ikan Bandeng

## Charts





### SPSS udang Vaname

```

REGRESSION
/DESCRIPTIVES MEAN STDDEV CORR SIG N
/MISSING LISTWISE
/STATISTICS COEFF OUTS R ANOVA COLLIN TOL
/CRITERIA=PIN(.05) POUT(.10)
/NOORIGIN
/DEPENDENT Y
/METHOD=ENTER X1 X2
/SCATTERPLOT=(*SRESID ,*ZPRED)
/RESIDUALS DURBIN HISTOGRAM(ZRESID) NORMPROB(ZRESID).

```

## Regression

### Notes

Output Created	22-MAY-2022 05:30:16	
Comments		
Input	Active Dataset	DataSet0
	Filter	<none>
	Weight	<none>
	Split File	<none>
	N of Rows in Working Data File	32
Missing Value Handling	Definition of Missing	User-defined missing values are treated as missing.
	Cases Used	Statistics are based on cases with no missing values for any variable used.
Syntax	REGRESSION /DESCRIPTIVES MEAN STDDEV CORR SIG N /MISSING LISTWISE /STATISTICS COEFF OUTS R ANOVA COLLIN TOL /CRITERIA=PIN(.05) POUT(.10) /NOORIGIN /DEPENDENT Y /METHOD=ENTER X1 X2  /SCATTERPLOT=(*SRESI D,*ZPRED) /RESIDUALS DURBIN HISTOGRAM(ZRESID) NORMPROB(ZRESID).	
Resources	Processor Time	00:00:01.28
	Elapsed Time	00:00:01.43
	Memory Required	2912 bytes
	Additional Memory Required for Residual Plots	664 bytes

### Descriptive Statistics

	Mean	Std. Deviation	N
Pendapatan Udang Vaname	12885330.602	3667282.0662	32
Margin Udang Vaname	4231718.7500	1755762.1660	32
Biaya Pemasaran Udang Vaname	785631.7268	568679.57358	32

### Correlations

		Pendapatan Udang Vaname	Margin Udang Vaname	Biaya Pemasaran Udang Vaname
Pearson Correlation	Pendapatan Udang Vaname	1.000	.622	.482
	Margin Udang Vaname	.622	1.000	.981
	Biaya Pemasaran Udang Vaname	.482	.981	1.000
Sig. (1-tailed)	Pendapatan Udang Vaname	.	.000	.003
	Margin Udang Vaname	.000	.	.000
	Biaya Pemasaran Udang Vaname	.003	.000	.
N	Pendapatan Udang Vaname	32	32	32
	Margin Udang Vaname	32	32	32
	Biaya Pemasaran Udang Vaname	32	32	32

### Variables Entered/Removed<sup>a</sup>

Model	Variables Entered	Variables Removed	Method
-------	-------------------	-------------------	--------

1	Biaya Pemasaran Udang Vaname, Margin Udang Vaname <sup>b</sup>	. Enter
---	----------------------------------------------------------------	---------

a. Dependent Variable: Pendapatan Udang Vaname

b. All requested variables entered.

**Model Summary<sup>b</sup>**

Model	R	R Square	Adjusted R Square	Std. Error of the Estimate	Durbin-Watson
1	.904 <sup>a</sup>	.817	.804	1622757.00816	2.461

a. Predictors: (Constant), Biaya Pemasaran Udang Vaname, Margin Udang Vaname

b. Dependent Variable: Pendapatan Udang Vaname

**ANOVA<sup>a</sup>**

Model		Sum of Squares	df	Mean Square	F	Sig.
1	Regression	340550821441500.500	2	170275410720750.250	64.661	.000 <sup>b</sup>
	Residual	76366868918722.690	29	2633340307542.162		
	Total	416917690360223.200	31			

a. Dependent Variable: Pendapatan Udang Vaname

b. Predictors: (Constant), Biaya Pemasaran Udang Vaname, Margin Udang Vaname

**Coefficients<sup>a</sup>**

Model	Unstandardized Coefficients		Standardized Coefficients	t
	B	Std. Error	Beta	

1	(Constant)	-	1654993.328		-2.870			
	Margin Udang Vaname	8.200	.853	3.926	9.618			
	Biaya Pemasaran Udang Vaname	-21.724	2.632	-3.369	-8.253			

#### Collinearity Diagnostics<sup>a</sup>

Model	Dimension	Eigenvalue	Condition Index	Variance Proportions		
				(Constant)	Margin Udang Vaname	Biaya Pemasaran Udang Vaname
1	1	2.808	1.000	.00	.00	.00
	2	.189	3.857	.09	.00	.03
	3	.003	28.561	.90	1.00	.97

a. Dependent Variable: Pendapatan Udang Vaname

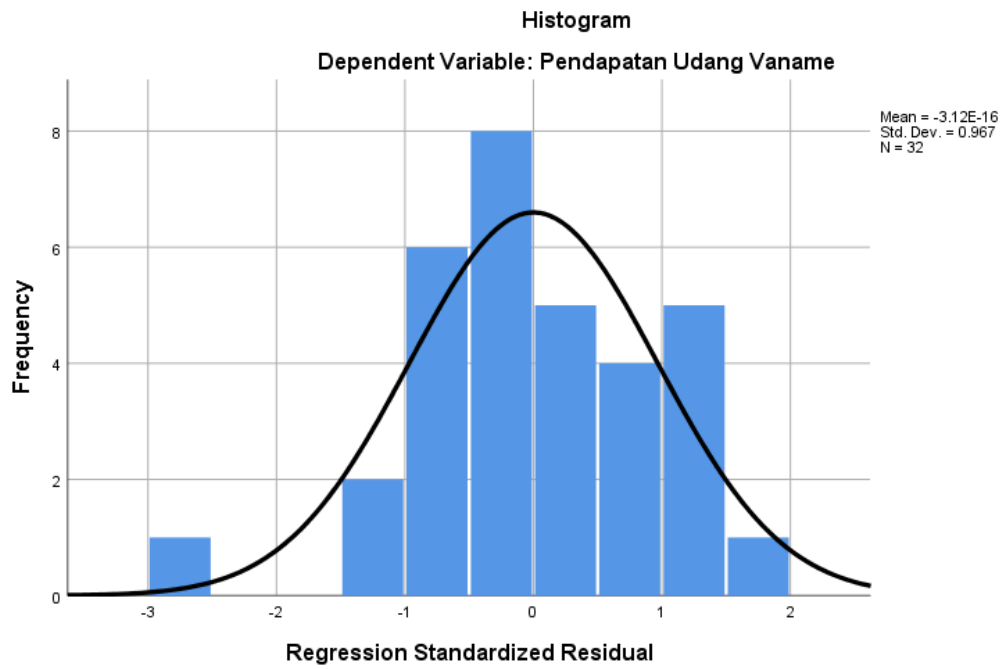
#### Residuals Statistics<sup>a</sup>

	Minimum	Maximum	Mean	Std. Deviation	N
Predicted Value	8505382.0000	19853928.0000	12885330.6020	3314439.6764	32
Std. Predicted Value	-1.321	2.102	.000	1.000	32
Standard Error of Predicted Value	346049.875	680768.750	486801.353	101091.318	32
Adjusted Predicted Value	8238213.5000	19846308.0000	12891169.0320	3314865.3307	32
Residual	-4772903.5000	2814261.7500	.00000	1569537.3154	32
Std. Residual	-2.941	1.734	.000	.967	32
Stud. Residual	-3.091	1.775	-.002	1.014	32
Deleted Residual	-5272177.0000	2948336.5000	-5838.43017	1726375.6412	32
Stud. Deleted Residual	-3.710	1.847	-.017	1.085	32
Mahal. Distance	.441	4.487	1.938	1.182	32

Cook's Distance	.000	.333	.033	.060	32
Centered Leverage Value	.014	.145	.063	.038	32

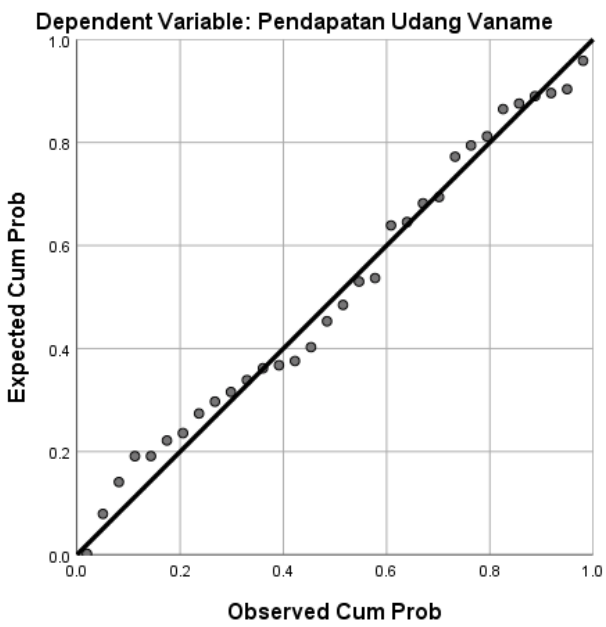
a. Dependent Variable: Pendapatan Udang Vaname

## Charts

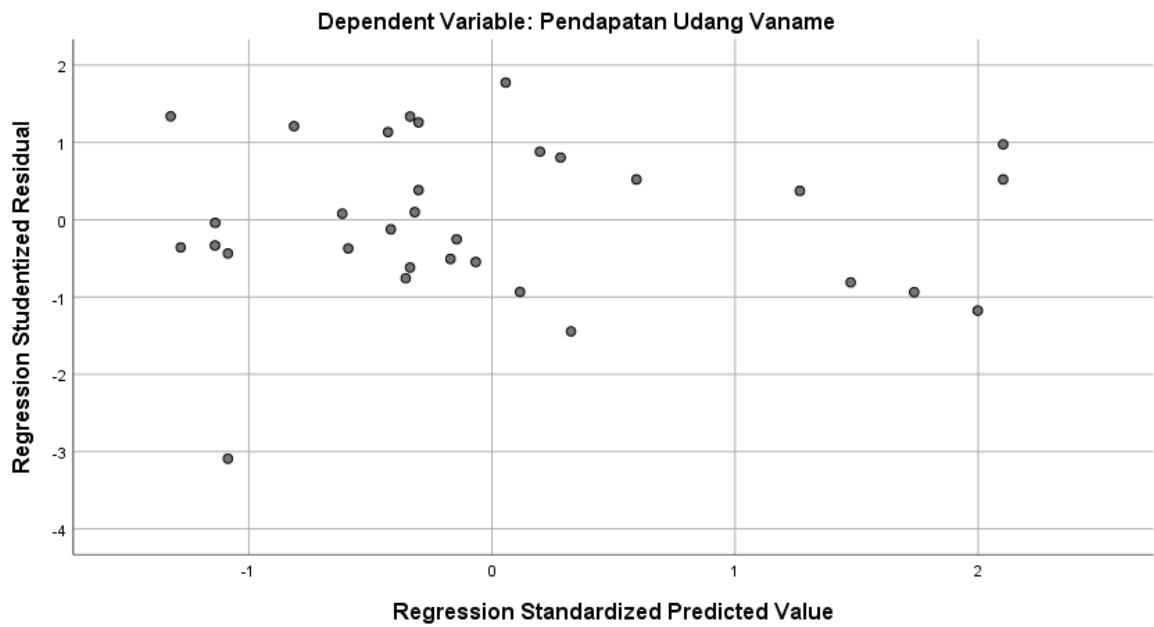




Normal P-P Plot of Regression Standardized Residual



Scatterplot



**Lampiran 21 Kuisisioner Penelitian Khusus Pembudidaya  
KUISISIONER PENELITIAN**



**PENGARUH MARGIN DAN BIAYA PEMASARAN TERHADAP  
PENDAPATAN PEMBUDIDAYA POLIKULTUR IKAN BANDENG  
(*Chanos Chanos*) DAN UDANG VANAME (*Litopenaeus vannamei*)  
DI DESA TABAROGGE KECAMATAN WOTU  
Oleh : Dian Ayu Resky Catur Putri  
Fakultas Ilmu Kelautan dan Perikanan, Universitas Hasanuddin**

Lokasi Sampel	:	_____	_____
	:	...../.....	
Desa/Kelurahan	:	Tabaroge	
Kecamatan	:	Wotu	
Kabupaten	:	Luwu Timur	
Provinsi	:	Sulawesi Selatan	

**No Responden:**

**A. Identitas Responden**

1. Nama :
2. Umur :
3. Jenis Kelamin :
  - Perempuan
  - Laki-laki
4. Status Perkawinan :
5. Pendidikan Terakhir :
  - Tidak Sekolah
  - SD
  - SMP/ MADRASAH
  - SMA/ SMK
  - S1
  - S2
  - Lainnya
6. Jumlah Tanggungan :
  - 1
  - 2
  - 3
  - Lainnya
7. Pekerjaan utama
8. Pekerjaan sampingan
9. Penghasilan
10. Kategori
  - Pemilik lahan
  - Penggarap/sawi
  - Lainnya

**B. Informasi Tambahan**

1. Sejak kapan anda menekuni profesi anda?
2. Berapa Ha luas tambak anda?
3. Berapa petak tambak anda?
4. Setiap berapa bulan anda panen ikan bandeng?
5. Setiap berapa bulan anda panen udang vaname?
6. Apakah ikan bandeng dan udang vaname dipanen secara bersamaan?
7. Kemana anda menjual hasil panen anda?
  - a. Ikan bandeng ?
  - b. Udang vaname?

8. Siapa yang menentukan harga dalam penjualan
  - a. Ikan bandeng?
  - b. Udang vaname?
9. Cara pembayaran seperti apa
  - a. Tunai (kontan)
  - b. Cicil (kredit)
  - c. Lainnya
10. Alat angkut apa yang digunakan?
  - a. Ikan bandeng
  - b. Udang vaname
11. Berapa rata-rata hasil panen dalam sekali (kg/ton)?
  - a. Ikan bandeng
  - b. Udang vaname
12. Dari mana modal anda ?
13. Berapa rata-rata pendapatan anda dalam sekali panen
  - a. Ikan bandeng
  - b. Udang vaname
14. Apakah ada bantuan yang diberikan pemerintah? jika ada, berapa kali anda memperoleh bantuan tersebut ?

### C. Biaya Produksi

#### 1. Biaya Tetap (peralatan)

NO.	Jenis	Jumlah (unit)	Harga (Per Unit)	Total harga	Lama pemakaian
1.					
2.					
3.					
4.					
5.					
6					
7					
8					
<b>Total</b>					

Modal Awal:

- Sendiri : Rp.
- Pinjaman : Rp.
- Sumber Pinjaman

#### 2. Biaya Variabel

##### a. Ikan bandeng

NO.	Jenis	Jumlah (unit)	Harga (Per Unit)	Total harga
1.				
2.				

3.				
4.				
5.				
6.				
7.				
8.				
<b>Total</b>				

**b. Udang vaname**

<b>NO.</b>	<b>Jenis</b>	<b>Jumlah (unit)</b>	<b>Harga (Per Unit)</b>	<b>Total harga</b>
1.				
2.				
3.				
4.				
5.				
6.				
7.				
8.				
<b>Total</b>				

**3. Tenaga Kerja**

<b>No</b>	<b>Nama Tenaga Kerja</b>	<b>(P/L)</b>	<b>Uraian Pekerjaan</b>	<b>Jumlah Tenaga Kerja</b>	<b>Jam Kerja</b>	<b>Upah Tenaga Kerja</b>
1						
2						
3						

**D. Pendapatan**

**1. Ikan Bandeng**

<b>NO.</b>	<b>Jumlah Produksi</b>	<b>Harga (Per Satuan)</b>	<b>Total Harga</b>	<b>Distribusi</b>
1.				
2.				

3				
4				
<b>Total</b>				

2. **Udang vaname**

NO.	Jumlah Produksi	Harga (Per Satuan)	Total Harga	Distribusi
1.				
2.				
3				
4				
<b>Total</b>				

**E. Kegiatan Pemasaran**

1. **Harga ikan bandeng dan udang vaname pada masing-masing lembaga pemasaran**

Jenis	Pedagang Pengecer			Pedagang Pengumpul			Pedagang Besar		
	kg	Harga (Rp)	Jumlah	kg	Harga (Rp)	Jumlah	kg	Harga (Rp)	Jumlah
Ikan Bandeng									
Udang vaname									

2. **Biaya pemasaran ikan bandeng pada masing-masing lembaga pemasaran**


Jenis Pengeluaran	Pedagang Pengecer		Pedagang Pengumpul		Pedagang Besar	
	Jumlah	Harga (Rp)	Jumlah	Harga (Rp)	Jumlah	Harga (Rp)

3. **Biaya pemasaran udang vaname pada masing-masing lembaga pemasaran**

Jenis Pengeluaran	Pedagang Pengecer		Pedagang Pengumpul		Pedagang Besar	
	Jumlah	Harga (Rp)	Jumlah	Harga (Rp)	Jumlah	Harga (Rp)

## Lampiran 22 Kuisisioner Penelitian Khusus Lembaga Pemasaran

### KUISISIONER PENELITIAN



**PENGARUH MARGIN DAN BIAYA PEMASARAN TERHADAP  
PENDAPATAN PEMBUDIDAYA POLIKULTUR IKAN BANDENG  
(*Chanos Chanos*) DAN UDANG VANAME (*Litopenaeus vannamei*)  
DI DESA TABAROGHE KECAMATAN WOTU  
Oleh : Dian Ayu Resky Catur Putri  
Fakultas Ilmu Kelautan dan Perikanan, Universitas Hasanuddin**

Lokasi Sampel : Hari/Tanggal wawancara  
:...../.....

Desa/Kelurahan : Tabaroge  
Kecamatan : Wotu  
Kabupaten : Luwu Timur  
Provinsi : Sulawesi Selatan

#### A. Identitas Responden

- a. Nama :  
b. Umur :  
c. Jenis Kelamin :  
    ○ Perempuan  
    ○ Laki-laki  
d. Status Perkawinan :  
e. Pendidikan Terakhir :  
    ○ Tidak Sekolah  
    ○ SD  
    ○ SMP/ MADRASAH  
    ○ SMA/ SMK  
    ○ S1  
    ○ S2  
    ○ Lainnya  
f. Jumlah Tanggungan :  
    ○ 1  
    ○ 2  
    ○ 3  
    ○ Lainnya  
g. Pekerjaan utama  
h. Pekerjaan sampingan  
i. Penghasilan  
j. Kategori  
    ○ Pedagang pengecer  
    ○ Pedagang pengumpul  
    ○ Pedagang besar  
    ○ Lainnya

**No Responden:**

#### B. Informasi Tambahan

- a. Sejak kapan anda menekuni profesi anda?  
b. Kemana anda menjual kembali hasil pembelian anda?  
    c. Ikan bandeng ?  
    d. Udang vaname?  
c. Siapa yang menentukan harga dalam penjualan/pembelian  
    c. Ikan bandeng?  
    d. Udang vaname?  
d. Cara pembayaran seperti apa

- d. Tunai (kontan)
- e. Cicil (kredit)
- f. Lainnya
- e. Alat angkut apa yang digunakan?
  - c. Ikan bandeng
  - d. Udang vaname
- f. Berapa rata-rata hasil pembelian dalam sekali (kg/ton)?
  - c. Ikan bandeng
  - d. Udang vaname
- g. Berapa rata-rata pendapatan anda
  - c. Ikan bandeng
  - d. Udang vaname
- h. Apa faktor-faktor yang mempengaruhi kegiatan distribusi pemasaran ikan bandeng dan udang vaname?

**C. Kegiatan Pemasaran**

- a. Dibeli dari mana saja ikan bandeng yang anda jual

Lembaga pemasaran/ Pembudidaya	Harga Beli	Rata-rata harga beli per satuan	Jumlah pembelian	Pola pembayaran	Lokasi

- b. Dibeli dari mana saja udang vaname yang anda jual

Lembaga pemasaran/ pembudidaya	Harga Beli	Rata-rata harga beli per satuan	Jumlah pembelian	Pola pembayaran	Lokasi

- c. Dijual kemana saja ikan bandeng yang anda telah beli

Lembaga pemasaran	Harga Beli	Rata-rata harga jual per satuan	Jumlah penjualan	Pola pembayaran	Lokasi

- d. Dijual kemana saja udang vaname yang anda telah beli

Lembaga pemasaran	Harga Beli	Rata-rata harga jual per satuan	Jumlah penjualan	Pola pembayaran	Lokasi


e. Biaya pemasaran ikan bandeng pada masing-masing lembaga pemasaran

Jenis Pengeluaran	Pedagang Pengecer		Pedagang Pengumpul		Pedagang Besar	
	Jumlah	Harga (Rp)	Jumlah	Harga (Rp)	Jumlah	Harga (Rp)

f. Biaya pemasaran udang vaname pada masing-masing lembaga pemasaran

Jenis Pengeluaran	Pedagang Pengecer		Pedagang Pengumpul		Pedagang Besar	
	Jumlah	Harga (Rp)	Jumlah	Harga (Rp)	Jumlah	Harga (Rp)



Lampiran 23 Dokumentasi









