

DAFTAR PUSTAKA

- Aminah, S., & Hidayat, I. (2016). *Analisis Common Size Statement dan Trend untuk menilai kinerja keuangan PT KAI*. *Jurnal Ilmu dan Riset Manajemen (JIRM)*, 5 (3).
- Anggraini, F. W. (2016). *ANALISIS TREND JUMLAH PENUMPANG KAITANNYA HARGA TIKET PADA KERETA API LOGAWA TAHUN 2011-2013 DAOP IX JEMBER*. *JURNAL PENDIDIKAN EKONOMI: Jurnal Ilmiah Ilmu Pendidikan, Ilmu Ekonomi dan Ilmu Sosial*, 9(2).
- Anwar, M. (2019). *Dasar-Dasar Manajemen Keuangan Perusahaan*. Prenada Media.
- Arikunto, S. (2013). *Prosedur penelitian suatu pendekatan praktik*.
- Astuti, D. Partiw. (2012). *Akuntansi Keuangan*. Edisi Satu Caps, Yogyakarta.
- Azzahra, A. S., & Wibowo, N. (2019). *Pengaruh firm size dan leverage ratio terhadap kinerja keuangan pada perusahaan pertambangan*. *Jurnal Wira Ekonomi Mikroskil*, 9(1), 13-20.
- Darmadji, Tjiptono dan Hendy M. Fakhruddin. (2012). *Pasar Modal di Indonesia*. Jakarta : Salemba Empat
- Darsono. (2011). *Manajemen Keuangan*. Jakarta : Mitra Wacana Media.
- Fahmi Irham, (2011). *Analisis Kinerja Keuangan*, Penerbit, CV. Alfabeta, Jakarta.
- Fahmi, I. (2018). *Analisis Kinerja Keuangan*, Cetakan ke Empat. Bandung: Alfabeta.
- Fahmi, Irham. (2013). *Pengantar Pasar Modal*. Bandung: Alfabeta.
- Fahmi, Irham. (2014). *Analisis Laporan Keuangan*. Bandung: Alfabeta.
- Goni, M. R., Tampi, D. L., & Manoppo, W. S. (2019). *Analisis Rasio Keuangan Pada PT. Bluebird Tbk Setelah Adanya Sarana Transportasi Berbasis Online*. *JURNAL ADMINISTRASI BISNIS (JAB)*, 8(1), 71-78.
Gramedia Pustaka Utama. H 21
- Hamzah, Z. Z., & Awaliyah, S. (2020). *ANALISIS KINERJA KEUANGAN DENGAN PENDEKATAN METODE ECONOMIC VALUE ADDED (EVA) PADA PT. BLUE BIRD Tbk PERIODE 2014-2018*. *Economicus*, 14(2), 145-156.
- Harahap, R. R. (2016). *Pengaruh Hutang Jangka Pendek dan Hutang Jangka Panjang Terhadap Profitabilitas pada Perusahaan Sub Sektor Makanan dan Minuman yang Terdaftar di Bursa Efek Indonesia*.
- Harahap, Sofyan Safri. (2013). *Analisis Kritis Atas Laporan Keuangan*. Jakarta: Raja Grafindo Persada.
- Harrison, Walter T, (2012). *Akuntansi Keuangan*, Edisi 8, Jakarta: Erlangga.
- Hidayati, A. (2021). *ANALISIS KINERJA KEUANGAN PADA PT. BLUE BIRD TBK*. *UG Journal*, 14(11).
- Ibrahim, dkk. (2003). *Perencanaan Pengajaran*. PT Remaja Rosdakarya: Bandung.

- Ikatan Akuntansi Indonesia. (2019). *Standar Akuntansi Keuangan*, Jakarta : IAI
- ndrawati, A. (2017). *Analisis Trend Kinerja Keuangan Bank Kaltim. RJABM (Research Journal of Accounting and Business Management)*, 1(2), 226-235.
- Irham, F. (2011). *Analisis Kinerja Keuangan*, Penerbit, CV. Alfabeta, Jakarta.
- Jatmiko, D. P. (2017). *Pengantar manajemen keuangan*. Yogyakarta: Diandra Kreatif.
- Kasmir (2019)b. *Pengantar Manajemen Keuangan Edisi Kedua*. Jakarta: Prenadamedia Group.
- Kasmir dan Jakfar. (2012). *Study kelayakan Bisnis*. Pranadamedia Group, Jakarta.
- Kasmir S.E. M.M., (2013), *Analisis Laporan Keuangan*. Rajawali Pers : Jakarta.
- Kasmir. (2010). *Pengantar Manajemen Keuangan*. Jakarta: Kencana Prenada Media Group
- Kasmir. (2012). *Analisis Laporan Keuangan*. Cetakan keenam. Rajawali Pers. Jakarta.
- Kasmir. (2013). *Pengantar Manajemen Keuangan*. Jakarta: Penerbit Kencana
- Kasmir. (2014). *Analisis Laporan Keuangan*, Edisi Satu, Cetakan Ketujuh. Jakarta : Raja Grafindo Persada.
- Kasmir. (2014). *Analisis Laporan Keuangan*. Jakarta : Rajawali Pers.
- Kasmir. (2018). *Analisa Laporan Keuangan*. Jakarta. Rajawali Pers.
- Kasmir. (2018). *Analisis Laporan Keuangan*. Jakarta: PT Raja Grafindo Persada.
- Lumenta, M., Gamaliel, H., & Latjandu, L. D. (2021). *Analisis Perbandingan Kinerja Keuangan Perusahaan Transportasi Sebelum dan Saat Pandemi Covid-19*. Jurnal EMBA: Jurnal Riset Ekonomi, Manajemen, Bisnis dan Akuntansi, 9(3).
- Mahendra, Alfredo. (2011). *Pengaruh Kinerja Keuangan terhadap Nilai Perusahaan (Kebijakan Deviden Sebagai Variabel Moderating) Pada Perusahaan Manufaktur di Bursa Efek Indonesia*. Universitas Udayana. Denpasar.
- Mamduh M. Hanafi dan Abdul Halim, (2007), *Analisa Laporan Keuangan*. Edisi Ketiga. Yogyakarta: UPP STIM YKPN
- Maryati. (2010). *Strategy Pembelajaran Inkuiri*.
- Munawir, *Analisis Laporan Keuangan, Liberty, Jogjakarta, (2000)*.
- Munawir, S. (2010). *Analisis Laporan Keuangan*, Edisi 4. Yogyakarta: Liberty.
- Munawir. (2014). *Analisis Laporan Keuangan*. Liberty, Yogyakarta.
- Panjaitan, R. J. (2018). *Pengaruh Current Ratio, Debt To Equity Ratio, Net Profit Margin Dan Return on Asset Terhadap Pertumbuhan Laba Pada Perusahaan Consumer*

- Goods Yang Terdaftar Di Bursa Efek Indonesia Periode 2013-2016. Jurnal Manajemen, 4(1), 61-72.*
- Prabawati, D. K. Y., & Harsono, S. (2017). *Strategi pemasaran jasa transportasi taksi konvensional menghadapi persaingan jasa transportasi berbasis aplikasi online di Surabaya. Journal of Business and Banking, 7(1), 105-124.*
- Prastowo, D., & Juliaty, R. (2002). *Analisis Laporan Keuangan: Konsep dan Aplikasi*. Unit Penerbit & Percetakan AMP YKPN. Prenada Media Group.
- Prihadi, T. (2019). *Analisis Laporan Keuangan*. Gramedia Pustaka Utama.
- Purwoko, G. D., & Permada, D. N. R. (2020). *ANALISIS KINERJA KEUANGAN PT BLUE BIRD PERIODE TAHUN 2015-2019*. Jurnal Proaksi, 7(2), 82-89.
- Puspasari. M. F., Suseno. Y. D.& Sriwidodo. U. (2017). *Pengaruh Current Ratio, Debt To Equity Ratio, Total Aset Turnover, Net Profit Margin Dan Ukuran Perusahaan Terhadap Pertumbuhan Laba*. Jurnal Manajemen Sumber Daya Manusia. 11(1), 121-133.
- Rabuisa, W. F., Runtu, T., & Wokas, H. R. (2018). *Analisis Laporan Keuangan Dalam Menilai Kinerja Keuangan Perusahaan Pada Bank Perkreditan Rakyat (Bpr) Dana Raya Manado*. Going Concern: Jurnal Riset Akuntansi, 13(02).
- Rakhmanita, A., & Anggarini, D. T. (2018). *ANALISIS LAPORAN KEUANGAN DALAM MENGUKUR KINERJA KEUANGAN PADA PT. BLUE BIRD TBK*. Jurnal Akrab Juara, 3(3), 178-187.
- Rhamadana, R. B., & Triyonowati, T. (2016). *Analisis rasio keuangan untuk menilai kinerja keuangan pada pt. hm sampoerna Tbk*. Jurnal Ilmu dan Riset Manajemen (JIRM), 5(7).
- Sartono, R. Agus. (2010). *Manajemen Keuangan Teori dan Aplikasi*. Yogyakarta BPF.
- Stephen, Ross, *Fundamentals of corporate finance*, Boston: Irwin/McGraw-Hill, (2000).
- Subramanyam K.R dan Wild, (2009). *Analisis Laporan Keuangan, Buku 1*, Jakarta: Salemba Empat.
- Suci, P. K. (2019). *Analisis Rasio Likuiditas, Rasio Solvabilitas dan Rasio Profitabilitas Untuk Menilai Kinerja Keuangan Pada Industri Rokok yang Terdaftar di Bursa Efek Indonesia Periode 2015-2017*. JEM 17: Jurnal Ekonomi Manajemen, 4(1).
- Sucipto. (2016). *Penilaian Kinerja Keuangan*. Sumatra : Jurnal Digital Library Universitas Sumatra Utara.
- Sudana, I Made. (2011). *Manajemen Keuangan Perusahaan*. Erlangga, Jakarta.
- Sugiyono. (2013). *Metode Penelitian Kuantitatif Kualitatif dan R & D*. Bandung : Alfabeta.
- Sujarweni, Wiratna. (2017). *Analisis Laporan Keuangan. Teori, Aplikasi dan Hasil Penelitian*. Yogyakarta : Pustaka Baru Press.
- Tambunan, Andy P, (2007). *Menilai harga wajar saham (stock valuation)*. Jakarta : PT Elex Media
- Toto Prihadi, 2019. *Analisis Laporan Keuangan Konsep dan Aplikasi*. Jakarta: PT.

Widiyanti, M. (2014). *Analisis Rasio Likuiditas, Rasio Solvabilitas, Rasio Aktivitas Dan Rasio Profitabilitas Pada PT. Holcim Indonesia, Tbk Dan PT. Indocement Tunggal Prakarsa, Tbk*. Jurnal Ilmiah Manajemen Bisnis Dan Terapan. Tahun XI, 1, 31-44.

Wijayati dalam Harahap, S. (2011). *Teori Akuntansi*, Edisi Revisi, Cetakan Kelima, PT. "Raja Grafindo Persada, Jakarta. Terjemahan. Edisi Ketujuh. Jakarta: Penerbit Salemba Empat.

Yunita, Ria, (2014). *Pengaruh Rasio Likuiditas, Solvabilitas, Rentabilitas Dan Kebijakan Dividen Terhadap Nilai Perusahaan Pada Kelompok Saham LQ 45 Di Bursa Efek Indonesia Periode 2011-2013*. Jurnal Ekonomi-Akuntansi Universitas Nusantara PGRI Kediri.

Databoks.katadata.co.id

Emiten.com

Finance.detik.com

News.detik.com

www.bluebirdgroup.com

www.bps.go.id

www.cnbcindonesia.com

www.idx.co.id

LAMPIRAN

Lampiran 1

Biodata Penulis

Identitas Diri

Nama Lengkap : Atika
Tempat, Tanggal Lahir : Lullung, 01 Januari 1999
Jenis Kelamin : Perempuan
Agama : Islam
Alamat : Ramsis Unit 3 Unhas
Telepon : 085345339187
Email : atikatikaa0100@gmail.com

Riwayat Pendidikan

Pendidikan Formal

SDN O28 LULLUNG : 2006-2012
SMPN 1 PADANG MAWALLE : 2012-2015
SMAN 3 POLEWALI : 2015-2018

Pendidikan Non Formal

1. Pelatihan *Basic Learning Skills, Character and Creativity* (BALANCE) Universitas Hasanuddin, 2018.
2. Seminar Nasional *Fridaypreneurship "Early team of Startup : Embracing the energy of 4.0 Talent. School of business and management* (SBM) Institute Teknologi Bandung, 2019.
3. Seminar Nasional Chemistry Smart Challenge 2019, Universitas Hasanuddin.
4. Talkshow "*Creativepreneur everybody can be innovative*" IMMAJ-FEB UH 2019.

Pengalaman

1. Pengurus Ikatan Mahasiswa Manajemen (IMMAJ) Fakultas Ekonomi dan Bisnis Universitas Hasanuddin Periode 2020/2021.
2. Internship pada Bank Rakyat Indonesia (BRI) Unit Angkasa Makassar, 2021
3. Internship pada Badan Pusat Statistik (BPS) Pare-pare 2021

Penghargaan

1. Salah satu finalis terbaik lomba tingkat nasional Kompetisi Mahasiswa Nasional Bidang Ilmu Bisnis Manajemen dan Keuangan di Institute Teknologi Bandung, 2019.
2. Juara 3 Lomba Karya Tulis Essay dengan tema MACRO 2019 se-sulawesi selatan yang diselenggarakan oleh Universitas Negeri Makassar.
3. Juara Harapan 2 Lomba karya tulis essay tingkat nasional yang diselenggarakan oleh LKTM Universitas Muhammadiyah Makassar dengan tema (PIKIR 2020).
4. Mendapatkan Piagam Apresiasi sebagai anggota partisipatif dan aktif dalam kegiatan Generasi Baru Indonesia (GenBI) Komisariat Universitas Hasanuddin 2020-2021.

Demikian biodata ini dibuat dengan sebenar-benarnya.

Makassar, 9 Juli 2022



Atika

Lampiran 2 : Hasil Perhitungan *Current Ratio* (CR)

TAHUN	AKTIVA LANCAR	HUTANG LANCAR	<i>CURRENT RATIO</i> (%)
2016	882.304	814.103	108
2017	771.222	435.947	177
2018	1.071.773	614.987	174
2019	938.785	753.515	125
2020	1.241.604	639.864	194
2021	1.366.505	565.041	242
RATA-RATA			170
STANDAR INDUSTRI			200

Lampiran 3 : Hasil Perhitungan *Debt To Equity Ratio* (DER)

TAHUN	TOTAL UTANG	EKUITAS	DER (%)
2016	2.637.932	4.662.680	57
2017	1.585.562	4.930.925	32
2018	1.689.996	5.265.161	32
2019	2.016.202	5.408.102	37
2020	2.017.591	5.235.523	39
2021	1.450.558	5.147.579	28
RATA-RATA			37
STANDAR INDUSTRI			80

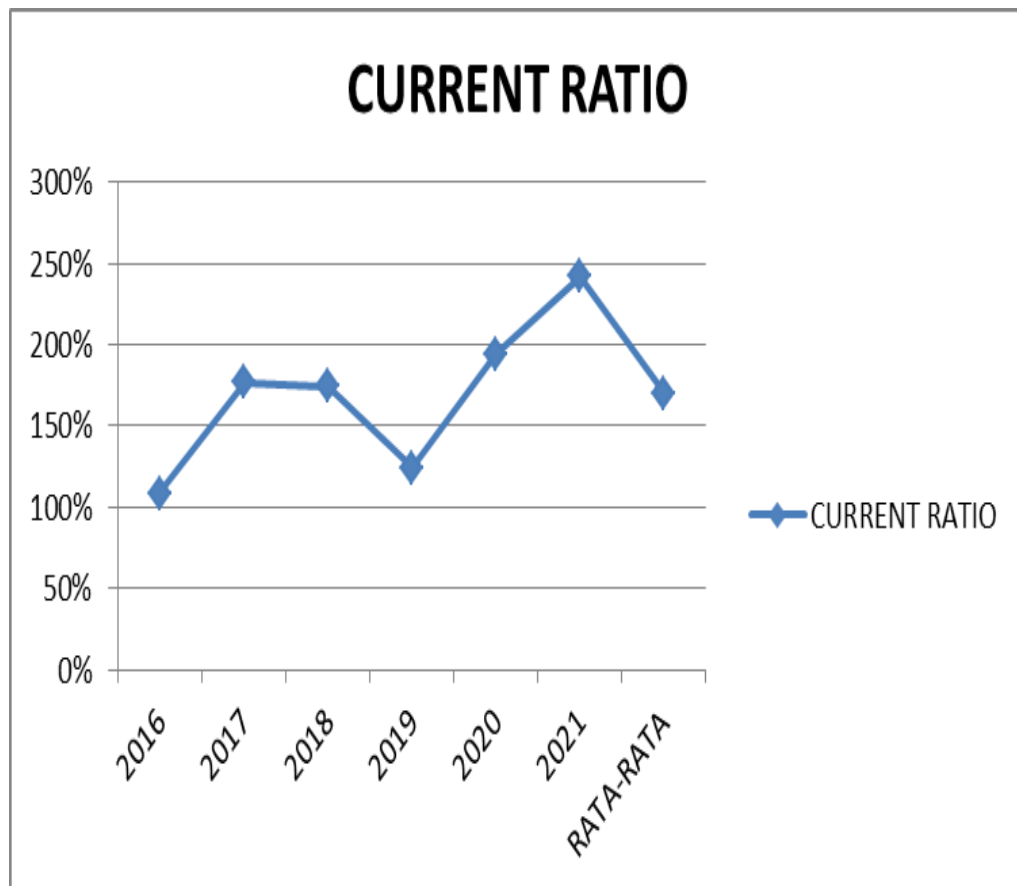
Lampiran 4 : Hasil Perhitungan *Net Profit Margin* (NPM)

TAHUN	LABA BERSIH SETELAH PAJAK	PENJUALAN	NPM (%)
2016	507.281	4.796.096	11
2017	424.864	4.203.846	10
2018	457.302	4.218.702	11
2019	314.565	4.047.691	8
2020	-161.353	2.046.660	-8
2021	7.714	2.220.841	0
RATA-RATA			5
STANDAR INDUSTRI			20

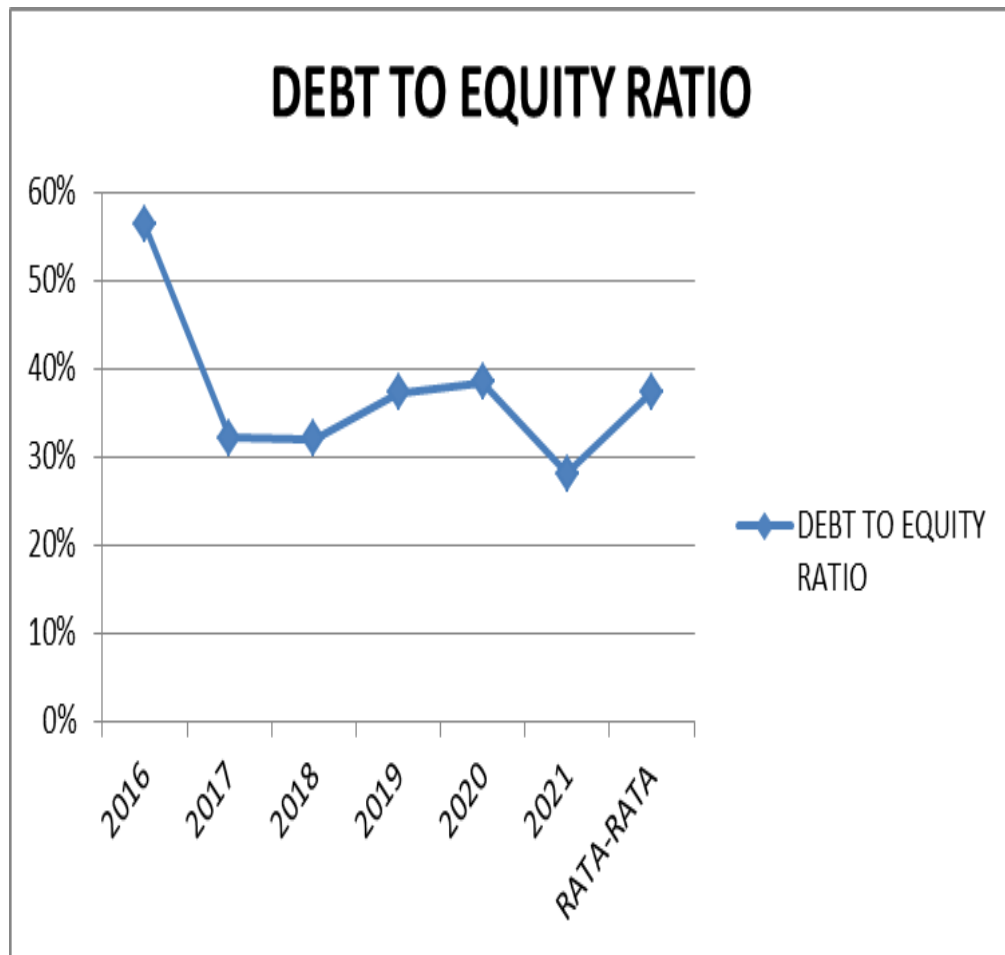
Lampiran 5 : Hasil Perhitungan *Return On Assets* (ROA)

TAHUN	LABA BERSIH SETELAH PAJAK	TOTAL AKTIVA	ROA (%)
2016	507.281	7.300.612	7
2017	424.864	6.516.487	7
2018	457.302	6.955.157	7
2019	314.565	7.424.304	4
2020	-161.353	7.253.114	-2
2021	7.714	6.598.137	0
RATA-RATA			4
STANDAR INDUSTRI			30

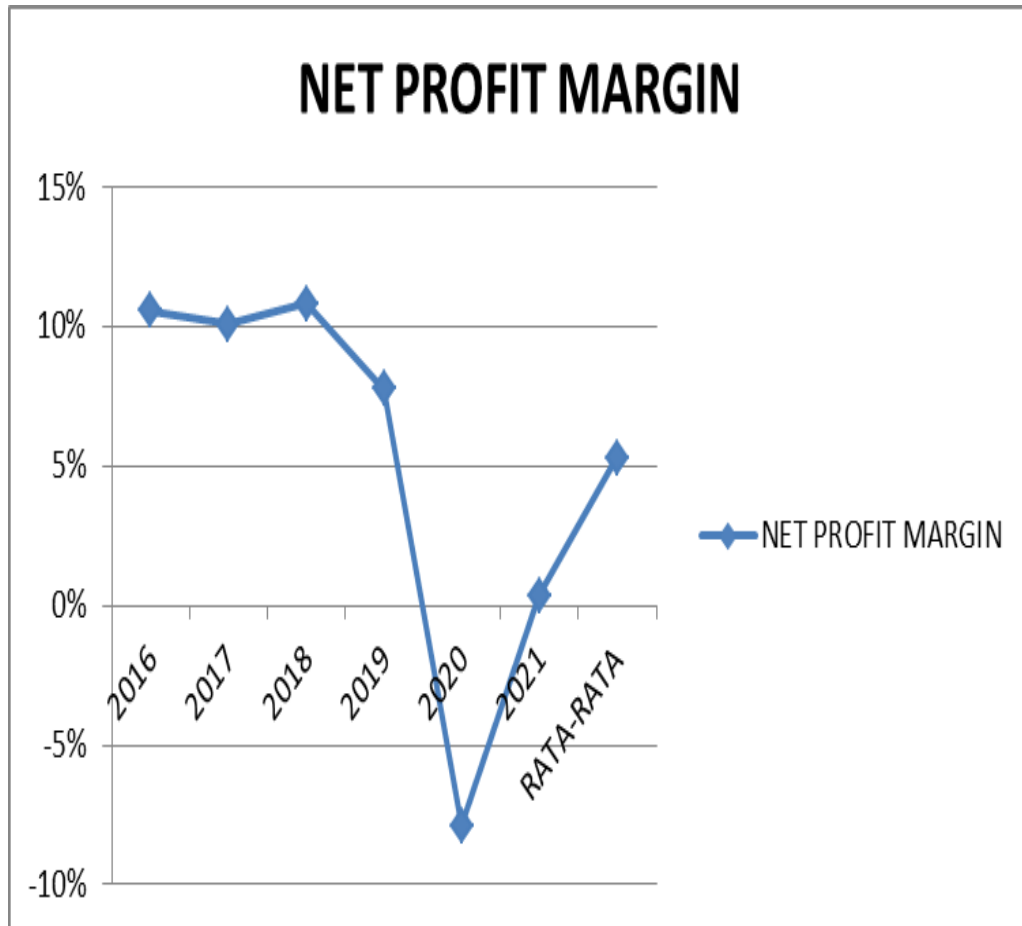
Lampiran 6 : Grafik dari hasil perhitungan *Current Ratio* (CR)



Lampiran 7 : Grafik dari hasil perhitungan *Debt To Equity Ratio* (DER)



Lampiran 8 : Grafik dari hasil perhitungan *Net Profit Margin* (NPM)



Lampiran 9 : Grafik dari hasil perhitungan *Return On Assets* (ROA)

