

DAFTAR PUSTAKA

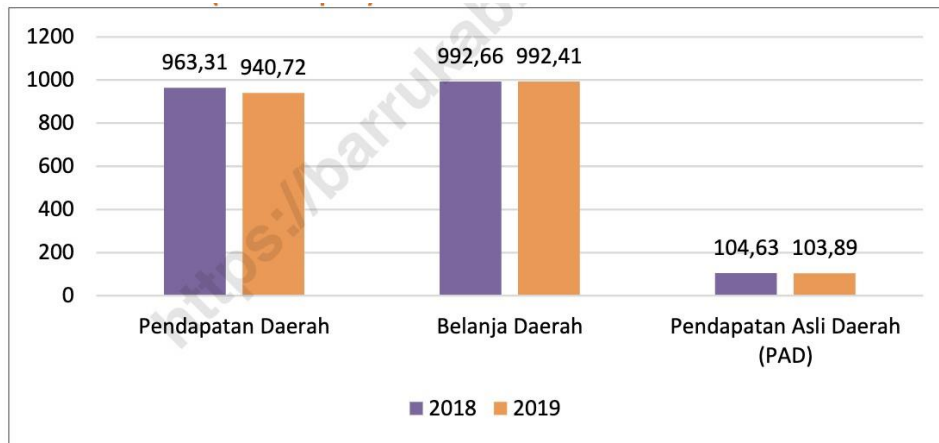
- Barkatullah, A.B. 2009. *Perlindungan Hukum Bagi Konsumen dalam Transaksi E-Commerce Lintas Negara di Indonesia*. Yogyakarta: FH Ull Press.
- Halim, A. 2002. *Akuntansi Sektor Publik*. Jakarta: Salemba Empat.
- Halim, A. 2009. *Akuntansi sektor Publik Akuntansi Keuangan Daerah*, Edisi Pertama. Jakarta: Salemba Empat.
- Halim, A. 2004. *Manajemen Keuangan Daerah (Edisi Revisi)*. Yogyakarta: UPP AMP YKPN.
- Halim, A. 2008. *Akuntansi Keuangan Daerah. Edisi Ketiga*. Jakarta : Salemba Empat.
- Halim, A. 2008. *Auditing (dasar-dasar Audit Laporan Keuangan)*. Yogyakarta: Unit Penerbit dan percetakan STIM YKPN.
- Syukriy, A. dan Halim, A. 2006. Studi atas Belanja Modal pada Anggaran Pemerintah Daerah dalam Hubungannya dengan Belanja Pemerintahan dan Sumber Pendapatan. *Jurnal Akuntansi Pemerintah*, 2(2) : 1-10..
- Andayani, Wuryan. 2007. *Akuntansi Sektor Publik*. Malang, Bayumedia Publishing.
- Anggoro, D. D. 2017) *Pajak daerah dan Retribusi Daerah*. Universitas Brawijaya Press.
- Annisa, N. A., dan Kurniasih, L. 2012. Pengaruh Corporate Governance terhadap Tax Avoidance. *Jurnal Akuntansi dan Auditing*, 8 (2): 123-136.
- Ardhani, P., dan Ardiyanto, M. D. 2011. *Pengaruh Pertumbuhan Ekonomi, Pendapatan Asli Daerah, Dana Alokasi Umum Dan Dana Alokasi Khusus Terhadap Pengalokasian Anggaran Belanja Modal (Studi Pada Pemerintah Kabupaten/Kota Di Jawa Tengah)*. Doctoral Dissertation Universitas Diponegoro.
- Djohan, D. 1990. *Problematik Pemerintahan dan Politik Lokal (Cet.Pertama)*. Jakarta: Bumi Aksara.
- Djoko, S. 2010. Pengaruh *Corporate Governance*, Etnis Dan Latar Belakang Pendidikan Terhadap *Environmental Disclosure*: Studi Empiris Pada Perusahaan Listing Di Bursa Efek Indonesia. *Kinerja*. 14(2): 20-29.

- Fatile, J. O., dan Ejalonibu, G. L. 2015. Decentralization and Local Government Autonomy: Quest for quality service delivery in Nigeria. *Journal of Economics, Management and Trade*, 10(2): 1-21.
- Green, K. 2005. *Decentralization and Good Governance: The Case of Indonesia*, Muenchen: Munich Personal RePEc Archive (MPRA).
- Humas DJPK. 2017. *Direktorat Jenderal Perimbangan Keuangan | Dana Bagi Hasil (DBH): Tujuan, Prinsip, dan Jenis*. Kementerian Keuangan. Retrieved October 21, 2021, from <http://www.djpk.kemenkeu.go.id/?p=5726>
- Imawan, R. 2000. *Pembangunan Politik, Demokratisasi dan Integrasi Nasional*. Yogyakarta: Pustaka Pelajar.
- Josef, R.K . 1991. *Prospek Otonomi Daerah di Negara Republik Indonesia*, Jakarta: Rajawali Pers.
- Kaho, J.R. 2004. *Prospek Otonomi Daerah di Negara Republik Indonesia (Identifikasi Beberapa Faktor Yang Mempengaruhi Penyelenggaraannya)*. Jakarta: Raja Grafindo Persada.
- Khusaini, M. 2018. *Keuangan Daerah*. Malang: UB Press.
- Mahsun, M. 2006. *Pengukuran Kinerja Sektor Publik*. Yogyakarta : BPFPE.
- Mardiasmo. 2002. *Otonomi dan Manajemen Keuangan Daerah*. Yogyakarta : Andi.
- Mardiasmo. 2002. *Akuntansi Sektor Publik*. Yogyakarta : Andi.
- Mardiasmo. 2009. *Akuntansi Sektor Publik*. Yogyakarta: Andi.
- Muhtarom, A. 2015. Analisis PAD (Pendapatan Asli Daerah) Terhadap Kesejahteraan Masyarakat Kabupaten Lamongan Periode Tahun 2010-2015. *Jurnal Ekbis*, 13(1): 9-15.
- Munir., Dasril., dan Tangkilisan. 2004. *Kebijakan dan Manjemen Keuangan Daerah*. Yogyakarta : YPAPI.
- Mustikarini, W. A., dan Fitriasaki, D. 2012. Pengaruh Karakteristik Pemerintah Daerah dan Temuan Audit BPK Terhadap Kinerja Pemerintah Daerah Kabupaten/kota di Indonesia Tahun Anggaran 2007. *Simposium Nasional Akuntansi XV*: Banjarmasin.

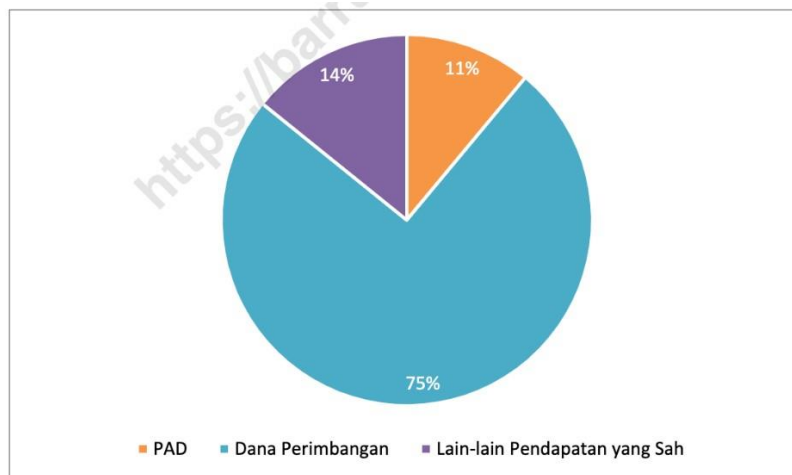
- Osakede, K. O., Ijimakinwa, S. O., dan Adesanya, T. O. 2016. *Local Government Financial Autonomy in Nigeria: an empirical analysis. Kuwait Chapter of the Arabian. Journal of Business and Management Review*, 5(11): 24-37.
- Patrick, P. A. 2007. *The Determinants of Organizational Innovativeness: The Adoption of GASB 34 in Pennsylvania Local Government. Doctoral dissertation*, Pennsylvania State University.
- Peraturan Menteri Dalam Negeri Nomor 13 tahun 2006 Tentang Pedoman Pengelolaan Keuangan Daerah sebagaimana telah diubah dengan Peraturan Menteri Dalam Negeri Nomor 59 tahun 2007.
- Pratikno. 1991. Urgensi Reformasi Basis Kekuasaan Birokrasi Di Indonesia. *Jurnal Kebijakan dan Administrasi Publik*, UGM, 2(1): 1-10.
- Purba, R.U. 2012. Analisis Kemampuan Keuangan Daerah Di Kabupaten/Kota Di Sumatera Utara. *Skripsi*. Fakultas Ekonomi Universitas Sumatera Utara Medan.
- Puspitasari, dan Elfayang, R.A. 2013. Analisis Efektivitas, Efisiensi dan Kontribusi Pajak dan Retribusi Daerah Kabupaten Blora Tahun 2009-2013. *Skripsi*. Fakultas Ekonomi dan Bisnis Universitas Diponegoro. Semarang.
- Sunarno, S. 2006. *Hukum Pemerintahan Daerah di Indonesia*. Jakarta: Sinar Grafika.
- Yuwono., dkk. 2005. *Hubungan Keuangan Antara Pemerintah Pusat Dan Daerah Di Indonesia*. Jakarta: Raja Grafindo Persada.
- Undang-Undang Nomor 13 tahun 2006 tentang Pedoman Pengelolaan Keuangan Daerah.
- Undang-Undang Nomor 28 Tahun 2009 tentang Pajak Daerah dan Retribusi Daerah.
- Undang-Undang Nomor 32 Tahun 2001 tentang Pemerintah Daerah.
- Undang-Undang Nomor 32 Tahun 2004 tentang Pemerintah Daerah.
- Undang-Undang Nomor 34 Tahun 2004 tentang Perimbangan Keuangan.

LAMPIRAN

Lampiran 1. Data Badan Pusat Statistik Kabupaten Barru



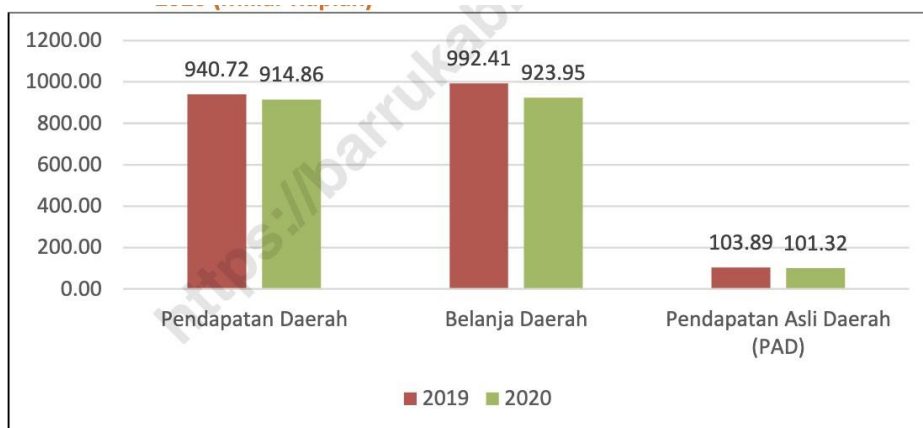
Sumber: Badan Pengelola Kekayaan dan Aset Daerah Kabupaten Barru. Data diolah, BPS (2020)



Sumber: Badan Pengelola Kekayaan dan Aset Daerah Kabupaten Barru. Data diolah, BPS (2020)

Jenis Penerimaan	2018	2019
(1)	(2)	(3)
PENERIMAAN DAERAH	100,00	100,00
Pendapatan Daerah	84,56	86,93
Pendapatan Asli Daerah (PAD)	9,18	9,60
1. Pajak Daerah	1,58	1,88
2. Retribusi Daerah	0,63	0,81
3. Hasil Pengelolaan Kekayaan Daerah yang Dipisahkan	0,74	0,87
4. Lain-lain PAD yang Sah	6,24	6,03
Dana Perimbangan	64,43	64,99
1. Bagi Hasil Pajak	0,89	0,74
2. Bagi Hasil Bukan Pajak	0,38	0,55
3. Dana Alokasi Umum	44,85	49,16
4. Dana Alokasi Khusus	18,30	14,54
Lain-lain Pendapatan yang Sah	10,95	12,34
Penerimaan Pembiayaan Daerah	15,44	13,07

Sumber: Badan Pengelola Kekayaan dan Aset Daerah Kabupaten Barru. Data diolah, BPS (2020)



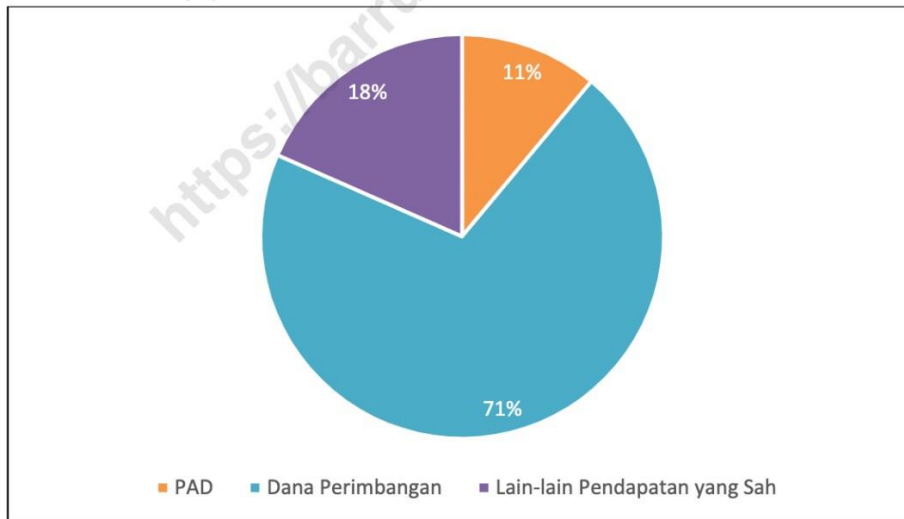
Sumber: Badan Pengelola Kekayaan dan Aset Daerah Kabupaten Barru. Data diolah, BPS (2021)

Rincian	Pertumbuhan	
	2019	2020
(1)	(2)	(3)
Pendapatan Daerah	-2,34	-2,75
Belanja Daerah	-0,02	-6,90
Pendapatan Asli Daerah (PAD)	-0,71	-2,47

Sumber: Badan Pengelola Kekayaan dan Aset Daerah Kabupaten Barru. Data diolah, BPS (2021)

Rincian	Tingkat Realisasi Anggaran	
	2019	2020
(1)	(2)	(3)
Pendapatan Daerah	96,34	93,05
Belanja Daerah	98,10	90,99
Pendapatan Asli Daerah (PAD)	94,43	89,41

Sumber: Badan Pengelola Kekayaan dan Aset Daerah Kabupaten Barru. Data diolah, BPS (2021)



Sumber: Badan Pengelola Kekayaan dan Aset Daerah Kabupaten Barru. Data diolah, BPS (2021)



PEMERINTAH KABUPATEN BARRU
Laporan Keuangan Pemerintah Daerah Tahun Anggaran 2018

LAPORAN REALISASI ANGGARAN PENDAPATAN DAN BELANJA DAERAH
UNTUK PERIODE YANG BERAKHIR SAMPAI DENGAN 31 DESEMBER 2018 DAN 2017

(dalam rupiah)

No.	Uraian	Anggaran 2018	Realisasi 2018	(%)	Realisasi 2017
1	PENDAPATAN - LRA	989.613.756.473,00	963.311.132.483,57	97,34%	1.015.664.818.851,70
2	PENDAPATAN ASLI DAERAH (PAD) - LRA	114.950.470.728,00	104.627.706.924,57	91,02%	130.579.972.434,70
3	Pendapatan Pajak Daerah - LRA	23.415.000.000,00	17.964.683.698,00	76,72%	22.134.246.767,00
4	Pendapatan Retribusi Daerah - LRA	10.127.353.750,00	7.124.358.585,00	70,35%	6.258.478.661,00
5	Pendapatan Hasil Pengelolaan Kekayaan Daerah yang Dipisahkan - LRA	10.000.000.000,00	8.447.705.156,00	84,48%	9.637.356.566,93
6	Lain-lain PAD Yang Sah - LRA	71.408.116.978,00	71.090.959.485,57	99,56%	92.549.890.439,77
7	PENDAPATAN TRANSFER - LRA	852.172.427.645,00	836.738.183.467,00	98,19%	883.573.073.403,00
8	Pendapatan Transfer Pemerintah Pusat-Dana Perimbangan - LRA	747.371.172.000,00	733.938.276.787,00	98,20%	804.111.869.363,00
9	Bagi Hasil Pajak - LRA	12.026.265.000,00	10.147.408.977,00	84,38%	11.631.882.479,00
10	Bagi Hasil Bukan Pajak/Sumber Daya Alam - LRA	4.739.428.000,00	4.363.363.590,00	92,07%	3.531.062.840,00
11	Dana Alokasi Umum (DAU) - LRA	510.978.699.000,00	510.978.699.000,00	100,00%	510.227.516.000,00
12	Dana Alokasi Khusus (DAK) - LRA	124.003.194.000,00	116.849.553.240,00	94,23%	212.114.899.000,00
13	Dana Alokasi Khusus (DAK) Non Fisik	95.623.586.000,00	91.599.251.980,00	95,79%	66.606.509.044,00
14	Pendapatan Transfer Pemerintah Pusat - Lainnya - LRA	58.450.855.000,00	58.450.855.000,00	100,00%	34.627.513.000,00
15	Dana Penyesuaian - LRA	58.450.855.000,00	58.450.855.000,00	100,00%	34.627.513.000,00
16	Pendapatan Transfer Pemerintah Daerah Lainnya - LRA	37.213.818.245,00	36.238.334.490,00	97,38%	38.224.415.840,00
17	Pendapatan Bagi Hasil Pajak - LRA	37.213.818.245,00	36.238.334.490,00	97,38%	38.224.415.840,00
18	Bantuan Keuangan - LRA	9.136.582.400,00	8.110.717.190,00	88,77%	6.615.275.200,00
19	Bantuan Keuangan dari Pemerintah Daerah Provinsi Lainnya - LRA	9.136.582.400,00	8.110.717.190,00	88,77%	6.615.275.200,00
20	LAIN-LAIN PENDAPATAN DAERAH YANG SAH - LRA	22.490.858.100,00	21.945.242.092,00	97,57%	1.505.773.014,00
21	Pendapatan Hibah - LRA	22.490.858.100,00	21.945.242.092,00	97,57%	0,00
22	Pendapatan Lainnya - LRA	0,00	0,00	0,00%	1.505.773.014,00
23	JUMLAH PENDAPATAN	989.613.756.473,00	963.311.132.483,57	97,34%	1.015.664.818.851,70
24	BELANJA	1.063.157.550.908,06	896.405.810.555,80	84,32%	916.383.451.294,09
25	BELANJA OPERASI	699.411.186.306,06	635.878.982.463,25	90,89%	570.967.004.670,99
26	Belanja Pegawai	402.538.658.183,08	383.099.036.587,00	95,18%	351.193.860.768,00
27	Belanja Barang dan Jasa	281.173.430.087,00	227.372.136.297,60	80,87%	139.499.540.045,00
28	Belanja Bunga	5.191.298.035,98	3.031.557.429,65	58,40%	3.265.149.091,99
29	Belanja Subsidi	0,00	0,00	0,00%	2.918.016.000,00
30	Belanja Hibah	10.537.800.000,00	22.176.252.149,00	210,44%	14.090.438.766,00
31	Belanja Bantuan Sosial	0,00	0,00	0,00%	0,00
32	BELANJA MODAL	362.848.154.602,00	260.726.828.092,55	71,86%	345.267.023.968,10
33	Belanja Modal Tanah	1.095.980.000,00	668.572.000,00	61,00%	225.000.000,00
34	Belanja Modal Peralatan dan Mesin	40.466.529.920,00	32.708.769.901,55	80,83%	53.119.033.147,10
35	Belanja Modal Gedung dan Bangunan	99.158.062.154,00	86.606.294.886,00	86,33%	54.990.933.836,00
36	Belanja Modal Jalan, Irigasi dan Jaringan	216.573.374.115,00	136.823.673.802,00	63,18%	229.147.104.635,00
37	Belanja Modal Aset Tetap Lainnya	5.554.208.413,00	4.919.517.503,00	88,57%	7.784.952.350,00
38	BELANJA TIDAK TERDUGA	898.210.000,00	0,00	0,00%	149.422.655,00
39	Belanja Tidak Terduga	898.210.000,00	0,00	0,00%	149.422.655,00
40	TRANSFER	96.250.293.737,00	96.250.275.619,00	100,00%	90.275.979.009,00
41	TRANSFER BANTUAN KEUANGAN	96.250.293.737,00	96.250.275.619,00	100,00%	90.275.979.009,00
42	Transfer Bantuan keuangan ke Desa	95.772.738.105,00	95.772.719.987,00	100,00%	89.798.423.377,00
43	Transfer Bantuan Keuangan Lainnya	477.555.632,00	477.555.632,00	100,00%	477.555.632,00
44	JUMLAH BELANJA DAN TRANSFER	1.159.407.844.645,06	992.656.086.174,80	85,62%	1.006.659.430.303,09
45	SURPLUS/(DEFISIT)	(169.794.088.172,06)	(29.344.953.691,23)	17,28%	9.005.388.548,61
46	PEMBIAYAAN	169.794.088.172,06	170.821.488.172,07	100,61%	166.841.730.887,72
47	PENERIMAAN PEMBIAYAAN	175.847.119.436,33	175.874.519.436,33	100,02%	171.894.782.151,98
48	Penggunaan SILPA tahun sebelumnya	175.847.119.436,33	175.847.119.436,33	100,00%	171.858.014.411,98
49	Penerimaan Kembali Piutang	0,00	27.400.000,00	0,00%	36.747.740,00
50	Penerimaan Kembali Piutang kepada Perusahaan Negara	0,00	0,00	0,00%	0,00
51	PENGELUARAN PEMBIAYAAN	6.053.031.264,27	5.053.031.264,26	83,48%	5.053.031.264,26
52	Penyertaan Modal/Investasi Pemerintah Daerah	3.000.000.000,00	2.000.000.000,00	66,67%	2.000.000.000,00
53	Penyertaan Modal/Investasi Pemerintah Daerah	3.000.000.000,00	2.000.000.000,00	66,67%	2.000.000.000,00
54	Pembayaran Pokok Pinjaman Dalam Negeri	3.053.031.264,27	3.053.031.264,26	100,00%	3.053.031.264,26
55	PEMBIAYAAN NETTO	169.794.088.172,06	170.821.488.172,07	100,61%	166.841.730.887,72
56	SISA LEBIH PEMBIAYAAN ANGGARAN (SILPA)	0,00	141.476.534.480,84	0,00%	175.847.119.436,33

Catatan atas Laporan Keuangan merupakan bagian yang tidak terpisahkan dari Laporan Keuangan ini.

Barru, 26 Juli 2019

PEMERINTAH KABUPATEN BARRU
BUPATI BARRU,

SUARDI SALEH



PEMERINTAH KABUPATEN BARRU

Laporan Keuangan Pemerintah Daerah Tahun Anggaran 2019

**LAPORAN REALISASI ANGGARAN PENDAPATAN DAN BELANJA DAERAH
UNTUK PERIODE YANG BERAKHIR SAMPAI DENGAN 31 DESEMBER 2019 DAN 2018**

(dalam rupiah)

No.	Uraian	Ref.	Anggaran 2019	Realisasi 2019	(%)	Realisasi 2018
1	PENDAPATAN - LRA	5.1.1	983.740.709.595,00	940.724.982.885,33	95,63%	963.311.132.483,57
2	PENDAPATAN ASLI DAERAH (PAD) - LRA	5.1.1.1	110.310.167.038,00	103.887.386.166,26	94,18%	104.627.706.924,57
3	Pendapatan Pajak Daerah - LRA	5.1.1.1.1	16.765.000.000,00	20.392.597.333,00	121,64%	17.964.683.698,00
4	Pendapatan Retribusi Daerah - LRA	5.1.1.1.2	12.067.290.750,00	8.811.848.327,00	73,02%	7.124.358.585,00
5	Pendapatan Hasil Pengelolaan Kekayaan Daerah yang Dipisahkan - LRA	5.1.1.1.3	8.447.705.156,00	9.434.009.603,00	111,68%	8.447.705.156,00
6	Lain-lain PAD Yang Sah - LRA	5.1.1.1.4	73.030.171.132,00	65.248.930.903,26	89,35%	71.090.959.485,57
7	PENDAPATAN TRANSFER - LRA	5.1.1.2	849.341.459.857,00	814.429.678.348,07	95,89%	836.738.183.467,00
8	Pendapatan Transfer Pemerintah Pusat-Dana Perimbangan - LRA	5.1.1.2.1	725.121.356.212,00	703.290.448.389,00	96,99%	733.938.276.787,00
9	Bagi Hasil Pajak - LRA	5.1.1.2.1.1	10.014.817.000,00	8.053.983.404,00	80,42%	10.147.408.977,00
10	Bagi Hasil Bukan Pajak/Sumber Daya Alam - LRA	5.1.1.2.1.2	7.319.188.000,00	5.983.043.121,00	81,74%	4.363.363.590,00
11	Dana Alokasi Umum (DAU) - LRA	5.1.1.2.1.3	534.609.237.000,00	531.982.179.000,00	99,50%	510.978.699.000,00
12	Dana Alokasi Khusus (DAK) - LRA	5.1.1.2.1.4	78.019.200.212,00	67.420.668.772,00	86,42%	116.849.553.240,00
13	Dana Alokasi Khusus (DAK) Non Fisik	5.1.1.2.1.4	95.158.934.000,00	89.890.574.092,00	94,46%	91.599.251.980,00
14	Pendapatan Transfer Pemerintah Pusat - Lainnya - LRA	5.1.1.2.2	73.869.703.000,00	61.600.653.000,00	83,39%	58.450.855.000,00
15	Dana Penyesuaian - LRA	5.1.1.2.2	73.869.703.000,00	61.600.653.000,00	83,39%	58.450.855.000,00
16	Pendapatan Transfer Pemerintah Daerah Lainnya - LRA	5.1.1.2.3	37.213.818.245,00	43.901.994.559,07	117,97%	36.238.334.490,00
17	Pendapatan Bagi Hasil Pajak - LRA	5.1.1.2.3	37.213.818.245,00	43.901.994.559,07	117,97%	36.238.334.490,00
18	Bantuan Keuangan - LRA	5.1.1.2.4	13.136.582.400,00	5.636.582.400,00	42,91%	8.110.717.190,00
19	Bantuan Keuangan dari Pemerintah Daerah Provinsi Lainnya - LRA	5.1.1.2.4	13.136.582.400,00	5.636.582.400,00	42,91%	8.110.717.190,00
20	LAIN-LAIN PENDAPATAN DAERAH YANG SAH - LRA	5.1.1.3	24.089.082.700,00	22.407.918.371,00	93,02%	21.945.242.092,00
21	Pendapatan Hibah - LRA	5.1.1.3	24.089.082.700,00	22.407.918.371,00	93,02%	21.945.242.092,00
22	Pendapatan Lainnya - LRA	5.1.1.3	-	-	-	-
23	JUMLAH PENDAPATAN		983.740.709.595,00	940.724.982.885,33	95,63%	963.311.132.483,57
24	BELANJA	5.1.2				
25	BELANJA OPERASI	5.1.2.1	714.045.874.904,98	667.536.685.638,44	93,49%	635.678.982.463,25
26	Belanja Pegawai	5.1.2.1.1	409.629.246.253,00	396.800.964.785,00	96,87%	383.099.036.587,00
27	Belanja Barang dan Jasa	5.1.2.1.2	258.284.048.283,00	229.003.933.577,20	88,66%	227.372.136.297,60
28	Belanja Bunga	5.1.2.1.3	5.191.298.035,98	2.769.185.859,24	53,34%	3.031.557.429,65
29	Belanja Subsidi	5.1.2.1.4	-	-	-	-
30	Belanja Hibah	5.1.2.1.5	40.941.282.333,00	38.962.601.417,00	95,17%	22.176.252.149,00
31	Belanja Bantuan Sosial	5.1.2.1.6	-	-	-	-
32	BELANJA MODAL	5.1.2.2	294.070.739.152,59	218.826.518.188,12	74,41%	260.726.828.092,55
33	Belanja Modal Tanah	5.1.2.2.1	355.509.600,00	351.859.600,00	98,97%	668.572.000,00
34	Belanja Modal Peralatan dan Mesin	5.1.2.2.2	43.779.643.658,00	35.885.886.697,00	81,97%	32.708.769.901,55
35	Belanja Modal Gedung dan Bangunan	5.1.2.2.3	51.464.987.514,00	45.957.791.179,57	89,30%	85.606.294.886,00
36	Belanja Modal Jalan, Irigasi dan Jaringan	5.1.2.2.4	194.391.768.379,59	133.144.666.020,55	68,49%	136.823.673.802,00
37	Belanja Modal Aset Tetap Lainnya	5.1.2.2.5	4.078.830.001,00	3.486.314.691,00	85,47%	4.919.517.503,00
38	BELANJA TAK TERDUGA	5.1.2.3	4.998.674.017,00	-	0,00%	-
39	Belanja Tak Terduga	5.1.2.3	4.998.674.017,00	-	0,00%	-
40	TRANSFER	5.1.2.4	106.050.924.737,00	106.050.924.728,00	100,00%	96.250.275.619,00
41	TRANSFER BANTUAN KEUANGAN	5.1.2.4	106.050.924.737,00	106.050.924.728,00	100,00%	96.250.275.619,00
42	Transfer Bantuan keuangan ke Desa	5.1.2.4.1	105.573.369.105,00	105.573.369.103,00	100,00%	95.772.719.987,00
43	Transfer Bantuan Keuangan Lainnya	5.1.2.4.2	477.555.632,00	477.555.625,00	100,00%	477.555.632,00
44	JUMLAH BELANJA DAN TRANSFER		1.119.164.212.811,57	992.414.128.554,56	88,67%	992.656.086.174,80
45	SURPLUS/(DEFISIT)		(135.423.503.216,57)	(51.689.145.669,23)	38,17%	(29.344.953.691,23)
46	PEMBIAYAAN	5.1.3	135.423.503.216,57	135.423.503.216,58	100,00%	170.821.488.172,07
47	PENERIMAAN PEMBIAYAAN	5.1.3.1	141.476.534.480,84	141.476.534.480,84	100,00%	175.874.519.436,33
48	Penggunaan SILPA tahun sebelumnya	5.1.3.1.1	141.476.534.480,84	141.476.534.480,84	100,00%	175.847.119.436,33
49	Penerimaan Kembali Pinjaman	5.1.3.1.2	-	-	-	27.400.000,00
50	PENGELUARAN PEMBIAYAAN	5.1.3.2	6.053.031.264,27	6.053.031.264,26	100,00%	5.053.031.264,26
51	Penyertaan Modal/Investasi Pemerintah Daerah	5.1.3.2.1	3.000.000.000,00	3.000.000.000,00	100,00%	2.000.000.000,00
52	Pembayaran Pokok Pinjaman Dalam Negeri	5.1.3.2.2	3.053.031.264,27	3.053.031.264,26	100,00%	3.053.031.264,26
53	PEMBIAYAAN NETTO		135.423.503.216,57	135.423.503.216,58	100,00%	170.821.488.172,07
54	SISA LEBIH PEMBIAYAAN ANGGARAN (SILPA)	5.1.3.3	-	83.734.357.547,35		141.476.534.480,84

Catatan atas Laporan Keuangan merupakan bagian yang tidak terpisahkan dari Laporan Keuangan ini.

Barru, Mei 2020
PEMERINTAH KABUPATEN BARRU
BUPATI BARRU,

SUARDI SALEH



PEMERINTAH KABUPATEN BARRU

Laporan Keuangan Pemerintah Daerah Tahun Anggaran 2020

LAPORAN REALISASI ANGGARAN PENDAPATAN DAN BELANJA DAERAH
UNTUK PERIODE YANG BERAKHIR SAMPAI DENGAN 31 DESEMBER 2020 DAN 2019

(dalam rupiah)

No.	Uraian	Ref.	Anggaran 2020	Realisasi 2020	(%)	Realisasi 2019
1.	PENDAPATAN - LRA	5.1.1	920.669.003.812,00	914.860.358.822,21	99,37%	940.724.982.885,33
1.1.	PENDAPATAN ASLI DAERAH (PAD) - LRA	5.1.1.1	107.388.426.060,00	101.324.046.920,50	94,35%	93.388.750.237,26
1.1.1.	Pendapatan Pajak Daerah - LRA	5.1.1.1.1	15.309.075.000,00	17.444.416.351,30	113,95%	20.392.597.333,00
1.1.2.	Pendapatan Retribusi Daerah - LRA	5.1.1.1.2	7.300.039.609,00	5.537.188.953,00	75,85%	8.811.848.327,00
1.1.3.	Pendapatan Hasil Pengelolaan Kekayaan Daerah yang Dipisahkan - LRA	5.1.1.1.3	8.942.135.943,00	8.942.135.943,00	100,00%	9.434.009.603,00
1.1.4.	Lain-lain PAD Yang Sah - LRA	5.1.1.1.4	75.837.175.508,00	69.400.305.673,20	91,51%	54.750.294.974,26
1.2.	PENDAPATAN TRANSFER - LRA	5.1.1.2	785.602.281.674,00	783.721.605.526,71	99,76%	770.527.683.789,00
1.2.1.	Pendapatan Transfer Pemerintah Pusat-Dana Perimbangan - LRA	5.1.1.2.1	650.658.982.389,00	645.189.154.994,00	99,16%	703.290.448.389,00
1.2.1.01.	Bagi Hasil Pajak - LRA	5.1.1.2.1.1	10.802.181.722,00	10.599.798.110,00	98,13%	8.053.983.404,00
1.2.1.02.	Bagi Hasil Bukan Pajak/Sumber Daya Alam - LRA	5.1.1.2.1.2	4.691.358.667,00	4.108.252.760,00	87,57%	5.963.043.121,00
1.2.1.03.	Dana Alokasi Umum (DAU) - LRA	5.1.1.2.1.3	493.676.854.000,00	491.478.886.000,00	99,55%	531.962.179.000,00
1.2.1.04.	Dana Alokasi Khusus (DAK) - LRA	5.1.1.2.1.4	46.017.062.000,00	42.142.100.124,00	91,58%	67.420.668.772,00
1.2.1.05.	Dana Alokasi Khusus (DAK) Non Fisik	5.1.1.2.1.4	95.471.526.000,00	96.860.118.000,00	101,45%	89.890.574.092,00
1.2.2.	Pendapatan Transfer Pemerintah Pusat - Lainnya - LRA	5.1.1.2.2	88.411.243.000,00	88.411.243.000,00	100,00%	61.600.653.000,00
1.2.2.03.	Dana Penyesuaian - LRA	5.1.1.2.2	88.411.243.000,00	88.411.243.000,00	100,00%	61.600.653.000,00
1.2.3.	Pendapatan Transfer Pemerintah Daerah Lainnya - LRA	5.1.1.2.3	35.639.166.685,00	41.250.135.532,71	115,74%	-
1.2.3.01.	Pendapatan Bagi Hasil Pajak - LRA	5.1.1.2.3	35.639.166.685,00	41.250.135.532,71	115,74%	-
1.2.4.	Bantuan Keuangan - LRA	5.1.1.2.4	10.892.889.600,00	8.871.072.000,00	81,44%	5.636.582.400,00
1.2.4.01.	Bantuan Keuangan dari Pemerintah Daerah Provinsi Lainnya - LRA	5.1.1.2.4	10.892.889.600,00	8.871.072.000,00	81,44%	5.636.582.400,00
1.3.	LAIN-LAIN PENDAPATAN DAERAH YANG SAH - LRA	5.1.1.3	27.678.296.078,00	29.814.706.375,00	107,72%	76.808.548.859,07
1.3.1.	Pendapatan Hibah - LRA	5.1.1.3	27.678.296.078,00	29.814.706.375,00	107,72%	32.906.554.300,00
1.3.1.01.	Pendapatan Hibah dari Pemerintah - LRA	5.1.1.3	-	-	-	-
1.3.1.02.	Pendapatan Lainnya - LRA	5.1.1.3	-	-	-	43.901.994.559,07
	JUMLAH PENDAPATAN		920.669.003.812,00	914.860.358.822,21	99,37%	940.724.982.885,33
2.	BELANJA	5.1.2	896.337.718.540,08	819.935.816.753,20	91,48%	886.363.203.826,56
2.1.	BELANJA OPERASI	5.1.2.1	722.263.743.215,23	670.071.082.748,84	92,77%	667.536.685.638,44
2.1.1.	Belanja Pegawai	5.1.2.1.1	404.844.798.066,00	382.370.058.168,00	94,45%	396.800.964.785,00
2.1.2.	Belanja Barang dan Jasa	5.1.2.1.2	255.299.334.914,25	228.576.042.030,00	89,53%	229.003.933.577,20
2.1.3.	Belanja Bunga	5.1.2.1.3	3.191.298.035,98	2.454.813.533,84	76,92%	2.769.185.859,24
2.1.4.	Belanja Subsidi	5.1.2.1.4	-	-	-	-
2.1.5.	Belanja Hibah	5.1.2.1.5	58.928.312.199,00	56.670.169.017,00	96,17%	38.962.601.417,00
2.2.	BELANJA MODAL	5.1.2.2	144.287.720.740,85	127.312.791.931,36	88,24%	218.826.518.188,12
2.2.1.	Belanja Modal Tanah	5.1.2.2	594.953.000,00	576.970.000,00	96,98%	351.859.600,00
2.2.2.	Belanja Modal Peralatan dan Mesin	5.1.2.2.1	31.535.683.594,00	27.272.678.303,00	86,48%	35.885.886.697,00
2.2.3.	Belanja Modal Gedung dan Bangunan	5.1.2.2.2	21.727.249.878,68	19.644.028.786,68	90,41%	45.957.791.179,57
2.2.4.	Belanja Modal Jalan, Irigasi dan Jaringan	5.1.2.2.3	87.709.776.953,17	77.135.469.226,68	87,94%	133.144.666.020,55
2.2.5.	Belanja Modal Aset Tetap Lainnya	5.1.2.2.4	2.720.057.315,00	2.683.645.615,00	98,66%	3.486.314.691,00
2.3.	BELANJA TAK TERDUGA	5.1.2.2.5	29.786.254.584,00	22.551.942.073,00	75,71%	-
2.3.1.	Belanja Tak Terduga	5.1.2.3	29.786.254.584,00	22.551.942.073,00	75,71%	-
2.6.	BELANJA BANTUAN SOSIAL	5.1.2.6	-	-	-	-
2.6.1.	Belanja Bantuan Sosial	5.1.2.6	-	-	-	-
2.6.1.01.	Belanja Bantuan Sosial	5.1.2.6	-	-	-	-
	JUMLAH BELANJA DAN TRANSFER		1.000.350.330.095,08	923.948.418.306,20	92,36%	992.414.128.554,56
	SURPLUS/(DEFISIT)		(79.681.326.283,08)	(9.088.059.483,99)	11,41%	(51.689.145.669,23)
4.	PEMBIAYAAN	5.1.3.1.2	79.681.326.283,08	80.453.859.703,09	100,97%	135.423.503.216,58
4.1.	PENERIMAAN PEMBIAYAAN	5.1.3.2	83.734.357.547,35	84.506.890.967,35	100,92%	141.476.534.480,84
4.1.1.01.	Penggunaan SILPA tahun sebelumnya	5.1.3.2.1	83.734.357.547,35	84.506.890.967,35	100,92%	141.476.534.480,84
4.1.5.	Penerimaan Kembali Piutang	5.1.3.2.2	-	-	-	-
4.1.5.01.	Penerimaan Kembali Piutang kepada Perusahaan Negara	-	-	-	-	-
4.2.	PENGELUARAN PEMBIAYAAN	5.1.3.3	4.053.031.264,27	4.053.031.264,26	100,00%	6.053.031.264,26
4.2.2.	Penyertaan Modal/Investasi Pemerintah Daerah	5.1.3.3	1.000.000.000,00	1.000.000.000,00	100,00%	3.000.000.000,00
4.2.2.01.	Penyertaan Modal/Investasi Pemerintah Daerah	-	1.000.000.000,00	1.000.000.000,00	100,00%	3.000.000.000,00
4.2.3.	Pembayaran Pokok Pinjaman Dalam Negeri	-	3.053.031.264,27	3.053.031.264,26	100,00%	3.053.031.264,26
4.2.4.	Pemberian Pinjaman Daerah	-	-	-	-	-
4.2.4.03.	Pemberian Pinjaman Daerah kepada Pemerintah Pusat	-	-	-	-	-
	PEMBIAYAAN NETTO		79.681.326.283,08	80.453.859.703,09	100,97%	135.423.503.216,58
	SISA LEBIH PEMBIAYAAN ANGGARAN (SILPA)		-	71.365.800.219,10	-	83.734.357.547,35

Barru, 20 Mei 2021
PEMERINTAH KABUPATEN BARRU
BUPATI BARRU,

SUARDI SALEH

