

## DAFTAR PUSTAKA

- Abubakar AA, Adamu U, Yakubu AS, Busayo EI, Suleiman N, Sa'idu B, Yakubu Y dan Bello A. 2019. Rectal Prolapse Associated with Constipation in a Curly Colt (Case Report). *Nigerian Veterinarian Jurnal*. 34(3) : 859-862.
- Arifin IM. 2017. *Penanganan Kasus Prolapsus Rektum pada Kucing Persia dengan Teknik Reposisi dan Penjahitan Purse String di Klinik Hewan Pendidikan Universitas Hasanuddin*. [Tugas Akhir]. Makassar : Universitas Hasanuddin.
- Aronson LR. 2016. *Small Animal Surgical Emergency*. New Delhi : Wiley Blackwell.
- Bonagura JD dan Twedt DC. 2009. *Kirk's Current Veterinary Therapy XIV*. USA : Sanders Elsevier.
- Bruyette D. 2020. *Clinical Small Animal Internal Medicine Volume 1*. New Delhi : Wiley Blackwell.
- Corgozinho KB, Barao K, Belchior C, Souza HJMD, Ferreira AM, Resende C, Damico B dan Cunha S. 2010. Silicone Elastomer Sling for Rectal Prolapse in Cats. *Can Vet J*. 51(5) : 506–510.
- Cote E. 2010. *Clinical Veterinary Advisor Dogs and Cats Second Edition*. USA : Mosby Elsevier.
- Cote E. 2015. *Clinical Veterinary Advisor Dogs and Cats Third Edition*. USA : Mosby Elsevier.
- Cunha MGMCM, Pelizzari C, Seraffin G, Cunha JPMCM, Sampaio KO, Filho RPS dan Pippi NL. 2015. Prolapso Retal Associado a Diverticulo Vesico-Uracal em Gato. *Ciência Animal*. 25(4) : 35-39.
- Dharmojojo. 2002. *Kapita Selekt Kedokteran Veteriner (Hewan Kecil)*. Jakarta : Pustaka Populer Obor.

- Effendi C dan W Setiawati. 2017. *Solusi Permasalahan Kucing*. Jakarta : Penebar Swadaya.
- Englar RE. 2017. *Performing the Small Animal Physical Examination*. New Delhi : India.
- Fossum TW, Cho J, Dewey CW, Hayashi K, Huntingford JL, MacPhail CM, Quandt JE, Radlinsky MG, Schulz KS, Willard MD, Yu-Speight A. 2019. *Small Animal Surgery Fifth Edition*. China : Elsevier.
- Fossum TW, Dewey CW, Horn CV, Johnson AI, MacPhail CM, Radlinsky MG, Schulz KS dan Willard MD. 2013. *Small Animal Surgery Fourth Edition*. USA : Mosby Elsevier.
- Gomez JR, Morales JG dan Sanudo MJM. 2011. *Small Animal Surgery; Surgery Atlas, a Step-by-Step Guide the Pelvic Area*. Spanyol : Grupo Asis Biomedica.
- Indra R, Wardhita AAGJ dan Pemayun IGAGP. 2019. Case Report: Rectal Resection and Anastomosis Method as Rectal Prolaps Treatment in Persian Kitten. *Indonesia Medicus Veterinus*. 8(4) : 424-431.
- Jattennavar PS dan Kalmath GP. 2010. Complete Rectal Prolapse in a Puppy – a Case Report. *Indian J Anim Res*. 44(3) : 222-223.
- Jena B, Pagrut N dan Painuli A. 2013. Surgical Resection of Type II Rectal Prolapse in Cow. *Veterinary Clinical Science*. 1(1) : 19-23.
- Johnston SA dan Tobias KM. 2018. *Veterinary Surgery Small Animal Second Edition*. Canada : Elsevier.
- Langley-Hobbs SJ, Demetriou JL, Ladlow JF. 2014. *Feline Soft Tissue and General Surgery*. China : Saunders Elsevier.
- Lee S, Lee Y, Kim K, Kim S, Jung K, Kim Y, Son H dan Chang K. 2010. Rectal Prolapse Associated with Recurrent Diarrhea in a Laboratory Cynomolgus


- Monkey (*Macaca fascicularis*). *Lab Anim Res.* 26(4) : 429-432.
- Little S. 2012. *The Cat Clinical Medicine and Management*. USA : Elsevier.
- Makker SS dan Aurora S. 2021. Homeopathic Treatment of Rectal Prolapse in a Kitten : a Case Report. *International Journal of Dilution Reseach.* 20(4) : 6-10.
- McMichael M. 2014. *Handbook of Canine and Feline Emergency Protocols Second Edition*. New Delhi : Wiley Blackwell.
- Monsang SW, Singh J, Madhu DN, Amarpal, Pawde AM dan Kinjavdekar P. 2014. Surgical Management of Recurrent Rectal Prolapse in a Domestic Kitten (*Felis catus*) – Case Report. *Journal of Advanced Veterinary Research.* 4(3) : 142-144.
- Mott J dan Morrison JA. 2019. *Small Animal Gastrointestinal Disease*. New Delhi : Wiley Blackwell.
- Norsworthy GD. 2018. *The Feline Patient Fifth Edition*. New Delhi : India.
- Peterson ME dan Kutzler ME. 2011. *Small Animal Pediatrics the First 12 Months of Life*. China : Elsevier.
- Plumb DC. 2008. *Plumb's Veterinary Drug Handbook Sixth Edition*. Wisconsin : Pharma Vet Inc.
- Plunkett SJ. 2013. *Emergency Procedures for the Small Animal Veterinarian Third Edition*. China : Saunders Elsevier.
- Schaer M dan Gaschen F. 2016. *Clinical Medicine of Dog and Cats Third Edition*. New York : CRC Press.
- Shin EJ. 2011. Surgical Treatment of Rectal Prolapse. *J Korean Soc Coloproctol.* 27(1) : 5-12.

- Sitepoe M. 2021. *Kedaulatan Veteriner di Indonesia Suatu Studi Retrospektif*. Yogyakarta : UGM Press.
- Suwed MA dan RM Napitupulu. 2011. *Panduan Lengkap Kucing*. Jakarta : Penebar Swadaya.
- Tilley LP dan Smith FWK. 2016. *Blackwell's Five Minute Veterinary Consult: Canine and Feline Six Edition*. New Delhi : Wiley Blackwell.
- Tobias K. 2017. *Manual of Small Animal Soft Tissue Surgery Second Edition*. New Delhi : Wiley Blackwell.
- Tobias KM. 2010. *Manual of Small Animal Tissue Surgery*. New Delhi : Wiley Blackwell.
- Washabau RJ dan Day MJ. 2013. *Canine & Feline Gastroenterology*. USA : Saunders Elsevier.
- White S. 2020. *High-Quality, High-Volume Spay and Neutered and Other Shelter Surgeries*. New Delhi : Wiley Blackwell.
- Widodo S, Sajuthi D, Choliq C, Wijaya A, Wulansari R dan Lelana RPA. 2017. *Diagnostik Klinik Hewan Kecil*. Bogor : IPB Press.
- Yun S dan Kwon YS. 2016. Surgical Correction of Anastomotic Rectal Stricture in a Dog. *Jurnal of Veterinary Clinic*. 33(2) : 129-130.

## LAMPIRAN


### Lampiran 1. Tata Laksana Obat

**Tabel 1.** Antibiotik Longamox

Jenis Obat	Antibiotik
Obat	Amoxicillin
Nama paten	Longamox
Mekanisme kerja	Agen bakterisidal yang bekerja dengan menghambat sintesis dinding sel
Indikasi	Antibakteri dan antiinfeksi
Kontraindikasi	-
Dosis Anjuran	Sapi, kambing dan babi 1 ml untuk 10 kg Berat Badan. Kucing 10-20 mg/kg
Rute	SC, IM
Frekuensi	Diberikan 2 kali dengan interval 48 jam.
Dosis Sediaan	 100 ml

**Tabel 2.** Antibiotik Gentamicin sulfate

Jenis Obat	Antibiotik
Nama paten	Gentamicin sulfate 0,1%





Mekanisme kerja	Aminoglikosida yang bekerja dengan menghambat sintesis protein bakteri dengan cara mengikat ribosom 30S. Bersifat bakterisidal
Indikasi	Mengobati infeksi bakteri spektrum luas, kecuali streptococci dan bakteri anaerob
Kontraindikasi	-
Rute	Topikal
Frekuensi	q12h
Dosis Sediaan	 <p>5 gr</p>

**Tabel 3.** Antiinflamasi Glukortin

Jenis Obat	Antiinflamasi steroid
Nama paten	Glucortin-20
Indikasi	Sebagai anti inflamasi dan mempercepat pemulihan kondisi pada anjing dan kucing.
Kontraindikasi	Gunakan dengan hati-hati pada pasien yang rentan terhadap tukak atau infeksi atau pada hewan yang memerlukan penyembuhan luka. Gunakan dengan hati-hati pada hewan dengan diabetes atau gagal ginjal dan pada hewan bunting.
Dosis Sediaan	50 ml
Dosis Anjuran	0.25 ml/ kucing
Rute	IV, IM, SC
Frekuensi	q 48 h
Mekanisme kerja	Kandungan dexamethasone bekerja dengan cara menghambat <i>phospholipase A2</i> yang menyebabkan tidak terbentuk prostaglandin dan leukotrien yang merupakan

	mediator inflamasi.
Gambar	

**Lampiran 2. Dokumentasi penanganan**

 <p><b>Kondisi pasien yang mengalami prolaps rektum</b></p>	 <p><b>Perendaman pada larutan gula</b></p>
 <p><b>Proses reposisi rektum</b></p>	 <p><b>Proses penjahitan <i>purse string</i></b></p>



**Setelah penjahitan**



**Kondisi pasien pasca operasi**



## RIWAYAT HIDUP



Penulis dilahirkan pada tanggal 11 November 1998 di Bone, tepatnya di Desa Wanua Waru, Kecamatan Libureng, Kabupaten Bone Provinsi Sulawesi Selatan dari Ayahanda Sudirman dan Ibunda Musdalifa. Penulis merupakan anak pertama dari 2 bersaudara.

Penulis menyelesaikan pendidikan TK di TK YP PGRI Wanua Waru pada tahun 2005 kemudian melanjutkan pendidikan di SD/INP 5/81 Wanua Waru dan lulus pada tahun 2010. Pada tahun 2013 penulis menyelesaikan pendidikan di MTsN 4 Bone lalu melanjutkan pendidikan di SMAN 11 Bone dan lulus pada tahun 2016. Penulis diterima di Program Studi Kedokteran Hewan, Fakultas Kedokteran, Universitas Hasanuddin pada tahun 2016 melalui jalur Seleksi Nasional Masuk Perguruan Tinggi Negeri (SNMPTN) dan lulus pada tahun 2020.

Selama perkuliahan penulis masuk dalam organisasi internal dan eksternal kampus yaitu Himpunan Mahasiswa Kedokteran Hewan (HIMAKAHA) FKUH menjabat sebagai Koordinator Bidang Minat dan Bakat pada periode 2019/2020, anggota Organisasi Daerah Bone Latentritatta pada tahun 2016-sekarang dan Anggota Ikatan Keluarga Mahasiswa Bidikmisi Universitas Hasanuddin pada tahun 2016-sekarang.

Tugas Akhir Sarjana Kedokteran Hewan berupa Skripsi yang berjudul Gambaran Perubahan Patologi Anatomi yang Diberi Gula dan Madu sebagai Alternatif Pengobatan Luka Sayat Kucing Domestik (*Felis domestica*). Dibawah bimbingan Dr. Drh. Dwi Kesuma Sari, ApVet dan Drh. Wa Ode Santa Monica, M.Si. Tugas akhir sebagai salah satu syarat mencapai gelar dokter hewan dengan judul Prolaps Rektum pada Kucing Domestik di Klinik Hewan Pendidikan Universitas Hasanuddin. Dibawah bimbingan Drh. Baso Yusuf, M.Sc.