

DAFTAR PUSTAKA

- Aryasa, I. N., Bintari, N. W. D. and Sudarsana, I. D. A. K. (2020) 'Infeksi Jamur Kuku (Onychomycosis) Pada Lansia Di Panti Sosial Tresna Werdha Wana Seraya: Onychomycosis in Elderly At Wana Seraya Nursing Home', *Bali Medika Jurnal*, 7(1), pp. 116–124. doi: 10.36376/bmj.v7i1.115.
- Adiguna, P. D. M. S. (2017). Onychomycosis Overview. Basic Sciences and Therapeutic in Regenerative and Aesthetic Medicane (pp. 1–9). https://simdos.unud.ac.id/uploads/file_penelitian_1_dir/49d9e9c108b2e5826d3fdc83b6954de3.pdf
- Amanda, C. U. T. M. *et al.* (2019) 'PASAR TRADISIONAL DI KOTA MEDAN'.
- Andrés, T. S. and Alexandro, B. (2020) 'Candida Onychomycosis: an Old Problem in Modern Times', *Current Fungal Infection Reports*, 14(3), pp. 209–216. doi: 10.1007/s12281-020-00394-3.
- Anugrah, R. and Kanada, D. (2016) 'Diagnostik dan Tatalaksana Onikomikosis', *Cdk*, 43(9), pp. 675–678.
- Bekasi, B. (2020) 'Jakarta, Indonesia ABSTRAK', 6(1), pp. 1–10.
- Gelotar, P. *et al.* (2013) 'The prevalence of fungi in fingernail onychomycosis', *Journal of Clinical and Diagnostic Research*, 7(2), pp. 250–252. doi:10.7860/JCDR/2013/5257.2739.
- Anwar (2017) 'Karakteristik Penderita Dermatofitosis Pada Pasien Rawat Jalan Raya di RSUD RayaMakassar Periode Januari-Desember 2016'.
- De Berker, D. (2013) 'Nail anatomy', *Clinics in Dermatology*, 31(5), pp. 509–515. doi:10.1016/j.clindermatol.2013.06.006.
- Bongomin, F. *et al.* (2018) 'A Review of Onychomycosis Due to Aspergillus Species', *Mycopathologia*, 183(3), pp. 485–493. doi: 10.1007/s11046-017-0222-9.
- Grover C, Khurana A. Onychomycosis: Newer insights in pathogenesis and diagnosis. *Indian J Dermatol Venereol Leprol* [serial online] 2012;78:263-70
- Gupta, A. K., Versteeg, S. G. and Shear, N. H. (2017) 'Onychomycosis in the 21st century: An update on diagnosis, epidemiology, and treatment', *Journal of Cutaneous Medicine and Surgery*, 21(6), pp. 525–539. doi: 10.1177/1203475417716362.

- Hakim, M. B. I. (2014) 'Prevalensi Dan Faktor Resiko Terjadinta Tinea Pedis Pada Pekerja Pabrik Tekstil', *e-conversion - Proposal for a Cluster of Excellence*, pp. 7–29.
- Ia, G. *et al.* (no date) '+ Xexqjdq Dqwdud . Dudnwhulvwln ' Hprjud ĩ * D \ D + Lgxs Gdq 3Hulodnx 3Dvlhq 3Xvnhvpdv Gl -Dnduwd 6Hodwdq Ghqjdq ' Hupdwr ĩ Wrvlv', pp. 3–7.
- Hay, R. J. and Baran, R. (2011) 'Onychomycosis: A proposed revision of the clinical classification', *Journal of the American Academy of Dermatology*, 65(6), pp. 1219–1227. doi: 10.1016/j.jaad.2010.09.730.
- Hoy, N. Y. *et al.* (2012) 'New Concepts in Median Nail Dystrophy, Onychomycosis, and Hand, Foot, and Mouth Disease Nail Pathology', *ISRN Dermatology*, 2012(January 2008), pp. 1–5. doi: 10.5402/2012/680163.
- Karmila, I. G. A. A. D., Adiguna, M. S. and Rusyati, L. M. M. (2020) 'Profil onikomikosis pada pasien lanjut usia di Rumah Sakit Umum Pusat Sanglah, Bali, Indonesia: studi retrospektif', *Intisar Sains Medis*, 11(1), p. 364. doi: 10.15562/ism.v11i1.653.
- Lipner, S. R. and Scher, R. K. (2019) 'Onychomycosis: Clinical overview and diagnosis', *Journal of the American Academy of Dermatology*, 80(4), pp. 835–851. doi: 10.1016/j.jaad.2018.03.062.
- Muliadi, D. (2015) 'Universitas Sumatera Utara 7', pp. 7–37.
- Navin, R. (2017) *Identifikasi Jamur pada Kuku Jari Tangan Mahasiswa Angkatan 2013 Fakultas Kedokteran Universitas Sumatera Utara*.
- Lowell, et al. 2012. Fitzpatrick's Dermatology in General Medicine 8th Edition. New York: McGraw-Hill Companies Tosti. 2014. Onychomycosis
- Piraccini, B. M. and Alessandrini, A. (2015) 'Onychomycosis: A review', *Journal of Fungi*, 1(1), pp.30–43. doi: 10.3390/jof1010030.
- Puteri, I. (2017) 'Prevalensi Dermatofitosis di Poliklinik Kulit dan kelamin RSUD Dr.H. Chasan Boesorie dan Kelamin RSUD Dr.H.Chasan Boesorie', *Prevalensi Dermatofitosis*.
- Putri, G., Lubis, I. A. and Putra, I. B. (2018) 'Quality of life in onychomycosis patients at H. Adam Malik General Hospital , Medan - Indonesia , 2016', 7(3), pp. 712–716. doi: 10.15562/bmj.v7i3.998.

- Queller, J. N. and Bhatia, N. (2015) 'The dermatologist's approach to onychomycosis', *Journal of Fungi*, 1(2), pp. 173–184. doi: 10.3390/jof1020173.
- Rosita, C. and Kurniati (2008) 'Etiopatogenesis Dermatofitosis (Etiopathogenesis of Dermatophytoses)', *Berkala Ilmu Kesehatan Kulit dan Kelamin*, 20(318), pp. 243–250.
- Sato, T. *et al.* (2019) 'Onychomycosis of the middle finger of a Japanese judo athlete due to trichophyton tonsurans', *Medical Mycology Journal*, 60(1), pp. 1–4. doi: 10.3314/mmj.18-00012.
- Sigurgeirsson, B. and Baran, R. (2014) 'The prevalence of onychomycosis in the global population –A literature study', *Journal of the European Academy of Dermatology and Venereology*, 28(11), pp.1480–1491. doi: 10.1111/jdv.12323.
- Sato, T. *et al.* (2019) 'Onychomycosis of the middle finger of a Japanese judo athlete due to trichophyton tonsurans', *Medical Mycology Journal*, 60(1), pp. 1–4. doi: 10.3314/mmj.18-00012.
- Soelistijo SA, Novida H, Rudijanto A, Soewondo P, Suastika K, Manaf A, et al. (2019) *Pedoman pengelolaan dan pencegahan diabetes melitus tipe 2 di Indonesia, Perkeni.*
- Subramanya, S. H. *et al.* (2019) 'Distal and lateral subungual onychomycosis of the finger nail in aneonate: A rare case', *BMC Pediatrics*, 19(1), pp. 1–4. doi: 10.1186/s12887-019-1549-9.

LAMPIRAN

A. Gambaran kuku :

1. Onikomikosis Subungual Distal dan Lateral (OSDL)



Gambar A. Tipe DLSO dengan perubahan warna kuku yang menguning

(Piraccini and Alessandrini, 2015)

2. Onikomikosis Subungual Proximal (OSP)



Gambar B. Tampak perubahan warna putih pada lempeng kuku bagian proksimal

(Piraccini and Alessandrini, 2015).

3. Onikomikosis Superfisial Putih (OSPT)



Gambar C. Tampak bercak putih buram pada lempengan kuku (Piraccini and Alessandrini, 2015)

4. Onikomikosis Endoniks (OE)





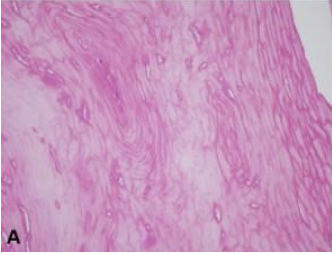
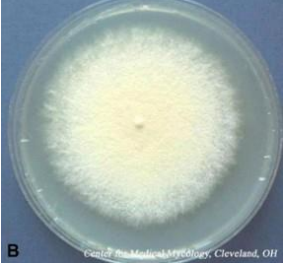
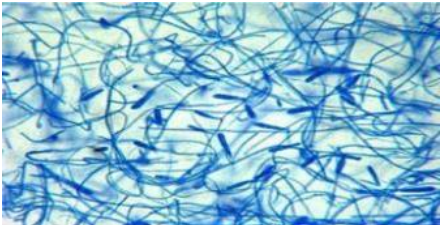

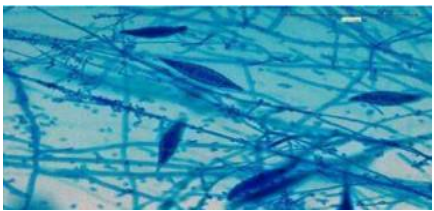
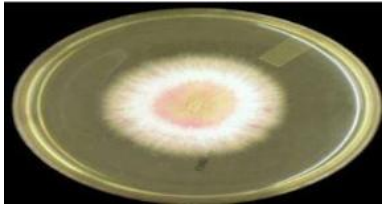
Gambar D. Tampak perubahan warna putih pada lempeng kuku yang menempel kuat padadasar kuku (Piraccini and Alessandrini, 2015) .

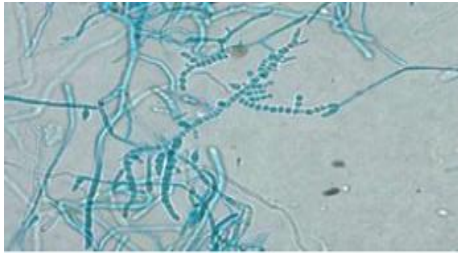

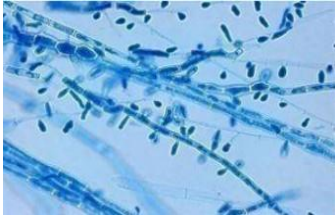



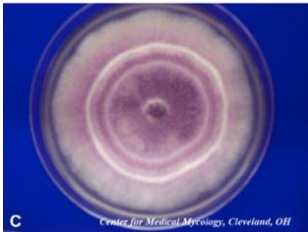

5. Onikomikosis Total Distrofik (OTD)



Gambar E. Tampak keseluruhan lempengan kuku terdapat jamur dan rapuh (Piraccini and Alessandrini, 2015) .

B. Gambaran pemeriksaan laboratorium

Jenis patogen/infeksi	Mikroskopis	Kultur jamur
1. <i>Trichophyton Mentagrophytes</i>	 <p>Dipublikasikan oleh: (Puteri, 2017)</p>	 <p>Dipublikasikan oleh: (Puteri, 2017)</p>
2. <i>Trichophyton Rubrum</i>	 <p>Sumber: Drs Cynthia Magro and Allen Mirafior.</p>	 <p>Sumber: Center for Medical Mycology</p>
3. <i>Epidermophyton floccosum</i>	 <p>Dipublikasikan oleh: (Puteri, 2017)</p>	 <p>Dipublikasikan oleh: (Puteri, 2017)</p>
4. Spesies <i>Microsporium</i>	 <p>Dipublikasikan oleh: (Puteri, 2017)</p>	 <p>Dipublikasikan oleh: (Puteri, 2017)</p>

<p>5. <i>Trichophyton verucossum</i></p>	 <p>Dipublikasikan oleh: (Puteri, 2017)</p>	 <p>Dipublikasikan oleh: (Puteri, 2017)</p>
<p>6. <i>Trichophyton tonsurans</i></p>	 <p>Dipublikasikan oleh: (Puteri, 2017)</p>	 <p>Dipublikasikan oleh: (Puteri, 2017)</p>
<p>7. <i>Trichophyton violaceum</i></p>	 <p>Dipublikasikan oleh: (Puteri, 2017)</p>	 <p>Dipublikasikan oleh: (Puteri, 2017)</p>
<p>8. Spesies <i>Fusarium</i>,</p>	 <p>Sumber: Center for Medical Mycology</p>	
<p>9. <i>Candida albicans</i></p>	 <p>Sumber: Center for Medical Mycology</p>	

C. Lembar tanda tangan persetujuan

TANDA TANGAN PERSETUJUAN

“Karakteristik Infeksi Jamur Kuku Pada Pedagang Pasar Tradisional Daya Makassar”

Setelah mendapat penjelasan mengenai latar belakang, tujuan, cara pengambilan data, keuntungan dan kerugiannya, Saya yang bertanda tangan dibawah ini menyatakan **SETUJU** untuk diwawancarai dan diambil sampel kuku kaki untuk diperiksa ada tidaknya infeksi jamur kuku

Lokasi:

Jenis jualan:

Investigator:

Tgl	Nama Lengkap	Jenis Kelamin	Umur	Tanda tangan

D.Lembar kuisisioner penelitian

KUISISIONER PENELITIAN

“Karakteristik Infeksi Jamur Kuku Pada Pedagang Pasar Tradisional Daya Makassar”

A.IDENTITAS RESPONDEN

Isilah identitas diri saudara dengan keadaan yang sebenarnya :

- a. No.Responden :
- b. Nama (Sesuai KTP) :
- c. Jenis kelamin :
- d. Usia :
- e. No telepon :
- f. Alamat :

B.PERTANYAAN PENELITIAN

1.Lama berjualan :

- 2.Jenis jualan : 1. Ikan
- 2. Ayam/daging
 - 3. Kelontong
 - 4. Sayuran/buahan
 - 5. Pakaian baru/bekas
 - 6. Makanan jadi

3.Berapa jam berjualan dalam sehari:

4..Penampakan kebersihann : Ya/Tidak

5.Cuci tangan setelah jualan : Ya/Tidak

6. Jika terdapat kelainan kuku :

1. Lokasi kelainan kuku
2. Sejak kapan muncul
3. Kuku bagian apa yang pertama muncul
4. Warna kuku

7. Faktor Pencetus :

1. Kencing manis
2. Hipertensi
3. Trauma berulang

8. Apakah Anda memiliki kelainan kulit di bagian tubuh yang lain?

1. Ya

2. Tidak

9. Jika 'ya' apakah apakah gatal, berbatas tegas, berwarna merah atau putih, dan bersisik

1. Ya

2. Tidak

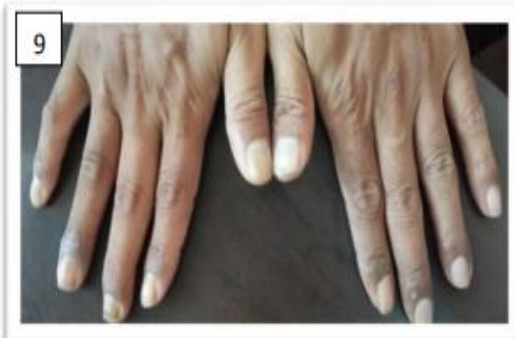
10. Apakah saudara menjawab pertanyaan diatas dengan keadaan yang sebenarnya?

1. Ya

2. Tidak

E. Contoh gambar infeksi jamur kuku

Gambar Infeksi Jamur Kuku




F. Hasil dokumentasi dilapangan



G. Hasil dokumentasi di labortatorium

Contoh interpretasi pemeriksaan mikroskopik KOH (dimana terdapat gambaran hifa atau spora):





H. Jawaban kuisisioner

Kode	Sampel diambil	Pemeriksaan KOH	Tempat Pemeriksaa	Kode (Tgl.Pasar>Nama.U	Jenis jualan utama	Nama	Usia	JK	Nomor	Lama Bek
N022	Kuku tangan	Ada gambaran hifa	Daya (Da)	Da.1809.Rahma51	Sayur, buah, bumbu bas	Rahma	51	PR	247544	1 tahun
N006	Kuku tangan	Ada gambaran hifa	Daya (Da)	18.09.Da.Indar.42	Pakaian bekas	Indar	42	PR	355428	5 tahun
N018	Kuku tangan	Ada gambaran hifa	Daya (Da)	1809.Da.Sari.23	Pakaian bekas	Sari	23	PR	34406	3 tahun
N020	Kuku tangan	Tidak ada gambaran hifa	Daya (Da)	1809.Da.Anggi.18	Pakaian bekas	Anggi	18	PR	43508	1 tahun
N005	Kuku tangan	Tidak ada gambaran hifa	Daya (Da)	1809.Da.Narti.27	Pakaian bekas	Narti	27	PR	####	3 tahun
N015	Kuku tangan	Ada gambaran hifa	Daya (Da)	1809.Da.Sumarni.40	Pakaian bekas	Sumarni	49	PR	298478	7 tahun
N011	Kuku tangan	Ada gambaran hifa	Daya (Da)	1809.Da.Toba.60	Pakaian bekas	Toba	60	PR	####	8 tahun
N008	Kuku tangan	Tidak ada gambaran hifa	Daya (Da)	1809.Da.Mina.40	Pakaian bekas	Mina	40	PR	-	5 bulan
N021	Kuku tangan	Tidak ada gambaran hifa	Daya (Da)	1809.Da.Hasnawati.44	Pakaian baru (baju, sepr	Hasnawati	44	PR	####	10 tahun
N019	Kuku tangan	Ada gambaran hifa	Daya (Da)	1809.Da.Muti.23	Pakaian baru (baju, sepr	Muti	23	PR	####	2 tahun
N017	Kuku tangan	Ada gambaran hifa	Daya (Da)	1809.Da.Heriani.27	Pakaian baru (baju, sepr	Heriani	27	PR	####	5 tahun
N012	Kuku tangan	Tidak ada gambaran hifa	Daya (Da)	1809.Da.Riska.25	Pakaian baru (baju, sepr	Riska	25	PR	####	7 bulan
N014	Kuku tangan	Ada gambaran hifa	Daya (Da)	1809.Da.Nurlela.33	Pakaian baru (baju, sepr	Nurlela	33	PR	####	5 tahun
N016	Kuku tangan	Tidak ada gambaran hifa	Daya (Da)	1809.Da.Eni.47	Pakaian baru (baju, sepr	Eni	47	PR	####	5 tahun
N007	Kuku tangan	Ada gambaran hifa	Daya (Da)	1809.Da.Asriadi.27	Pakaian baru (baju, sepr	Asriadi	27	LK	-	4 tahun
N013	Kuku tangan	Ada gambaran hifa	Daya (Da)	1809.Da.Ria.52	Pakaian baru (baju, sepr	Ria	52	PR	-	8 tahun
N010	Kuku tangan	Ada gambaran hifa	Daya (Da)	1809.Da.Said.52	Pakaian baru (baju, sepr	Said	52	LK	####	3 tahun
N009	Kuku tangan	Ada gambaran hifa	Daya (Da)	1809.Da.Nurmiati.53	Pakaian baru (baju, sepr	Nurmiati	53	PR	####	10 tahun
N047	Kuku tangan	Tidak ada gambaran hifa	Daya (Da)	2509.Da.Bayu.27	Daging sapi, ayam dan t	Bayu	27	LK	-	7 tahun
	kuku kaki	Tidak ada gambaran hifa	Daya (Da)	1809.Da.Dalle.27	Daging sapi, ayam dan t	Dalle	26	LK	-	5 tahun
N062	Kuku tangan	Ada gambaran hifa	Daya (Da)	2509.Da.Sutri.26	Daging sapi, ayam dan t	Sutri	26	LK	-	5 tahun
N063	Kuku tangan	Ada gambaran hifa	Daya (Da)	2509.Da.Iwang.29	Daging sapi, ayam dan t	Iwang	29	LK	395752	3 tahun
N037	Kuku tangan	Ada gambaran hifa	Daya (Da)	2509.Da.Usta.16	Daging sapi, ayam dan t	Usta	16	LK	399410	2 tahun
N060	Kuku tangan	Ada gambaran hifa dan spora	Daya (Da)	2509.Da.Fitrah.20	Daging sapi, ayam dan t	Fitrah	20	LK	216850	1,8 tahun
N049	Kuku tangan	Tidak ada gambaran hifa	Daya (Da)	2509.Da.Rahim.28	Daging sapi, ayam dan t	Rahim	28	LK	342648	20 tahun
N048	Kuku tangan	Tidak ada gambaran hifa	Daya (Da)	2509.Da.Ippang.21	Daging sapi, ayam dan t	Ippang	21	LK	315558	9 tahun
N057	Kuku tangan	Ada gambaran hifa	Daya (Da)	2509.Da.Ardus.26	Daging sapi, ayam dan t	Ardus	25	LK	189890	5 tahun
N052	Kuku tangan	Tidak ada gambaran hifa	Daya (Da)	2509.Da.Topan.46	Daging sapi, ayam dan t	Topan	46	LK	399158	15 tahun
N056	Kuku tangan	Ada gambaran hifa	Daya (Da)	2509.Da.Dgrate.52	Daging sapi, ayam dan t	Dg.Rate	52	LK	241827	12 tahun
N055	Kuku tangan	Tidak ada gambaran hifa	Daya (Da)	2509.Da.Azis.20	Daging sapi, ayam dan t	Azis	20	LK	-	1 tahun
N064	Kuku tangan	Ada gambaran hifa	Daya (Da)	2509.Da.Afriandi.22	Daging sapi, ayam dan t	Afriandi	22	LK	44443	3 tahun
N065	Kuku tangan	Ada gambaran hifa	Daya (Da)	2509.Da.Asla.52	Daging sapi, ayam dan t	Asla	52	LK	255831	12 tahun
N051	Kuku tangan	Tidak ada gambaran hifa	Daya (Da)	2509.Da.Ibrahim.35	Daging sapi, ayam dan t	Ibrahim	35	LK	363221	2 tahun
N050	Kuku tangan	Ada gambaran hifa	Daya (Da)	2509.Da.Wawan.30	Daging sapi, ayam dan t	Wawan	30	LK	240228	4 tahun
N053	Kuku tangan	Tidak ada gambaran hifa	Daya (Da)	2509.Da.Alam.35	Daging sapi, ayam dan t	Alam	35	LK	732711	4 bulan
N046	Kuku tangan	Tidak ada gambaran hifa	Daya (Da)	2509.Da.Doni.23	Daging sapi, ayam dan t	Doni	23	LK	-	4 bulan
N054	Kuku tangan	Tidak ada gambaran hifa	Daya (Da)	2509.Da.Usman.27	Daging sapi, ayam dan t	Usman	27	LK	189762	8 tahun
N035	Kuku tangan	Ada gambaran hifa	Daya (Da)	2509.Da.Diki.20	Sayur, buah, bumbu bas	Diki	20	LK	43574	1 tahun
N058	Kuku tangan	Ada gambaran hifa, makronidia, 3 septa, Hifa	Daya (Da)	2509.Da.Dariati.60	Sayur, buah, bumbu bas	Dariati	60	PR	-	13 tahun
N066	Kuku tangan	Ada gambaran hifa	Daya (Da)	2509.Da.Irul.26	Sayur, buah, bumbu bas	Irul	26	LK	####	4 tahun
	kuku tangan	Ada gambaran hifa	Daya (Da)	2509.Da.NurEndri.19	Sayur, buah, bumbu bas	Nur Endri	19	LK	55123	3,5 bulan
	kuku tangan	Ada gambaran hifa	Daya (Da)	2509.Da.Dina.15	Sayur, buah, bumbu bas	Dina	15	PR	394241	5 tahun
	kuku tangan	Tidak ada gambaran hifa	Daya (Da)	2509.Da.Ena.10	Sayur, buah, bumbu bas	Ena	10	PR	524252	10 bulan
N034	Kuku tangan	Ada gambaran hifa	Daya (Da)	2509.Da.Samsiah.50	Sayur, buah, bumbu bas	Samsiah	50	PR	342903	15 tahun
N036	Kuku tangan	Ada gambaran hifa dan spora	Daya (Da)	2509.Da.Dg.Nasse.50	Sayur, buah, bumbu bas	Dg.Nasse	50	PR	-	20 tahun
N045	Kuku tangan	Tidak ada gambaran hifa	Daya (Da)	2509.Da.Maryama.60	Sayur, buah, bumbu bas	Maryama	60	PR	-	20 tahun
N061	Kuku tangan	Ada gambaran hifa	Daya (Da)	2509.Da.Sitrahmatiah.45	Sayur, buah, bumbu basa	Siti Rahmatiah	3 tahun	Perempuan	19197	3 tahun
N040	Kuku tangan	Tidak ada gambaran hifa	Daya (Da)	2509.Da.Bahtiar.68	Sayur, buah, bumbu bas	Bahtiar	68	LK	-	10 tahun
N038	Kuku tangan	Ada gambaran hifa	Daya (Da)	2509.Da.Hasrah.42	Sayur, buah, bumbu bas	Hasrah	42	PR	-	14 tahun
N044	Kuku tangan	Ada gambaran hifa, makronidia, 3 septa, Hifa	Daya (Da)	2509.Da.Ismail.50	Sayur, buah, bumbu bas	Ismail	50	LK	34563	10 tahun
N043	Kuku tangan	Ada gambaran hifa, mikronidia, 3 septa	Daya (Da)	2509.Da.Irwanjaya.23	Sayur, buah, bumbu bas	Irwan Jaya	23	LK	225534	9 bulan
N042	Kuku tangan	Tidak ada gambaran hifa	Daya (Da)	2509.Da.Irfan.17	Sayur, buah, bumbu bas	Irfan	17	LK	-	6 bulan
	Kuku tangan	Tidak ada gambaran hifa	Daya (Da)	2509.Da.Andri.29	Sayur, buah, bumbu bas	andri	29	LK	397447	2 tahun
N041	Kuku tangan	Tidak ada gambaran hifa	Daya (Da)	2509.Da.Jyali.70	Sayur, buah, bumbu bas	Jyali	70	LK	-	6 bulan
N039	Kuku tangan	Ada gambaran hifa	Daya (Da)	2508.Da.Jumraini.33	Sayur, buah, bumbu bas	Jumraini	33	PR	376578	8 tahun
N068	Kuku kaki	Ada gambaran hifa, makronidia, 3 septa, Hifa	Daya (Da)	0910.Da.Hasna.50	Peralatan dapur, perkaka	Hasna	50	PR	-	10 tahun
N069	Kuku tangan	Ada gambaran hifa	Daya (Da)	0910.Da.Umbran.51	Peralatan dapur, perkaka	Umbran	51	LK	####	10 tahun
N070	Kuku kaki	Ada gambaran hifa	Daya (Da)	0910.Da.Kamaruddin.65	Peralatan dapur, perkaka	Kamaruddin	65	LK	####	5 tahun
N071	Kuku kaki	Ada gambaran hifa, makronidia, 3 septa, Hifa	Daya (Da)	0910.Da.Habibi.43	Peralatan dapur, perkaka	Habibi	43	LK	####	8 tahun
	Kuku tangan	Ada gambaran hifa	Daya (Da)	0910.Da.Rini.38	Peralatan dapur, perkaka	Rini	38	PR	####	5 tahun
	Kuku tangan	Tidak ada gambaran hifa	Daya (Da)	0910.Da.Nurazizah.20	Makanan jadi (warung/ k	Nurazizah	20	PR	####	3 tahun
N072	Kuku tangan	Ada gambaran hifa, makronidia, 3 septa, Hifa	Daya (Da)	0910.Da.Ainun.24	Makanan jadi (warung/ k	Ainun	24	PR	####	1 tahun
N073	Kuku tangan	Ada gambaran hifa, makronidia, 3 septa, Hifa	Daya (Da)	0910.Da.Dewi.29	Makanan jadi (warung/ k	Dewi	29	PR	####	2 tahun
	Kuku tangan	Ada gambaran hifa	Daya (Da)	0910.Da.Dinda.15	Makanan jadi (warung/ k	Dinda	15	PR	-	1 tahun
	Kuku tangan	Tidak ada gambaran hifa	Daya (Da)	0910.Da.Ani.30	Peralatan dapur, perkaka	Ani	30	PR	####	8 bulan
	Kuku tangan	Ada gambaran hifa	Daya (Da)	0910.Da.Mardiana.40	Peralatan dapur, perkaka	Mardiana	40	PR	####	7 tahun
N074	Kuku kaki	Ada gambaran hifa, makronidia, 3 septa, Hifa	Daya (Da)	0910.Da.Ulla.54	Peralatan dapur, perkaka	Ulla	54	LK	####	20 tahun
N075	Kuku kaki	Ada gambaran hifa	Daya (Da)	0910.Da.HJMarhan.53	Peralatan dapur, perkaka	HJMarhan	53	PR	####	15 tahun
	Kuku tangan	Tidak ada gambaran hifa	Daya (Da)	0910.Da.HJNia.40	Peralatan dapur, perkaka	HJNia	40	PR	####	12 tahun

	Kuku tangan	Tidak ada gambaran hifa	Daya (Da)	0910.Da.Asmin.20	Peralatan dapur, perkaka	Asmin	20	PR	####	14 tahun
	Kuku tangan	Ada gambaran hifa	Daya (Da)	0910.Da.Basriadi.75	Bahan dapur kering (tep	Basriadi	75	LK	####	2 tahun
	Kuku tangan	Tidak ada gambaran hifa	Daya (Da)	0910.Da.Fitri.20	Bahan dapur kering (tep	Fitri	20	PR	####	3 tahun
	Kuku tangan	Tidak ada gambaran hifa	Daya (Da)	0910.Da.Suhaeni.33	Bahan dapur kering (tep	Suhaeni	33	PR	####	1 tahun
N076	Kuku tangan	Ada gambaran hifa	Daya (Da)	0910.Da.Nurdaliah.28	Bahan dapur kering (tep	Nurdaliah	28	PR	####	2 tahun
	Kuku tangan	Tidak ada gambaran hifa	Daya (Da)	0910.Da.Fiak.34	Bahan dapur kering (tep	Fiak	34	PR	####	5 bulan
	kuku kaki	Tidak ada gambaran hifa	Daya (Da)	2910.Da.Mustafa32	Ikan, dan hasil tangkapa	Mustafa	32	LK	199568	15 thn
N078	Kuku tangan	Ada gambaran hifa	Daya (Da)	2910.Da.Wahyuddin37	Ikan, dan hasil tangkapa	Wahyuddin	37	LK	136813	13thn
	kuku kaki	Tidak ada gambaran hifa	Daya (Da)	2910.Da.Aco.28	Ikan, dan hasil tangkapa	Aco	28	LK	34551	5tahun
	Kuku tangan	Ada gambaran hifa	Daya (Da)	2910.Da.Rahmat.25	Ikan, dan hasil tangkapa	Rahmat	25	LK	-	3 tahun
N080	Kuku tangan	Ada gambaran hifa	Daya (Da)	2910.Da.Umar.42	Ikan, dan hasil tangkapa	Umar	42	LK	241962	
N083	Kuku tangan	Ada gambaran hifa	Daya (Da)	2910.Da.Jumatri.48	Ikan, dan hasil tangkapa	Jumatri	48	LK	-	12 thn
	Kuku tangan	Tidak ada gambaran hifa	Daya (Da)	2910.Da.Ilyas.26	Ikan, dan hasil tangkapa	Ilyas	27	LK	192168	1thn
	kuku kaki	Tidak ada gambaran hifa	Daya (Da)	2910.Da.Azis.45	Ikan, dan hasil tangkapa	Azis	45	LK	342851	3 thn
N081	Kuku tangan	Ada gambaran hifa	Daya (Da)	2910.Da.Saddam.23	Ikan, dan hasil tangkapa	Saddan	23	LK	347180	2thb
	Kuku tangan	Ada gambaran hifa	Daya (Da)	2910.Da.Nasrul.38	Ikan, dan hasil tangkapa	Nasrul	38	LK	####	
	Kuku tangan	Tidak ada gambaran hifa	Daya (Da)	2910.Da.Hasbi.47	Ikan, dan hasil tangkapa	Hasbi	47	LK	323361	5 bln
	Kuku tangan	Tidak ada gambaran hifa	Daya (Da)	2910.Da.Abrar.20	Ikan, dan hasil tangkapa	Abrar	20	LK	39921	4 bulan
N079	Kuku tangan	Ada gambaran hifa	Daya (Da)	2910.Da.Tanjeng.60	Ikan, dan hasil tangkapa	Tanjeng	60	LK	-	
	Kuku tangan	Tidak ada gambaran hifa	Daya (Da)	2910.Da.H.Muis.46	Ikan, dan hasil tangkapa	H.Muis	46	LK	343979	14tahun
	Kuku tangan	Tidak ada gambaran hifa	Daya (Da)	2910.Da.Hamka.40	Ikan, dan hasil tangkapa	Hamka	40	LK	215247	10 tahun
	Kuku tangan	Tidak ada gambaran hifa	Daya (Da)	2910.Da.Anca.32	Ikan, dan hasil tangkapa	Anca	32	LK	396605	2,5 tahun
	Kuku tangan	Ada gambaran hifa	Daya (Da)	2910.Da.Marzuki.41	Ikan, dan hasil tangkapa	Marzuki	41	LK	-	9 tahun
	Kuku tangan	Tidak ada gambaran hifa	Daya (Da)	2910.Da.Hamka.33	Ikan, dan hasil tangkapa	Hamka	33	LK	299390	3,5 tahun
	Kuku tangan	Tidak ada gambaran hifa	Daya (Da)	2910.Da.Nurmi.42	Ikan, dan hasil tangkapa	Nurmi	42	PR	244498	12 tahun
N082	Kuku tangan	Ada gambaran hifa	Daya (Da)	2910.Da.Talim.37	Ikan, dan hasil tangkapa	Talim	37	LK	-	10 tahun
	Kuku tangan	Tidak ada gambaran hifa	Daya (Da)	2910.Da.Rusli.32	Ikan, dan hasil tangkapa	Rusli	32	LK	-	1 tahun
	Kuku tangan	Ada gambaran hifa	Daya (Da)	2910.Da.Valen.11	Ikan, dan hasil tangkapa	Valen	11	LK	-	7 bulan
	kuku kaki	Ada gambaran hifa	Daya (Da)	2910.Da.Jalin.31	Ikan, dan hasil tangkapa	Jalin	31	LK	-	2 tahun
	Kuku tangan	Tidak ada gambaran hifa	Daya (Da)	2910.Da.Iwan.21	Ikan, dan hasil tangkapa	Iwan	21	LK	-	2 tahun
N083	Kuku tangan	Ada gambaran hifa	Daya (Da)	2910.Da.Firman.27	Ikan, dan hasil tangkapa	Firman	27	LK	-	5 tahun
Total Sampel: 100										
	Ada gambaran hifa		58							
	Tidak ada gambaran		42							

BIODATA PENELITI UTAMA



Nama Lengkap : Ira Munawwarah Mustan
Nama Panggilan : Ira
NIM : C011181104
Tempat/Tanggal Lahir : Makassar, 03 Februari 2001
Agama : Islam
Jenis Kelamin : Perempuan
Jurusan/Fakultas : Pendidikan Dokter Umum
Nama Orangtua : H.Mustan Umar dan Hj.ST Aminah
Anak Ke : 3
Alamat : Jl. Parumpa N0 77 Pasar Daya
Telepon : 081244181518
Email : irafadh@yahoo.com
Riwayat Pendidikan :

SDIT Al-Akhyar Pondok Madinah	(2007 – 2012)
SMPN 12 Makassar	(2013 – 2015)
SMAN 12 Makassar	(2016 – 2018)
Fakultas Kedokteran Universitas Hasanuddin	(2018 – sekarang)