

## DAFTAR PUSTAKA

- Amin, M. Al, & Juniati, D. 2017. Klasifikasi Kelompok Umur Manusia Berdasarkan Analisis Dimensi Fraktal Box Counting Dari Citra Wajah Dengan Deteksi Tepi Canny. *Jurnal Ilmiah Matematika*, 2(6), 1–10.
- Ayudianti, P., & Indramaya, D. M. 2014. Studi Retrospektif: Faktor Pencetus Acne Vulgaris ( Retrospective Study : Factors Aggravating Acne Vulgaris ). *Faktor Pencetus Acne Vulgaris*, 26/No. 1, 41–47
- Cunliffe WJ, Gollnick HPM. 2001. Clinical feature of Acne. Dalam: Acne Diagnosis and Management. London: Martin Dunitz. Ltd, 2001: 49-67.
- Efendi, Z., 2003. *Peranan Kulit dalam Mengatasi Terjadinya Acne Vulgaris*.  
<http://library.usu.ac.id/download/fk/histologi-zukesti3.pdf>
- Harper. J.C., 2008. *Acne Vulgaris*. Department of Dermatology, University of Alabama at Birmingham. <http://emedicine.medscape.com/article/1069804-overview>
- Anwar, Anis Irawan. 2013. Tata Laksana Acne Vulgaris. Makassar : Dua Satu Press.
- Kabau S, Ryanto P. 2012. Hubungan Pemakaian Kosmetik Dengan Kejadian Acne Vulgaris. Semarang: Universitas Diponegoro.
- Lam, A.T.H. 2010. Lipids in Skin Barrier Fucntion. *Skin and Allergy Specialists*. Colorado.
- Malahayati, Dian. 2018. Hubungan Antara Kualitas Tidur Dengan Tingkat Keparahan Acne Vulgaris di SMAN 2 Sukoharjo.
- Melda A. 2016. Hubungan Antara Derajat Keparahan Acne Vulgaris Dengan Tingkat Kualitas Hidup Siswa Kelas VIII dan XI Madrasah Tsanawiyah Pembangunan UIN Jakarta. Jakarta
- Mizwar, M., Kapantow, M. G., & Suling, P. L. 2013. PROFIL ACNE VULGARIS DI RSUP Prof. Dr. R. D. KANDOU MANADO PERIODE 2009-2011. *E-CliniC*, 1(2). <https://doi.org/10.35790/ecl.1.2.2013.3276>
- Hazel, O. H., Wong, S. N., Wee, D. C. A. W., Cheong, W. K., Goh, C. L., & Tan, H. H. 2019. Acne management guidelines by the Dermatological society

of Singapore. *Journal of Clinical and Aesthetic Dermatology*, 12(7), 34–50.

PERDOSKI. 2017. Panduan Praktik Klinis Bagi Dokter Spesialis Kulit dan Kelamin di Indonesia. Jakarta: 248-250).

Prakasita, Cintantya., dan Meiyanti. 2018. Hubungan Kebiasaan Merokok dan Acne Vulgaris Pada Remaja Usia 15-17 Tahun. Jakarta: Universitas Trisakti.

Sibero, H. T., Putra, I. W. A., & Anggraini, D. I. 2019. Tatalaksana Terkini Acne Vulgaris. *JK Unila*, 3(2), 313–320.

Sirajudin, A., Tarigan Sibero, H., dan Gambaran Epidemiologi Acne Vulgaris di Provinsi Lampung, P., & Indria Anggraini, D. 2019. Prevalensi dan Gambaran Epidemiologi Acne Vulgaris di Provinsi Lampung. *JK Unila* /, 3(2), 1.

Sitepu, JB. 2018. Hubungan Pengetahuan dan Perilaku Mahasiswa USU Terhadap Kejadian Acne Vulgaris. Sumatera.

Surakarta, S. 2012. Hubungan Antara Stres Dengan Timbulnya Acne Vulgaris Pada Siswa-Siswi Kelas Iii Sman 7 Surakarta Naskah. *Jurnal Kedokteran*.

Suryadi, R. M. 2009. Kejadian dan Faktor Resiko Acne Vulgaris. *Media Medika Indonesiana*, 43, 37–43.  
<https://ejournal.undip.ac.id/index.php/mmi/article/view/3810>

Theresia M. Acne Vulgaris. 2013. Jakarta: Erha Clinic & Erha Apothecary, hal 269

Wasitaatmadja SM. Acne. Dalam: Hindritiani R. Ilmu Penyakit Kulit dan Kelamin. Padang: Fakultas Kedokteran Universitas Andalas.

Wasitaatmadja SM. 2016. Acne. Dalam: Kapantow GM. Ilmu Penyakit Kulit dan Kelamin. Padang: Fakultas Kedokteran Universitas Andalas.

Wasitaatmadja SM. 2016. Acne. Dalam: Widya SY. Ilmu Penyakit Kulit dan Kelamin. Padang: Fakultas Kedokteran Universitas Andalas.

Wasitaatmaja, S., Abraham, A., Norawati, L., Bernadette, I., & Legiawati, L. 2016. Pedoman Tata Laksana Acne di Indonesia Resume Hasil Indonesian

Acne Expert Meeting 2015. 2nd ed. In *Kelompok Studi Dermatologi Kosmetik Indonesia Acne*.

Widiawaty, A., Darmani, E. H., & Amelinda. 2019. Pengaruh Fase Menstruasi Terhadap Derajat Acne Vulgaris the Effect of Menstrual Phase With Acne Vulgaris Grade of the Medical Students Universitas Riau. *Fakultas Kedokteran Universitas Riau*, 62(1), 9–12.

Williams, H. C., Dellavalle P. R., Garner, S., 2012. Acne Vulgaris. *Lancet*;379: 361-72

Yuindartanto, A,. 2009. *Acne Vulgaris*. Fakultas Kedokteran Universitas Indonesia.

Zaenglein, A.L., Graber, E.M., Thiboutot, D.M., Strauss, J.S., 2008. *Acne Vulgaris and Acneiform Eruptions*. In: Wolff, K., Goldsmith, L.A., Katz, S.I., Gilchrest, B.A., Paller, A.S., Leffell, D.J. eds Fitzpatrick's Dermatology in General Medicine 7th ed. New York:Mc Graw Hill;2007.p: 690-703.

## Lampiran 1 : Permohonan Izin Penelitian



KEMENTERIAN PENDIDIKAN DAN KEBUDAYAAN  
UNIVERSITAS HASANUDDIN  
FAKULTAS KEDOKTERAN  
PROGRAM STUDI SARJANA KEDOKTERAN

Jl. Perintis Kemerdekaan Km. 10 Makassar, Makassar 90245, Telp. (0411) 387106, Fax (0411) 396207

Nomor : 13341/UN4.6.8/PT.01.04/2020  
Lamp : ---  
Hal : Permohonan Izin Penelitian

Makassar, 18 Agustus 2020

Kepada Yth :  
Kepala Dinas Penanaman Modal dan Pelayanan Terpadu Satu Pintu  
Provinsi Sulawesi Selatan  
di  
Makassar

Dengan hormat, disampaikan bahwa mahasiswa Program Studi Sarjana Kedokteran Fakultas Kedokteran Universitas Hasanuddin di bawah ini :

N a m a : Asriana Ramdani  
N i m : C011171543

bermaksud melakukan penelitian di Balai Kesehatan Kulit, Kelamin dan Kosmetik dengan judul penelitian "**Profil Penderita Acne Vulgaris Yang Mendapatkan Terapi Topikal Di Balai Kesehatan Kulit, Kelamin dan Kosmetika Makassar Periode 2018-2019**".

Sehubungan hal tersebut kiranya yang bersangkutan dapat diberi izin untuk melakukan Penelitian dalam rangka penyelesaian studinya.

Demikian permohonan kami, atas bantuan dan kerjasamanya disampaikan terima kasih.



Tembusan Yth /  
A. Atas



PEMERINTAH PROVINSI SULAWESI SELATAN  
**DINAS PENANAMAN MODAL DAN PELAYANAN TERPADU SATU PINTU**  
BIDANG PENYELENGGARAAN PELAYANAN PERIZINAN

Nomor : 5170/S.01/PTSP/2020  
Lampiran :  
Perihal : **Izin Penelitian**

KepadaYth.  
Kepala Balai Kesehatan Kulit, Kelamin  
dan Kosmetik Makassar

di-  
**Tempat**

Berdasarkan surat Ketua Prodi Kedokteran Fak. Kedokteran UNHAS Makassar Nomor  
: 13341/UN4.6./PT.01.04/2020 tanggal 18 Agustus 2020 perihal tersebut diatas, mahasiswa/peneliti dibawah ini:

N a m a : **ASRIANA RAMDANI**  
Nomor Pokok : C011171534  
Program Studi : Kedokteran  
Pekerjaan/Lembaga : Mahasiswa(S1)  
Alamat : Jl. P. Kemerdekaan Km. 10 Makassar

Bermaksud untuk melakukan penelitian di daerah/kantor saudara dalam rangka penyusunan Skripsi, dengan  
judul :

**" PROFIL PENDERITA ANCE VULGARIS YANG MENDAPATKAN TERAPI TIPOKAL DI BALAI KESEHATAN  
KULIT, KELAMIN DAN KOSMETIK MAKASSAR PERIODE 2018-2019 "**

Yang akan dilaksanakan dari : Tgl. 31 Agustus s/d 31 Oktober 2020

Sehubungan dengan hal tersebut diatas, pada prinsipnya kami *menyetujui* kegiatan dimaksud dengan  
ketentuan yang tertera di belakang surat izin penelitian.

Demikian Surat Keterangan ini diberikan agar dipergunakan sebagaimana mestinya.

Diterbitkan di Makassar  
Pada tanggal : 27 Agustus 2020

A.n. GUBERNUR SULAWESI SELATAN  
KEPALA DINAS PENANAMAN MODAL DAN PELAYANAN TERPADU  
SATU PINTU PROVINSI SULAWESI SELATAN  
Selaku Administrator Pelayanan Perizinan Terpadu

**Dr. JAYADINAS, S.Sos., M.Si**  
Pangkat : Pembina Tk.I  
Nip : 19710501 199803 1 004

Tembusan Yth  
1. Ketua Prodi Kedokteran Fak. Kedokteran UNHAS Makassar di Makassar;  
2. Peringgal.


SIMAP PTSP 27-08-2020




Jl. Bougenville No.5 Telp. (0411) 441077 Fax. (0411) 448936  
Website : <http://simap.sulselprov.go.id> Email : [ptsp@sulselprov.go.id](mailto:ptsp@sulselprov.go.id)  
Makassar 90231



## Lampiran 2 : Rekomendasi Etik Penelitian





KEMENTERIAN PENDIDIKAN DAN KEBUDAYAAN  
UNIVERSITAS HASANUDDIN FAKULTAS KEDOKTERAN  
KOMITE ETIK PENELITIAN KESEHATAN  
RSPTN UNIVERSITAS HASANUDDIN  
RSUP Dr. WAHIDIN SUDIROHUSODO MAKASSAR  
Sekretariat : Lantai 2 Gedung Laboratorium Terpadu  
JL.PERINTIS KEMERDEKAAN KAMPUS TAMALANREA KM.10 MAKASSAR 90245.  
Contact Person: dr. Agussalim Bukhari, MMed, PhD, SpGK TELP. 081241850858, 0411 5780103, Fax : 0411-581431



**REKOMENDASI PERSETUJUAN ETIK**  
Nomor : 36/UN4.6.4.5.31/ PP36/ 2020  
Tanggal: 22 Januari 2020

Dengan ini Menyatakan bahwa Protokol dan Dokumen yang Berhubungan Dengan Protokol berikut ini telah mendapatkan Persetujuan Etik :

No Protokol	UH20010042		No Sponsor	
Peneliti Utama	<b>Asriana Ramdani</b>		Protokol	
Judul Peneliti	Profil Penderita Akne Vulgaris Yang Mendapatkan Terapi Topikal di Balai Kesehatan Kulit, Kelamin dan Kosmetika Makassar Periode Januari 2018 - Desember 2019			
No Versi Protokol	<b>1</b>	Tanggal Versi	<b>15 Januari 2020</b>	
No Versi PSP		Tanggal Versi		
Tempat Penelitian	<b>Balai Kesehatan Kulit, Kelamin dan Kosmetika Makassar</b>			
Jenis Review	<input checked="" type="checkbox"/> Exempted <input type="checkbox"/> Expedited <input type="checkbox"/> Fullboard Tanggal	Masa Berlaku	Frekuensi review lanjutan	
Ketua Komisi Etik Penelitian Kesehatan FKUH	Nama <b>Prof.Dr.dr. Suryani As'ad, M.Sc.,Sp.GK (K)</b>	Tanda tangan 		
Sekretaris Komisi Etik Penelitian Kesehatan FKUH	Nama <b>dr. Agussalim Bukhari, M.Med.,Ph.D.,Sp.GK (K)</b>	Tanda tangan 		

Kewajiban Peneliti Utama:

- Menyerahkan Amandemen Protokol untuk persetujuan sebelum di implementasikan
- Menyerahkan Laporan SAE ke Komisi Etik dalam 24 Jam dan dilengkapi dalam 7 hari dan Laporan SUSAR dalam 72 Jam setelah Peneliti Utama menerima laporan
- Menyerahkan Laporan Kemajuan (progress report) setiap 6 bulan untuk penelitian resiko tinggi dan setiap setahun untuk penelitian resiko rendah
- Menyerahkan laporan akhir setelah Penelitian berakhir
- Melaporkan penyimpangan dari prokol yang disetujui (protocol deviation / violation)
- Mematuhi semua peraturan yang ditentukan

**Lampiran 3 : Data Hasil Penelitian**

No	J K	USIA	Pendidikan	Terapi	Golongan	Diagnosis
1	p	23	s1	acne wash	Facial Cleanser	AV II
2	p	23	d3	acne wash	Facial Cleanser	AV I
3	p	24	SMA	acne wash	Facial Cleanser	AV I
4	p	20	SMA	acne wash	Facial Cleanser	AV I
5	l	21	SMA	acne wash	Facial Cleanser	AV I
6	p	24	SMA	tracn 0,1, ac wash	Retinoid, Facial Cleanser	AV I
7	p	23	S1	tracne 0,05, ac wash	Retinoid, Facial Cleanser	AV I
8	p	23	SMP	tracne 0,05 , ac wash	Retinoid, Facial Cleanser	AV II
9	p	25	SMA	tracne 0,05 ac wash	Retinoid, Facial Cleanser	AV I
10	p	24	SMA	tracne 0,05 , ac wash	Retinoid, Facial Cleanser	AV I
11	p	27	SMA	tracne 0,1 , acne wash	Retinoid, Facial Cleanser	AV I
12	p	15	sma	vitacid 0,05 , Ga wash	Retinoid, Facial Cleanser	AV I
13	p	15	sma	vita, fc	Retinoid, Facial Cleanser	avIII
14	p	24	smk	vita, fc	Retinoid, Facial Cleanser	AvII
15	p	26	S1	FC,VITA 0,05	Retinoid, Facial Cleanser	AV II
16	p	34	S1	FC, VITA 0,1	Retinoid, Facial Cleanser	AV II
17	p	25	SMA	FC, VITA 0,05	Retinoid, Facial Cleanser	AV II
18	p	32	s1	mediklin	Retinoid, Antibiotik Topikal	AV I
19	l	18	SMP	tracne, clindamicin	Retinoid, Antibiotik Topikal	AV II
20	p	21	SMA	tracne 0,1 , clindamicin	Retinoid, Antibiotik Topikal	AV I
21	p	20	smk	tracne 0,1/Clin	Retinoid, Antibiotik Topikal	AV II
22	p	15	sma	tr 0,05/Cлинд	Retinoid, Antibiotik Topikal	AV II
23	l	14	SMP	vit 0,05 / mediklin	Retinoid, Antibiotik Topikal	AV I
24	p	18	sma	vit 0,05 , clinium	Retinoid, Antibiotik Topikal	AV I
25	p	14	SMP	tracne 0,05/clin, Ac wash	Retinoid, Antibiotik Topikal, Facial Cleanser	AV II
26	p	22	d3	tr 0,1/Cli/D , ac wash	Retinoid, Antibiotik Topikal, Facial Cleanser	AV II
27	p	16	smp	tr 0,05/Clin , ac wash	Retinoid, Antibiotik Topikal, Facial Cleanser	AV II
28	p	26	SMA	tracne 0,05/Clin AC wash	Retinoid, Antibiotik Topikal, Facial Cleanser	AV II

29	p	21	SMA	tr 0,1/Clin, ac wash	Retinoid, Antibiotik Topikal, Facial Cleanser	AV I
30	l	16	SMP	tr 0,1/Clin/D , heliotech, ac wash	Retinoid, Antibiotik Topikal, Facial Cleanser	AV II
31	p	24	SMA	tracne 0,1/Clin, ac wash	Retinoid, Antibiotik Topikal, Facial Cleanser	AV II
32	p	38	sma	tr 0,1/cl/D , heliotech, ac wash	Retinoid, Antibiotik Topikal, Facial Cleanser	AV I
33	p	26	sma	tr 0,1/clin, ac wash	Retinoid, Antibiotik Topikal, Facial Cleanser	AV II
34	p	16	smp	evalen/Clin, ac wash	Retinoid, Antibiotik Topikal, Facial Cleanser	AV II
35	p	25	s1	tr 0,05/Clind, ac wash	Retinoid, Antibiotik Topikal, Facial Cleanser	AV II
36	p	22	sma	cilinum, fc,, vita 0,05.	Retinoid, Antibiotik Topikal, Facial Cleanser	avIII
37	p	34	s1	vit 0,1/mediklin/ac wash, ch/peeling	Retinoid, Antibiotik Topikal, Facial Cleanser, Peeling	AV II
38	p	38	s1	tr 0,1/Clin, ac wash, F/Ch peeling Ga 35	Retinoid, Antibiotik Topikal, Facial Cleanser, Peeling	AV I
39	p	21	s1	ch/peeling GA 35%, tr 0,1/Clin, ac wash	Retinoid, Antibiotik Topikal, Facial Cleanser, Peeling	AV I
40	p	17	smp	tr 0,05/Clin, ac wash, ch/peeling GA	Retinoid, Antibiotik Topikal, Facial Cleanser, Peeling	AV II
41	p	26	s1	tracne 0,1, ac wash, ch/as.salisilat	Retinoid, Facial Cleanser, Peeling	AV II
42	p	15	smp	ch/peeling , vit 0,05/Clin, ac wash	Retinoid, Facial Cleanser, Peeling	AV II
43	p	30	smk	vitacid 0,05 ,GA 10%	Retinoid, Peeling	AV II
44	p	40	s1	tr 0,05 . Peeling ga 35%	Retinoid, Peeling	AV I
45	p	23	sma	peeling, tracne 0,05	Retinoid, Peeling	AV I
46	p	29	s1	peeling, ga,vit 0,1	Retinoid, Peeling	AV I
47	p	42	s1	ch/peeling, vit 0,1	Retinoid, Peeling	AV I
48	p	22	smk	vita 0,05, f/p mjp plus.	Retinoid, Peeling	Av II
49	p	28	sma	tracne 0,1/Clin, peeling as.salisilat/GA 35%	Retinoid, Antibiotik Topikal, Peeling	AV II
50	p	27	SMP	tr 0,1/Clin, ch/peeling ga 35%	Retinoid, Antibiotik Topikal, Peeling	AV I
51	p	28	sma	tracne 0,1/Clin, peeling as.salisilat/GA 35%	Retinoid, Antibiotik Topikal, Peeling	AV II



52	p	21	SMA	tracne 0,5 , papulex , ac wash	Retinoid, Nicotinamide, Facial Cleanser	AV II
53	l	17	sma	tracne 0,05, clind , papulex , ac wash	Retinoid, Antibiotik Topikal, Nicotinamide, Facial Cleanser	AV II
54	p	18	sma	tr 0,05/Clin, papulex Ga wash	Retinoid,Antibiotik Topikal, Nicotinamide, Facial Cleanser	AV I
55	p	16	sma	ch/peeling as.salisilat/GaA , ac wash	Peeling, Facial Cleanser	AV II
56	p	22	s1	papulex , ga wash	Nicotinamide, Facial Cleanser	AV I
57	p	25	SMA	Ch peeling as.salisilat 15%	Peeling	AV II
58	l	23	S1	Ch peeling as.salisilat 15%	peeling	AV I
59	p	17	SMA	P/ as.salisilat/GA	Peeling	AV II
60	p	42	d3	as.salisilat	Peeling	AV II
61	p	37	s1	ch peeling as.salisilat , GA	Peeling	AV II
62	p	18	sma	ch peeling as salisilat 15% , Ga 35%	Peeling	AV II
63	p	18	sma	ch peeling as salisilat 15% , Ga	Peeling	AV III
64	l	17	SMA	P GA 35	Peeling	AV I
65	p	24	sma	ch/p GA 35%	Peeling	AV I
66	p	17	sma	ch/peeling ga 35%	Peeling	AV I
67	p	18	tidak ada	ch/peeling ga 35%	Peeling	AV II
68	p	22	SMA	ch/peeling ga 35%	Peeling	AV I
69	p	24	SMA	P/As salisilat 15%	Peeling	AV III
70	p	22	sma	ch/peeling ga 35%	Peeling	AV II
71	p	26	s1	ch/p as.salisilat	Peeling	AV I
72	p	24	SMA	ch/peeling ga 35%	Peeling	AV II
73	p	30	s1	ch/peeling ga 35%	Peeling	AV II
74	p	18	SMP	peeling ga	Peeling	AV I
75	p	19	SMA	ch/peeling , as.salisilat	Peeling	AV II
76	p	20	sma	ch/peeling ga 20%	Peeling	AV I
77	p	26	s1	ch/peeling ga 35%	Peeling	AV I
78	p	33	s1	ch/peeling as salisilat	Peeling	AV II
79	p	28	sma	ch/peeling as salisilat 20%	Peeling	AV III
80	p	21	sma	ch/peeling as salisilat / GA	Peeling	AV I
81	p	21	sma	ch/peeling as	Peeling	AV II

				salisilat/GA		
82	p	15	smp	ch/peeling + HF , GA 35%	Peeling	AV II
83	p	33	s1	ch/peeling total as salisilat/GA 35%	Peeling	AV III
84	p	31	sma	ch/peeling 35%, heliatech	Peeling	AV II
85	p	13	smp	ch/peeling as.salisilat total, GA 35%	Peeling	AV II
86	p	24	S1	P. MJP PLUS	Peeling	AV II
87	l	32	SMA	P. MJP PLUS	Peeling	AV II
88	p	16	SMP	P. MJP PLUS	Peeling	AV II
89	p	26	D3	P. MJP PLUS	Peeling	AV III
90	p	25	S1	P. MJP PLUS	Peeling	AV II
91	l	28	S1	P. MJP PLUS	Peeling	AV I
92	l	43	SMK	P. MJP PLUS	Peeling	AV II
93	p	20	SMA	P. MJP PLUS	Peeling	AV II
94	p	24	S1	P. MJP PLUS	Peeling	AV II
95	l	19	SMA	P. MJP PLUS	Peeling	AV II
96	p	15	SMP	P. MJP PLUS	Peeling	AV II
97	p	24	SMK	P. MJP PLUS	Peeling	AV III
98	p	24	SMA	P. MJP PLUS	Peeling	AV III
99	p	27	D3	P. MJP PLUS	Peeling	AV III
100	p	30	SMA	P. MJP PLUS	Peeling	AV I
101	l	28	S2	P. MJP PLUS	Peeling	AV III
102	p	30	SD	P. MJP PLUS	Peeling	AV III
103	p	29	S2	P. MJP PLUS	Peeling	AV II
104	l	17	SMP	P. MJP PLUS	Peeling	AV III
105	p	23	s1	peeling, as.salisilat, ga 35%	Peeling	AV II
106	p	22	s1	ch/peeling ga 20%	Peeling	AV I
107	p	18	sma	ch/peeling total as.salisilat/GA 35%	Peeling	AV I
108	p	30	s1	ch/peeling GA 20%	Peeling	AV I
109	l	21	sma	ch/peeling total as.salisilat/GA 35%	Peeling	AV I
110	p	14	smp	ch/peeling as.salisilat total , GA 35%	Peeling	AV II
111	p	18	sma	ch/peeling as.salisilat/GA	Peeling	AV I
112	p	15	sma	f/p mjp plus	Peeling	AV II
113	p	23	s1	p mjp plus	Peeling	Av II
114	p	29	s2	f/p mjp plus	Peeling	Av II
115	p	27	s1	p mjp plus	Peeling	av III

116	p	23	d3	p mjp plus	Peeling	Av III
117	p	25	d3	f/p mjp plus	Peeling	AV II
118	l	117	sma	p mdp plus	Peeling	av III
119	p	17	sma	f/p mjp plus	Peeling	avII
120	p	24	sma	f/p mjp plus	Peeling	avII
121	p	26	sma	p mjp plus	Peeling	avII
122	l	36	sd	p mjp plus, TCA	Peeling	AvII
123	l	25	s1	p mjp plus, TCA	Peeling	avII
124	p	17	sma	f/p mjp plus	Peeling	avII
125	p	24	sma	f/p mjp plus	Peeling	avII
126	p	23	sma	f/p mjp plus	Peeling	avIII
127	p	18	smk	f/p mjp plus	Peeling	avIII
128	p	20	sma	f/p mjp plus	Peeling	avIII
129	p	22	smp	f/p mjp plus	Peeling	avIII
130	l	17	sma	p mjp plus	Peeling	avIII
131	l	23	sma	f/p mjp plus	Peeling	AVII
132	p	36	sma	p mjp plus	Peeling	avII
133	p	24	sma	p mjp plus	Peeling	avII
134	p	63	s1	p mjp plus	Peeling	avII
135	p	12	sd	p mjp plus	Peeling	avII
136	p	34	s1	p mjp plus	Peeling	avII
137	l	28	s2	p mjp plus	Peeling	avIII
138	p	17	smk	f/p mjp plus	Peeling	avII
139	p	18	sma	f/p mjp plus	Peeling	avIII
140	p	18	sma	f/p mjp plus	Peeling	av III
141	l	23	sma	p mjp plus	Peeling	avII
142	p	30	s1	f/p mjp plus	Peeling	avII
143	p	26	d3	f/p mjp plus	Peeling	avIII
144	p	46	s2	f/p mjp plus	Peeling	avIII
145	p	24	s1	p mjp plus	Peeling	AvIII
146	p	29	s2	f/p mjp plus	Peeling	avII
147	p	18	sma	f/p mjp plus	Peeling	avII
148	p	26	s1	f/p mjp plus	Peeling	avIII
149	p	27	sma	f/p mjp plus	Peeling	avII
150	p	22	sma	f/p mjp plus	Peeling	avIII
151	l	18	smp	f/p mjp plus	Peeling	avII
152	p	30	d3	p mjp plus	Peeling	avII
153	p	24	smk	p mjp plus	Peeling	avIII
154	p	16	sma	mjp plus	Peeling	avII
155	p	24	s1	f/p mjp plus	Peeling	avIII
156	p	25	d3	p mjp plus	Peeling	avII
157	l	16	sma	f/p mjp plus	Peeling	avIII
158	l	21	sma	p mjp plus	Peeling	avII
159	l	40	s1	f/p mjp plus	Peeling	avIII
160	p	22	s1	tracne	Retinoid	AV II

161	p	26	sma	tracne	Retinoid	AV II
162	p	22	s1	tracne 0,1	Retinoid	AV I
163	p	18	SMA	tracne 0,1	Retinoid	AV II

#### **Lampiran 4 : Data Diri Peneliti**



#### **Data Pribadi**

Nama Lengkap : Asriana Ramdani  
Jenis Kelamin : Perempuan  
Program studi : Pendidikan Dokter  
NIM : C011171534  
Tempat Tanggal Lahir: Pare Pare, 13 Januari 1999  
Email : asrianaramdani@gmail.com  
Agama : Islam  
Hobi : Mendengar music, Menonton, Tenis Meja  
Alamat : Jl. Tamalanrea Utara 4, Perumahan Graha Tiga Putra  
Nomor HP : 082393135882

### **Riwayat Pendidikan**

<b>Jenjang</b>	<b>Nama Institusi</b>	<b>Jurusan</b>	<b>Periode</b>
SD	SDN 47 Lamarung	-	2005-2011
SMP	SMPN 1 Marioriawa	-	2011-2014
SMA	SMAN 1 Marioriawa	IPA	2014-2017
PT	Universitas Hasanuddin	Pendidikan Dokter	2017-sekarang