

DAFTAR PUSTAKA

- Adil, A.E., Ghossaini, S.N., Meyers, A.D., 2011. Tongue Anatomy. MedScape.
- Archer, W.H., 1975. Oral and Maxillofacial Surgery. Volume 1. 5 th edition. Philadelphia : W.B. Saunders Co.
- Balaram, P., & Meenattoor G., 1996. Immunology of Oral Cancer a Review. Singapore Dental Journal. Vol 21. No 1.
- Balogh, MB., Margaret, J., & Fehrenbach, 2006. Dental Embryology Histology and Anatomy. 2 nd edition. USA : Elsevier Saunders.
- Basri, Muhammad Iqbal, et al., 2017. Anatomi Buku Ajar Biomedik Jilid 2. Edisi ke-3. Makassar : Bagian Anatomi Fakultas Kedokteran Universitas Hasanuddin.
- Cawson, R.A., and Odell, E.W., 2000. Oral Cancer 6th ed. London: Churchill Livingstone.
- Cawson, R.A., and Odell, E.W., 2008. Oral Pathology and Oral Medicine. Eight edition. ST Louis : Elsevier.
- Damayanti, Tiara Awidia & Setiawan I Gede Budhi, 2018. Angka Kejadian dan Gambaran Klinikopatologi Kanker Rongga Mulut di Bali pada Periode Januari 2015 – Oktober 2016. E-Jurnal Medika, Vol. 7 No.2 : 91-94.
- Danuthai, Kittipong et al., 2018. Oral Cancer: A multicenter study. Medicina Oral S.L.
- Eroschenko, Victor P., 2016. Atlas Histologi diFiore dengan Korelasi Fungsional. Edisi ke-12. Jakarta : EGC.
- Fadillah, Desmy, 2017. Skripsi: Insidensi Penyakit Kanker di RSUP Dr. Wahidin Sudirohusodo Makassar Periode Januari 2015 – Juni 2017.
- Fawcett, D.W., 2002. Buku Ajar Histologi. Edisi ke-12. Jakarta : EGC.

Gartner L.P., & James L.H., 2007. Color Textbook of Histology. 3 rd edition. Philadelphia : Elsevier Saunder.

Geneser, Finn, 1994. Buku Teks Histologi. Jakarta : Bina Rupa Aksara.

International Agency for Research on Cancer (IARC)/WHO, 2012. GLOBOCAN 2012: Estimated cancer incidence, mortality and prevalence world wide in 2012.

International Agency for Research on Cancer (IARC)/WHO, 2019. TNM Classification of Carcinomas of the Lip and Oral Cavity.

International Agency for Research on Cancer (IARC)/WHO, 2019. WHO Histological Classification of Tumours of The Oral Cavity and Mobile Tongue. 4 th edition, 2017.

Itjiningsih W.H., 2012. Anatomi Gigi. Jakarta : EGC.

Jahan-Parwar, B., Blackwell, K., 2011. Lips and Perioral Region Anatomy. MedScape.

Junqueira, L.C., Carneiro, J., 2007. Basic Histology. Singapore : The McGraw-Hill Companies.

Kanaco, Megawati, et al., 2016. Pola Tumor Rongga Mulut di RSUP Prof.Dr.R.D. Kandou Manado periode 2014-2016. Jurnal e-Clinic (eCl), Volume 4, Nomor 2, Juli-Desember 2016.

Koesoemah, Hetty Anggrawati & Dwiastuti, Sagung Agung Putri, 2017. Bahan Ajar Keperawatan Gigi Histologi dan Anatomi Fisiologi Manusia. Jakarta Selatan : Pusdik PPSDM

Kumar, K., et al., 2012. Robbins Buku Ajar Patologi. Edisi ke-7. Jakarta : EGC.

Langevin SC., et al., 2012. Regular Dental Visits are Associated with Earlier Stage at Diagnosis for Oral and Pharyngeal Cancer. Cancer Cause Control; Nov 2012;23(11).

- Leeson, R.C., T.S. Leeson., & A.A. Paparo, 1996. Buku Ajar Histologi. Edisi ke-5. Jakarta : EGC.
- Lestari IP., 2011. Prevalensi Tumor Jinak dan Tumor Ganas Rongga Mulut di RSUP Sanglah Denpasar Bali berdasarkan Usia, Jenis Kelamin dan Terapi Periode 2009-2010. Jurnal. Jawa Timur : Universitas Jember.
- Lin W, Jiang R, Wu S, Chen F, Liu S, 2011. Smoking, Alcohol, and Betel Quid and Oral Cancer: A Prospective Cohort Study. *Journal of Oncology*.
- Marieb, E.N., Hoehn, K., 2010. The Digestive System. *Human Anatomy & Physiology*. 8 th edition. United States of America : Pearson Education, Inc.
- Matros, E. & Pribaz, J. J., 2014. Reconstruction of Acquired Lip Deformities. In : C.H. Thorne, ed. *Grabb and Smith's Plastic Surgery*. 7 th edition. Philadelphia : Lippincott Williams & Wilkins, a Wolters Kluwer business.
- Netter, F.H., 2011. *Atlas of Human Anatomy*. 5 th edition. Philadelphia : Saunders, an imprint of Elsevier Inc.
- Netter, F.H., 2014. *Atlas Anatomi Manusia*. Edisi ke-6. Singapore : Elsevier Inc.
- Oemiati, et al., 2011, Prevalensi Tumor dan Beberapa Faktor yang Mempengaruhinya di Indonesia. Badan Penelitian dan Pengembangan Kesehatan.
- Perhimpunan Ahli Bedah Onkologi Indonesia (PERABOI), 2003. *Kumpulan Naskah Ilmiah*. Semarang : Erlangga.
- Putra, I Gusti Agung Made Siddhi., Setiawan, I Gede Budhi, 2018. Angka Kejadian Kanker Rongga Mulut pada Pasien di RSUP Sanglah dengan Riwayat Merokok dan Minum Minuman Beralkohol dalam Periode Januari 2015 – Juni 2016. *E-Jurnal Medika*, Vol. 7 No.1 : 33-36.
- Rao SV, Mejia G, Thomson KR, dan Logan R., 2013. Epidemiology of Oral Cancer in Asia in the Past Decade. *Asian Pasific Journal of Cancer Prevention*.

- Reidy J, McHugh E, Stassen L., 2011. A Review of the Relationship Between Alcohol and Oral Cancer. *The Surgeon*.
- Saedi et al, 2012. Epidemiology of Oral Cavity Cancers in a Country Located in the Esophageal Cancer Belt: A Case Control Study. *Iranian Journal of Otorhinolaryngology*. Mashhad University of Medical Sciences.
- Saleh, Edwyn, 2016. Neoplasma. Artikel Ilmiah. Bedah Mulut Program Studi Pendidikan Dokter Gigi Fakultas Kedokteran dan Ilmu Kesehatan Universitas Muhammadiyah Yogyakarta.
- Schuenke, M., Schulte, E. & Schumacher, U., 2016. Head and Neck. In : B. R. MacPherson & C. Stefan, eds. *THIEME Atlas of Anatomy*. New York : Thieme Medical Publishers, Inc.
- Scully Crispian & Porter Stephen, 2001. Oral Cancer. *Western Journal of Medicine*. BMJ Publishing Group.
- Scully, C., et al., 2013. Cancer of the Oral Mucosa. *MedScape*.
- Silverman S, Eversole LR., et al., 2002. *Essential of Oral Medicine*. Canada : B.C. Decker Inc.
- Sirait AM., 2013. Faktor Risiko Tumor/Kanker Rongga Mulut dan Tenggorokan di Indonesia. *Jurnal Media Litbangkes*.
- Soepardi, Efiaty Arsyad, et al., 2006. *Buku Ajar Ilmu Kesehatan Telinga Hidung Tenggorok*. Edisi ke-5. Jakarta : Badan Penerbit Fakultas Kedokteran Universitas Indonesia.
- Soepardi, Efiaty Arsyad, et al., 2018. *Buku Ajar Ilmu Kesehatan Telinga Hidung Tenggorok*. Edisi ke-7. Jakarta : Badan Penerbit Fakultas Kedokteran Universitas Indonesia.
- Suhardi, 2011. Preferensi Peminum Alkohol di Indonesia Menurut Riskesdas 2007. *Pusat Teknologi Terapan Kesehatan dan Epidemiologi Klinik*.

- Syafriadi M., 2008. Patologi Mulut Tumor Neoplastik & Non Neoplastik Rongga Mulut. Yogyakarta : Penerbit Andi.
- Tobacco Control Support Centre-IAKMI, Kementerian Kesehatan, 2015. Bunga Rampai Fakta Tembakau dan Permasalahannya di Indonesia Tahun 2014. Jakarta: Tobacco Control Support Centre-IAKMI.
- Tortorra, G., Derrickson, B., 2009. The Digestive System. Principles of Anatomy and Physiology. 13 th edition. United States of America : John Wiley & Sons, Inc.
- Ubbe, Ahmad, 2005, Laporan Akhir Penelitian Hukum tentang Perkembangan Hukum Adat di Propinsi Sulawesi Selatan. Departemen Hukum dan Hak Asasi Manusia Badan Pembinaan Hukum Nasional.
- Warnakulasuriya, S., Dietrich, T., Bornstein, M. M., Preshaw, P. M., Walter, C., et al, 2010. Oral Health Risks of Tobacco Use and Effects of Cessation. International Dental Journal.
- Yousem, D.M., Chalian, A.A., 1998. Oral Cavity and Pharynx. Head and Neck Surgery. Radiologic Clinic of North America.

LAMPIRAN

Lampiran 1. Surat rekomendasi persetujuan etik



**KEMENTERIAN RISET, TEKNOLOGI DAN PENDIDIKAN TINGGI
UNIVERSITAS HASANUDDIN
FAKULTAS KEDOKTERAN
RSPTN UNIVERSITAS HASANUDDIN
RSUP Dr. WAHIDIN SUDIROHUSODO MAKASSAR
KOMITE ETIK PENELITIAN KESEHATAN**

Sekretariat : Lantai 3 Gedung Laboratorium Terpadu
JL. PERINTIS KEMERDEKAAN KAMPUS TAMALANREA KM.10 MAKASSAR 90245.
Contact Person: dr. Agussalim Bukhari, MMed, PhD, SpGK TELP. 081225704670 e-mail : agussalimbukhari@yahoo.com

REKOMENDASI PERSETUJUAN ETIK

Nomor : 627/UN4.6.4.5.31/PP36/2019

Tanggal: 16 Agustus 2019

Dengan ini Menyatakan bahwa Protokol dan Dokumen yang Berhubungan Dengan Protokol berikut ini telah mendapatkan Persetujuan Etik :

No Protokol	UH19080533	No Sponsor Protokol	
Peneliti Utama	Eka Hesti Hastuti	Sponsor	
Judul Peneliti	Karakteristik Penderita Tumor Rongga Mulut Di RSUP Dr Wahidin Sudirohusodo Tahun 2014 - 2018		
No Versi Protokol	1	Tanggal Versi	15 Agustus 2019
No Versi PSP		Tanggal Versi	
Tempat Penelitian	RSUP dr. Wahidin Sudirohusodo Makassar		
Jenis Review	<input checked="" type="checkbox"/> Exempted <input type="checkbox"/> Expedited <input type="checkbox"/> Fullboard Tanggal	Masa Berlaku 16 Agustus 2019 sampai 16 Agustus 2020	Frekuensi review lanjutan
Ketua Komisi Etik Penelitian Kesehatan FKUH	Nama Prof.Dr.dr. Suryani As'ad, M.Sc.,Sp.GK (K)	Tanda tangan	
Sekretaris Komisi Etik Penelitian Kesehatan FKUH	Nama dr. Agussalim Bukhari, M.Med.,Ph.D.,Sp.GK (K)	Tanda tangan	

Kewajiban Peneliti Utama:

- Menyerahkan Amandemen Protokol untuk persetujuan sebelum di implementasikan
- Menyerahkan Laporan SAE ke Komisi Etik dalam 24 Jam dan dilengkapi dalam 7 hari dan Laporan SUSAR dalam 72 Jam setelah Peneliti Utama menerima laporan
- Menyerahkan Laporan Kemajuan (progress report) setiap 6 bulan untuk penelitian resiko tinggi dan setiap setahun untuk penelitian resiko rendah
- Menyerahkan laporan akhir setelah Penelitian berakhir
- Melaporkan penyimpangan dari prokol yang disetujui (protocol deviation / violation)
- Mematuhi semua peraturan yang ditentukan

Lampiran 2. Surat permohonan izin penelitian



KEMENTERIAN PENDIDIKAN DAN KEBUDAYAAN
 UNIVERSITAS HASANUDDIN
 FAKULTAS KEDOKTERAN
 PROGRAM STUDI SARJANA KEDOKTERAN
 Jl. Perintis Kemerdekaan Km. 10 Tamalanrea, Makassar 90245, Telp. (0411) 587436, Fax. (0411) 586297

Nomor : 15598 /UN4.6.8/DA.04.09/2019
 Lamp : ---
 Hal : Permohonan Izin Penelitian

Makassar, 23 Desember 2019

Yth. :
 Direktur RSUP Dr. Wahidin Sudirohusodo
 Makassar

Dengan hormat, disampaikan bahwa mahasiswa Program Studi Pendidikan Dokter Fakultas Kedokteran Universitas Hasanuddin di bawah ini :

N a m a : Eka Hesti Hastuti
 N i m : C011171073

bermaksud melakukan penelitian di RSUP Dr. Wahidin Sudirohusodo dengan judul penelitian "Karakteristik Penderita Tumor Rongga Mulut di RSUP Dr. Wahidin Sudirohusodo Tahun 2014-2018".

Sehubungan hal tersebut kiranya yang bersangkutan dapat diberi izin untuk melakukan Penelitian dalam rangka penyelesaian studinya.




Demikian permohonan kami, atas bantuan dan kerjasamanya disampaikan terima kasih.

Ketua,
 Program Studi Sarjana Kedokteran
 Fakultas Kedokteran Unhas

 Dr. dr. Sitti Rafiah, MSi
 NIP.196805301997032001

Tembusan Yth :
 1. Arsip

Lampiran 3. Surat izin penelitian

	KEMENTERIAN KESEHATAN REPUBLIK INDONESIA DIREKTORAT JENDERAL PELAYANAN KESEHATAN RUMAH SAKIT UMUM PUSAT DR. WAHIDIN SUDIROHUSODO Jalan Perintis Kemerdekaan Km. 11 Tamalanrea, Makassar, Kode Pos 90245 Telp. (0411) 584675 – 581818 (<i>Hunting</i>), Fax. (0411) 587676 Laman : www.rsupwahidin.com Surat Elektronik : tu@rsupwahidin.com	
Nomor : LB.02.01/2.2/11 55 /2020 Hal : Perpanjangan Izin Penelitian	15 Januari 2020	
Yth. 1. Ka. Inst. SIRS 2. Ka. Inst. Rekam Medik		
Dengan ini kami hadapkan peneliti :		
Nama : Eka Hesti Hastuti NIM : C0111 71 073 Prog. Studi : Pendi. Kedokteran Fakultas : Kedokteran Universitas : Hasanuddin Makassar No. HP : 0822 5968 4733		
Yang bersangkutan akan melakukan Penelitian dengan judul " <i>Karakteristik Penderita Tumor Rongga Mulut di RSUP. Dr. Wahidin Sudirohusodo Sudirohusodo Tahun 2014-2018</i> ", sesuai surat dari KPSSK FKUH dengan Nomor 15598/UN4.6.8//DA.04.09/2019, tertanggal 23 Desember 2019. Penelitian ini berlangsung selama bulan Januari s.d Maret 2020, dengan catatan selama penelitian berlangsung peneliti :		
<ol style="list-style-type: none"> 1. Wajib memakai ID Card selama melakukan penelitian 2. Wajib mematuhi peraturan dan tata tertib yang berlaku 3. Tidak mengganggu proses pelayanan terhadap pasien. 4. Tidak diperkenankan membawa status pasien keluar dari Ruang Rekam Medik 5. Tidak diperbolehkan mengambil gambar pasien dan identitas pasien harus dirahasiakan 		
Demikian Surat ini dibuat untuk di pergunakan sebagaimana mestinya.		
		 Direktur SDM dan Pendidikan Palaguna, Sp.A, M.Kes. NIP 196105151987032009


✂ KETERANGAN SELESAI MENGUMPULKAN DATA PENELITIAN

Bersama ini disampaikan bahwa mahasiswa yang tersebut dibawah ini :

Nama : Eka Hesti Hastuti
 NIM : C0111 71 073
 Prog. Studi : Pendi. Kedokteran FKUH

BENAR telah melakukan penelitian pada bulan Januari s.d Maret 2020 dengan tanpa mengganggu proses pelayanan.
 Demikian keterangan ini dibuat untuk di pergunakan sebagaimana mestinya.

Makassar ,
 a.n.



Lampiran 4. Data rekapitulasi sampel penelitian

DATA REKAM MEDIK PASIEN TUMOR RONGGA MULUT DI RUMAH SAKIT DR WAHIDIN SUDIROHUSODO
TAHUN 2017-2019

No.	No RM	Usia	JK	Riw. Mero kok	Riw. Alkohol	Riw. Keluar ga	Suku	Lokasi Tumor	Jenis Tumor	Klasifikasi Histopatologi	Terapi	Pendi dikan	Pekerjaan
1	866161	59	P	Tidak ada	Tidak ada	Tidak ada	Bugis	Submandibula	Benign	Ameloblastoma	Operasi	SD	IRT
2	759059	43	P	Tidak ada	Tidak ada	Tidak ada	Makassar	Palatum	Benign	Adenoma pleomorfik	Operasi	SLTA	IRT
3	881721	45	P	Tidak ada	Tidak ada	Tidak ada	Bugis	Gingiva	Benign	Epulis Granulomatosa	Operasi	SLTA	IRT
4	773741	59	L	Ada	Tidak ada	Tidak ada	Makassar	Lingua	Maligna	SCC	Kemoterapi + Operasi	SD	Petani
5	834091	45	L	Ada	Tidak ada	Tidak ada	Bugis	Sublingual	Maligna	Adenoid Cystic Carcinoma	Operasi + Radioterapi	SLTA	Petani
6	780066	66	L	Ada	Tidak ada	Tidak ada	Bugis	Lingua	Maligna	SCC	Kemoterapi + Operasi	SD	Wiraswasta
7	839978	64	L	Ada	Ada	Tidak ada	Bugis	Lingua	Maligna	SCC	Kemoterapi + Radioterapi	SLTA	Wiraswasta
8	799996	65	L	Tidak ada	Tidak ada	Tidak ada	Makassar	Buccal	Maligna	SCC	Kemoterapi + Operasi	Tidak ada	Tidak ada
9	843191	81	P	Tidak ada	Tidak ada	Tidak ada	Bugis	Lingua	Maligna	SCC	Radioterapi	SLTA	Tidak ada
10	786868	29	L	Ada	Ada	Tidak ada	Makassar	Parotis	Benign	Adenoma pleomorfik	Operasi	S1	Pegawai swasta
11	863488	25	L	Tidak ada	Tidak ada	Tidak ada	Bugis	Maxilla	Benign	Ameloblastoma	Operasi	SLTA	Wiraswasta

12	879378	55	P	Tidak ada	Tidak ada	Tidak ada	Bugis	Lingua	Maligna	SCC	Operasi	SD	IRT
13	845119	51	L	Ada	Ada	Tidak ada	Bugis	Palatum	Maligna	SCC	Kemoterapi	SLTA	Wiraswasta
14	787719	58	P	Ada	Ada	Tidak ada	Bugis	Sublingual	Maligna	Adenocarcinoma	Kemoterapi	SD	IRT
15	890479	70	P	Tidak ada	Tidak ada	Tidak ada	Makassar	Buccal	Maligna	Limfoma Maligna	Kemoterapi	SD	IRT
16	839099	32	L	Tidak ada	Tidak ada	Tidak ada	Bugis	Labialis	Maligna	SCC	Operasi	SD	Wiraswasta
17	793756	59	L	Ada	Tidak ada	Tidak ada	Toraja	Buccal	Maligna	SCC	Kemoterapi	S2	PNS
18	837925	52	L	Ada	Ada	Tidak ada	Makassar	Gingiva	Benign	Epulis Granulomatosa	Operasi	SLTP	Wiraswasta
19	877225	68	L	Tidak ada	Tidak ada	Tidak ada	Bugis	Palatum	Maligna	SCC	Kemoterapi	SLTP	Petani
20	883618	55	P	Tidak ada	Tidak ada	Tidak ada	Makassar	Buccal	Maligna	SCC	Kemoterapi + Operasi	SD	IRT
21	884538	88	P	Tidak ada	Tidak ada	Tidak ada	Bugis	Buccal	Maligna	SCC	Kemoterapi + Radioterapi	SD	IRT
22	793758	55	L	Tidak ada	Tidak ada	Tidak ada	Toraja	Buccal	Maligna	SCC	Kemoterapi	S2	PNS
23	848153	60	P	Tidak ada	Tidak ada	Tidak ada	Mamasa	Lingua	Maligna	SCC	Kemoterapi	SLTA	PNS
24	821944	51	L	Ada	Ada	Tidak ada	Minahasa	Labialis	Maligna	Basal Cell Carcinoma	Operasi	SLTA	Pegawai swasta
25	881494	52	L	Ada	Ada	Tidak ada	Bugis	Submandibula	Benign	Lipoma	Operasi	S1	PNS
26	845397	78	P	Tidak ada	Tidak ada	Ada	Pamona	Lingua	Maligna	SCC	Operasi	SLTA	Petani
27	802363	29	L	Ada	Tidak ada	Tidak ada	Bugis	Gingiva	Benign	Epulis Granulomatosa	Operasi	SLTP	Wiraswasta

28	783448	66	L	Ada	Tidak ada	Tidak ada	Makassar	Lingua	Maligna	SCC	Operasi	SD	Buruh
29	880903	74	L	Tidak ada	Tidak ada	Tidak ada	Bugis	Palatum	Maligna	Mucoepidermoid Carcinoma	Operasi	SLTA	Wiraswasta
30	873333	27	P	Ada	Tidak ada	Tidak ada	Bugis	Lingua	Benign	Hemangioma Kavernosum	Operasi	SLTA	IRT
31	870385	78	P	Tidak ada	Tidak ada	Tidak ada	Toraja	Buccal	Maligna	SCC	Kemoterapi	SD	IRT
32	841555	45	L	Tidak ada	Tidak ada	Tidak ada	Makassar	Parotis	Maligna	Mucoepidermoid Carcinoma	Operasi	SD	Petani
33	789325	47	L	Tidak ada	Tidak ada	Tidak ada	Bali	Lidah	Benign	Papilloma Squamous	Operasi	SD	Petani
34	876615	18	P	Tidak ada	Tidak ada	Tidak ada	Bugis	Buccal	Maligna	SCC	Operasi	Tidak ada	Tidak ada
35	835572	42	L	Ada	Ada	Tidak ada	Makassar	Parotis	Maligna	Mucoepidermoid Carcinoma	Operasi	SD	Petani
36	787220	51	P	Tidak ada	Tidak ada	Tidak ada	Toraja	Lingua	Maligna	SCC	Kemoterapi	SLTA	IRT
37	854730	18	P	Tidak ada	Tidak ada	Tidak ada	Bugis	Buccal	Benign	Limfangioma Kistik	Operasi	SD	Tidak ada
38	798920	54	L	Tidak ada	Tidak ada	Tidak ada	Bugis	Lingua	Maligna	Limfoma Maligna	Kemoterapi	SLTA	Wiraswasta
39	867372	1	L	Tidak ada	Tidak ada	Tidak ada	Makassar	Mandibula	Benign	Limfangioma Kistik	Operasi	Tidak ada	Tidak ada
40	854672	68	L	Tidak ada	Tidak ada	Tidak ada	Bugis	Palatum	Maligna	SCC	Kemoterapi + Radioterapi	SLTA	Wiraswasta
41	834152	40	L	Tidak ada	Tidak ada	Tidak ada	Bugis	Mandibula	Maligna	SCC	Kemoterapi	SLTA	Wiraswasta
42	854052	41	L	Tidak ada	Tidak ada	Tidak ada	Gorontalo	Lingua	Maligna	SCC	Kemoterapi	Diplo ma	Pegawai swasta
43	894062	3	L	Tidak ada	Tidak ada	Tidak ada	Mandar	Buccal	Benign	Hemangioma Cavernosa	Operasi	Tidak ada	Tidak ada

44	753568	49	L	Ada	Ada	Tidak ada	Bugis	Lingua	Maligna	SCC	Kemoterapi + Operasi	SD	Wiraswasta
45	889100	65	P	Ada	Tidak ada	Tidak ada	Bugis	Palatum	Maligna	Adenoid Cystic Carcinoma	Kemoterapi	SLTP	IRT
46	886832	35	P	Tidak ada	Tidak ada	Tidak ada	Makassar	Palatum	Maligna	Mucoepidermoid Carcinoma	Operasi	SLTP	IRT
47	800987	61	L	Tidak ada	Tidak ada	Tidak ada	Bugis	Lingua	Maligna	SCC	Kemoterapi	SD	Wiraswasta
48	882647	38	P	Tidak ada	Tidak ada	Tidak ada	Jawa	Maxilla	Benign	Ameloblastoma	Operasi	SD	IRT
49	857257	29	L	Tidak ada	Tidak ada	Tidak ada	Luwu	Lingua	Maligna	SCC	Kemoterapi	SD	Wiraswasta
50	848767	60	L	Ada	Tidak ada	Tidak ada	Tolaki	Lingua	Maligna	SCC	Kemoterapi	SD	Wiraswasta
51	870137	51	L	Ada	Tidak ada	Tidak ada	Bugis	Buccal	Maligna	SCC	Kemoterapi + Operasi	SLTA	Wiraswasta
52	792517	27	L	Tidak ada	Tidak ada	Tidak ada	Makassar	Submandibula	Benign	Ameloblastoma	Operasi	S2	Pegawai swasta
53	841607	57	P	Tidak ada	Tidak ada	Tidak ada	Bugis	Parotis	Benign	Oxiphilic adenoma	Operasi	SD	IRT
54	901429	47	P	Tidak ada	Tidak ada	Tidak ada	Bugis	Parotis	Maligna	SCC	Operasi	SLTA	IRT
55	862636	2	L	Tidak ada	Tidak ada	Tidak ada	Makassar	Palatum	Benign	Teratoma matur	Operasi	Tidak ada	Tidak ada
56	846763	6	L	Tidak ada	Tidak ada	Tidak ada	Bugis	Buccal	Benign	Limfangioma Kistik	Operasi	Tidak ada	Tidak ada
57	816903	66	L	Ada	Tidak ada	Tidak ada	Bugis	Palatum	Maligna	SCC	Kemoterapi	Tidak ada	Petani
58	805321	14	P	Tidak ada	Tidak ada	Tidak ada	Buton	Mandibula	Benign	Limfangioma Kistik et Hemangioma	Operasi	SD	Tidak ada

59	791368	4	P	Tidak ada	Tidak ada	Tidak ada	Makassar	Sublingual	Benign	Limfangioma Kistik et Hemangioma	Operasi	Tidak ada	Tidak ada
60	784440	60	L	Ada	Tidak ada	Tidak ada	Mandar	Lingua	Maligna	SCC	Kemoterapi + Radioterapi	SD	Petani
61	645476	65	P	Tidak ada	Tidak ada	Tidak ada	Bugis	Maxilla	Benign	Papilloma Squamous	Operasi	SD	IRT
62	625208	51	L	Ada	Tidak ada	Tidak ada	Makassar	Buccal	Maligna	Adenoid Cystic Carcinoma	Kemoterapi	SLTP	Petani
63	868060	21	P	Tidak ada	Tidak ada	Tidak ada	Bugis	Buccal	Maligna	SCC	Kemoterapi + Operasi	SD	Petani
64	841388	68	P	Tidak ada	Tidak ada	Tidak ada	Bugis	Parotis	Maligna	Adenoid Cystic Carcinoma	Operasi + Radioterapi	SD	IRT
65	898431	63	L	Ada	Tidak ada	Tidak ada	Makassar	Submandibula	Maligna	SCC	Kemoterapi + Radioterapi	SD	Petani
66	785343	78	P	Tidak ada	Tidak ada	Tidak ada	Makassar	Buccal	Maligna	SCC	Kemoterapi + Radioterapi	SD	IRT
67	799256	76	L	Ada	Tidak ada	Tidak ada	Bugis	Dasar Mulut	Maligna	SCC	Kemoterapi + Radioterapi	SD	Petani
68	892257	66	L	Ada	Tidak ada	Tidak ada	Bugis	Palatum	Maligna	SCC	Kemoterapi + Radioterapi	SD	Petani
69	904477	24	P	Tidak ada	Tidak ada	Tidak ada	Makassar	Lingua	Maligna	SCC	Kemoterapi + Operasi	S1	Pegawai swasta
70	614632	34	P	Tidak ada	Tidak ada	Tidak ada	Makassar	Labialis	Benign	Hemangioma Kapiler Lobulated	Operasi	S1	Pegawai swasta

71	854730	20	P	Tidak ada	Tidak ada	Tidak ada	Makassar	Buccal	Benign	Hemangioma Kapiler Lobulated	Operasi	SLTA	IRT
72	744064	17	P	Tidak ada	Tidak ada	Tidak ada	Makassar	Buccal	Maligna	Rhabdomyosarcoma embryonal	Kemoterapi	SLTP	Tidak ada

Lampiran 5. Biodata peneliti

BIODATA PENELITI**Data Pribadi**

Nama Lengkap : Eka Hesti Hastuti
Tempat/Tanggal Lahir : Raha, 26 September 1999
Jenis Kelamin : Perempuan
Agama : Islam
Program Studi : Pendidikan Dokter
Nama orang tua
• Ayah : Safiuddin, S.Pd., M.Pd.
• Ibu : Wa Ode Sarmiah S.Pd.
Pekerjaan orangtua
• Ayah : PNS
• Ibu : PNS
Email : ekahestihastuti2@gmail.com
No.Telp/HP : 082259684733

Riwayat Pendidikan

Periode	Sekolah/Institusi/Univeristas	Jurusan
2004-2005	TK Dharma Wanita	-
2005-2011	SDN 15 Katobu	-
2011-2014	SMPN 2 Raha	-
2014-2017	SMAN 2 Raha	IPA
2017-sekarang	Fakultas Kedokteran Universitas Hasanuddin	Pendidikan Dokter

Semua data yang saya isikan dan tercantum dalam biodata ini adalah benar dan dapat dipertanggung jawabkan secara hukum. Demikian biodata ini saya buat dengan sebenarnya untuk dipergunakan sebagaimana mestinya.

Makassar, 9 September 2020
Penulis,



(Eka Hesti Hastuti)