

DAFTAR PUSTAKA

- Al-Quran Surah Al Baqarah Ayat 282 dan Ayat 275.
- Achmad, N. dan Greace Setiawan. 2007. *Pengaruh Rating dan Kupon Terhadap Harga Obligasi (Studi Kasus Obligasi Kriteria Investasi Yang Terdaftar di Bursa Efek Surabaya Tahun 2002-2006)*. Jurnal Ilmiah Ranggagading, Vol. 7, No. 2, pp: 101-110.
- Antasari, R, Azwari, PC, & Martiwi, D. 2017. *Optimalisasi Peran Sukuk Dalam Menumbuhkan Sektor Rill Di Indonesia*. Jurnal Muamalah. Vol. 3 No. 1.
- Arles. B (2007). *Pengaruh Atribut Obligasi terhadap Harga Obligasi di Bursa Efek Jakarta*. Jurnal Akuntansi & Bisnis.
- Arief, Z, Yusuf, M, & Fachriansyah, A. 2020. *Pengaruh Nilai Penerbitan Sukuk dan Peringkat Sukuk Terhadap Reaksi Pasar Modal Indonesia Dengan Umur Sukuk Sebagai Variabel Moderasi*. Jurnal Ilmu Manajemen, Bisnis, dan Keuangan. Volume 1, Nomor 2.
- Arikunto, S. 2014. *Prodsedur Penelitian, Suatu Pendekatan Praktik*. Cetakan ke Limabelas. Penerbit Rineka Cipta, Jakarta.
- Afaf, Nafiah. 2008. *Analisis Pengaruh Penerbitan Obligasi Syariah terhadap Return Saham di Bursa Efek Jakarta*. Tesis. Institut Pertanian Bogor.
- Andreani, C.B, Christina. 2014. *Pengaruh Reaksi Pasar Terhadap Harga Saham Perusahaan Yang Terdaftar Di Bursa Efek Indonesia*. Jurnal Wira Ekonomi Mikroskil. Vol. 4 No. 1.

- Astari, Ni Putu R Puspa & Badjra, Ida Bagus. 2018. *Pengaruh Durasi, Konveksitas, dan Inflasi Terhadap Harga Obligasi Korporasi Di Bursa Efek Indonesia*. E-Jurnal Manajemen Unud, Vol. 7, No. 5.
- Aulianisa, F. 2013. *Pengaruh Faktor Fundamental dan Risikosistematik Terhadap Harga Saham Di Pasar Modal Syariah*. Jurnal Ekonomi Islam La_Riba, Vol VII No. 1.
- Awaluddin, 2016. *Pasar Modal Syariah: Analisis Penawaran Efek Syariah Di Bursa Efek Indonesia*. Jurnal Kajian Ekonomi Islam. Vol. 1 No. 2.
- Brigham, Eugene F & Houston, Joel F. 2015. *Dasar-Dasar Manajemen Keuangan, Essentials Of Financial Management*. Cetakan ke Tujuh. Penerbit Salemba Empat, Jakarta.
- Cheng, W., Visaltanachoti, N., and Kesayan, P. 2005. A Stock Reaction Following Convertible Bond Issuance: Evidence from Japan. *International Journal of Business*, 10 (4) 2005.
- Darmadji, Tjiptono dan Hendy M. Fakhruddin. (2006). *Pasar Modal di Indonesia: Pendekatan Tanya Jawab*. Penerbit Salemba Empat.
- Datuk, B. 2014. *Sukuk, Dimensi Baru Pembiayaan Pemerintah Untuk Pertumbuhan Ekonomi*. Jurnal Riset Akuntansi & Bisnis Vol. 14 No. 1.
- Dheni Saraswati Almara. 2015. *Analisis Pengaruh Nilai Sukuk, Rating Sukuk, Dan Risiko Sukuk Terhadap Last Yield Sukuk*. Diponegoro Journal Of Management. Vol. 4 No. 2.
- Dikta. 2006. *Perkembangan pasar modal syariah di indonesia*. Jurnal ekonomi yarsi. Vol. 3 No. 2.

- Dwi Kurniawati Devi. 2013. Analisis Perkembangan Sukuk (Obligasi Syariah) dan Dampaknya Bagi Pasar Modal Syariah. Jurnal Universitas Negeri Surabaya.
- Fabozzi, J. Frank. 2000. *Manajemen Investasi*. Buku Dua. Jakarta: Salemba Empat.
- Fatah, DA. 2011. *Perkembangan obligasi syariah (sukuk) di indonesia: analisis peluang dan tantangan*. Jurnal Al-Adalah Vol X No.1.
- Fauzan, M & Suhendro, D. 2018. *Peran Pasar Modal Syariah Dalam Mendorong Laju Pertumbuhan Ekonomi*. Jurnal Human Falah Vol 5 No.1.
- Fathoni, DS, Nurhayati, & Sofianty, D. 2017. *Pengaruh Nilai Penerbitan Obligasi Syariah (Sukuk), dan Rating Obligasi Syariah (Sukuk) Terhadap Reaksi Pasar Modal*. Vol. 3 No. 2.
- Fatimatuzzahra, V. 2014. *Reaksi Pasar Atas Penerbitan Sukûk (Studi Pada Emiten Saham Penerbit Sukûk Periode 2008-2012)*. JESTT Vol. 1 No. 5.
- Ferdinand, Agusty. 2014. *Metode Penelitian Manajemen*. Semarang: Pustaka Kunci.
- Ghonyah, N, Mutaminah, & Widayanti. 2008. *Reaksi Pasar Modal Indonesia terhadap Pengumuman Penerbitan Obligasi Syariah*. Simposium Nasional Akuntansi XI.
- Ghozali, Imam. 2013. *Aplikasi Analisa Multivariate Dengan Program IBM SPSS*. Edisi 7. Universitas Diponegoro, Semarang.

- Godlewski, J Christophe. et al. (2010). Are Sukuk Really Special? Evidence From The Malaysian Stock Exchange. ISSN 1456-5889 (Online), (<http://www.bof.fi/bofit>).
- Hanafie, Ilham. 2013. *Negeri Non Muslim Pun Suka Sukuk*. Online: www.majalahmasjidkita.com.
- Hapsari, Adeliona Retno. 2016. *Analisis Pengaruh Nilai Sukuk, Rating Sukuk, Dan Risiko Sukuk Terhadap Harga Sukuk*. Diponegoro Journal Of Management.
- Hartono, J. M. 2008. *Teori Portofolio dan Analisis Investasi*. Edisi Ketiga. Yogyakarta: BPFE.
- Hartono, Jogiyanto. 2010. *Teori Portofolio dan Analisis Investasi*. Edisi Ketujuh. Yogyakarta: BPFE UGM.
- Huda, N. 1427 H. *Perkembangan Pasar Modal Syariah Di Indonesia*. Jurnal Ekonomi Yarsi. Vol. 3 No. 2.
- Huda, N, dan Mustafa, E. 2007. *Investasi Pada Pasar modal Syariah*. Jakarta: Kencana, 2007.
- Indah. 2010. *Sukuk dan Pertumbuhannya*. Online: www.lbsyari'ah.com.
- Iskandar, M & Ridwan. 2019. *Pengaruh Penerbitan Sukuk Terhadap Reaksi Pasar (Survey Terhadap Perusahaan-Perusahaan Yang Menerbitkan Obligasi Syariah Yang Terdaftar Dibursa Efek Indonesia Selama Tahun 2015)*. Jurnal Ilmiah Mahasiswa Akuntansi. Vol. 4 No.3.

- Iswara, V Indah, dkk. 2018. *Pengaruh Nilai Obligasi Syariah, Rating Obligasi Syariah, Umur Obligasi Syariah Terhadap Reaksi Pasar*. e – Jurnal Riset Manajemen PRODI MANAJEMEN.
- Jogiyanto. 2003. *Teori Portofolio dan Analisis Investasi*. Yogyakarta: BPFE-Yogyakarta.
- Kusuma, H dan Asrori. 2005. *Pengaruh Durasi dan Konveksitas terhadap Sensitivitas Harga Obligasi*. Jurnal Fakultas Ekonomi Universitas Islam Indonesia. Vol. 7 No. 2.
- Kurniawati, DD. 2013. *Analisis Perkembangan Sukuk (Obligasi Syariah) dan Dampaknya Bagi Pasar Modal Syariah*.
- Kirana. W. Atia, 2016. *Pengaruh penerbitan obligasi syariah (sukuk) terhadap reaksi pasar modal pada bursa efek indonesia*. Tesis. Universitas Muslim Indonesia.
- Kholis, N. 2010. *Sukuk : Instrumen Investasi Yang Halal dan Menjanjikan*. Jurnal Ekonomi Islam. Vol. IV No. 2.
- Mamduh. M. Hanafi. 2005. *Manajemen Keuangan*. Edisi 2004/2005. Penerbit : BPFE, Yogyakarta.
- Mamduh M. Hanafi. 2006. *Valuation of Syariah Bond*. Jurnal Asy-Syir'ah Fakultas Syariah UIN Sunan Kalijaga, Vol. 40. No. II.
- Manan, Abdul. 2007. *Obligasi Syariah*. www.badilag.com/pdf
- Manurung, Adler Haymans. 2006. *Dasar-dasar Investasi Obligasi*. Jakarta: PT Elex Komputindo.

- Mardi, 2015. *Pasar Modal Syariah*. Jurnal Edunomic. Vol. 3 No. 1.
- Mardiyati, U , Utami, SGN, and Ahmad, GN. 2015. *The Effect Of Profitability, Liquidity, Leverage And Firm Size Toward Bond Rating On Non Financial Institution Listed In Indonesia Stock Exchange Period 2010-2014*. Jurnal Riset Manajemen Sains Indonesia. Vol. 6 No. 2.
- Modirzadehbami, Sahar dan Mansourfar, Gholamreza. (2011). *Information Content of Islamic Private Debt Announcement : Evidence from Malaysia*. *World Academy of Science, Engineering and Technology* 77 2011, (Online), (http://www.waset.org/journals/_waset/v77/v77-106).
- Mufaniri, Z. (2008). *Perbandingan Kinerja Obligasi Korporasi Antara Konvensional dan Syariah Ijarah*. Tesis Program Pasca Sarjana Ekonomi Keuangan – PSTTI-UI.
- Mujahid, Fitrijanti, T. 2010. *Pengaruh Penerbitan Obligasi Syariah (Sukuk) Perusahaan terhadap Reaksi Pasar*. *Survey terhadap perusahaan-perusahaan yang menerbitkan obligasi syariah dan terdaftar di Bursa Efek Indonesia tahun 2002-2009*. Simposium Nasional Akuntansi XIII Purwokerto.
- Mutia, E, Rahmawaty, and Afrianandra, C. 2018. *Value at Risk of Sukuk Ijarah and Mudharabah in Indonesia*. *Journal Of Accounting Research, Organization and Economics*. Vol. 1 No.1.
- Mugiyati. (2016). *Sukuk di Pasar Modal Tinjauan Bisnis Investasi dan Fiqh*. Surabaya: UIN Sunan Ampel Press (UIN SA Press), 2016.

- Nasrullah, F, dkk. 2018. Pengaruh Saham Syariah, Obligasi Syariah, dan Reksadana Syariah Terhadap Reaksi Pasar Modal di Indonesia. e – Jurnal Riset Manajemen PRODI MANAJEMEN Fakultas Ekonomi Unisma.
- Nazir Moh, 2017. Metode Penelitian. Cetakan ke Sebelas. Penerbit Ghalia Indonesia, Bogor.
- Nurjannah, R & Azib. 2018. *Pengaruh Penerbitan Obligasi Syariah (Sukuk) dan Rating (Sukuk) Terhadap Reaksi Pasar Modal*. Jurnal Prosiding Manajemen. Vol. 4 No. 2.
- Nurlita, A. 2014. *Investasi Di Pasar Modal Syariah Dalam Kajian Islam*. Jurnal Penelitian Sosial Keagamaan. Vol. 17 No. 1.
- Nuruddin. 2019. *Analisis Pengaruh Nilai Penerbitan Obligasi Syariah (Sukuk), Rating Penerbitan Obligasi Syariah (Sukuk) dan Risiko Obligasi Syariah (Sukuk) Terhadap Reaksi Pasar Modal*. Jurnal Febi IAIN Surakarta.
- Nurul Huda dan Mustafa Edwin Nasution (2005), *Investasi pada pasar Modal Syari'ah* (Jakarta: Kencana Prenada Media).
- Nurmalasari, S. A. D., & Yulianto, A. 2015. *Analisis Pengaruh Perubahan Arus Kas terhadap Return Saham*. Management Analysis Journal. Vol. 4 No. 4.
- OJK. 2016. *Industri Jasa Keuangan Syariah*.
- OJK. 2018. *Laporan Perkembangan Keuangan Syariah Indonesia 2018*.

- OJK. 2019. *Roadmap Pasar Modal Syariah 2015-2019*.
- Pramesti, W. 2017. *Analisis Pemeringkatan Sukuk: Perspektif Keuangan*.
Jurnal Bisnis. Vol. 5 No. 1.
- Primadani, R. 2013. *Reaksi Pasar Saham Terhadap Pengumuman Penerbitan Obligasi Syariah Di Bursa Efek Indonesia*. Jurnal Ilmu Manajemen. Vol. 1 No. 1.
- Purwaningsih, & Khoiruddin, M. 2016. *Reaksi Pasar Terhadap Pengumuman Penerbitan Sukuk Mudharabah Dan Obligasi Konvensional*. *Journal Management Analysis*. Vol. 5 No. 4.
- Rahardjo Sapto. 2007. *Panduan Investasi Obligasi*. Gramedia Pustaka Utama, Jakarta.
- Rahmawati & Tri Suryani. 2005. *Over Reaksi Pasar Terhadap Harga Saham Perusahaan Manufaktur di Bursa Efek Indonesia*. Simposium Nasional Akuntansi VIII, Solo.
- Rina, Peny, Dyah, 2017. *Optimalisasi peran sukuk dalam menumbuhkan sektor rill di indonesia*. Jurnal muamalah. Vol. 3 No. 1.
- Rusdin. 2008. *Pasar Modal*. Cetakan kedua. Alfabeta, Bandung.
- Rodoni, A & Setiawan, A. 2016. *Risk And Return: Bonds And Sukuk In Indonesia*. *Journal Of Islamic Economics*. Vol. 8 No. 2.
- Sartono Agus, 2017. *Manajemen Keuangan, Teori dan Aplikasi*. Edisi ke Empat. Penerbit BPF, Yogyakarta.

- Savitri, E. 2015. *Pengaruh Penerbitan Obligasi Syariah (Sukuk) terhadap Reaksi Pasar Modal Indonesia Tahun 2009–2013*. Jurnal Aplikasi Manajemen. Vol. 13 No. 4.
- Silalahi, Donalson. 2007. *Pengaruh Peringkat Obligasi, Biaya Transaksi dan Aktivitas Perdagangan Terhadap Harga Obligasi Pada Pasar Obligasi Korporasi Indonesia*. Jurnal Fakultas Ekonomi Universitas Katolik Santo Thomas SU, Medan, Vol. 8, No.1.
- Sugiyono. 2010. *Metode Penelitian Kuantitatif Kualitatif dan R&D*. Bandung: Alfabeta.
- . 2017. *Metode Penelitian Kombinasi (Mixed Methods)*. Bandung: Alfabeta.
- Sugiono, Arief. 2016. *Panduan Praktik dasar Analisis Laporan Keuangan*. Jakarta: Grasindo.
- Sumarna, I Wayan & Badjra, Ida Bagus. 2016. *Pengaruh Rating, Maturitas, Tingkat Suku Bunga dan Kupon Terhadap Perubahan Harga Obligasi Korporasi Di Bursa Efek Indonesia*. E-Jurnal Manajemen Unud, Vol. 5, No. 12.
- Tandelilin eduardus, 2010. *Portofolio dan investasi, Teori dan Aplikasi*. Edisi pertama. Penerbit kanisius, yogyakarta.
- Van Horne. James C, dan Wachowichz, Jr. John M, (2005). *Fundamentals of Financial Management*. Buku satu, Edisi keduabelas, Jakarta : Salemba empat.

Widajati asih, 2007. *Inflasi dan tingkat bunga terhadap harga obligasi negara ritel yang diterbitkan pemerintah*. Jurnal keuangan dan perbankan. Vol 13 No.1.

Yanti, T. 2018. *Analisis Pengaruh Peringkat, Maturitas, Dan Kupon Obligasi Terhadap Harga Obligasi Di Bursa Efek Indonesia*. Jurnal Fakultas Ekonomi dan Bisnis Universitas Tanjungpura.

Zamir Iqbal and Abbas Mirakhor (2008), *Pengantar Keuangan Islam: Teori dan Praktik*. Terjemahan. Edisi Pertama. Jakarta: Kencana.

<https://www.ojk.go.id/id/Default.aspx>

<https://www.idx.co.id/>

<https://ticmi.co.id/>

<https://www.jurnal.id/id/blog/2018-mengenal-teori-signaling-dalam-struktur-modal/>

<https://datakata.wordpress.com/2015/10/17/teori-sinyal-signalling-teory/>

[https://www.researchgate.net/publication/265554191 Teori Sinyal Dalam Manajemen Keuangan](https://www.researchgate.net/publication/265554191_Teori_Sinyal_Dalam_Manajemen_Keuangan)

<https://repository.widyatama.ac.id/xmlui/bitstream/handle/123456789/8528/Bab%202.pdf?sequence=10>

LAMPIRAN

LAMPIRAN 1

Nilai, Rating, dan Risiko (VAR) Penerbitan Sukuk Perusahaan

NO	TRADE DATE	SHARIA BOND NAME	CONTRACT	SECURITIES ISSUERS	CODE	NOMINAL VALUE	RATING	VAR
1	Jan 02, 2014	SUKUK MUDHARABAH BERKELANJUTAN I SMI TAHAP III TAHUN 2014 SERI C	Mudharabah	PT Sarana Multi Infrastruktur (Persero)	SMII	100.000.000.000	BBB+	94.006.152.920
2	Mar 03, 2014	SUKUK IJARAH BKLJT I INDOSAT THP III TH2014 SERI B	Ijarah	PT Indosat Tbk	ISAT	12.000.000.000	BBB	11.442.424.242
3	Apr 01, 2014	SUKUK WAKALAH MEDCO POWER INDONESIA II TAHUN 2014 SERI B	Wakalah	PT Medco Power Indonesia	MEDP	160.000.000.000	AA-	156.146.801.084
4	May 02, 2014	SUKUK MDRBH BKLJT II ADIRA FINANCE THP II TH14 SR B	Mudharabah	PT Adira Dinamika Multifinance Tbk	ADMF	140.000.000.000	AA-	130.508.552.554
5	Jun 02, 2014	SUKUK IJARAH BKLJT II PLN TAHAP I TAHUN 2014	Ijarah	PT Perusahaan Listrik Negara (Persero)	PPLN	130.000.000.000	AA-	118.351.589.497
6	Jul 01, 2014	SUKUK IJARAH BKLJT I XL AXIATA THP I TH2014 SERI B	Ijarah	PT XL Axiata Tbk	EXCL	120.000.000.000	AA-	113.295.573.305
7	Aug 01, 2014	SUKUK IJARAH BKLJT I GLOBAL MEDIACOM THP II TH14 SR B	Ijarah	PT Global Mediacom Tbk	BMTR	150.000.000.000	AA+	137.495.181.586
8	Oct 01, 2014	SUKUK IJRH BKL I ANEKA GAS INDUSTRI THP IV TH14 SR D	Ijarah	PT Aneka Gas Industri	AGII	138.000.000.000	AA-	127.766.918.600
9	Nov 03, 2014	SUKUK MUDHARABAH BERKELANJUTAN INDONESIA EXIMBANK I TAHAP III TAHUN 2014 SERI B	Ijarah	Lembaga Pembiayaan Ekspor Indonesia (Indonesia Eximbank)	BEXI	145.000.000.000	AA+	138.999.680.082
10	Dec 01, 2014	SUKUK MUDHARABAH BERKELANJUTAN I BANK CIMB NIAGA TAHAP II TAHUN 2014 SERI C	Mudharabah	PT Bank CIMB Niaga Tbk	BNGA	155.000.000.000	AAA-	148.161.884.730
11	Mar 02, 2015	SUK IJRH BKLJ I ANEKA GAS INDUSTRI THP I TH15 SR A	Ijarah	PT Aneka Gas Industri	AGII	128.000.000.000	A+	124.402.880.201
12	Apr 01, 2015	SUKUK MUDHARABAH BERKELANJUTAN INDONESIA EXIMBANK I TAHAP I TAHUN 2015 SERI B	Ijarah	Lembaga Pembiayaan Ekspor Indonesia (Indonesia Eximbank)	BEXI	140.000.000.000	AAA-	137.992.622.957
13	May 04, 2015	SUKUK IJARAH BKLJT I PLN TAHAP II TH 2015 SERI B	Ijarah	PT Perusahaan Listrik Negara (Persero)	PPLN	15.200.000.000	A	14.889.183.185
14	Jun 01, 2015	SUKUK IJARAH BKLJT I GLOBAL MEDIACOM THP I TH15 SR A	Ijarah	PT Global Mediacom Tbk	BMTR	155.000.000.000	AA+	152.258.885.068
15	Jul 01, 2015	SUKUK MDRBH BKLJT II ADIRA FINANCE THP II TH 15 SR C	Mudharabah	PT Adira Dinamika Multifinance Tbk	ADMF	170.000.000.000	AA+	154.417.042.051
16	Aug 03, 2015	SUKUK WAKALAH MEDCO POWER INDONESIA I TAHUN 2015 SERI A	Wakalah	PT Medco Power Indonesia	MEDP	162.000.000.000	AA+	158.281.762.749
17	Sep 01, 2015	SUKUK MUDHARABAH BERKELANJUTAN I SMI TAHAP I TAHUN 2015 SERI A	Mudharabah	PT Sarana Multi Infrastruktur (Persero)	SMII	148.000.000.000	AA+	145.613.717.116
18	Oct 01, 2015	Sukuk Mudharabah Berkelanjutan I Bank CIMB Niaga Tahap I Tahun 2015 Seri B	Mudharabah	PT Bank CIMB Niaga Tbk	BNGA	144.000.000.000	AAA-	140.565.723.501
19	Nov 02, 2015	SUKUK IJARAH BKLJT I XL AXIATA THP I TH2015 SERI C	Ijarah	PT XL Axiata Tbk	EXCL	158.000.000.000	AA+	154.649.869.738
20	Dec 01, 2015	SUKUK IJARAH BKLJT I INDOSAT THP III TH2015 SERI A	Ijarah	PT Indosat Tbk	ISAT	272.000.000.000	AAA+	264.008.909.313
21	Jan 04, 2016	SUKUK IJARAH BKLJT I PLN TAHAP I TAHUN 2016	Ijarah	PT Perusahaan Listrik Negara (Persero)	PPLN	255.000.000.000	AAA+	245.115.227.083
22	Mar 01, 2016	SUKUK WAKALAH MEDCO POWER INDONESIA I TAHUN 2016 SERI B	Wakalah	PT Medco Power Indonesia	MEDP	150.000.000.000	AA+	145.920.513.043

23	Apr 01, 2016	SUKUK IJARAH BKLJT I INDOSAT THP III TH2016 SERI B	Ijarah	PT Indosat Tbk	ISAT	190.000.000.000	AAA-	175.720.189.594
24	May 02, 2016	SUKUK IJRH BKL I ANEKA GAS INDUSTRI THP II TH16 SR B	Ijarah	PT Aneka Gas Industri	AGII	153.000.000.000	AA+	142.378.264.808
25	Jun 01, 2016	SUKUK MUDHARABAH BERKELANJUTAN INDONESIA EXIMBANK I TAHAP II TAHUN 2016 SERI C	Ijarah	Lembaga Pembiayaan Ekspor Indonesia (Indonesia Eximbank)	BEXI	183.000.000.000	AAA+	176.139.827.125
26	Jul 01, 2016	SUKUK IJARAH BKLJT I GLOBAL MEDIACOM THP II TH16 SR B	Ijarah	PT Global Mediacom Tbk	BMTR	190.000.000.000	AAA+	181.562.525.810
27	Aug 01, 2016	SUKUK MUDHARABAH BERKELANJUTAN I SMI TAHAP I TAHUN 2016 SERI B	Mudharabah	PT Sarana Multi Infrastruktur (Persero)	SMII	243.000.000.000	AAA+	232.742.421.131
28	Oct 03, 2016	SUKUK IJARAH BKLJT I XL AXIATA THP I TH2016 SERI D	Ijarah	PT XL Axiata Tbk	EXCL	120.000.000.000	AA+	113.635.609.688
29	Nov 01, 2016	SUKUK MUDHARABAH BERKELANJUTAN I BANK CIMB NIAGA TAHAP II TAHUN 2016 SERI A	Mudharabah	PT Bank CIMB Niaga Tbk	BNGA	185.000.000.000	AAA+	180.948.088.108
30	Dec 01, 2016	SUKUK MDRBH BKLJT II ADIRA FINANCE THP III TH16 SR B	Mudharabah	PT Adira Dinamika Multifinance Tbk	ADMF	168.000.000.000	AAA+	164.092.192.456
31	Jan 03, 2017	SUKUK IJARAH BKLJT II INDOSAT THP II TH2017 SERI B	Ijarah	PT Indosat Tbk	ISAT	180.000.000.000	AAA+	174.213.541.733
32	Mar 01, 2017	SUKUK IJARAH BKLJT I XL AXIATA THP II TH2017 SR B	Ijarah	PT XL Axiata Tbk	EXCL	210.000.000.000	AAA+	202.641.416.335
33	Apr 03, 2017	SUKUK IJARAH BKLJT II PLN THP III TAHUN 2017 SERI A	Ijarah	PT Perusahaan Listrik Negara (Persero)	PPLN	140.000.000.000	AAA+	133.724.189.013
34	May 02, 2017	SUKUK MDRBH BKLJT II ADIRA FINANCE THP III TH17 SR B	Mudharabah	PT Adira Dinamika Multifinance Tbk	ADMF	163.000.000.000	AA+	159.053.368.595
35	Jun 02, 2017	SUKUK IJARAH BKLJT I GLOBAL MEDIACOM THP I TH17 SR A	Ijarah	PT Aneka Gas Industri	AGII	400.000.000.000	AAA+	359.851.144.418
36	Jul 01, 2017	SUKUK IJARAH BKLJT I GLOBAL MEDIACOM THP I TH17 SR A	Ijarah	PT Global Mediacom Tbk	BMTR	350.000.000.000	AAA+	341.146.107.272
37	Aug 01, 2017	SUKUK MUDHARABAH BERKELANJUTAN INDONESIA EXIMBANK I TAHAP II TAHUN 2017 SERI D	Mudharabah	Lembaga Pembiayaan Ekspor Indonesia (Indonesia Eximbank)	BEXI	233.000.000.000	AAA+	200.870.174.497
38	Sep 04, 2017	SUKUK WAKALAH MEDCO POWER INDONESIA I TAHUN 2017 SERI C	Wakalah	PT Medco Power Indonesia	MEDP	245.000.000.000	AAA+	228.552.885.965
39	Oct 02, 2017	SUKUK MUDHARABAH BERKELANJUTAN I SMI TAHAP II TAHUN 2017 SERI A	Mudharabah	PT Sarana Multi Infrastruktur (Persero)	SMII	272.500.000.000	AAA+	261.135.994.669
40	Nov 01, 2017	SUKUK MUDHARABAH BERKELANJUTAN I BANK CIMB NIAGA TAHAP II TAHUN 2017 SERI B	Mudharabah	PT Bank CIMB Niaga Tbk	BNGA	341.000.000.000	AAA+	330.436.794.667
41	Jan 02, 2018	SUKUK IJARAH BKLJT I XL AXIATA THP II TH2018 SR C	Ijarah	PT XL Axiata Tbk	EXCL	300.000.000.000	AAA+	292.374.317.817
42	Mar 01, 2018	SUKUK MDRBH BKLJT III ADIRA FINANCE THP I TH 18 SR B	Mudharabah	PT Adira Dinamika Multifinance Tbk	ADMF	350.000.000.000	AAA+	339.859.357.026
43	Apr 02, 2018	SUKUK MUDHARABAH BERKELANJUTAN INDONESIA EXIMBANK I TAHAP III TAHUN 2018 SERI A	Mudharabah	Lembaga Pembiayaan Ekspor Indonesia (Indonesia Eximbank)	BEXI	98.000.000.000	AAA-	94.308.384.433
44	May 02, 2018	SUKUK IJRH BKL I ANEKA GAS INDUSTRI THP II TH18 SR A	Ijarah	PT Aneka Gas Industri	AGII	230.000.000.000	AAA+	223.876.121.946
45	Jun 04, 2018	SUKUK WAKALAH MEDCO POWER INDONESIA II TAHUN 2018 SERI A	Wakalah	PT Medco Power Indonesia	MEDP	245.000.000.000	AAA	233.242.523.234
46	Jul 02, 2018	SUKUK IJARAH BKLJT I INDOSAT THP II TH 2018 SERI D	Ijarah	PT Indosat Tbk	ISAT	300.000.000.000	AAA+	289.923.357.141
47	Aug 01, 2018	SUKUK MUDHARABAH BERKELANJUTAN I BANK CIMB NIAGA TAHAP II TAHUN 2018 SERI C	Mudharabah	PT Bank CIMB Niaga Tbk	BNGA	342.000.000.000	AAA+	331.579.944.998
48	Sep 03, 2018	SUKUK IJARAH PLN V TAHUN 2018 SERI B	Ijarah	PT Perusahaan Listrik Negara (Persero)	PPLN	385.000.000.000	AAA+	348.919.954.798

49	Oct 01, 2018	SUKUK IJARAH BKLJT I GLOBAL MEDIACOM THP I TH18 SR C	Ijarah	PT Global Mediacom Tbk	BMTR	450.000.000.000	AAA+	438.320.719.426
50	Nov 01, 2018	SUKUK MUDHARABAH BERKELANJUTAN I SMI TAHAP II TAHUN 2018 SERI A	Ijarah	PT Sarana Multi Infrastruktur (Persero)	SMII	492.000.000.000	AAA+	474.831.500.278
51	Jan 02, 2019	SUKUK IJARAH BKLJT III INDOSAT THP I TH2019 SERI E	Ijarah	PT Indosat Tbk	ISAT	147.000.000.000	AA+	129.121.366.346
52	Mar 01, 2019	SUK IJARAH BKLJT I ANEKA GAS INDUSTRI THP III TH 2019	Mudharabah	PT Aneka Gas Industri	AGII	230.000.000.000	AAA-	198.393.506.006
53	Apr 01, 2019	SUKUK IJARAH BKLJT II XL AXIATA THP II TH2019 SR B	Ijarah	PT XL Axiata Tbk	EXCL	400.000.000.000	AAA+	387.845.786.303
54	May 02, 2019	SUKUK WAKALAH MEDCO POWER INDONESIA II TAHUN 2019 SERI B	Wakalah	PT Medco Power Indonesia	MEDP	425.000.000.000	AAA+	419.474.503.675
55	Jul 01, 2019	SUKUK MUDHARABAH BERKELANJUTAN III ADIRA FINANCE TAHAP III TAHUN 2019 SERI A	Mudharabah	PT Adira Dinamika Multifinance Tbk	ADMF	367.000.000.000	AAA-	361.458.719.788
56	Aug 01, 2019	SUKUK IJARAH BKLJT I GLOBAL MEDIACOM THP II TH 2019	Ijarah	PT Global Mediacom Tbk	BMTR	525.000.000.000	AAA+	518.228.028.376
57	Sep 02, 2019	SUKUK MUDHARABAH BERKELANJUTAN I BANK CIMB NIAGA TAHAP III TAHUN 2019 SERI A	Mudharabah	PT Bank CIMB Niaga Tbk	BNGA	377.000.000.000	AAA+	368.337.153.352
58	Oct 01, 2019	SUKUK MUDHARABAH BERKELANJUTAN INDONESIA EXIMBANK I TAHAP III TAHUN 2019 SERI B	Mudharabah	Lembaga Pembiayaan Ekspor Indonesia (Indonesia Eximbank)	BEXI	95.000.000.000	AAA+	93.551.404.947
59	Nov 01, 2019	SUKUK MUDHARABAH BERKELANJUTAN I SMI TAHAP II TAHUN 2019 SERI B	Mudharabah	PT Sarana Multi Infrastruktur (Persero)	SMII	400.000.000.000	AAA+	390.728.788.045
60	Dec 02, 2019	SUKUK IJARAH BKLJT III PLN THP III TAHUN 2019 SERI F	Ijarah	PT Perusahaan Listrik Negara (Persero)	PPLN	376.000.000.000	AAA+	370.689.474.077

LAMPIRAN 2

Harga Sukuk Perusahaan

NO	TRADE DATE	SECURITIES ISSUERS	PRICE (Rp)																				AVERAGE		
1	Jan 02, 2014	PT Sarana Multi Infrastruktur (Persero)	4010	4020	5057	5000	4125	4230	5000	6210	5030	5090	5090	5080	5000	5000	5110	6300	5183	5120	5100	5020	5140	5077	5000
2	Mar 03, 2014	PT Indosat Tbk	4086	4070	4070	4070	6000	4080	4020	6200	5000	5100	5100	4960	4980	5690	4940	4950	5935	5900	5469	5900	5840	5837	5100
3	Apr 01, 2014	PT Medco Power Indonesia	4550	5000	4825	5000	4500	4950	5300	4620	5000	4100	4850	5050	5000	5000	5850	5010	5750	4200	5340	5000	5500	5596	5000
4	May 02, 2014	PT Adira Dinamika Multifinance Tbk	4060	4030	4090	5400	4036	4073	4028	6500	5210	7000	5400	7400	7850	5900	5940	5000	5050	4000	5940	5930	5970	6000	5400
5	Jun 02, 2014	PT Perusahaan Listrik Negara (Persero)	5000	5129	5119	5142	4000	4200	5041	5035	5135	6430	6000	5450	5149	6006	6000	5430	5035	5137	5033	6655	5700	5883	5350
6	Jul 01, 2014	PT XL Axiata Tbk	5490	4000	4000	4500	5580	5530	6320	6100	5925	6175	5250	4803	5738	4808	6175	5000	5520	2425	5201	6802	6922	6090	5380
7	Aug 01, 2014	PT Global Mediacom Tbk	5400	5200	5250	5200	5200	5200	5500	5450	4760	5500	5600	5700	5850	5400	5950	5800	5000	4500	4500	5800	6000	6035	5400
8	Oct 01, 2014	PT Aneka Gas Industri	4500	4800	5800	5000	4900	5210	5510	4002	4005	5402	5700	6400	6000	6350	6600	5870	5450	4000	4070	5460	5900	6120	5320
9	Nov 03, 2014	Lembaga Pembiayaan Ekspor Indonesia (Indonesia Eximbank)	4063	4063	4063	4059	4061	6006	4163	4161	4930	4934	5000	5158	5155	5154	4470	6212	6082	6800	7320	7000	6543	7192	5300
10	Dec 01, 2014	PT Bank CIMB Niaga Tbk	4925	5200	4950	4900	4125	4175	4050	4475	4475	4425	6500	6866	7421	4075	7310	6705	4250	7548	4425	7378	7821	5002	5500
11	Mar 02, 2015	PT Aneka Gas Industri	5550	5550	5350	5400	5450	5250	5000	4775	4700	6500	6775	6887	6073	4925	6000	6010	4200	4850	4875	4850	4900	4920	5400
12	Apr 01, 2015	Lembaga Pembiayaan Ekspor Indonesia (Indonesia Eximbank)	5250	5200	5100	4900	5100	5350	4900	4800	5800	4500	4600	4650	4800	6000	4900	5200	7210	5800	7580	6500	6550	4100	5400
13	May 04, 2015	PT Perusahaan Listrik Negara (Persero)	5550	5650	5450	5450	5350	5550	5500	5450	5350	5300	5400	5300	5300	5450	6070	5600	5450	5350	5300	5250	5300	5303	5440
14	Jun 01, 2015	PT Global Mediacom Tbk	4930	4950	4940	4930	4910	4910	4930	5250	5500	5930	4720	5320	5500	5940	5500	5000	7000	6000	6000	6000	6400	6438	5500
15	Jul 01, 2015	PT Adira Dinamika Multifinance Tbk	5300	5250	5300	6121	5250	6534	6733	5250	6796	6900	5100	7000	6790	5050	5100	5100	5100	5050	5150	5150	5150	5130	5650
16	Aug 03, 2015	PT Medco Power Indonesia	5730	5740	5730	4310	5510	5740	5730	5760	5800	5790	5790	5770	4500	4100	4100	6810	5070	5210	4580	6880	5400	6500	5480
17	Sep 01, 2015	PT Sarana Multi Infrastruktur (Persero)	4128	4128	4128	4123	4652	4556	5622	5657	5125	4950	5476	4572	4894	5500	6211	6590	7005	5000	6500	6890	6758	7003	5430
18	Oct 01, 2015	PT Bank CIMB Niaga Tbk	4770	4810	4810	4810	4810	4000	4100	4500	4325	6190	6490	6510	5520	5780	6095	5500	6400	5006	6100	5606	6332	6341	5400
19	Nov 02, 2015	PT XL Axiata Tbk	4100	4120	4000	5360	5380	5370	4040	6330	5210	6320	4000	5210	5100	5400	5009	6100	6230	6370	6380	7350	6320	7311	5500
20	Dec 01, 2015	PT Indosat Tbk	6000	6000	6100	6200	6344	5450	5000	6450	5100	5000	5000	5122	4890	5400	6000	6500	5400	5210	5000	5240	5587	6211	5600
21	Jan 04, 2016	PT Perusahaan Listrik Negara (Persero)	5550	5500	5600	5600	6100	7000	5400	5430	6210	7000	7605	5500	6530	5800	6800	6800	5750	5750	5650	6650	5650	6320	6100

22	Mar 01, 2016	PT Medco Power Indonesia	5060	5060	5050	5010	4080	5080	5080	5070	5000	6190	7190	5100	6180	6100	8120	7420	7100	7130	8120	8130	8120	8113	6250
23	Apr 01, 2016	PT Indosat Tbk	5550	5000	5970	5950	5075	5025	4055	4100	4075	5050	6075	6000	5800	6020	6000	6530	8122	8650	7200	7225	7250	7271	6000
24	May 02, 2016	PT Aneka Gas Industri	5760	5780	5800	5780	5780	5000	5770	6760	6760	6500	6250	7780	6300	6100	6810	5300	5600	6000	6210	6401	6000	6006	6110
25	Jun 01, 2016	Lembaga Pembiayaan Ekspor Indonesia (Indonesia Eximbank)	6350	6350	6600	6600	6550	6450	6600	6600	6500	6600	6300	6200	6350	5200	5050	6350	6000	5850	6010	4900	6380	6608	6200
26	Jul 01, 2016	PT Global Mediacom Tbk	5950	6000	6050	5450	5200	5200	5000	5025	5025	6825	6850	6750	6775	6100	6100	5097	6530	6950	6925	6050	6075	6080	6000
27	Aug 01, 2016	PT Sarana Multi Infrastruktur (Persero)	6800	6500	5440	6250	4100	4550	5500	5850	4850	4850	5850	5850	5000	5000	5100	5000	5432	5650	5750	5000	5000	5922	5420
28	Oct 03, 2016	PT XL Axiata Tbk	4940	5980	5010	5060	5010	5350	5870	6880	7490	6870	6840	7690	6760	7800	7500	7370	6780	6770	6750	6710	6740	6826	6500
29	Nov 01, 2016	PT Bank CIMB Niaga Tbk	6610	6660	5640	5690	5670	5670	5520	5710	4730	4112	5420	5433	5322	5000	6000	5000	5210	4876	6032	4989	5211	5400	5450
30	Dec 01, 2016	PT Adira Dinamika Multifinance Tbk	6100	6100	6600	6050	6000	6750	6750	6750	5100	5000	5211	4500	4000	4211	4100	5560	6600	6900	7900	8000	8000	8026	6100
31	Jan 03, 2017	PT Indosat Tbk	4410	4410	4410	4410	4420	4430	5130	5000	4370	6525	6760	5525	5595	7544	7656	7834	6160	7100	7060	6125	6210	6513	5800
32	Mar 01, 2017	PT XL Axiata Tbk	4975	4995	4005	4005	4035	4035	4060	5110	5175	5065	5070	6115	6150	7122	7000	7021	6800	6800	5160	6120	6095	6090	5500
33	Apr 03, 2017	PT Perusahaan Listrik Negara (Persero)	5000	5995	5995	5015	5000	5000	5000	5000	5005	5000	5995	6180	6185	6000	6120	6120	6010	6980	6870	7895	7830	7800	6000
34	May 02, 2017	PT Adira Dinamika Multifinance Tbk	4995	4995	4060	4145	4175	4175	4315	4290	4290	4850	4805	5475	6130	6055	7055	7055	7035	6940	6885	6940	5065	5060	5400
35	Jun 02, 2017	PT Aneka Gas Industri	4318	4317	4317	4317	4317	4308	4310	4314	5512	5111	5314	6314	6314	6311	6311	6310	7114	7410	6950	7310	7310	7300	5700
36	Jul 01, 2017	PT Global Mediacom Tbk	6165	6145	6165	6150	6120	6125	6045	6150	6170	6555	7015	7120	7595	7000	7310	8295	8350	8250	8945	8915	8905	8903	7200
37	Aug 01, 2017	Lembaga Pembiayaan Ekspor Indonesia (Indonesia Eximbank)	6525	6850	6400	6275	6375	6025	5975	6530	6525	6975	6950	6975	7000	7200	7100	7000	7000	5875	5900	5850	5850	5842	6500
38	Sep 04, 2017	PT Medco Power Indonesia	6167	6143	6122	6085	6089	6019	6148	6236	6244	6244	6250	7279	7272	7267	7241	7280	7120	7140	7010	8010	8120	8120	6800
39	Oct 02, 2017	PT Sarana Multi Infrastruktur (Persero)	5305	4295	4239	4242	4229	4229	4320	5262	5242	5271	5270	5235	5313	5241	5241	5260	5271	5268	5272	5291	5297	5416	5000
40	Nov 01, 2017	PT Bank CIMB Niaga Tbk	5494	5455	5489	6516	6461	6510	5461	5455	5468	6029	5482	6112	6523	6604	6900	7690	7683	7557	7509	7520	7526	7546	6500
41	Jan 02, 2018	PT XL Axiata Tbk	6099	6934	6950	7093	6884	6870	6870	6780	6729	7658	7612	7625	7160	5514	8435	7487	7501	7472	6598	6592	6625	6520	7000
42	Mar 01, 2018	PT Adira Dinamika Multifinance Tbk	6467	6467	6524	6274	6169	6169	6198	6032	6030	7111	7554	7708	7598	8592	8489	8489	8820	8820	7260	7278	7228	7116	7200
43	Apr 02, 2018	Lembaga Pembiayaan Ekspor Indonesia (Indonesia Eximbank)	8246	8211	7980	7881	7925	7756	7434	7379	7344	6376	6226	6967	7330	7601	7461	7821	7913	7080	7192	7993	7021	7871	7500
44	May 02, 2018	PT Aneka Gas Industri	4996	4847	4802	4730	4649	5649	5649	5649	5669	5657	5629	5880	6974	7443	7450	7000	6376	6130	6573	6817	6810	6611	6000
45	Jun 04, 2018	PT Medco Power Indonesia	5490	5228	6228	5820	4983	6937	6859	5894	5884	4186	4247	4107	5173	5418	5418	5661	5707	5874	5903	5816	5089	5074	5500
46	Jul 02, 2018	PT Indosat Tbk	7416	7184	7019	6970	7126	7126	7164	7197	7359	7472	7504	7826	8053	5850	5077	5085	5094	6116	6124	6132	6178	6338	6700

47	Aug 01, 2018	PT Bank CIMB Niaga Tbk	5691	5594	5563	5577	5567	6639	6514	6367	6930	7415	7417	7417	7413	8392	8424	8177	7872	7944	7966	7895	7864	7563	7100
48	Sep 03, 2018	PT Perusahaan Listrik Negara (Persero)	6440	6499	6507	5448	5448	5461	5458	5424	6443	6494	6563	6632	7340	7724	7804	7785	7790	7800	7589	7559	7603	7790	6800
49	Oct 01, 2018	PT Global Mediacom Tbk	6887	6804	6045	6112	6788	7634	7562	7473	7458	7451	7481	7571	7638	7638	6836	6017	7036	7124	9103	8550	8462	9124	7400
50	Nov 01, 2018	PT Sarana Multi Infrastruktur (Persero)	7389	7435	7667	6487	6423	6342	6357	7388	7515	6527	8090	8797	7863	7010	6060	6025	6075	6863	7675	8026	8710	8342	7230
51	Jan 02, 2019	PT Indosat Tbk	5040	5594	5563	5577	5567	5639	5514	5367	5386	5415	5417	5417	6413	6392	6424	6177	6872	6944	6966	6895	6864	6563	6000
52	Mar 01, 2019	PT Aneka Gas Industri	4440	4499	4507	4448	5448	5461	5458	5424	5443	5494	5563	5632	5700	5724	5804	5785	5790	7245	7589	5759	7603	8790	5800
53	Apr 01, 2019	PT XL Axiata Tbk	5887	5804	5045	5112	5788	5634	5562	5473	6458	6451	6481	6571	6638	6638	6836	6017	6000	7000	8190	8550	8462	8400	6500
54	May 02, 2019	PT Medco Power Indonesia	5389	5435	5467	5487	5423	5342	6357	6388	6515	5680	6710	6797	6863	7025	7900	7825	9175	9063	9075	9026	8710	8342	7000
55	Jul 01, 2019	PT Adira Dinamika Multifinance Tbk	6569	6100	6370	8174	8093	8071	8037	7884	7916	8006	8042	8040	8062	8032	8052	8042	8042	8069	7989	8200	8238	7563	7800
56	Aug 01, 2019	PT Global Mediacom Tbk	6934	6898	6898	6001	6048	6087	7750	7941	7905	7886	7865	7854	7857	7860	7852	7852	7859	7883	7872	7852	7861	8178	7500
57	Sep 02, 2019	PT Bank CIMB Niaga Tbk	5061	5050	5043	5022	5422	5063	5002	6213	6555	6917	5023	5000	7740	8048	8094	8010	7962	7957	7946	8025	8025	8019	6600
58	Oct 01, 2019	Lembaga Pembiayaan Ekspor Indonesia (Indonesia Eximbank)	5241	5294	5257	5203	6101	6141	6105	6111	6092	6046	5026	5017	6035	5037	6005	6976	6016	7650	8028	8030	8063	8027	6250
59	Nov 01, 2019	PT Sarana Multi Infrastruktur (Persero)	6025	6025	6025	6000	6046	6010	7996	6060	6060	6070	7134	7667	7665	7663	7463	7415	7150	7062	8130	8135	8095	8106	7000
60	Dec 02, 2019	PT Perusahaan Listrik Negara (Persero)	6220	6220	6278	6291	6259	6420	7010	7230	7314	7290	8223	8209	8209	8243	8250	8293	8283	8283	8230	8215	8165	8077	7510

LAMPIRAN 3

Abnormal Return

NO	TRADE DATE	SECURITIES ISSUERS	-10	-9	-8	-7	-6	-5	-4	-3	-2	-1	0	1	2	3	4	5	6	7	8	9	10	AVERAGE
1	Jan 02, 2014	PT Sarana Multi Infrastruktur (Persero)	0,159	0,114	0,159	-0,442	0,013	0,402	-0,312	-0,078	0,136	0,000	-0,001	-0,158	0,143	0,005	0,161	-0,126	-0,005	-0,002	-0,007	0,017	-0,188	0,000
2	Mar 03, 2014	PT Indosat Tbk	-0,001	0,000	0,000	-0,066	-0,119	-0,006	0,255	-0,222	0,152	0,147	-0,371	0,144	0,062	-0,053	-0,165	0,246	-0,002	-0,030	-0,122	0,125	0,000	-0,001
3	Apr 01, 2014	PT Medco Power Indonesia	0,042	-0,014	-0,153	-0,049	0,051	0,036	0,048	-0,097	-0,086	0,095	0,021	-0,005	0,000	0,088	-0,069	0,076	-0,124	0,144	-0,031	0,051	0,009	0,002
4	May 02, 2014	PT Adira Dinamika Multifinance Tbk	-0,231	0,193	-0,124	-0,253	0,304	-0,427	0,659	-0,389	0,184	-0,107	0,336	-0,105	-0,115	0,003	-0,076	0,005	-0,098	0,425	-0,150	0,003	0,003	0,002
5	Jun 02, 2014	PT Perusahaan Listrik Negara (Persero)	0,011	-0,001	-0,161	-0,104	0,025	0,321	-0,246	0,010	0,133	-0,033	-0,045	-0,027	0,086	0,000	-0,046	-0,036	0,010	-0,010	0,172	-0,069	0,016	0,000
6	Jul 01, 2014	PT XL Axiata Tbk	-0,071	-0,231	0,241	-0,347	0,263	-0,320	-0,017	0,255	-0,362	-0,072	-0,042	0,102	-0,077	0,151	-0,090	0,053	-0,223	0,680	0,164	0,009	-0,058	0,000
7	Aug 01, 2014	PT Global Mediacom Tbk	-0,032	-0,009	0,009	-0,014	0,153	-0,156	-0,005	-0,061	0,225	-0,148	0,009	0,146	-0,182	0,052	-0,013	0,065	-0,205	0,000	0,154	0,017	0,003	0,000
8	Oct 01, 2014	PT Aneka Gas Industri	-0,090	0,202	-0,138	0,181	0,061	-0,180	-0,274	-0,071	0,531	-0,192	0,102	-0,068	0,028	0,036	0,047	-0,034	-0,480	-0,065	0,666	-0,304	0,036	0,000
9	Nov 03, 2014	Lembaga Pembiayaan Ekspor Indonesia (Indonesia Eximbank)	-0,412	-0,032	0,156	-0,186	0,263	-0,139	0,000	0,096	0,000	0,007	0,016	0,000	0,000	-0,064	0,211	-0,010	0,061	0,039	-0,022	-0,032	0,051	0,000
10	Dec 01, 2014	PT Bank CIMB Niaga Tbk	-0,078	-0,033	-0,400	0,210	-0,449	-0,015	0,054	0,000	0,144	0,573	0,012	-0,549	-0,192	0,925	-0,558	-0,162	0,903	-0,583	0,376	0,147	-0,262	0,003
11	Mar 02, 2015	PT Aneka Gas Industri	-0,080	-0,018	0,005	0,005	-0,018	-0,023	-0,022	-0,008	0,207	0,021	0,008	-0,057	-0,090	0,115	0,001	-0,137	0,080	0,003	-0,003	0,005	0,002	0,000
12	Apr 01, 2015	Lembaga Pembiayaan Ekspor Indonesia (Indonesia Eximbank)	0,233	-0,367	-0,019	0,021	0,025	-0,041	-0,010	0,109	-0,105	0,011	0,005	0,016	0,132	-0,087	0,031	0,209	-0,093	0,164	-0,069	0,004	-0,165	0,000
13	May 04, 2015	PT Perusahaan Listrik Negara (Persero)	0,009	-0,017	0,000	-0,009	0,019	-0,004	-0,005	-0,009	-0,005	0,010	-0,009	0,000	0,014	0,058	-0,038	-0,013	-0,009	-0,005	-0,005	0,005	0,000	-0,001
14	Jun 01, 2015	PT Global Mediacom Tbk	-0,049	-0,006	-0,001	-0,002	0,000	0,002	0,028	0,020	-0,122	-0,096	0,065	0,017	0,041	-0,036	-0,044	0,217	-0,069	0,000	0,000	0,034	0,003	0,000
15	Jul 01, 2015	PT Adira Dinamika Multifinance Tbk	-0,004	0,012	-0,120	-0,120	0,172	-0,119	0,110	0,283	-0,060	-0,187	0,283	0,028	-0,255	-0,028	-0,013	0,000	0,002	0,018	0,000	0,000	-0,005	0,000
16	Aug 03, 2015	PT Medco Power Indonesia	-0,409	-0,001	-0,115	0,148	0,021	-0,001	0,003	0,003	-0,001	0,000	-0,002	-0,103	-0,043	0,000	0,372	-0,118	0,014	-0,059	0,277	-0,101	0,107	0,000
17	Sep 01, 2015	PT Sarana Multi Infrastruktur (Persero)	-0,353	-0,032	-0,001	0,066	-0,010	0,123	0,003	-0,046	-0,017	0,055	-0,079	0,036	0,064	0,067	0,031	0,032	-0,131	0,160	0,030	-0,010	0,018	0,000
18	Oct 01, 2015	PT Bank CIMB Niaga Tbk	-0,110	-0,168	0,000	0,000	-0,080	0,013	0,050	-0,019	0,235	0,025	0,002	-0,073	0,024	0,028	-0,048	0,085	-0,102	0,115	-0,040	0,067	0,001	0,000
19	Nov 02, 2015	PT XL Axiata Tbk	0,001	-0,155	-0,278	0,002	-0,001	-0,115	0,315	-0,084	0,112	-0,163	0,161	-0,010	0,030	-0,036	0,114	0,011	0,011	0,001	0,079	-0,067	0,081	0,000
20	Dec 01, 2015	PT Indosat Tbk	-0,069	0,008	0,008	0,012	-0,068	-0,040	0,154	-0,098	-0,010	0,000	0,012	-0,022	0,054	0,057	0,043	-0,081	-0,017	-0,020	0,024	0,034	0,057	0,002
21	Jan 04, 2016	PT Perusahaan Listrik Negara (Persero)	-0,170	0,009	0,000	0,046	0,076	-0,107	0,003	0,074	0,065	0,044	-0,127	0,098	-0,054	0,090	0,000	-0,074	0,000	-0,009	0,092	-0,072	0,061	0,002
22	Mar 01, 2016	PT Medco Power Indonesia	-0,207	-0,184	-0,004	-0,088	0,129	0,000	-0,001	-0,007	0,125	0,084	-0,133	0,111	-0,006	0,177	-0,042	-0,021	0,002	0,072	0,001	-0,001	0,000	0,000

23	Apr 01, 2016	PT Indosat Tbk	-0,111	-0,079	-0,002	-0,071	-0,005	-0,091	0,006	-0,003	0,126	0,106	-0,006	-0,017	0,019	-0,002	0,045	0,129	0,033	-0,080	0,002	0,002	0,001	0,000
24	May 02, 2016	PT Aneka Gas Industri	-0,028	0,002	-0,002	0,000	-0,065	0,080	0,089	0,000	-0,019	-0,019	0,127	-0,089	-0,016	0,060	-0,104	0,029	0,036	0,018	0,015	-0,031	0,000	0,004
25	Jun 01, 2016	Lembaga Pembiayaan Ekspor Indonesia (Indonesia Eximbank)	-0,112	0,020	0,000	-0,004	-0,008	0,012	0,000	-0,008	0,008	-0,022	-0,008	0,012	-0,086	-0,014	0,136	-0,027	-0,012	0,014	-0,088	0,161	0,018	0,000
26	Jul 01, 2016	PT Global Mediacom Tbk	-0,009	0,004	-0,048	-0,023	0,000	-0,019	0,002	0,000	0,193	0,002	-0,007	0,002	-0,048	0,000	-0,079	0,149	0,033	-0,002	-0,061	0,002	0,000	0,004
27	Aug 01, 2016	PT Sarana Multi Infrastruktur (Persero)	-0,065	-0,078	0,077	-0,154	0,056	0,109	0,032	-0,081	0,000	0,108	0,000	-0,070	0,000	0,010	-0,010	0,044	0,020	0,009	-0,063	0,000	0,096	0,002
28	Oct 03, 2016	PT XL Axiata Tbk	0,012	-0,326	0,000	-0,012	0,105	0,107	0,204	0,136	-0,129	-0,026	0,124	-0,095	0,154	-0,038	-0,017	-0,091	-0,017	-0,006	0,001	-0,010	0,012	0,004
29	Nov 01, 2016	PT Bank CIMB Niaga Tbk	0,073	-0,073	0,004	-0,002	0,000	-0,013	0,017	-0,082	-0,063	0,170	0,001	-0,010	-0,030	0,105	-0,080	0,021	-0,032	0,125	-0,082	0,022	0,018	0,004
30	Dec 01, 2016	PT Adira Dinamika Multifinance Tbk	-0,182	0,042	-0,041	-0,004	0,064	0,000	0,000	-0,114	-0,010	0,021	-0,066	-0,054	0,027	-0,013	0,191	0,098	0,023	0,091	-0,009	0,000	0,002	0,003
31	Jan 03, 2017	PT Indosat Tbk	-0,323	0,000	0,000	0,001	0,001	0,082	-0,013	-0,061	0,271	0,018	-0,087	0,006	0,187	0,007	0,012	-0,100	0,079	-0,003	-0,064	0,007	0,025	0,002
32	Mar 01, 2017	PT XL Axiata Tbk	-0,164	-0,094	0,000	0,004	0,000	0,003	0,137	0,006	-0,011	0,001	0,108	0,003	0,082	-0,009	0,002	-0,016	0,000	-0,112	0,097	-0,002	0,000	0,002
33	Apr 03, 2017	PT Perusahaan Listrik Negara (Persero)	0,024	-0,148	-0,078	-0,001	0,000	0,000	0,000	0,000	0,000	0,104	0,016	0,000	-0,015	0,010	0,000	-0,009	0,084	-0,008	0,077	-0,004	-0,002	0,002
34	May 02, 2017	PT Adira Dinamika Multifinance Tbk	0,015	-0,224	0,002	0,006	0,051	-0,065	-0,006	0,000	0,124	-0,012	0,158	0,110	0,044	0,148	0,077	-0,003	-0,001	-0,055	0,012	-0,351	-0,001	0,002
35	Jun 02, 2017	PT Aneka Gas Industri	0,044	0,000	0,000	0,000	-0,001	0,000	0,000	0,147	-0,036	0,020	0,098	0,000	0,000	0,000	0,000	0,066	0,021	-0,031	0,026	0,000	-0,001	0,017
36	Jul 01, 2017	PT Global Mediacom Tbk	-0,117	-0,006	0,008	-0,014	0,006	-0,012	0,017	0,000	0,059	0,077	0,014	-0,016	-0,057	0,126	0,081	0,001	-0,007	0,084	0,003	-0,005	0,029	0,013
37	Aug 01, 2017	Lembaga Pembiayaan Ekspor Indonesia (Indonesia Eximbank)	0,145	0,059	-0,035	0,014	-0,061	0,002	0,106	0,004	0,071	0,001	0,004	-0,017	0,047	-0,011	-0,017	-0,146	-0,043	-0,424	0,191	0,250	0,130	0,013
38	Sep 04, 2017	PT Medco Power Indonesia	-0,104	0,035	0,099	0,129	-0,082	0,020	0,014	-0,044	0,059	-0,096	0,152	-0,010	0,102	-0,104	0,003	-0,124	0,054	-0,146	0,138	0,009	0,159	0,013
39	Oct 02, 2017	PT Sarana Multi Infrastruktur (Persero)	-0,049	-0,006	0,000	-0,002	0,000	0,011	0,114	-0,002	0,003	0,000	-0,003	0,007	-0,007	0,000	0,002	0,001	0,000	0,000	0,002	0,001	0,011	0,004
40	Nov 01, 2017	PT Bank CIMB Niaga Tbk	-0,011	-0,331	0,184	-0,011	0,019	-0,159	-0,002	0,000	0,103	-0,085	0,119	0,071	0,011	0,029	0,111	0,000	-0,016	0,001	-0,001	-0,001	0,003	0,002
41	Jan 02, 2018	PT XL Axiata Tbk	0,181	0,001	0,010	-0,015	-0,001	0,000	-0,006	-0,004	0,071	-0,003	0,001	-0,030	-0,107	0,293	-0,055	0,001	-0,002	-0,057	0,000	0,003	-0,008	0,013
42	Mar 01, 2018	PT Adira Dinamika Multifinance Tbk	-0,187	0,025	-0,038	-0,045	-0,041	0,279	-0,297	-0,006	0,179	0,080	0,025	0,017	0,131	-0,087	-0,007	0,087	0,000	-0,163	0,261	-0,021	0,078	0,013
43	Apr 02, 2018	Lembaga Pembiayaan Ekspor Indonesia (Indonesia Eximbank)	0,040	-0,014	-0,006	0,003	-0,011	-0,021	-0,004	-0,002	-0,064	-0,012	0,061	0,026	0,019	-0,009	0,024	0,006	-0,051	0,008	0,057	-0,059	0,062	0,003
44	May 02, 2018	PT Aneka Gas Industri	-0,208	-0,005	-0,007	-0,009	0,113	0,000	0,000	0,002	-0,001	-0,003	0,023	0,097	0,034	0,000	-0,030	-0,043	-0,019	0,037	0,019	0,000	-0,015	-0,001
45	Jun 04, 2018	PT Medco Power Indonesia	-0,048	0,211	-0,070	-0,359	0,720	0,010	-0,141	-0,006	-0,295	0,029	-0,033	0,264	0,044	-0,006	0,044	0,018	0,028	0,003	-0,015	-0,129	-0,006	0,013
46	Jul 02, 2018	PT Indosat Tbk	-0,038	0,087	0,053	0,131	0,000	0,002	0,002	0,010	0,007	0,002	0,019	0,013	0,018	-0,039	0,000	0,001	0,068	0,000	0,000	0,003	0,009	0,017
47	Aug 01, 2018	PT Bank CIMB Niaga Tbk	0,028	-0,006	0,003	-0,002	0,194	-0,020	-0,023	0,087	0,071	0,004	-0,002	-0,002	0,128	0,001	-0,020	-0,040	0,010	0,002	-0,008	-0,004	-0,036	0,017
48	Sep 03, 2018	PT Perusahaan Listrik Negara (Persero)	-0,062	0,001	-0,078	0,000	0,001	0,000	-0,003	0,098	0,004	0,005	0,005	0,055	0,026	0,005	-0,001	0,000	0,001	-0,013	-0,002	0,003	0,012	0,003

49	Oct 01, 2018	PT Global Mediacom Tbk	0,146	-0,054	0,006	0,057	0,064	-0,005	-0,006	-0,001	0,000	0,002	0,006	0,004	0,000	-0,051	-0,058	0,088	0,006	0,147	-0,030	-0,005	0,040	0,017
50	Nov 01, 2018	PT Sarana Multi Infrastruktur (Persero)	0,128	-0,078	-0,134	-0,027	-0,005	0,010	0,153	0,008	-0,101	0,222	0,090	-0,297	0,050	-0,102	-0,006	-0,026	0,128	0,117	0,049	0,085	0,092	0,017
51	Jan 02, 2019	PT Indosat Tbk	-0,059	-0,003	0,001	-0,001	0,006	-0,011	-0,013	0,002	0,003	0,000	0,000	0,096	-0,002	0,003	-0,019	0,058	0,005	0,002	-0,005	-0,002	-0,022	0,002
52	Mar 01, 2019	PT Aneka Gas Industri	-0,080	-0,287	-0,007	0,118	0,001	0,000	-0,003	0,002	0,005	0,006	0,006	0,006	0,002	0,007	-0,002	0,000	0,133	0,024	-0,112	0,171	0,081	0,003
53	Apr 01, 2019	PT XL Axiata Tbk	0,103	-0,118	0,002	0,138	-0,484	0,289	-0,010	0,177	-0,001	0,000	0,006	0,021	-0,001	-0,004	-0,090	-0,009	0,173	0,151	0,033	0,013	-0,031	0,017
54	May 02, 2019	PT Medco Power Indonesia	0,103	0,003	0,002	-0,006	-0,007	0,099	0,002	0,010	-0,062	0,095	0,006	0,005	0,012	0,106	-0,046	0,090	-0,006	0,001	-0,003	-0,017	-0,021	0,017
55	Jul 01, 2019	PT Adira Dinamika Multifinance Tbk	0,016	0,112	0,345	-0,144	0,000	-0,004	-0,004	0,013	0,024	0,010	0,000	0,012	-0,061	0,080	-0,011	-0,003	0,193	-0,266	0,027	-0,001	-0,063	0,013
56	Aug 01, 2019	PT Global Mediacom Tbk	0,092	0,038	-0,004	0,025	0,168	0,076	0,158	-0,127	-0,182	0,216	-0,209	0,017	0,001	0,159	-0,173	-0,050	0,003	-0,023	0,147	-0,218	0,234	0,017
57	Sep 02, 2019	PT Bank CIMB Niaga Tbk	-0,083	-0,286	0,008	0,074	-0,045	0,029	0,250	0,060	0,051	-0,253	-0,109	0,558	0,067	0,034	-0,059	-0,018	-0,022	-0,015	0,029	0,001	-0,002	0,013
58	Oct 01, 2019	Lembaga Pembiayaan Ekspor Indonesia (Indonesia Eximbank)	-0,247	-0,199	-0,001	0,183	0,007	-0,006	-0,015	0,010	-0,006	-0,170	-0,108	0,196	-0,155	0,179	0,178	-0,132	0,301	-0,005	-0,028	-0,002	0,030	0,000
59	Nov 01, 2019	PT Sarana Multi Infrastruktur (Persero)	0,032	0,000	0,017	0,016	0,000	0,339	-0,245	-0,002	-0,047	0,181	0,088	-0,024	-0,010	-0,044	-0,017	-0,045	-0,036	0,156	0,003	-0,005	-0,002	0,017
60	Dec 02, 2019	PT Perusahaan Listrik Negara (Persero)	0,131	0,147	0,014	-0,027	0,018	0,092	0,019	-0,015	-0,005	0,089	-0,025	-0,013	-0,002	-0,001	0,007	-0,006	0,004	-0,010	-0,014	-0,007	-0,039	0,017

LAMPIRAN 4

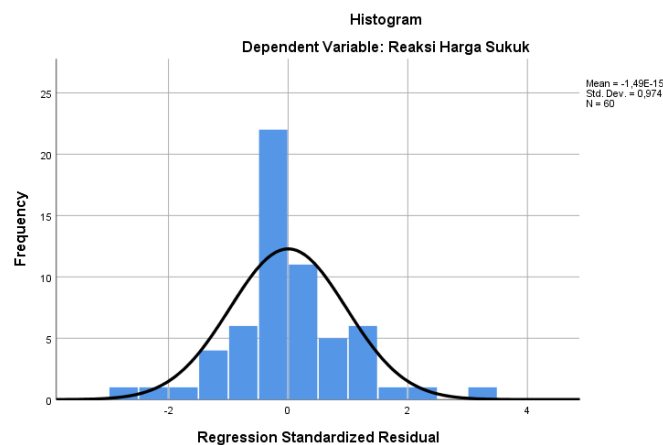
Hasil Pengolahan Data SPSS 25

1. Hasil Deskriptif Statistik

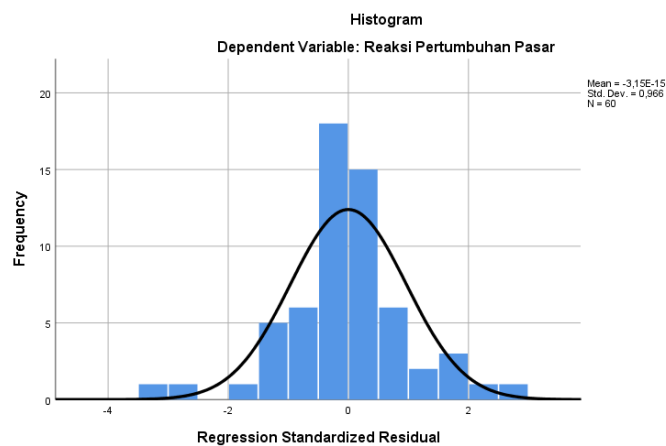
Descriptive Statistics					
	N	Minimum	Maximum	Mean	Std. Deviation
Nilai Sukuk	60	12000000000	525000000000	227461666666,67	116530544612,490
Rating Sukuk	60	10	20	18,20	2,378
Risiko Sukuk	60	18,085	29,128	25,68602	2,015897
Reaksi Harga Sukuk	60	5000	7800	6074,50	765,315
Reaksi Pertumbuhan Pasar	60	-,001	,017	,00547	,006665
Valid N (listwise)	60				

2. Hasil Uji Asumsi Klasik

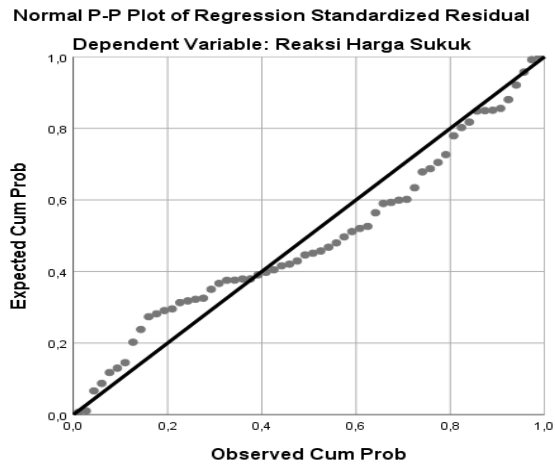
1) a. Hasil Uji Histogram dan Regression Standardized Residual Model 1



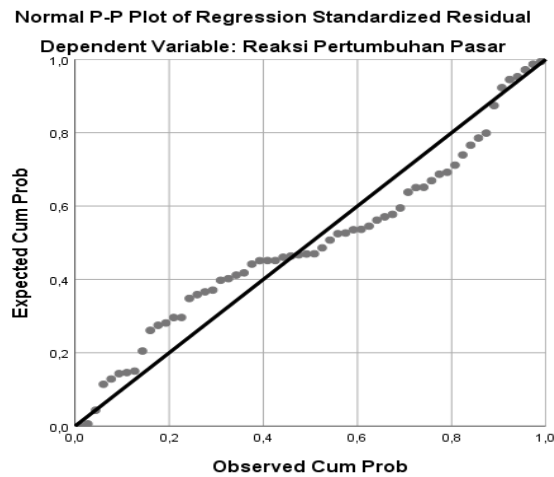
b. Hasil Uji Histogram dan Regression Standardized Residual Model 2



2) a. Hasil Uji Probaility Plot Model 1



b. Hasil Uji Probaility Plot Model 2



3) a. Hasil Uji One-Sample Kolmogorov-Smirnov Model 1

One-Sample Kolmogorov-Smirnov Test

		Unstandardized Residual
N		60
Normal Parameters ^{a,b}	Mean	,0000000
	Std. Deviation	519,22940105
	Most Extreme Differences	
	Absolute	,118
	Positive	,112
	Negative	-,118
Test Statistic		,118
Asymp. Sig. (2-tailed)		,036 ^c

a. Test distribution is Normal.

b. Hasil Uji One-Sample Kolmogorov-Smirnov Model 2

One-Sample Kolmogorov-Smirnov Test

		Unstandardized Residual
N		60
Normal Parameters ^{a,b}	Mean	,0000000
	Std. Deviation	,00330854
	Most Extreme Differences	
	Absolute	,110
	Positive	,103
	Negative	-,110
Test Statistic		,110
Asymp. Sig. (2-tailed)		,070 ^c

a. Test distribution is Normal.

3. Uji Multikolinearitas

1) Hasil Uji Multikolinearitas Variance Inflation Factor Model 1

Coefficients ^a			
Model		Collinearity Statistics	
		Tolerance	VIF
1	(Constant)		
	Nilai Sukuk	,164	6,116
	Rating Sukuk	,391	2,561
	Risiko Sukuk	,117	8,512

a. Dependent Variable: Reaksi Harga Sukuk

2) Hasil Uji Multikolinearitas Variance Inflation Factor Model 2

Coefficients ^a			
Model		Collinearity Statistics	
		Tolerance	VIF
1	(Constant)		
	Nilai Sukuk	,122	8,176
	Rating Sukuk	,361	2,772
	Risiko Sukuk	,110	9,109
	Reaksi Harga Sukuk	,460	2,173

a. Dependent Variable: Reaksi Pertumbuhan Pasar

4. Uji Autokolerasi

1) Hasil Uji Autokolerasi model 1

Model	R	R Square	Adjusted R Square	Std. Error of the Estimate	Durbin-Watson
1	,735 ^a	,540	,515	532,956	1,982

a. Predictors: (Constant), Risiko Sukuk, Rating Sukuk, Nilai Sukuk

b. Dependent Variable: Reaksi Harga Sukuk

2) Hasil Uji Autokolerasi Model 2

Model	R	R Square	Adjusted R Square	Std. Error of the Estimate	Durbin-Watson
1	,868 ^a	,754	,736	,003427	1,743

a. Predictors: (Constant), Reaksi Harga Sukuk, Rating Sukuk, Nilai Sukuk, Risiko Sukuk

b. Dependent Variable: Reaksi Pertumbuhan Pasar

5. Uji Kelayakan Model

1) a. Hasil Uji Statistik F Model 1

Model		Sum of Squares	df	Mean Square	F	Sig.
1	Regression	18650333,916	3	6216777,972	21,887	,000 ^b
	Residual	15906351,084	56	284041,984		
	Total	34556685,000	59			

a. Dependent Variable: Reaksi Harga Sukuk

b. Predictors: (Constant), Risiko Sukuk, Rating Sukuk, Nilai Sukuk

b. Hasil Uji Statistik F Model 2

Model		Sum of Squares	df	Mean Square	F	Sig.
1	Regression	,002	4	,000	42,050	,000 ^b
	Residual	,001	55	,000		
	Total	,003	59			

a. Dependent Variable: Reaksi Pertumbuhan Pasar

b. Predictors: (Constant), Reaksi Harga Sukuk, Rating Sukuk, Nilai Sukuk, Risiko Sukuk

2) a. Hasil Uji statistik t Model 1

Coefficients^a

Model		Unstandardized Coefficients		Standardized	t	Sig.
		B	Std. Error	Coefficients Beta		
1	(Constant)	7906,377	1931,440		4,094	,000
	Nilai Sukuk	6,396E-9	,000	,974	4,343	,000
	Rating Sukuk	100,415	46,694	,312	2,150	,036
	Risiko Sukuk	-199,103	100,417	-,524	-1,983	,052

a. Dependent Variable: Reaksi Harga Sukuk

b. Hasil Uji Statistik t Model 2

Coefficients^a

Model		Unstandardized Coefficients		Standardized	t	Sig.
		B	Std. Error	Coefficients Beta		
1	(Constant)	-,002	,014		-,131	,896
	Nilai Sukuk	4,818E-14	,000	,842	4,401	,000
	Rating Sukuk	-9,792E-5	,000	-,035	-,313	,755
	Risiko Sukuk	-,001	,001	-,198	-,982	,330
	Reaksi Harga Sukuk	2,467E-6	,000	,283	2,872	,006

a. Dependent Variable: Reaksi Pertumbuhan Pasar

3) a. Hasil Uji Koefisien Determinasi (R²) Model 1

Model Summary^b

Model	R	R Square	Adjusted R Square	Std. Error of the Estimate
1	,735 ^a	,540	,515	532,956

a. Predictors: (Constant), Risiko Sukuk, Rating Sukuk, Nilai Sukuk

b. Dependent Variable: Reaksi Harga Sukuk

b. Hasil Uji koefisien determinasi Model 2

Model Summary^b

Model	R	R Square	Adjusted R Square	Std. Error of the Estimate
1	,868 ^a	,754	,736	,003427

a. Predictors: (Constant), Reaksi Harga Sukuk, Rating Sukuk, Nilai Sukuk, Risiko Sukuk

b. Dependent Variable: Reaksi Pertumbuhan Pasar

6. Analisis Kolerasi

Hasil uji korelasi antar variabel independen X1, X2 dan X3

		Correlations		
		Nilai Sukuk	Rating Sukuk	Risiko Sukuk
Nilai Sukuk	Pearson Correlation	1	,665**	,912**
	Sig. (2-tailed)		,000	,000
	N	60	60	60
Rating Sukuk	Pearson Correlation	,665**	1	,774**
	Sig. (2-tailed)	,000		,000
	N	60	60	60
Risiko Sukuk	Pearson Correlation	,912**	,774**	1
	Sig. (2-tailed)	,000	,000	
	N	60	60	60

** . Correlation is significant at the 0.01 level (2-tailed).