

DAFTAR PUSTAKA

- Abdullah , 1998, “*Pariwisata dan Kesempatan Kerja Di Kabupaten Selayar*”, Skripsi, Universitas Hasanuddin, Makassar, Tidak di Publikasikan.
- Abeng. Tenri, 2001, “*Pengaruh Industri Pariwisata Terhadap Kesempatan Kerja di Makassar*”, Skripsi, Universitas Hasanuddin, Makassar, Tidak di Publikasikan.
- Austriana, Ida. 2005, “Analisis Faktor yang Mempengaruhi Penerimaan Daerah dari Sektor Pariwisata”. *Disertasi Tidak Dipublikasikan*, Fakultas Ekonomi, Universitas Diponegoro.
- Biro Pusat Statistik: *Sulawesi Selatan dalam Angka (beberapa edisi)* BPS, Makassar.
- Boediono, 1982 *Ekonomi Mikro*, BPFE, Yogyakarta.
- Darmadjati, R.S : *Pengantar Pariwisata*; Pradya Paramita, 2002.,
- Dayan, A :*Pengantar Metode Statistik*, LP3ES, Jakarta, 1977
- Departemen PARTPOSTEL Republik Indonesia: *Indonesia Tourism, Postard Telecomucation*, Jakarta : LP3ES, 1984.
- Direktorat Jenderal Pariwisata: *Pengantar Pariwisata Indonesia*, Jakarta, 1985.
- Dinas Pariwisata Sulawesi Selatan: *Perhotelan dan Pariwisata*, Makassar, 2009.

- Dinas Pariwisata Sulawesi Selatan: *Rencana Induk Pengembangan Pariwisata Sulawesi Selatan*, Makassar, 2009.
- Djojohadi Kusumo, Sumitro: *Indonesia Dalam Perkembangannya, Kini dan Masa Datang*, Jakarta: LP3SES, 1984.
- Gujarati, Damodar. 2003. *Basic Econometrics*. Mc Graw Hill, New York.
- Hartono, Hari: *Perkembangan Pariwisata, Kesempatan Kerja dan Permasalahannya*, Prisma No. 1, 1974.
- Pendit, Nyoman S: *Pariwisata: Sebuah Analisis dan Informasi*, Djambatan, Jakarta, 1965.
- Projogo, M.J: *Pengantar Pariwisata Indonesia*; Jakarta: Direktorat Jenderal Pariwisata, 1976.
- Ramli, 2003, "*Perkembangan Industri dan Penyerapan Tenaga Kerja di Kabupaten Pangkep Periode 1996-2000*" ,Skripsi, Universitas Hasanuddin, Makassar, Tidak di Publikasikan.
- Rudi, Badrudin. 2001. "Menggali Sumber Pendapatan Asli Daerah (PAD) Daerah Istimewa Yogyakarta Melalui Pembangunan Industri Pariwisata". *Kompak*.No. 3. Hal. 1-13
- Sagir, Suharsono: *Kesempatan Kerja Ketahanan Dalam Pembangunan Manusia Indonesia Seutuhnya*, Bandung, 1982.
- Salah, Wahab. 2003. *Manajemen Kepariwisata*, PT. Pradnya Paramita, Jakarta.

- Simanjuntak, Payaman.J 1998," *Pengantar Ekonomi Sumber Daya Manusia*".
Jakarta: Lembaga Penerbit Fakultas Ekonomi Universitas Indonesia.
- Spilane, James DR: *Ekonomi Pariwisata: Sejarah dan Prospeknya*; Yogyakarta:
Kanisius, 1987.
- Sukirno, Sadono: *Ekonomi Pembangunan*, Medan: Borta Gorat, 1996.
- Sumarjan , Selo: *Pariwisata dan Kebudayaan*, Prisma No.1, 1974.
- Suparmoko (1972)," *Pennngantar Ekonomi Pembangunan*", BPTE- UGM,
Yogyakarta.
- Tjiptoherijanto, Priyono. "*Situasi Angkatan Kerja dan Lapangan Kerja Sejak
Sensus 1971*". Analisis CSIS Voi. 3,1989.
- Undang- undang No.5, Tahun 1974: *Pokok Pemerintahan di Daerah*, Pradnya
Paramita, Jakarta, 1984.
- Vicky hanggara, 2009, *Pengertian Tingkat Hunian Hotel*,
([http://vickyhanggara.blog.friendster.com/2009/pengertian-tingkat hunian
hotel/](http://vickyhanggara.blog.friendster.com/2009/pengertian-tingkat_hunian_hotel/)),diakses 2 Maret 2010.
- Yoeti, Oka A. 2008. *Ekonomi Pariwisata*. Jakarta: Kompas.
- Yoeti, Oka A: *Pemasaran Pariwisata*, Angkasa, Bandung, 1985.
- Yoeti, Oka. 1997. *Ekowisata : Pariwisata Berwawasan Lingkungan Hidup*.
Jakarta : P. Pertja.

LAMPIRAN

Descriptive Statistics

	N	Minimum	Maximum	Mean	Std. Deviation
Penyerpan tenaga kerja	20	1768.00	7322.00	4688.7500	1576.37074
Wisnu	20	147402.00	2715715.00	678606.9500	650934.30041
Wisman	20	9563.00	260094.00	88834.9000	86841.96746
Jumlah kamar	20	3834.00	10114.00	7369.9500	1774.08483
Produksi (omset yang di peroleh hotel)	20	16206.00	250354.00	74629.6500	67290.67601
Valid N (listwise)	20				

Deskriptif Statistik dengan Ln

Descriptive Statistics

	N	Minimum	Maximum	Mean	Std. Deviation
LnY	20	7.48	8.90	8.3824	.41513
LnX1	20	11.90	14.81	13.1355	.72458
LnX2	20	9.17	12.47	10.8058	1.19971
LnX3	20	8.25	9.22	8.8727	.27320
LnX4	20	9.69	12.43	10.8651	.85929
Valid N (listwise)	20				

Uji Multikolinearitas

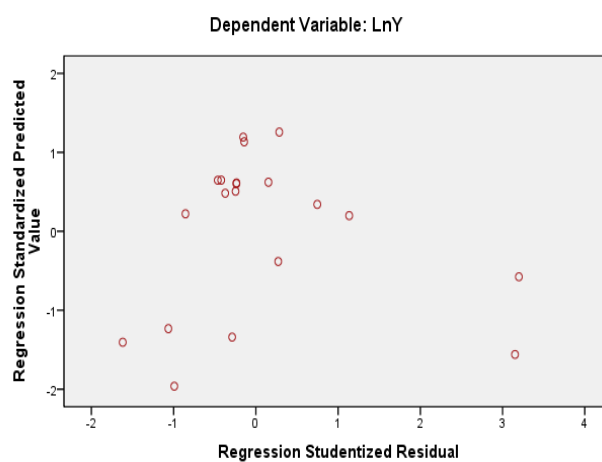
Coefficient Correlations^a

Model		LnX4	X2	X3	X1	
1	Correlations	LnProduksi (omset yang di peroleh hotel)	1.000	.613	-.612	-.917
		LnWisman	.613	1.000	-.127	-.509
		LnJumlah			1.000	.416
		Lnkamar	-.612	-.127		
		LnWisnu	-.917	-.509	.416	1.000
	Covariances	LnProduksi (omset yang di peroleh hotel)	.050	.008	-.039	-.040
		LnWisman	.008	.003	-.002	-.006
		LnJumlah			.080	.023
		Lnkamar	-.039	-.002		
		LnWisnu	-.040	-.006	.023	.038

a. Dependent Variable: Y : jumlah penyerapan tenaga kerja yang diserap langsung di bidang perhotelan

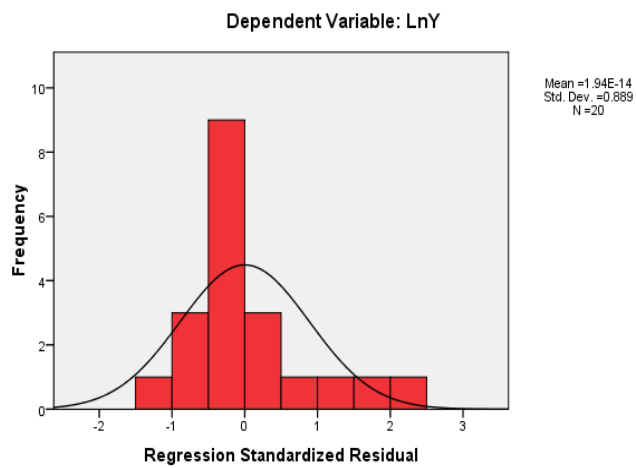
Hasil Uji Heterokedasitas

Scatterplot



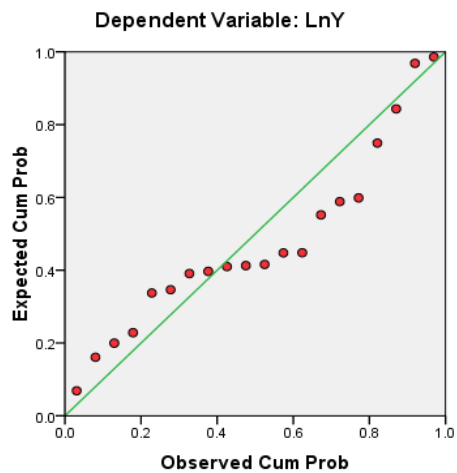
Grafik Distribusi Normal Variabel Pengganggu

Histogram



Grafik Normal Plot

Normal P-P Plot of Regression Standardized Residual



Uji Normalitas
One-Sample Kolmogorov-Smirnov Test

One-Sample Kolmogorov-Smirnov Test

		LnY	LnX1	LnX2	LnX3	LnX4
N		20	20	20	20	20
Normal Parameters ^a	Mean	8.3824	13.1355	10.8058	8.8727	10.8651
	Std. Deviation	.41513	.72458	1.19971	.27320	.85929
Most Extreme Differences	Absolute	.269	.203	.171	.296	.204
	Positive	.109	.203	.124	.112	.204
	Negative	-.269	-.128	-.171	-.296	-.119
Kolmogorov-Smirnov Z		1.202	.908	.766	1.322	.911
Asymp. Sig. (2-tailed)		.111	.382	.600	.061	.377

a. Test distribution is Normal.

Hasil Uji – F

ANOVA

Model		Sum of Squares	df	Mean Square	F	Sig.
1	Regression	2.675	4	.669	16.738	.000 ^a
	Residual	.599	15	.040		
	Total	3.274	19			

a. Predictors: (Constant), LnX4, LnX2, LnX3, LnX1

b. Dependent Variable: LnY

Coefficients^a

Model	Unstandardized Coefficients		Standardized Coefficients	t	Sig.
	B	Std. Error	Beta		
1 (Constant)	-.421	2.341		-.180	.860
LnX1	.379	.196	.661	1.931	.073
LnX2	.486	.216	1.248	2.048	.046
LnX3	.771	.282	.507	2.729	.016
LnX4	.553	.224	1.145	2.470	.026

a. Dependent Variable:
Penyerapan tenaga kerja

Adjusted R2

Model Summary^b

Model	R	R Square	Adjusted R Square	Std. Error of the Estimate
1	.904 ^a	.817	.768	.19989

a. Predictors: (Constant), LnProduksi (omset yang di peroleh hotel) Wisman, Jumlah kamar, Wisnu

b. Dependent Variable: Penyerapan tenaga kerja

Tahun	Tenaga Kerja (Y)	Wisatawan Domestik (X1)	Wisatawan Asing (X2)	Jumlah Kamar (X3)	Pendapatan Hotel (Jutaan Rupiah) (X4)
1990	1768	266289	95117	4313	16206.39
1991	1916	284091	100077	5047	19692.46
1992	2256	311684	115694	5166	22318.2
1993	2508	336689	152014	5299	20248.86
1994	3776	351433	198536	3834	27043.56
1995	3979	404858	243698	6270	32331.19
1996	4091	419213	260094	7852	36076.91
1997	5758	414841	239560	7622	37242.95
1998	4954	147402	102136	8476	21893.71
1999	5679	259617	83954	8013	32655.69
2000	5103	371662	10088	7981	31330.71
2001	5663	400223	9563	7888	76127.67
2002	5250	487193	10997	7927	83559.89
2003	5121	557776	12094	7932	92985.08
2004	5149	694467	13197	8258	100864.4
2005	5262	783088	16172	7932	109584.9
2006	5049	1120895	22249	8616	110543.93
2007	6513	1212982	24531	9024	164798.7
2008	6658	2032021	31215	9835	208707
2009	7322	2715715	35712	10114	250354.35

DATA PRIBADI

Nim : A11107040

Nama Lengkap : Paskalia

Program Studi : Ekonomi Pembangunan

Tempat, tanggal lahir : Makassar, 03 April 1988

Jenis kelamin : Perempuan

Agama : Kristen

Kewarganegaraan : Indonesia

Alamat : Dirgantara Lorong. 9 no 26 Makassar

Telepon : 085255804441

E-mail : paskalia_tenrani@yahoo.co.id

LATAR BELAKANG PENDIDIKAN

1993 – 1994 : TK FRATER TERATAI I, Makassar

1994 – 2000 : SD FRATER TERATAI I, Makassar

2000 - 2004 : SLTP ZION, Makassar

2004 - 2007 : SMA GAMALIEL DISAMAKAN - Makassar

2007 - 2011 : Universitas Hasanuddin (UNHAS)
Fakultas Ekonomi
JURUSAN ILMU EKONOMI (S1)