

DAFTAR PUSTAKA

- Amare, E., & Haben, F. 2020. Hernias in Farm Animals and its Management technique-A Review. *IJCMCR*. 2020; 4 (4): 001 DOI: 10.46998/IJCMCR, 91.
- Apritya, D., Widyawati, R., Aritonang, E. A., Djawa, M. N. L., Saputra, F., Dayanti, I. A. A. 2020. Bedah Reposisi Hernia Perineal pada Kucing Betina. *Jurnal Medik Veteriner*, 3(2), 277-282.
- Daris M. 2017. *Kasus Endometritis Pada Kucing Di Salah Satu Klinik Hewan Di Makassar*. Doctoral Dissertation, Hasanuddin University Makassar).
- Elkbuli, A., Kinslow, K., Ehrhardt Jr, J. D., Hai, S., McKenney, M., Boneva, D. 2019. Surgical management for an infected urachal cyst in an adult: Case report and literature review. *International journal of surgery case reports*, 57, 130-133.
- Farman, R. H., Al-Husseiny, S. H., Abd Al-Ameer, A. N. 2018. Surgical treatment of hernia in cattle: A review. *Al-Qadisiyah Journal of Veterinary Medicine Sciences*, 17(2), 61-68.
- Fossum, Tw., Dewey, CW., Horn, CV., Johnson, AI., MacPhail, CM., Radlinsky, Mg., Schulz, KS., Willard, MD. 2013. *Small Animal Surgery Textbook-E-Book*. Elsevier Health Sciences.
- Fowler, M. E. 1993. *Wild Life Medicine Course*. Directorate General of Livestock.
- Gonzalez, A. C., Costa, T. F., de Araújo Andrade, Z., Medrado, A. R. 2016. *Wound healing a literature review*. *Anais Bras Dermatol*. 2016; 91: 614-20.
- Kaur, S. P., Rao, R., Nanda, S. A. N. J. U. 2011. Amoxicillin: a broad spectrum antibiotic. *Int J Pharm Pharm Sci*, 3(3), 30-7.
- Kefyalew, D., Firomsa. A., Ebissa, T. 2019. Types Of Hernia And Surgical Management Approaches In Domestic Animals: Review. *Eresearcher* 2019;11(10):35-46.

- Mariandayani, H. N. 2012. Keragaman kucing domestik (*Felis domesticus*) berdasarkan morfogenetik. *Jurnal Peternakan Sriwijaya*, 1(1), 10-19.
- Monnet, E. (Ed.). 2012. *Small animal soft tissue surgery*. John Wiley & Sons.
- Murison, P. J., Tacke, S., Wondratschek, C., MacQueen, I., Philipp, H., Narbe, R., Brunnberg, L. 2010. Postoperative analgesic efficacy of meloxicam compared to tolfenamic acid in cats undergoing orthopaedic surgery. *Journal of Small Animal Practice*, 51(10), 526-532.
- Nofisulastri, N. 2018. Studi Karakter Morfologi Kucing Peranakan Anggora Hasil Perkawinan Silang Alami. *Bioscientist: Jurnal Ilmiah Biologi*, 6(2), 138-144.
- Papich, M. G. 2015. *Saunders handbook of veterinary drugs-E-book: small and large animal*. Elsevier Health Sciences.
- Petritz, O. A., Guzman, D. S. M., Gandolfi, R. C., & Steffey, M. A. (2012). Inguinal-scrotal urinary bladder hernia in an intact male domestic rabbit (*Oryctolagus cuniculus*). *Journal of Exotic Pet Medicine*, 21(3), 248-254.
- Pulungan, R. H. 2017. *Uji Potensi Produk Ruahan Salep Gentamisin Terhadap Bakteri Staphylococcus Epidermidis*. Analisis Farmasi Dan Makanan Fakultas Farmasi. Universitas Sumatera Utara: Medan.
- Rahayu, T. 2015. *Identifikasi Dan Prevalensi Ektoparasit Pada Kucing Kampung (Felis Silvestris Catus) Di Pasar Batu Dan Arhanud Sebagai Sumber Belajar Biologi* (Doctoral dissertation, University of Muhammadiyah Malang).
- Rizk, A., and Samy, A. 2016. Diagnosis and surgical repair of entero-cystocele in a cat. *Open veterinary journal*, 6(3), 162-164.
- Robaj, A., Hamidi, A., Sylejmani, D., Postoli, R., Gjino, P. 2014. Effects of Atropine Sulphate Prior to Usage of Pre Anesthetic and Anesthetics in Dogs. *Journal of International Scientific Publications: Agriculture & Food*, 2, 222-226.

- Sampe, S. A. 2018. Pengaruh Penggunaan Nebacetin Bubuk Terhadap Terjadinya Plebitis Di Rumah Sakit Stella Maris Makassar. *Jurnal Keperawatan Florence Nightingale*, 1(1), 54-59.
- Sasmita, D.A.Y., Sudisma, I.G.N., Wirata, I W. 2019. Studi Kasus: Hernia Abdominalis Pada Kucing Domestik. (Case Report: Abdominal Hernia In Domestic Cat). *Jurnal Indonesia Medicus Veterinus* 8(5): 624-636.
- Suwed, M. A., and Napitupulu, R. M. 2011. *Panduan Lengkap Kucing*. Penebar Swadaya Grup.
- Tambing, T. 2014. *Perbandingan Pengaruh Anestesi Ketamin-Xylazine Dan Ketamin-Zoletil Terhadap Frekuensi Nafas Dan Denyut Jantung Kucing Lokal (Feline Domestica) Pada Kondisi Sudden Loss Of Blood*. (Doctoral dissertation, Hasanuddin University Makassar).
- Tatli, Z. B., Bellek, C. G., Avci, E. D., Sen, Z. B., Sarierler, M. 2015. Unilateral dorsal (lumbar) abdominal hernia in a cat. *Revue de Médecine Vétérinaire*, 166 (11/12), 316-318.
- Vidiastuti, D. 2017. Diagnosa Radiografi Kasus Hernia pada Kucing. *ARSHI Veterinary Letters*, 1(2), 17-18.
- Yohannes, G., Negash, G., Fantay, H. 2018. Clinical Evaluation of Anesthetic Combinations of Xylazine-ketamine, Diazepam-ketamine and Acepromazine-ketamine in Dogs of Local Breed in Mekelle, Ethiopia. *SOJ Vet Sci*, 4(2), 1-9.

RIWAYAT HIDUP




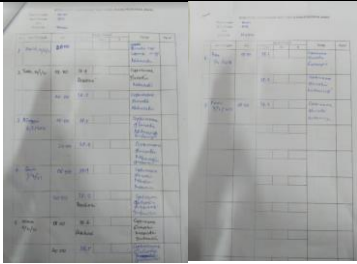

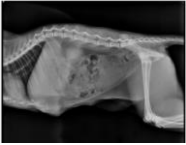


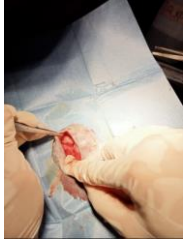



Penulis dilahirkan di Desa Lawallu, Kecamatan Soppeng Riaja, Kabupaten Barru, Sulawesi Selatan pada tanggal 11 April 1996 sebagai anak kedua dari tiga bersaudara, dari ayahanda Ridwan Aritonang dan ibunda Nurhudaya.

Penulis melalui jenjang pendidikan dari Sekolah Dasar di SD Inpres Lawallu dan lulus pada tahun 2008, kemudian penulis melanjutkan pendidikan ke SMPN 1 Soppeng Riaja dan lulus pada tahun 2011. Pada tahun 2014 menyelesaikan pendidikan di SMAN 1 Soppeng Riaja (SMAN 2 Barru) Kab.Barru. Penulis diterima di Program Studi Kedokteran Hewan, Fakultas Kedokteran, Universitas Hasanuddin pada tahun 2014 melalui Jalur Seleksi Nasional Masuk Perguruan Tinggi Negeri (*SNMPTN*).

Selama perkuliahan penulis aktif dalam organisasi internal, organisasi eksternal dan kegiatan Magang kampus yaitu Himpunan Mahasiswa Kedokteran Hewan (HIMAKAHA) FKUH menjabat sebagai anggota dan pengurus pada periode 2017- 2018 dan mengikuti berbagai kegiatan kepanitiaan didalam dan diluar kampus. Beberapa kegiatan salah satunya kegiatan PIMVETNAS (Pekan Ilmiah Veteriner Nasional), SuLiVEC 2018 (Sulawesi Livestock dan Veterinary Expo Contest).

Tugas skripsi dengan judul Gambaran Histokimia Insang dan Ginjal Ikan Betok (*Anabas Testudineus* Bloch, 1792) di Waduk Tunggu Pampang Makassar. Di bawah bimbingan Dr. Drh. Dwi Kesuma Sari sebagai Pembimbing Utama dan Dr. Irma Andriani, S. Pi., M. Si. sebagai Pembimbing Anggota. Tugas akhir sebagai salah satu syarat untuk mencapai gelar dokter hewan dengan judul Penanganan Hernia Abdominalis Pada Kucing Domestik Di Klinik Hewan Pendidikan Universitas Hasaduddin. Di bawah bimbingan Drh. Yuko Mulyono Adikurniawan.

LAMPIRAN

 <p>Rekam medik pasien</p>	 <p>Kartu monitoring rawat inap</p>
 <p>Persetujuan operasi</p>	 <p>Hasil X-ray</p>
 <p>Proses pembedahan</p>	 <p>Eksplorasi cincin hernia dibagian lemak</p>
 <p>Reposisi lemak yang menonjol</p>	 <p>Setelah penjahitan luka</p>
 <p>Jahitan terlepas</p>	 <p>Luka menutup sempurna</p>