

DAFTAR PUSTAKA

- A, Carik Eko, Astuti, R. And Hanafi, P. 2013. *Faktor Risiko Kejadian Dermatitis Pada Lansia Di Unit Rehabilitasi Sosial Pucang Gading Semarang*. Universitas Muhammadiyah Semarang.
- Achmadi, U. F. 2014. *Dasar – dasar Penyakit Berbasis Lingkungan*. Jakarta: Universitas Indonesia .
- Adisesh, A. et al. 2013. *U . K . Standards Of Care For Occupational Contact Dermatitis And Occupational Contact Urticaria*. pp. 1167–1175. doi: 10.1111/bjd.12256.
- Afifah, N. 2012. *Faktor-Faktor Yang Berhubungan Dengan Kejadian Dermatitis Kontak Pada Pekerja Proses Finishing Meubel Kayu Di Wilayah Ciputat Timur Tahun 2012*. Universitas Islam Negeri Syarif Hidayatullah.
- Aisyah F, Santi D, Chahaya I. 2012. *Hubungan Hygiene Perorangan Dan Pemakaian Alat Pelindung Diri Dengan Keluhan Gangguan Kulit Pada Pekerja Pengupas Udang Di Kelurahan Pekan Labuhan Kecamatan Medan Labuhan Tahun 2012*. *Jurnal Kesehatan Masyarakat*.1–9.
- Amado, A., Sood, A., Taylor, J.S. 2012. *Fitzpatrick's Dermatology in General Medicine: Irritant Contact Dermatitis*, edn 8th vol 1, Mc Graw Hill Medical, New York, pp. 499-506.
- Ayu, A. D. 2016. *Faktor yang berhubungan dengan kejadian dermatitis kontak pada nelayan di pulau kodingareng lombo kota makassar*. Universitas Hasanuddin.
- Azhar K, Hananto M. 2011. Hubungan Proses Kerja Dengan Kejadian Dermatitis Kontak Iritan Pada Petani Rumput Laut Dikabupaten Bantaeng Sulawesi Selatan. *Jurnal Ekologi Kesehatan*. Vol 10.
- BPS, 2017. *Statistik Kota Makassar 2017*. Makassar. Badan Pusat Statistik.
- Cahyawati, I. M and Budiono, I. 2011. *Faktor Yang Berhubungan Dengan Kejadian Dermatitis Pada Nelayan*. *Jurnal Kesehatan Masyarakat*.
_____. 2010. *Dermatitis Pada Nelayan Yang Bekerja Di Tempat Pelelangan Ikan (Tpi) Tanjung Sari*. Universitas Negeri Semarang.
- Cahyono, A. B. 2010. *Keselamatan Kerja Bahan Kimia di Industri*. 2nd edn. Yogyakarta: Gajah Mada University Press.
- Corry, D. 2011. *Gambaran Kelainan Kulit Pada Nelayan Di Yong Panah Hijau Kelurahan Labuhan Deli Kecamatan Medan Belawan Tahun 2008*. Universitas Sumatera Utara.
- A., Hamzah, M., Aisah, S. (eds). 2007. *Ilmu Penyakit Kulit dan Kelamin* 15, Balai Penerbit FKUI, Jakarta, hal 129-139.



- _____. 2010. *Ilmu Penyakit Kulit dan Kelamin Jilid III*. Jakarta : Fakultas Kedokteran Universitas Indonesia.
- Ferdian R. 2012. *Faktor-Faktor Yang Berhubungan Dengan Kejadian Dermatitis Kontak Pada Pekerja Pembuat Tahu Di Wilayah Kecamatan Ciputat Dan Ciputat Timur*. Universitas Islam Negeri Syarif Hidayatullah Jakarta.
- Fonacier, L. et al. 2015. *Practice Parameter Contact Dermatitis : A Practice Parameter e Update 2015*. The Journal of Allergy and Clinical Immunology in Practice. Elsevier Inc, 3(3), pp. S1–S39. doi: 10.1016/j.jaip.2015.02.009.
- Harahap, L. S. 2011. *Gambaran Gejala Gangguan Kulit Pada Nelayan Di Lingkungan 30 Gudang Arang Kelurahan Belawan I Kecamatan Medan Belawan Tahun 2010*. Universitas Sumatera Utara.
- Harrington, J. M. and Gill, F. S. 2003. *Buku Saku Kesehatan Kerja*. 3rd edn. Edited by A. C. Widjaja and Y. J. Suyuno. Penerbit Buku Kedokteran.
- Hasanah L, Astuti R, Mifbakhuddin. 2014. *Faktor Risiko Dermatitis Kontak Pada Pekerja Pencucian Botol Di Pabrik Kecap, Kota Purwodadi Kab Grobogan*. Jurnal Kesehatan Masyarakat.
- Indrawan, I. A., Suwondo, A. and Lestanyo, D. 2014. Faktor-Faktor Yang Berhubungan Dengan Kejadian Dermatitis Kontak Iritan Pada Pekerja Bagian Premix Di PT. X Cirebon. *Jurnal Kesehatan Masyarakat*, 2.
- Kabulrachman. 2003. *Penyakit Kulit Alergi, Semarang*. Balai Penerbit Universitas Diponegoro.
- Kecamatan Kepulauan Sangkarrang. 2017. *Profil Kecamatan Sangkarrang*. Makassar: Profil Kecamatan.
- Karolina I. 2016. *Hubungan Antara Personal Higiene dan Penggunaan Alat Pelindung Diri (APD) dengan Kejadian Dermatitis Kontak Iritan pada Pemulung Di TPA Jatibarang Semarang Tahun 2016*. Universitas Negeri Semarang.
- Laila, F. 2015. *Hubungan Antara Pemakaian Alat Pelindung Diri (APD), Masa Kerja , Dan Personal Hygiene Dengan Kejadian Dermatosi Pada Pekerja pengupas singkong di UD. Gondosari Kabupaten Pati*. Universitas Negeri Semarang.
- Lestari, F. And Utomo, H. S. 2007. *Faktor-Faktor Yang Berhubungan Dengan Dermatitis Kontak Pada Pekerja Di Pt Inti Pantja Press Industri*. Pp. 61–68.

_____. 2008. *Faktor-Faktor yang mempengaruhi kejadian dermatitis kontak pada pekerja yang terpajan dengan bahan kimia di perusahaan industri otomotif kawasan industry cibitung Jawa Barat*. Jakarta, Kesehatan, Vol 12.



- Mariz, D., Hamzah, S. and R, W. 2014. *Factors that Corelation to The Incidence of Occupational Contact Dermatitis on the Workers of Car Washes in Sukarame Village Bandar Lampung City ``*, pp. 45–55. Jurnal Kesehatan Masyarakat.
- Marwah A. 2018. *Faktor-Faktor yang Berhubungan dengan Gejala Dermatitis Kontak pada Pekerja Harian Lepas di PT . Indojoya Agrinusa Medan Unit Poultryfeed Tahun 2018*. Universitas Sumatera Utara.
- Menaldi. 2015. *Ilmu Penyakit Kulit dan Kelamin*, Jakarta : Badan Penerbit Fakultas Kedokteran Universitas Indonesia
- Murdani, I. 2016. *Pengaruh Lingkungan Fisik Rumah Dan Personal Hygiene Terhadap Kejadian Dermatofitosis Pada Masyarakat Nelayan Di Kecamatan Meukek Kabupaten Aceh Selatan Tahun 2016*. Universitas Sumatera Utara.
- Mustikawati, I. S. *et al.* 2012. *Hubungan Perilaku Penggunaan Alat Pelindung Diri (Apd) Dengan Keluhan Gangguan Kulit*. Universitas Esa Unggul.
- Rachmasari, N. 2013. *Faktor-Faktor Yang Berhubungan Dengan Kejadian Dermatitis Kontak Iritan Pada Pengrajin Logam Di Desa Cepogo, Kecamatan Cepogo Kabupaten Boyolali*. Jurnal Kesehatan Masyarakat.2:1–10.
- Rahimah, M., Kartini And Muzakkir. 2013. *Faktor-Faktor Yang Berhubungan Dengan Kejadian Penyakit Dermatitis Pada Narapidana Di Rutan Kelas I Makassar*. Sekolah Tinggi Ilmu Kesehatan Nani Hasanuddin.
- Rahma GA, Setyaningsih Y, Jayanti S. 2017. *Analisis Hubungan Faktor Eksogen dan Endogen Terhadap Kejadian Dermatitis Akibat Kerja Pada Pekerja Penyamakan Kulit PT. Adi Satria Abadi Piyungan Bantul*. Jurnal Kesehatan Masyarakat. 2017;5:173–83.
- Ramdan, iwan M., Ilmiah, siti hikmatul and F, A. R .2018.*Occupational Irritan Contact Dermatitis Among Shipyard Workers in Samarinda, Indonesia`*, 14(2), pp. 239–246. Jurnal Kesehatan Masyarakat.
- Retnoningsih, A. 2017. *Analisis Faktor-Faktor Kejadian Dermatitis Kontak Pada Nelayan*. universitas muhammadiyah semarang.
- Roestijawati, N. *Et Al.* 2017. *Skrining Penyakit Akibat Kerja Pada Nelayan Di Kampung Nelayan Desa Sidakaya Cilacap*. Universitas Jenderal Soedirman.
- Sarfiah, Asfian, P. and A, ririn teguh. 2016. *faktor-faktor yang berhubungan dengan dermatitis kontak iritan pada nelayan di desa lamanggau kecamatan tomia kabupaten wakatobi tahun 2016*.



. 2015. *Pengantar Sosiologi Masyarakat Pesisir*. Jakarta, penerbit
 tlangga.

- Sholehah LR. 2017. *Hubungan Personal Higiene dan Lama Kerja Dengan Penyakit Dermatitis di Kampung Krajan Kelurahan Mojosongo Kecamatan Jebres Surakarta*. Universitas Muhammadiyah Surakarta.
- Siregar. 2012. *Penyakit jamur kulit*. Penerbit buku kedokteran Palembang.
- Suhelmi , R. 2014. *Hubungan Masa Kerja, Igiene Perorangan Dan Penggunaan Alat Pelindung Diri Dengan Keluhan Gangguan Kulit Petani Rumput Laut Di Kelurahan Kalumene Bulukumba*. Universitas Hasanuddin.
- Suma'mur.1998. *Hygiene Perusahaan Dan Keselamatan Kerja*. Jakarta, Penerbit Haji Masagung.
- Tanto C, Liwang F, Hanifati S, Pradipta EA. 2014. *Kapita Selekta Kedokteran*. 4th ed. Jakarta: media Aesculapius.
- Tarwaka. 2008. *keselamatan dan kesehatan kerja menajemen dan implementasi K3 di tempat kerja*. surakarta: Harapan press.
- Torry, A. and Kusumo, S. 2010. Optimalisasi pengelolaan dan pemberdayaan Pulau-Pulau Terluar Dalam Rangka Mempertahankan keutuhan Negara republik Indonesia. pp.327-337.
- Trihapsoro, I. 2003. *Dermatitis Kontak Alergik Pada Pasien Rawat Jalan Di Rsup Haji Adam Malik Medan*. Universitas Sumatera Utara.
- Wulandari, S. R. 2013. *Pengaruh Pemakaian Sarung Tangan Terhadap Penurunan Kejadian Dermatitis Kontak Alergi Pada Pekerja Pengolahan Biji Mete Di Wonogiri*. Universitas Sebelas Maret.



LAMPIRAN





Lampiran 1

DOKUMENTASI PENELITIAN



Gambar 1
Mewawancarai nelayan yang berada di pinggir pantai



Gambar 2
Mewawancarai nelayan dengan APD yang lengkap



Gambar 3
cara bersama nelayan beserta petugas kesehatan



Gambar 4
Pemeriksaan dermatitis oleh petugas kesehatan





Gambar 5
Mewawancarai nelayan yang tidak
mengenakan APD



Gambar 6
Mengunjungi rumah nelayan untuk
wawancara



Gambar 7
Nelayan yang menderita dermatitis
kontak pada punggung tangan



Gambar 8
Nelayan yang menderita dermatitis kontak
pada bagian lengan tangan





Gambar 9
Nelayan yang menderita dermatitis kontak
pada bagian kaki



Lampiran 2



KUESIONER PENELITIAN

FAKTOR YANG BERHUBUNGAN DENGAN KEJADIAN DERMATITIS KONTAK PADA NELAYAN DI KEPULAUAN SPERMONDE KOTA MAKASSAR

A. KARAKTERISTIK RESPONDEN		
1. NAMA		
2. UMUR		
3. JENIS KELAMIN	1. LAKI – LAKI 2. PEREMPUAN	
4. ALAMAT		
B. MASA KERJA		
5. Sejak kapan anda mulai bekerja sebagai nelayan (menangkap ikan dan teripang)?		
C. RIWAYAT PENYAKIT KULIT		
6. Apakah sebelumnya anda pernah mengalami penyakit kulit ? a. YA b. TIDAK Jika “YA” lanjut ke pertanyaan no.7		
7. Bagaimana tanda dan gejala penyakit/peradangan kulit yang pernah dialami ? (jawaban boleh lebih dari satu) a. Gatal b. Rasa terbakar c. Kemerahan d. Bengkak e. Bopoh kecil pada kulit f. Kulit mengelupas g. Kulit kering h. Kulit bersisik		



i. Penebalan pada kulit	
8. Pada bagian mana anda mengalami penyakit kulit tersebut ? a. Telapak tangan b. Punggung tangan c. Lengan tangan d. Sela jari tangan e. Wajah f. Leher g. Punggung h. Kaki i. Lainnya	
9. Apakah anda masih mengalami penyakit kulit tersebut hingga sekarang ? a. YA b. TIDAK	
D. PEMAKAIAN ALAT PELINDUNG DIRI	
10. Apakah anda memakai sarung tangan saat bekerja? a. Selalu b. Kadang-kadang/jarang c. Tidak pakai	
11. Sarung tangan latex	a. Selalu b. Kadang– kadang c. Tidak pernah
12. Sarung tangan katun	a. Selalu b. Kadang-kadang c. Tidak pernah
13. Plastik	a. Selalu b. Kadang-kadang c. Tidak pernah
14. Sarung tangan yang anda gunakan menutupi a. Pergelangan tangan b. Menutupi hingga siku	
15. Apakah responden menggunakan baju yang menutupi uh bagian tubuh saat bekerja ? elalu adang – kadang dak pakai	



E. HIGIENE PERORANGAN	
16. Apakah anda mencuci tangan pada saat setelah melakukan pekerjaan? a. Selalu b. Kadang – kadang/jarang c. Tidak pernah	
17. Apakah anda mencuci tangan menggunakan sabun? a. Selalu b. Kadang – kadang c. Tidak pernah	
18. Apakah anda mencuci kaki setelah melakukan pekerjaan? a. Selalu b. Kadang – kadang c. Tidak pernah	
19. Apakah anda mandi setelah melakukan pekerjaan? a. Selalu b. Kadang – kadang c. Tidak pernah	
20. Apakah anda mengganti pakaian kerja setiap hari dan setiap selesai melakukan pekerjaan? a. Selalu b. Kadang – kadang c. Tidak pernah	





LEMBAR OBSERVASI

Penggunaan APD

No	Kriteria	Checklist
1.	Menggunakan sarung tangan yang berbahan latex, katun, atau plastik	
2.	Sarung tangan yang digunakan menutupi seluruh bagian tangan	
3.	Menggunakan baju yang melindungi seluruh tubuh	



Lampiran 3



LEMBAR PEMERIKSAAN DERMATITIS KONTAK OLEH TENAGA KESEHATAN


1. NAMA RESPONDEN :
2. UMUR RESPONDEN :
3. ALAMAT RESPONDEN :
4. Apakah responden menderita penyakit dermatitis kontak ?
 - a. YA
 - b. TIDAK
5. Jika, Ya pada bagian tubuh mana responden menderita penyakit dermatitis kontak?
 -
 -
 -
 -
 -



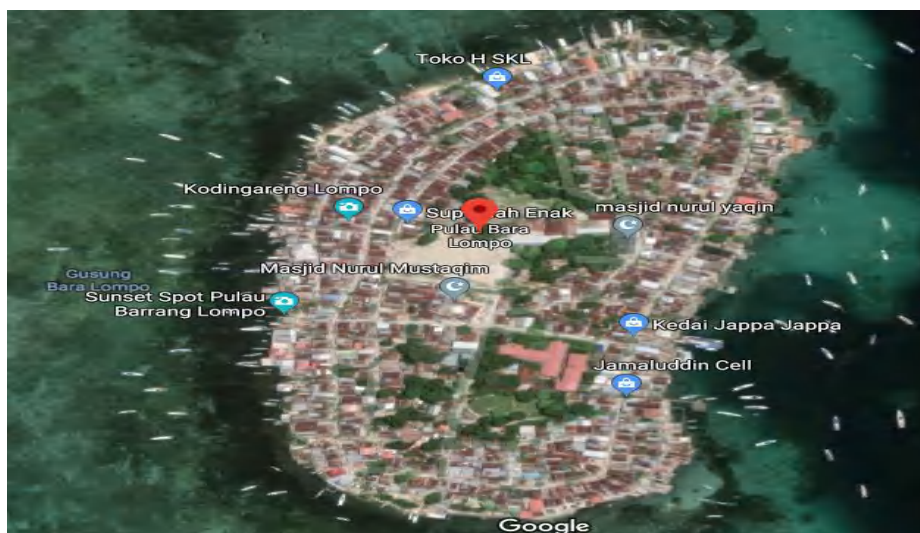
Lampiran 4

PETA LOKASI PENELITIAN

1. Pulau Lae-Lae



2. Pulau Barrang Lompo



3. Pulau Lumu-Lumu



Sumber: google maps, 2019



Lampiran 5

ANALISIS UNIVARIAT

LAE-LAE

		Jenis Kelamin		Valid	Cumulative
		Frequency	Percent	Percent	Percent
Valid	laki-laki	30	100.0	100.0	100.0

		Kategori masa kerja		Valid	Cumulative
		Frequency	Percent	Percent	Percent
Valid	lama	22	73.3	73.3	73.3
	baru	8	26.7	26.7	100.0
	Total	30	100.0	100.0	

		Kategori Riwayat Penyakit Kulit		Valid	Cumulative
		Frequency	Percent	Percent	Percent
Valid	Ada riwayat	11	36.7	36.7	36.7
	tidak ada riwayat	19	63.3	63.3	100.0
	Total	30	100.0	100.0	

		Kategori penggunaan APD		Valid	Cumulative
		Frequency	Percent	Percent	Percent
Valid	Tidak lengkap	17	56.7	56.7	56.7
	Lengkap	13	43.3	43.3	100.0
	Total	30	100.0	100.0	



Kategori Higiene

		Frequency	Percent	Valid Percent	Cumulative Percent
Valid	buruk	10	33.3	33.3	33.3
	baik	20	66.7	66.7	100.0
	Total	30	100.0	100.0	

Apakah responden menderita penyakit dermatitis kontak?

		Frequency	Percent	Valid Percent	Cumulative Percent
Valid	Ya	14	46.7	46.7	46.7
	Tidak	16	53.3	53.3	100.0
	Total	30	100.0	100.0	

kategori umur

		Frequency	Percent	Valid Percent	Cumulative Percent
Valid	Muda	20	66.7	66.7	66.7
	Tua	10	33.3	33.3	100.0
	Total	30	100.0	100.0	

Jika, Ya pada bagian tubuh mana, responden menderita penyakit dermatitis kontak

		Frequency	Percent	Valid Percent	Cumulative Percent
Valid	kaki	3	6.7	6.7	6.7
	lengan	11	36.7	36.7	43.3
	tidak menderita	16	53.3	53.3	100.0
	Total	30	100.0	100.0	



BARRANG LOMPO

Jenis Kelamin

		Frequency	Percent	Valid Percent	Cumulative Percent
Valid	laki-laki	50	100.0	100.0	100.0

Kategori masa kerja

		Frequency	Percent	Valid Percent	Cumulative Percent
Valid	lama	34	68.0	68.0	68.0
	baru	16	32.0	32.0	100.0
	Total	50	100.0	100.0	

Kategori Riwayat Penyakit Kulit

		Frequency	Percent	Valid Percent	Cumulative Percent
Valid	Ada riwayat	14	28.0	28.0	28.0
	tidak ada riwayat	36	72.0	72.0	100.0
	Total	50	100.0	100.0	

Kategori penggunaan APD

		Frequency	Percent	Valid Percent	Cumulative Percent
Valid	Tidak lengkap	31	62.0	62.0	62.0
	Lengkap	19	38.0	38.0	100.0
	Total	50	100.0	100.0	



Kategori Higiene

		Frequency	Percent	Valid Percent	Cumulative Percent
Valid	buruk	3	6.0	6.0	6.0
	baik	47	94.0	94.0	100.0
	Total	50	100.0	100.0	

Apakah responden menderita penyakit dermatitis kontak?

		Frequency	Percent	Valid Percent	Cumulative Percent
Valid	Ya	23	46.0	46.0	46.0
	Tidak	27	54.0	54.0	100.0
	Total	50	100.0	100.0	

kategori umur

		Frequency	Percent	Valid Percent	Cumulative Percent
Valid	Muda	35	70.0	70.0	70.0
	Tua	15	30.0	30.0	100.0
	Total	50	100.0	100.0	

Jika, Ya pada bagian tubuh mana, responden menderita penyakit dermatitis kontak

		Frequency	Percent	Valid Percent	Cumulative Percent
Valid	kaki	8	16.0	16.0	16.0
	lengan	15	30.0	30.0	46.0
	tidak menderita	27	54.0	54.0	100.0
	Total	50	100.0	100.0	



LUMU-LUMU

Jenis Kelamin

		Frequency	Percent	Valid Percent	Cumulative Percent
Valid	laki-laki	30	100.0	100.0	100.0

Kategori masa kerja

		Frequency	Percent	Valid Percent	Cumulative Percent
Valid	lama	23	76.7	76.7	76.7
	baru	7	23.3	23.3	100.0
	Total	30	100.0	100.0	

Kategori Riwayat Penyakit Kulit

		Frequency	Percent	Valid Percent	Cumulative Percent
Valid	Ada riwayat	7	23.3	23.3	23.3
	Tidak ada riwayat	23	76.7	76.7	100.0
	Total	30	100.0	100.0	

Kategori penggunaan APD

		Frequency	Percent	Valid Percent	Cumulative Percent
Valid	Tidak lengkap	18	60.0	60.0	60.0
	Lengkap	12	40.0	40.0	100.0
	Total	30	100.0	100.0	



Kategori Higiene

		Frequency	Percent	Valid Percent	Cumulative Percent
Valid	buruk	2	6.7	6.7	6.7
	baik	28	93.3	93.3	100.0
	Total	30	100.0	100.0	

Apakah responden menderita penyakit dermatitis kontak?

		Frequency	Percent	Valid Percent	Cumulative Percent
Valid	Ya	13	43.3	43.3	43.3
	Tidak	17	56.7	56.7	100.0
	Total	30	100.0	100.0	

kategori umur

		Frequency	Percent	Valid Percent	Cumulative Percent
Valid	Muda	24	80.0	80.0	80.0
	Tua	6	20.0	20.0	100.0
	Total	30	100.0	100.0	

Jika, Ya pada bagian tubuh mana, responden menderita penyakit dermatitis kontak

		Frequency	Percent	Valid Percent	Cumulative Percent
Valid	kaki	8	26.7	26.7	26.7
	lengan	5	16.7	16.7	43.3
	tidak menderita	17	56.7	56.7	100.0
	Total	30	100.0	100.0	



kategori umur * Apakah responden menderita penyakit dermatitis kontak? Crosstabulation

		Apakah responden menderita penyakit dermatitis kontak?			
		Ya	Tidak	Total	
kategori umur	Muda	Count	38	41	79
		% within kategori umur	48.1%	51.9%	100.0%
	Tua	Count	12	19	31
		% within kategori umur	38.7%	61.3%	100.0%
Total		Count	50	60	110
		% within kategori umur	45.5%	54.5%	100.0%

Chi-Square Tests

	Value	df	Asymptotic Significance (2-sided)	Exact Sig. (2-sided)	Exact Sig. (1-sided)
Pearson Chi-Square	.792 ^a	1	.373		
Continuity Correction ^b	.459	1	.498		
Likelihood Ratio	.798	1	.372		
Fisher's Exact Test				.402	.250
Linear-by-Linear Association	.785	1	.376		
N of Valid Cases	110				

a. 0 cells (.0%) have expected count less than 5. The minimum expected count is 14.09.

b. Computed only for a 2x2 table



Kategori masa kerja * Apakah responden menderita penyakit dermatitis kontak?

Crosstab

			Apakah responden menderita penyakit dermatitis kontak?		Total
			Ya	Tidak	
Kategori masa kerja	lama	Count	43	36	79
		% within Kategori masa kerja	54.4%	45.6%	100.0%
	baru	Count	7	24	31
		% within Kategori masa kerja	22.6%	77.4%	100.0%
Total		Count	50	60	110
		% within Kategori masa kerja	45.5%	54.5%	100.0%

Chi-Square Tests

	Value	df	Asymp. Sig. (2-sided)	Exact Sig. (2-sided)	Exact Sig. (1-sided)
Pearson Chi-Square	9.109 ^a	1	.003		
Continuity Correction ^b	7.870	1	.005		
Likelihood Ratio	9.568	1	.002		
Fisher's Exact Test				.003	.002
Linear-by-Linear Association	9.026	1	.003		
N of Valid Cases	110				

a. 0 cells (.0%) have expected count less than 5. The minimum expected count is 14.09.

b. Computed only for a 2x2 table



ii Riwayat Penyakit Kulit * Apakah responden menderita t dermatitis kontak?

Crosstab

			Apakah responden menderita penyakit dermatitis kontak?		Total
			Ya	Tidak	
Kategori Riwayat Penyakit Kulit	Ada riwayat	Count	31	1	32
		% within Kategori Riwayat Penyakit Kulit	96.9%	3.1%	100.0%
	Tidak ada riwayat	Count	19	59	78
		% within Kategori Riwayat Penyakit Kulit	24.4%	75.6%	100.0%
Total		Count	50	60	110
		% within Kategori Riwayat Penyakit Kulit	45.5%	54.5%	100.0%

Chi-Square Tests

	Value	df	Asymp. Sig. (2-sided)	Exact Sig. (2-sided)	Exact Sig. (1-sided)
Pearson Chi-Square	48.126 ^a	1	.000		
Continuity Correction ^b	45.246	1	.000		
Likelihood Ratio	56.074	1	.000		
Fisher's Exact Test				.000	.000
Linear-by-Linear Association	47.689	1	.000		
N of Valid Cases	110				

a. 0 cells (.0%) have expected count less than 5. The minimum expected count is 14.55.

c. Computed only for a 2x2 table



di penggunaan APD * Apakah responden menderita penyakit dermatitis kontak?

Crosstab

			Apakah responden menderita penyakit dermatitis kontak?		Total
			Ya	Tidak	
Kategori penggunaan APD	Tidak lengkap	Count % within Kategori penggunaan APD	43 65.2%	23 34.8%	66 100.0%
	lengkap	Count % within Kategori penggunaan APD	7 15.9%	37 84.1%	44 100.0%
Total		Count % within Kategori penggunaan APD	50 45.5%	60 54.5%	110 100.0%

Chi-Square Tests

	Value	df	Asymp. Sig. (2-sided)	Exact Sig. (2-sided)	Exact Sig. (1-sided)
Pearson Chi-Square	25.819 ^a	1	.000		
Continuity Correction ^b	23.872	1	.000		
Likelihood Ratio	27.686	1	.000		
Fisher's Exact Test				.000	.000
Linear-by-Linear Association	25.585	1	.000		
N of Valid Cases	110				

a. 0 cells (.0%) have expected count less than 5. The minimum expected count is 20.00.

c. Computed only for a 2x2 table



Hygiene * Apakah responden menderita penyakit dermatitis

Crosstab

			Apakah responden menderita penyakit dermatitis kontak?		Total
			Ya	Tidak	
Kategori Higiene	buruk	Count	15	0	15
		% within Kategori Higiene	100.0%	0.0%	100.0%
	baik	Count	35	60	95
		% within Kategori Higiene	36.8%	63.2%	100.0%
Total		Count	50	60	110
		% within Kategori Higiene	45.5%	54.5%	100.0%

Chi-Square Tests

	Value	df	Asymp. Sig. (2-sided)	Exact Sig. (2-sided)	Exact Sig. (1-sided)
Pearson Chi-Square	20.842 ^a	1	.000		
Continuity Correction ^b	18.373	1	.000		
Likelihood Ratio	26.541	1	.000		
Fisher's Exact Test				.000	.000
Linear-by-Linear Association	20.653	1	.000		
N of Valid Cases	110				

a. 0 cells (.0%) have expected count less than 5. The minimum expected count is 6.82.

b. Computed only for a 2x2 table

Lampiran 6





KEMENTERIAN RISET, TEKNOLOGI DAN PENDIDIKAN TINGGI
UNIVERSITAS HASANUDDIN
FAKULTAS KESEHATAN MASYARAKAT
Jl. Perintis Kemerdekaan Km.10 Makassar 90245, Telp. (0411) 585658, Fax 0411 - 586013
E-mail : fkmuh@unhas.ac.id, website: www.fkm.unhas.ac.id

Nomor : 1423/UN4.14.1/PL.00.00/2019
Hal : Izin Penelitian

12 Februari 2019

Yang Terhormat
Gubernur Provinsi Sulawesi Selatan
Cq. Kepala UPT P2T-BKPM
Provinsi Sulawesi Selatan
di - Makassar

Kami ajukan mahasiswa Fakultas Kesehatan Masyarakat Universitas Hasanuddin yang bermaksud untuk melakukan penelitian dalam rangka penyusunan skripsi.

Untuk melaksanakan penelitian ini, kami mengharapkan bantuan Bapak/Ibu kiranya dapat memberikan izin kepada :

Nama : Maya Ivana Awi
Nim : K11115068
Program Studi : Kesehatan Masyarakat
Departemen : Kesehatan Lingkungan
Judul Tugas Akhir : Faktor yang berhubungan dengan kejadian Dermatitis kontak pada Nelayan di kepulauan Spermonde Kota Makassar.
Lokasi Penelitian : Kepulauan Spermonde Kota Makassar
Pembimbing : 1. Dr. Agus Bintara Birawida, S.Kel., M. Kes.
2. Dr. Hasnawati Amqam, SKM., M. Sc.

Atas bantuan dan kerjasama yang baik, kami sampaikan banyak terima kasih.

a.n Dekan
Wakil Dekan Bidang Akademik, Riset dan Inovasi

Ansariadi, SKM, MScPH, Ph.D
NIP. 197201091997031004

Tembusan :


1. Dekan FKM Unhas
2. Pembimbing Skripsi Mahasiswa ybs

Scanned with
CamScanner

Lampiran 7



Optimization Software:
www.balesio.com



**PEMERINTAH PROVINSI SULAWESI SELATAN
DINAS PENANAMAN MODAL DAN PELAYANAN TERPADU SATU PINTU
BIDANG PENYELENGGARAAN PELAYANAN PERIZINAN**

Nomor : 11375/S.01/PTSP/2019
Lampiran :
Perihal : Izin Penelitian

KepadaYth,
Walikota Makassar

di-
Tempat

Berdasarkan surat Dekan Fak. Kesehatan Masyarakat UNHAS Makassar Nomor : 1423/UN4.14.1/PL.00.00/2019 tanggal 12 Februari 2019 perihal tersebut diatas, mahasiswa/peneliti dibawah ini:

N a m a : **MAYA IVANA AWI**
Nomor Pokok : K11115068
Program Studi : Kesehatan Masyarakat
Pekerjaan/Lembaga : Mahasiswa(S1)
Alamat : Jl. P. Kemerdekaan Km. 10, Makassar

Bermaksud untuk melakukan penelitian di daerah/kantor saudara dalam rangka penyusunan Skripsi, dengan judul :

" FAKTOR YANG BERTHUBUNGAN DENGAN KEJADIAN DERMATITIS KONTAK PADA NELAYAN DI KEPULAUAN SPERMONDE KOTA MAKASSAR "


Yang akan dilaksanakan dari : Tgl. **20 Februari s/d 20 April 2019**

Sehubungan dengan hal tersebut diatas, pada prinsipnya kami *menyetujui* kegiatan dimaksud dengan ketentuan yang tertera di belakang surat izin penelitian.

Demikian Surat Keterangan ini diberikan agar dipergunakan sebagaimana mestinya.

Diterbitkan di Makassar
Pada tanggal : 14 Februari 2019

**A.n. GUBERNUR SULAWESI SELATAN
KEPALA DINAS PENANAMAN MODAL DAN PELAYANAN TERPADU SATU
PINTU PROVINSI SULAWESI SELATAN
Selaku Administrator Pelayanan Perizinan Terpadu**



A. M. YAMIN, SE., MS.
Pangkat : Pembina Utama Madya
Nip : 19610513 199002 1 002

Tembusan Yth
1. Dekan Fak. Kesehatan Masyarakat UNHAS Makassar di Makassar;
2. Partinggal

Lampiran 8



Jl. Bougenville No.5 Telp. (0411) 441077 Fax. (0411) 448936
Website : <http://stmap.sulselprov.go.id> Email : ptsp@sulselprov.go.id
Makassar 90222





PEMERINTAH KOTA MAKASSAR
BADAN KESATUAN BANGSA DAN POLITIK

Jalan Ahmad Yani No 2 Makassar 90111
Telp +62411 – 3615867 Fax +62411 – 3615867
Email : Kesbang@makassar.go.id Home page : <http://www.makassar.go.id>



Makassar, 15 Februari 2019

K e p a d a

Nomor : 070 / 360-II/BKBP/II/2019
Sifat :
Perihal : Izin Penelitian

Yth. 1. CAMAT UJUNG PANDANG
KOTA MAKASSAR
2. CAMAT KEPULAUAN SANGKARRANG
KOTA MAKASSAR

Di -

MAKASSAR

Dengan Hormat,

Menunjuk Surat dari Kepala Dinas Penanaman Modal dan Pelayanan Terpadu Satu Pintu Provinsi Sulawesi Selatan Nomor : 11375/S.01/PTSP/2019 Tanggal 14 Februari 2019, Perihal tersebut di atas, maka bersama ini disampaikan kepada Bapak bahwa :

Nama : **MAYA IVANA AWI**
Nim/Jurusan : K11115068 / Kesehatan Masyarakat
Pekerjaan : Mahasiswa (S1) / UNHAS
Alamat : Jl. P. Kemerdekaan Km. 10, Makassar
Judul : **"FAKTOR YANG BERHUBUNGAN DENGAN KEJADIAN DERMATITIS KONTAK PADA NELAYAN DI KEPULAUAN SPERMONDE KOTA MAKASSAR"**

Bermaksud mengadakan *Penelitian* pada Instansi / Wilayah Bapak, dalam rangka *Penyusunan Skripsi* sesuai dengan judul di atas, yang akan dilaksanakan mulai tanggal 20 Februari s/d 20 April 2019.

Sehubungan dengan hal tersebut, pada prinsipnya kami dapat *menyetujui dengan memberikan surat rekomendasi izin penelitian ini* dan harap diberikan bantuan dan fasilitas seperlunya.

Demikian disampaikan kepada Bapak untuk dimaklumi dan selanjutnya yang bersangkutan melaporkan hasilnya kepada Walikota Makassar Cq. Kepala Badan Kesatuan Bangsa dan Politik.

A.n. WALIKOTA MAKASSAR
PIH. KEPALA BADAN



NAMSUM, M.M.

Pangkat : Pembina

NIP. 196705242006041004

Tembusan :

1. Kepala Badan Kesatuan Bangsa dan Politik Prov. Sul – Sel. di Makassar;
2. Kepala Unit Pelaksana Teknis P2T Badan Koordinasi Penanaman Modal Daerah Prov. Sul Sel di Makassar;
3. Dekan Fak. Kesehatan Masyarakat UNHAS Makassar di Makassar ,
Mahasiswa yang bersangkutan;



Optimization Software:
www.balesio.com



**PEMERINTAH KOTA MAKASSAR
KECAMATAN UJUNG PANDANG
KELURAHAN LAE-LAE**

Pulau Lae-Lae Makassar

SURAT KETERANGAN MELAKSANAKAN PENELITIAN

NO : 18 / KLL / III / 2018

Yang bertanda tangan dibawah ini:

Nama : BAHARUDDIN. Y, B.Sc
Jabatan : LURAH

Dengan ini menerangkan bahwa:

Nama : **MAYA IVANA AWI**
Nim : K11115068
Jurusan : Kesehatan Masyarakat
Pekerjaan : Mahasiswi (S1) UNHAS
Alamat : Jl. Perintis Kemerdekaan KM 10, Makassar
Masa Berlaku : 26 Maret 2019 s/d 26 April 2019

Benar yang bersangkutan tersebut di atas telah melakukan penelitian dengan judul **"FAKTOR YANG BERHUBUNGAN DENGAN KEJADIAN DERMATITIS KONTAK PADA NELAYAN DIKEPULAUAN SPERMONDE KOTA MAKASSAR"**. Waktu penelitian pada tanggal 25 Februari 2019 s/d 25 Maret 2019 di Wilayah kelurahan Lae-lae kec Ujung pandang Kota Makassar.

Demikian surat keterangan ini dibuat untuk dipergunakan sebagaimana mestinya.

Makassar, 26 Maret 2019



BAHARUDDIN. Y, B.Sc
Pangkat : Penata TK. I
Nip, 19630910 199102 1 001

CS Scanned with
CamScanner



Optimization Software:
www.balesio.com



**PEMERINTAH KOTA MAKASSAR
KECAMATAN KEP. SANGKARRANG**

Sekretariat : Pulau Barrang Lompo Kode Pos 90167 Makassar



Makassar, 11 Maret 2019

Kepada

Yth. 1. Lurah Barrang Lompo

2. Lurah Barrang Caddi

Di. -

Nomor : 070/002/KSKR/III/2019

Sifat : -

Perihal : Izin Penelitian

Tempat

Dengan Hormat,

Menindak lanjuti Surat dari Badan Kesatuan Bangsa dan Politik Nomor : 070/380-II/BKBP/II/2019, tanggal 15 Februari 2019, Perihal tersebut diatas maka bersama ini disampaikan kepada Lurah Barrang Lompo dan Lurah Barrang Caddi bahwa :

Nama : **MAYA IVANA AWI**
NIM / Jurusan : K11115068 / Kesehatan Masyarakat
Pekerjaan : Mahasiswi (S1) / UNHAS
Alamat : Jl. Perintis Kemerdekaan Km10, Makassar
Judul : **"FAKTOR YANG BERHUBUNGAN DENGAN
KEJADIAN DERMATITIS KONTAK PADA NELAYAN
DI KEPULAUAN SPERMONDE KOTA MAKASSAR "**

Bermaksud mengadakan penelitian pada Instansi / Wilayah Bapak dan Ibu Lurah, dalam rangka Penyusunan Skripsi sesuai dengan judul di atas, yang akan dilaksanakan mulai 20 Februari s/d 20 April 2019.

Demikian disampaikan kepada Bapak dan Ibu Lurah untuk dimaklumi dan selanjutnya yang bersangkutan melaporkan hasilnya kepada Walikota Makassar Cq Kepala Badan Kesatuan Bangsa dan Politik.

Camat Kepulauan Sangkarrang



Pangkat : Penata

NIP. 19680612 198803 2 012



Scanned with
mScanner

Lampiran 11

 **PEMERINTAH KOTA MAKASSAR**
KECAMATAN KEPULAUAN SANGKARRANG
KELURAHAN BARRANG LOMPO
Alamat Kantor :Pulau Barrang Lompo Kode Pos 90166 Makassar



SURAT KETERANGAN PENELITIAN
NOMOR: 022 / KBL / KSKR / III / 2019

Yang bertanda tangan dibawah ini :

Nama : **KURNIATI, SP**
Jabatan : **LURAH**

Menerangkan bahwa :

Nama : **MAYA IVANA AWI**
NIM : **K11115068**
Jurusan : **Kesehatan Masyarakat**
Pekerjaan : **Mahasiswa (S1) UNHAS**
Alamat : **Jl. Perintis kemerdekaan Km. 10 Makassar**

Benar yang tersebut di atas telah melakukan Penelitian mulai tanggal 20 Februari s/d 20 April 2019 dengan Judul "**FAKTOR YANG BERHUBUNGAN DENGAN KEJADIAN DERMATITIS KONTAK PADA NELAYAN DI KEPULAUAN SPERMONDE KOTA**". di Pulau Barrang Lompo Kelurahan Barrang Lompo Kecamatan Kepulauan Sangkarrang, Kota Makassar.


Demikian Surat Keterangan ini dibuat untuk dipergunakan seperlunya.


Makassar, 21 Maret 2019
Lurah Barrang Lompo


KURNIATI.SP
NIP. 19760607 201001 2 014
Pangkat : Penata

 anned with
amScanner

Optimization Software:
www.balesio.com

 **PEMERINTAH KOTA MAKASSAR**
KECAMATAN KEPULAUAN SANGKARRANG
KELURAHAN BARRANG CADDI
Alamat : Pulau Barrang Caddi, Kode Pos 90167 No. Telp. 081 342 230 844
e-mail : kelurahanbarrangcaddi@gmail.com



SURAT KETERANGAN SELESAI PENELITIAN
Nomor : 026 / SUKET / BRC - SKR / IV / 2019

Yang bertandatangan dibawah ini :



N a m a : **RAMLI, S. Pd.**
Nip. : 19710216 199505 1 001
Pangkat / Gol. Ruang : Pembina / IV a
Jabatan : **LURAH BARRANG CADDI**

Menerangkan dengan sebenarnya bahwa :

N a m a : **MAYA IVANA AWI**
NIM / Jurusan : K11115068 / Kesehatan Masyarakat
Pekerjaan : Mahasiswa (S1) / Universitas Hasanuddin
Alamat : Jl. Perintis Kemerdekaan Km. 10, Makassar
Judul : **"FAKTOR YANG BERHUBUNGAN DENGAN
KEJADIAN DERMATITIS KONTAK PADA NELAYAN
DI KEPULAUAN SPERMONDE KOTA MAKASSAR"**

Yang bersangkutan telah melakukan penelitian dalam rangka Penyusunan Skripsi sesuai dengan judul tersebut di atas di Kelurahan Barrang Caddi Kecamatan Kepulauan Sangkarrang Kota Makassar selama 3 (bulan) terhitung dari tanggal 20 Februari s.d. 20 April 2019.

Demikian Surat Keterangan ini dibuat untuk dapat dipergunakan sebagaimana mestinya.

Makassar, 22 April 2019
LURAH BARRANG CADDI,


RAMLI, S. Pd.
Pangkat Pembina
Nip 19710216 199505 1 001



DAFTAR RIWAYAT HIDUP



Nama : Maya Ivana Awi
Alamat : Perumahan Puri Yuhana Permai 3 no 7 Daya
Email : ivanagrande05@gmail.com
Tempat/ Tanggal Lahir : Toraja/11 november 1997
Agama : Kristen
Suku : Toraja
Riwayat Pendidikan :
1. 2003 – 2006 : SD Kr. Adven Timika
2. 2006 – 2009 : SD Frater Bhakti Luhur
3. 2009 – 2012 : SMP Katolik Rajawali Makassar
4. 2012 – 2015 : SMA Negeri 01 Sadan Toraja Utara

