

## DAFTAR PUSTAKA

- Aghnitama, Dwi Rivan, dkk. (2021). *Pengaruh Ukuran Perusahaan terhadap Profitabilitas Perusahaan Pada Indeks Investor33 Di BEI*. Semarang : Universitas Diponegoro.
- A, Aziz, Hidayat. (2017). *Metode penelitian Keperawatan dan Teknik Analisis Data*. Jakarta: Salemba Medika
- Bimantara, Enggar Prillian dan, Dr. Syamsudin,M.M (2020). *Pengaruh Return On Equity, Return On Asset dan Earning Per Share Terhadap Nilai Perusahaan (Studi kasus Pada Perusahaan Perbankan yang Terdaftar Di Bursa Efek Indonesia)*.Skripsi Thesis, Universitas Muhammadiyah Surakarta.
- Bursa Efek Indonesia. (2024). *Laporan Keuangan & Tahunan*. Dalam [www.idx.co.id](http://www.idx.co.id). Diakses pada 7 Februari 2024.
- Chusniah, Zaidatul, dkk. (2022). *Pengaruh Return On Equity Dan Kepemilikan Manajerial Terhadap Nilai Perusahaan (Studi Pada Perusahaan Manufaktur Sektor Industri Barang Konsumsi Yang Terdaftar di Bursa Efek Indonesia Tahun 2016-2018)*. Lumajang : ITB Widya Gama.
- Dewi, K. Y., & Rahyuda, H. (2020). *Pengaruh Profitabilitas, Likuiditas Dan Kebijakan Dividen Terhadap Nilai Perusahaan Sektor Industri Barang Konsumsi Di BEI*. E- Jurnal Manajemen Universitas Udayana, 9(4), 1252. <https://doi.org/10.24843/Ejmunud.2020.V09.I04.P02>
- Fahrizal, Helmy (2013). *Pengaruh Return On Assets (ROA), Return On Equity (ROE) Dan Investment Opportunity Set (IOS) Terhadap Nilai Perusahaan(Studi Empiris Pada Perusahaan Manufaktur Jenis Consumer Goods Yang Terdaftar Di Bursa Efek Indonesia)*. Jakarta : UIN Syarif Hidayatullah
- Fauziah, Izza, Ana Kadarningsih. (2023). *Dinamika Perbankan Saat Krisis : ROA, LDR, Dan Ukuran Perusahaan Terhadap Nilai Perusahaan*

*Perbankan Dengan Pendekatan Stress Test*. Semarang : Universitas Dian Nuswantoro.

Fitrianingsih, Dian. (2020). *Pengaruh Return On Assets, Likuiditas, Dan Struktur Modal Terhadap Nilai Perusahaan (Studi Pada Bank Konvensional Yang Terdaftar Di Bei Periode 2016-2018)*. Surakarta : Universitas Muhammadiyah.

Ghozali, Imam, (2016). *Aplikasi Analisis Multivariate Dengan Program IBM SPSS 23*.

Indoprimer. (2020). *Financial Statement*. <https://www.indopremier.com/> (Diakses 1 Mei 2024).

Kalsum, Yahya, Muhammad Nur (2021). *Pengaruh Return On Assets (ROA), Return On Equity (ROE) Dan Net Profit Margin (NPM) Terhadap Nilai Perusahaan*. Sumbawa : UTS

Khairunnissa, Nabila, dkk, (2023). *Firm Value During COVID-19 Pandemic: Do Profitability and Firm Size Matters?.* Balikpapan : Poltek

Larasati, Indah, Dahlia BR Pinem, dan Ardhiani Fadila. (2021). *Analisis Nilai Perusahaan LQ45 di Bursa Efek Indonesia*. Business\_management,,economic,-and,accounting-national seminar. Voiume 2, 2021 | hal 724 – 736

Lestari, Dwi Indah, dkk. (2023). *Pengaruh Return On Equity, Return On Asset dan Earning Per Share Terhadap Nilai Perusahaan*. Jurnal Ilmiah Bidang Ekonomi, Universitas Semarang. Volume 21, 2023 | hal 566 – 578

Mislinawati, dkk. (2021). *Pengaruh Ukuran Perusahaan Dan Leverage Terhadap Nilai Perusahaan (Studi Pada Perusahaan Industri Tekstil Dan Garmen Yang Terdaftar Di Bursa Efek Indonesia Tahun 2018-2020)*. Banda Aceh : Poltek

Rahman, Nuryadin (2021). *Pengaruh ROE, Return On Assets (ROA) Dan Kepemilikan Institusional Terhadap Nilai Perusahaan Pada Perusahaan Manufaktur Sektor Industri Barang Konsumsi Yang*

- Terdaftar Di Bursa Efek Indonesia (BEI) Periode 2015-2018*. Laporan Penelitian. pp. 1-67. Jakarta : Universitas Persada Indonesia.
- Sinaga, sofiah br; Prima, Argo Putra. *Pengaruh Return On Equity, Return On Asset dan Ukuran Perusahaan Terhadap Nilai Perusahaan di Bursa Efek Indonesia*. *Finansia : Jurnal Akuntansi dan Perbankan Syariah*, [S.l.], v. 4, n. 2, p. 223 - 238, jan. 2022. ISSN 2621-4644. Available at: <<https://ejournal.metrouniv.ac.id/index.php/FINANSIA/article/view/2854>>. Date accessed: 8 oct. 2023
- Sugiono, Yoga Dwi (2021). *Pengaruh Ukuran Perusahaan Dan Profitabilitas Terhadap Nilai Perusahaan (Studi Pada Perusahaan Perbankan Yang Terdaftar Di Bursa Efek Indonesia Periode 2016- 2018)*. Jember : UIN Kiai Haji Achmad Siddiq.
- Suliyanto, 2011, *Ekonometrika Terapan : Teori dan Aplikasi dengan SPSS*. Yogyakarta: Penerbit Andi Offset.Yogyakarta.
- Sukamulja, Sukmawati., (2017), *Pengantar Pemodelan Keuangan Dan Analisis Pasar Modal (Edisi 1)*, Yogyakarta, Andi Offset.
- Suryandani, A. (2018). *Pengaruh Pertumbuhan Perusahaan, UkuraPerusahaan, Dan Keputusan Investasi Terhadap Nilai Perusahaan Pada Perusahaan Sektor Property Dan Real Estate*. *Business Management Analysis Journal (BMAJ)*, Vol.01 No.1, hlm.49-59.
- Syahyunan. (2015). *Manajemen Keuangan: Perencanaan, Analisis, dan Pengendalian Keuangan (Edisi Kedua)*. USUpres, Medan.
- Umaiyah,Erwin.dan M. Noor Salim.(2018). *Rasio Keuangan, Ukuran Perusahaan, Struktur Modal Dan Dampaknya Terhadap Nilai Perusahaan Non Perbankan Kategori Lq-45*. Jakarta : Universitas Mercu Buana
- Wahyunigsih, (2016). *Panca, and Maduretno Widowati, 'Analisis ROA Dan ROE Terhadap Nilai Perusahaan Dengan Corporate Social Responsibility Sebagai Variabel Moderating'*.

Lampiran 1

Hasil Perhitungan Variabel *ROE*, *ROA*, Ukuran Perusahaan, dan Nilai Perusahaan

Kode Saham	Tahun	<i>ROE</i> (X1)	<i>ROA</i> (X2)	Ukuran Perusahaan (X3)	PBV (Y)
		%	%	In total aset %	%
BBCA	2020	0.147	0.025	20.796	4.518
	2021	0.155	0.026	20.929	4.436
	2022	0.184	0.031	20.997	4.765
BBRI	2020	0.081	0.012	21.200	2.242
	2021	0.105	0.018	21.241	2.135
	2022	0.169	0.028	21.347	2.468
BMRI	2020	0.090	0.012	21.156	1.442
	2021	0.138	0.018	21.269	1.476
	2022	0.178	0.023	21.413	1.707
BBNI	2020	0.029	0.004	20.608	1.020
	2021	0.087	0.011	20.687	0.995
	2022	0.132	0.018	20.753	1.227
BNLI	2020	0.021	0.004	19.102	2.415
	2021	0.034	0.005	19.272	1.517
	2022	0.054	0.008	19.357	0.976
MEGA	2020	0.165	0.027	18.536	2.754
	2021	0.209	0.030	18.705	3.083
	2022	0.196	0.029	18.770	3.002
ARTO	2020	-0.154	-0.087	14.595	37.881
	2021	0.010	0.007	16.326	0.027
	2022	0.002	0.001	16.647	6.238
BDMN	2020	0.025	0.005	19.118	0.718
	2021	0.037	0.009	19.074	0.509
	2022	0.072	0.017	19.102	0.562

BTPS	2020	0.145	0.052	16.615	4.914
	2021	0.206	0.079	16.736	3.887
	2022	0.212	0.084	16.868	2.556
BNII	2020	0.047	0.007	18.970	0.890
	2021	0.058	0.010	18.944	0.881
	2022	0.052	0.010	18.896	0.588
PNBN	2020	0.066	0.014	19.200	0.541
	2021	0.037	0.009	19.136	0.382
	2022	0.065	0.015	19.174	0.731
BTPN	2020	0.061	0.011	19.026	0.769
	2021	0.086	0.016	19.073	0.592
	2022	0.092	0.017	19.159	0.548
BNGA	2020	0.049	0.008	19.454	0.609
	2021	0.094	0.013	19.555	0.559
	2022	0.113	0.017	19.542	0.658
BRIS	2020	0.101	0.009	19.294	1.025
	2021	0.121	0.011	19.396	2.927
	2022	0.127	0.014	19.538	1.776
NISP	2020	0.070	0.010	19.145	0.631
	2021	0.078	0.012	19.183	0.476
	2022	0.097	0.014	19.290	0.500
BBTN	2020	0.080	0.004	19.705	0.914
	2021	0.111	0.006	19.734	0.856
	2022	0.118	0.008	19.812	0.552

Lampiran 2

Hasil Output SPSS

1. Hasil Analisis Statistik Deskriptif

<b>Descriptive Statistics</b>					
	N	Minimum	Maximum	Mean	Std. Deviation
<i>ROE</i>	48	-.15	.21	.0928	.06627
<i>ROA</i>	48	-.09	.08	.0152	.02228
Ukuran Perusahaan	48	14.59	21.41	19.3009	1.43988
Nilai Perusahaan (PBV)	48	.03	37.88	2.4349	5.42123
Valid N (listwise)	48				

2. Uji Asumsim Klasik

a. Uji Normalitas

**One-Sample Kolmogorov-Smirnov Test**

		Unstandardized Residual	
N		48	
Normal Parameters <sup>a,b</sup>	Mean	.0000000	
	Std. Deviation	1.14188111	
Most Extreme Differences	Absolute	.109	
	Positive	.109	
	Negative	-.081	
Test Statistic		.109	
Asymp. Sig. (2-tailed) <sup>c</sup>		.200 <sup>d</sup>	
Monte Carlo Sig. (2-tailed) <sup>e</sup>	Sig.	.154	
	99% Confidence Interval	Lower Bound	.145
		Upper Bound	.164

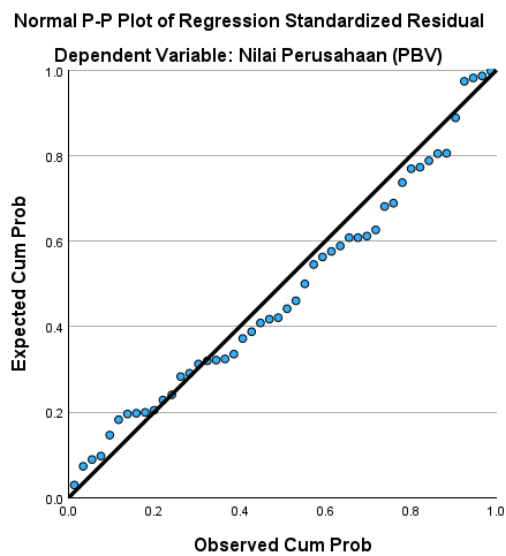
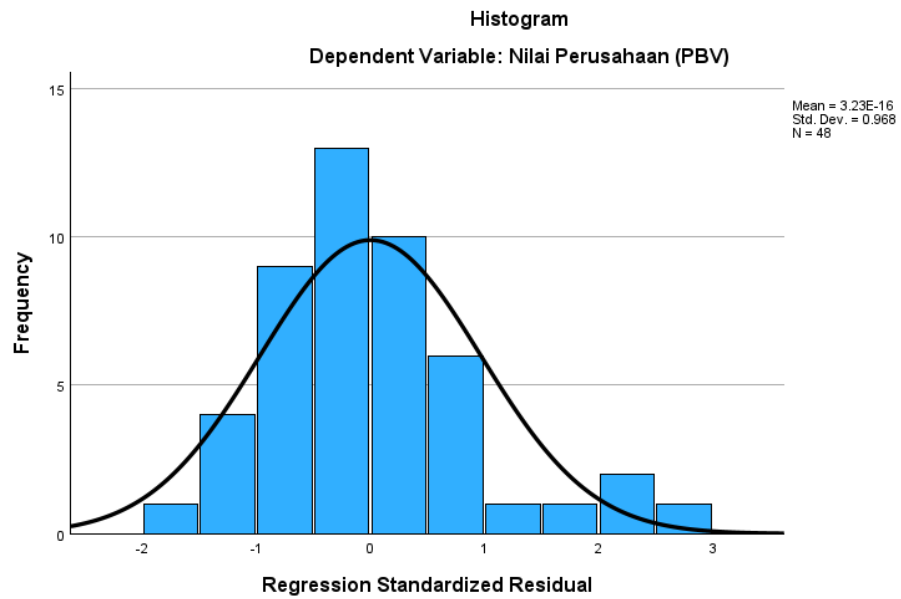
a. Test distribution is Normal.

b. Calculated from data.

c. Lilliefors Significance Correction.

d. This is a lower bound of the true significance.

e. Lilliefors' method based on 10000 Monte Carlo samples with starting seed 2000000.



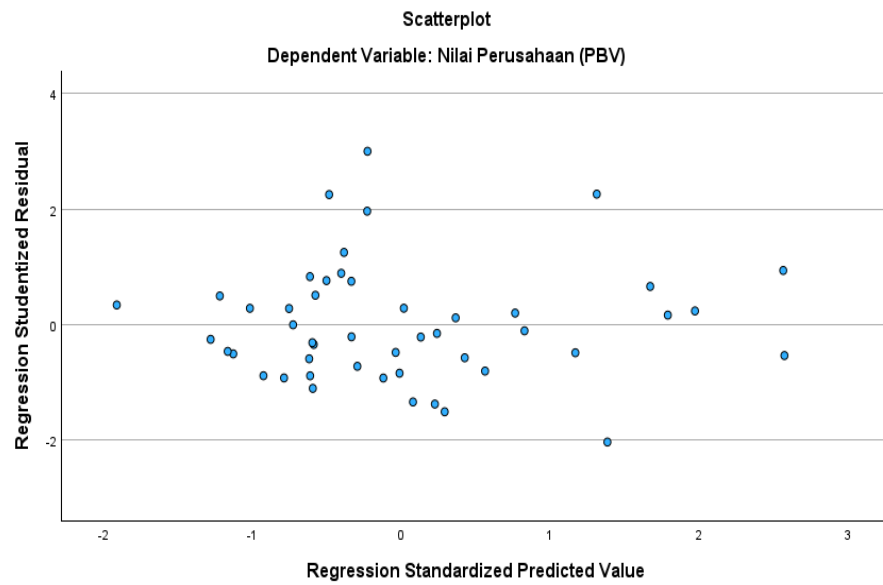
b. Uji Multikolinieritas

**Coefficients<sup>a</sup>**

Model		Collinearity Statistics	
		Tolerance	VIF
1	<i>ROE</i>	.232	4.306
	<i>ROA</i>	.263	3.798
	Ukuran Perusahaan	.756	1.322

a. Dependent Variable: Nilai Perusahaan (PBV)

c. Uji Heteroskedastisitas



d. Uji Autokorelasi

**Model Summary<sup>b</sup>**

Model	R	R Square	Adjusted R Square	Std. Error of the Estimate	Durbin-Watson
1	.779 <sup>a</sup>	.607	.580	3.51181	1.297

a. Predictors: (Constant), Ukuran Perusahaan , *ROA*, *ROE*

b. Dependent Variable: Nilai Perusahaan (PBV)



### 3. Uji Hipotesis

#### a. Regresi Linier Berganda

Model		Unstandardized Coefficients		Standardized Coefficients
		B	Std. Error	Beta
1	(Constant)	78.194	13.112	
	ROE	55.773	16.039	.682
	ROA	-257.318	44.813	-1.057
	Ukuran Perusahaan	-2.326	.409	-.618

#### b. Uji Koefisien Determinasi

**Model Summary<sup>b</sup>**

Model	R	R Square	Adjusted R Square	Std. Error of the Estimate
1	.779 <sup>a</sup>	.607	.580	3.51181

a. Predictors: (Constant), Ukuran Perusahaan , ROA, ROE

b. Dependent Variable: Nilai Perusahaan (PBV)

*Sumber : Data yang diolah, 2024*

#### c. Uji F

**ANOVA<sup>a</sup>**

Model		Sum of Squares	df	Mean Square	F	Sig.
1	Regression	838.672	3	279.557	22.668	<.001 <sup>b</sup>
	Residual	542.644	44	12.333		
	Total	1381.317	47			

a. Dependent Variable: Nilai Perusahaan (PBV)

b. Predictors: (Constant), Ukuran Perusahaan , ROA, ROE

d. Uji t

Model		Coefficients <sup>a</sup>					Collinearity Statistics	
		Unstandardized Coefficients		Standardized Coefficients	t	Sig.	Tolerance	VIF
		B	Std. Error	Beta				
1	(Constant)	78.194	13.112		5.963	<.001		
	<i>ROE</i>	55.773	16.039	.682	3.477	.001	.232	4.306
	<i>ROA</i>	-257.318	44.813	-1.057	-5.742	<.001	.263	3.798
	Ukuran Perusahaan	-2.326	.409	-.618	-5.685	<.001	.756	1.322

a. Dependent Variable: Nilai Perusahaan (PBV)

# Draf skripsi\_Adilla Vadilla .pdf

## ORIGINALITY REPORT

11%

SIMILARITY INDEX

13%

INTERNET SOURCES

11%

PUBLICATIONS

10%

STUDENT PAPERS

## PRIMARY SOURCES

1	Submitted to Sogang University Student Paper	3%
2	<a href="https://repository.uin-suska.ac.id">repository.uin-suska.ac.id</a> Internet Source	1%
3	<a href="https://repo.darmajaya.ac.id">repo.darmajaya.ac.id</a> Internet Source	1%
4	<a href="https://repository.uinjkt.ac.id">repository.uinjkt.ac.id</a> Internet Source	1%
5	<a href="https://123dok.com">123dok.com</a> Internet Source	1%
6	<a href="https://media.neliti.com">media.neliti.com</a> Internet Source	1%
7	<a href="https://repository.upbatam.ac.id">repository.upbatam.ac.id</a> Internet Source	1%
8	Carmenita Kulo, Ivonne. S. Saerang, Lawren J. Rumokoy. "PENGARUH KEPEMILIKAN MANAJERIAL, PROFITABILITAS DAN KEBIJAKAN DIVIDEN TERHADAP NILAI PERUSAHAAN PADA PERBANKAN YANG GO	1%

# PUBLIC DI BEI", Jurnal EMBA : Jurnal Riset Ekonomi, Manajemen, Bisnis dan Akuntansi, 2023

Publication

---

9	<a href="http://journal.formosapublisher.org">journal.formosapublisher.org</a> Internet Source	1 %
10	<a href="http://eprints.ubhara.ac.id">eprints.ubhara.ac.id</a> Internet Source	1 %
11	Submitted to Universitas Nasional Student Paper	1 %

---

---

Exclude quotes  On

Exclude matches  < 1%

Exclude bibliography  On