

DAFTAR PUSTAKA

- Albader, F. and Fatani, D. (2019) *Uses of Radiological Imaging in Retinoblastoma*. Available at: www.intechopen.com.
- Ali, M.S. *et al.* (2024) 'Demographic and Clinical Characteristics of Retinoblastoma Cases at a Tertiary Care Center in Eastern India', *Cureus* [Preprint]. Available at: <https://doi.org/10.7759/cureus.64659>.
- Asina Miranda, G. and Simanjuntak, G.W.S. (2018) 'Clinical Findings and Demography of Retinoblastoma in a Tertiary Hospital in a Remote Area in a Developing Country', *Asian Pacific Journal of Cancer Care*, 3(2), p. 37. Available at: <https://doi.org/10.31557/apjcc.2018.3.2.37>.
- Aswin, R. (2018) 'Classification and staging of Retinoblastoma'.
- Bhupendra C, P. (2023) 'Retinoblastoma'.
- Chaugule, S.S., Honavar, S.G. and Finger, P.T. (2019) *A Collaborative Open Access Reference Surgical Ophthalmic Oncology*.
- Chantada GL, Fandino AC, and Dunkel IJ. (2019) 'Current Trends in the Management of Retinoblastoma. Pediatric Hematology-Oncology.. Available at: <https://doi.org/10.1002/jnr.24213>.
- Dimaras, H. and Corson, T.W. (2019b) 'Retinoblastoma, the visible CNS tumor: A review', *Journal of Neuroscience Research*. John Wiley and Sons Inc., pp. 29–44. Available at: <https://doi.org/10.1002/jnr.24213>.
- Fabian, I.D. *et al.* (2020) 'Global Retinoblastoma Presentation and Analysis by National Income Level', *Jama Oncology*, 6(5), pp. 685–695. Available at: <https://doi.org/10.1001/jamaoncol.2019.6716>.
- Fabian, I.D. *et al.* (2022) 'Sex, gender, and retinoblastoma: analysis of 4351 patients from 153 countries', *Eye (Basingstoke)*, 36(8), pp. 1571–1577. Available at: <https://doi.org/10.1038/s41433-021-01675-y>.
- Farid Huzein, M., Rasyid, N. and Daud, D. (2023) 'Serum transforming growth factor- β levels and severity of retinoblastoma in children', *Paediatrica Indonesiana(Paediatrica Indonesiana)*, 63(3), pp. 169–

172. Available at:
<https://doi.org/10.14238/pi63.3.2023.169-72>.
- Ghassemi, F. *et al.* (2014) *Characteristics of Germline and Non-germline Retinoblastomas, Original Article Journal Of Ophthalmic And Vision Research.*
- Haikal Bakry, M. and Rahmadhany, R. (2019) 'Retinoblastoma: Masalah dan hambatan dalam mendiagnosis', *Jurnal Biomedika dan Kesehatan*, 2(4). Available at:
<https://doi.org/10.18051/JBiomedKes.2019>.
- Hisbulloh (2020) 'Unilateral Retinoblastoma'.
- Hussain, Z. (2021) 'Impact of laterality on cumulative survival in patients diagnosed with retinoblastoma: A retrospective cohort analysis of 1925 cases in the surveillance, epidemiology, and end results (seer) program', *Clinical Ophthalmology*, 15, pp. 991–1001. Available at:
<https://doi.org/10.2147/OPHTH.S298209>.
- Ilmu, B. *et al.* (2016a) *Retinoblastoma Laya Rares, Jurnal e-Clinic (eCI).*
- Ilmu, B. *et al.* (2016b) *Retinoblastoma Laya Rares, Jurnal e-Clinic (eCI).*
- Indrakila, S. *et al.* (2023) 'Pendekatan Deteksi Dini Retinoblastoma pada Anak di RSUD Moewardi Surakarta', *Jurnal Kreativitas Pengabdian Kepada Masyarakat (PKM)*, 6(9), pp. 3514–3521. Available at:
<https://doi.org/10.33024/jkpm.v6i9.10799>.
- Jagadeesan, M., Khetan, V. and Mallipatna, A. (2016a) 'Genetic perspective of retinoblastoma: From present to future', *Indian Journal of Ophthalmology*. Medknow Publications, pp. 332–336. Available at: <https://doi.org/10.4103/0301-4738.185585>.
- Jagadeesan, M., Khetan, V. and Mallipatna, A. (2016b) 'Genetic perspective of retinoblastoma: From present to future', *Indian Journal of Ophthalmology*. Medknow Publications, pp. 332–336. Available at: <https://doi.org/10.4103/0301-4738.185585>.
- Jakob, S., Dewa, S. and Hamid, I. (2019) *Profile of Retinoblastoma in East Java, Indonesia, African Journal of*

- Internal Medicine*. Available at: www.internationalscholarsjournals.org.
- James A, F. (2016) 'Elements of Early Vision for Computer Graphic'.
- James B, H. (2021) 'Metabolisme Retina dan Metabolisme pada Pigmen Epitelium'. Available at: <https://doi.org/10.1146/annurev-vision-100419>.
- Kartika, M. *et al.* (2018) *Characteristic Of Retinoblastoma Patients In Cicendo Eye Hospital Bandung*.
- Kepustakaan, S. (2020) *Departemen Ilmu Kesehatan Mata Fakultas Kedokteran Universitas Padjajaran Pusat Mata Nasional Rumah Sakit Mata Cicendo Bandung*.
- Kolb, H., Fernandez, E. and Nelson, R. (2024) *Webvision The Organization of the Retina and Visual System*. Available at: <http://webvision.med.utah.edu/>.
- Limbu, B. *et al.* (2023) 'Epidemiological and Clinical Presentation of Retinoblastoma among Nepalese Children in 2019', *South Asian Journal of Cancer*, 12(2), pp. 199–205. Available at: <https://doi.org/10.1055/s-0042-1757581>.
- Luo, X. *et al.* (2015a) 'Clinical characteristics and prognosis of patients with retinoblastoma: 8-year follow-up', *Turkish Journal of Medical Sciences*, 45(6), pp. 1256–1262. Available at: <https://doi.org/10.3906/sag-1402-144>.
- Luo, X. *et al.* (2015b) 'Clinical characteristics and prognosis of patients with retinoblastoma: 8-year follow-up', *Turkish Journal of Medical Sciences*, 45(6), pp. 1256–1262. Available at: <https://doi.org/10.3906/sag-1402-144>.
- Maulana, S. *et al.* (2023a) *Retinoblastoma: Deteksi Dini Hingga Tatalaksana Terkini*. Available at: <http://jurnalmedikahutama.com>.
- Maulana, S. *et al.* (2023b) *Retinoblastoma: Deteksi Dini Hingga Tatalaksana Terkini*. Available at: <http://jurnalmedikahutama.com>.
- Maulana, S. *et al.* (2023c) *Retinoblastoma: Deteksi Dini Hingga Tatalaksana Terkini*. Available at: <http://jurnalmedikahutama.com>.

- Napitupulu, E. and Choridah, L. (2016a) *Retinoblastoma Heritable: Laporan Kasus Heritable Retinoblastoma: A Case Report, Jurnal Radiologi Indonesia*.
- Napitupulu, E. and Choridah, L. (2016b) *Retinoblastoma Heritable: Laporan Kasus Heritable Retinoblastoma: A Case Report, Jurnal Radiologi Indonesia*.
- Pai, V. et al. (2024) 'Diagnostic Imaging for Retinoblastoma Cancer Staging: Guide for Providing Essential Insights for Ophthalmologists and Oncologists', *Radiographics*, 44(4). Available at: <https://doi.org/10.1148/rg.230125>.
- Rahayu, A. (2019) *Departemen Ilmu Kesehatan Mata*.
- Rahma Putri, N. et al. (2023a) *Retinoblastoma: Diagnosis dan Tatalaksana Terkini*.
- Rahma Putri, N. et al. (2023b) *Retinoblastoma: Diagnosis dan Tatalaksana Terkini*.
- Sinambela, A., Djakaria, H.M. and Juni, D. (2017) *Peran Radioterapi dalam Tatalaksana Retinoblastoma, Radioterapi & Onkologi Indonesia*.

Lampiran 1



KEMENTERIAN PENDIDIKAN KEBUDAYAAN,
RISET DAN TEKNOLOGI
UNIVERSITAS HASANUDDIN
FAKULTAS KEDOKTERAN
JL. PERINTIS KEMERDEKAAN KM. 10, MAKASSAR 90245
TELEPON (0411) 586200, (6 SALURAN), 584200, FAX (0411) 585188
Laman: www.unhas.ac.id

Nomor : 26915/UN4.6.8/KP.06.05/2024

1 November 2024

Hal : Pengantar Untuk Mendapatkan Rekomendasi Etik An Dwi
Santa Helariani Panti

Yth. Ketua Komisi Etik Penelitian Kesehatan FK Unhas

Dengan hormat, disampaikan bahwa mahasiswa Program Studi Sarjana Kedokteran Fakultas Kedokteran Universitas Hasanuddin di bawah ini :

N a m a : Dwi Santa Helariani Panti
N i m : C011211207

bermaksud melakukan penelitian dengan Judul "Karakteristik Penderita Retinoblastoma di RSUP Dr. Wahiddin Sudirohusodo Makassar Tahun 2021-2023"

Untuk maksud tersebut di atas, kami mohon kiranya yang bersangkutan dapat diberikan surat rekomendasi etik dalam rangka penyelesaian studinya.

Demikian permohonan kami, atas bantuan dan kerjasamanya disampaikan terima kasih.

Ketua Program Studi S1
Pendidikan Dokter
Fakultas Kedokteran



dr. Ririn Nislawati, M.Kes.,Sp.M
NIP 198101182009122003



Lampiran 2



KEMENTERIAN PENDIDIKAN KEBUDAYAAN,
RISET DAN TEKNOLOGI
UNIVERSITAS HASANUDDIN
FAKULTAS KEDOKTERAN
JL. PERINTIS KEMERDEKAAN KM. 10, MAKASSAR 90245
TELEPON (0411) 586200, (6 SALURAN), 584200, FAX (0411) 585188
Laman: www.unhas.ac.id

Nomor : 26916/UN4.6.8/PT.01.04/2024

1 November 2024

Hal : Permohonan Izin Penelitian An Dwi Santa Helariani Panti

Yth. Direktur RSUP Dr Wahidin Sudirohusodo

Dengan hormat, disampaikan bahwa mahasiswa Program Studi Pendidikan Dokter Fakultas Kedokteran Universitas Hasanuddin di bawah ini:

N a m a : Dwi Santa Helariani Panti
N i m : C011211207

bermaksud melakukan penelitian di RSUP Dr. Wahidin Sudirohusodo dengan judul penelitian "Karakteristik Penderita Retinoblastoma di RSUP Dr. Wahiddin Sudirohusodo Makassar Tahun 2021-2023"

Sehubungan hal tersebut kiranya yang bersangkutan dapat diberi izin untuk melakukan Penelitian dalam rangka penyelesaian studinya.

Demikian permohonan kami, atas bantuan dan kerjasamanya disampaikan terima kasih.

Ketua Program Studi S1
Pendidikan Dokter
Fakultas Kedokteran



dr. Ririn Nislawati, M.Kes.,Sp.M
NIP 198101182009122003



Lampiran 3



KEMENTERIAN PENDIDIKAN, KEBUDAYAAN, RISET DAN TEKNOLOGI
 UNIVERSITAS HASANUDDIN FAKULTAS KEDOKTERAN
 KOMITE ETIK PENELITIAN UNIVERSITAS HASANUDDIN
 RSPTN UNIVERSITAS HASANUDDIN
 RSUP Dr. WAHIDIN SUDIROHUSODO MAKASSAR
 Sekretariat : Lantai 2 Gedung Laboratorium Terpadu
 JL.PERSINTAS KEMERDEKAAN KAMPUS TANJALANRISA KALJO MAKASSAR 90245.
 Contact Person: dr. Apunalm Bukhari, M.Med.PND, SpCK, T.E.P. 081241850858, 0411 5750103, Fax : 0411-581431



REKOMENDASI PERSETUJUAN ETIK Nomor : 955/UN4.6.4.5.31/ PP36/ 2024

Tanggal: 5 Nopember 2024

Dengan ini Menyatakan bahwa Protokol dan Dokumen yang Berhubungan Dengan Protokol berikut ini telah mendapatkan Persetujuan Etik :

No Protokol	UH24110904	No Sponsor	
Peneliti Utama	Dwi Santa Helariani Panti	Sponsor	
Judul Peneliti	Karakteristik Penderita Retinoblastoma di RSUP Dr. Wahidudin Sudirohusodo Makassar Tahun 2021-2023		
No Versi Protokol	1	Tanggal Versi	3 Nopember 2024
No Versi PSP		Tanggal Versi	
Tempat Penelitian	RSUP Dr.Wahidin Sudirohusodo Makassar		
Jenis Review	<input checked="" type="checkbox"/> Exempted <input type="checkbox"/> Expedited <input type="checkbox"/> Fullboard Tanggal	Masa Berlaku	Frekuensi review lanjutan
Ketua KEP Universitas Hasanuddin	Prof. dr. Muh Nasrum Massi, PhD, SpMK, Subsp. Bakt(K)	Tanda tangan	
Sekretaris KEP Universitas Hasanuddin	dr. Firdaus Hamid, PhD, SpMK(K)	Tanda tangan	

Kewajiban Peneliti Utama:

- Menyerahkan Amandemen Protokol untuk persetujuan sebelum di implementasikan
- Menyerahkan Laporan SAE ke Komisi Etik dalam 24 jam dan dilengkapi dalam 7 hari dan Laporan SUSAR dalam 72 jam setelah Peneliti Utama menerima laporan
- Menyerahkan Laporan Kemajuan (progress report) setiap 6 bulan untuk penelitian resiko tinggi dan setiap setahun untuk penelitian resiko rendah
- Menyerahkan laporan akhir setelah Penelitian berakhir
- Melaporkan penyimpangan dari protokol yang disetujui (protocol deviation / violation)
- Mematuhi semua peraturan yang ditentukan

Lampiran 4

LEMBAR PERSETUJUAN PROPOSAL

Kami selaku pembimbing Skripsi mahasiswa :

Nama : Dwi Santa Helariani Panti

Stambuk : C011211207

Judul Skripsi : Karakteristik Penderita Retinoblastoma di RSUP Dr. Wahiddin Sudirohusodo Makassar Tahun 2021-2023


Menyatakan bahwa mahasiswa ini telah disetujui proposal skripsinya pada :

Hari/tanggal : 29 Oktober 2024

waktu : 20.00

Tempat : JEC ORBITA

Makassar, 29 Oktober 2024


(Prof. Dr. dr. Habibah Setyaningsih, Muband, Sp.M(K))
NIP. 196112151988032001

Lampiran 5



KEMENTERIAN PENDIDIKAN, KEBUDAYAAN,
RISET, DAN TEKNOLOGI
UNIVERSITAS HASANUDDIN
FAKULTAS KEDOKTERAN
Jl. Perintis Kemerdekaan Km.10 Makassar 90245
Telepon 0411-586010, FAX : 0411 - 586297
Laman <http://med.unhas.ac.id>

BERITA ACARA PELAKSANAAN KEGIATAN UJIAN MATA KULIAH SKRIPSI

Kegiatan : Pembacaan Seminar Hasil
Tanggal Kegiatan : 13 Desember 2024
Jam Kegiatan : 07.00 - Selesai
Nama Mahasiswa : Dwi Santa Helariani Panti
NIM : C011211207
Judul Skripsi : Karakteristik Penderita Retinoblastoma di RSUP. Dr. Wahidin Sudirohusodo
Makassar Tahun 2021 – 2023

Nama Dosen	Fungsi	Nilai Angka	Tanda Tangan Kehadiran
Prof. Dr. dr. Habibah S. Muhiddin, Sp.M(K)	<i>Ketua Penguji (Pembimbing)</i>	82	
Dr. dr. Yunita, Sp.M(K), M. Kes	<i>Penguji 1</i>	90	
dr. Andi Pratiwi, Sp.M, M. Kes	<i>Penguji 2</i>	80	

*Coret yang tidak perlu
*Lembar berita acara ini bisa dipakai untuk
Dokumen BKD dosen penguji sebelum SK
Dekan diterbitkan

Disahkan oleh
Koordinator Mata Kuliah Skripsi

dr. Aminuddin, M.Nut & Diet., Ph.D
NIP.19760704 200212 1 003

Lampiran 6



KEMENTERIAN PENDIDIKAN, KEBUDAYAAN,
RISET, DAN TEKNOLOGI
UNIVERSITAS HASANUDDIN
FAKULTAS KEDOKTERAN
Jl. Perintis Kemerdekaan Km.10 Makassar 90245
Telepon 0411-586010, FAX : 0411 - 586297
Laman <http://med.unhas.ac.id>

BERITA ACARA PELAKSANAAN KEGIATAN UJIAN MATA KULIAH SKRIPSI

Kegiatan : Pembacaan Seminar Akhir
Tanggal Kegiatan : 16 Desember 2024
Jam Kegiatan : 08.00 - Selesai
Nama Mahasiswa : Dwi Santa Helariani Panti
NIM : C011211078
Judul Skripsi : Karakteristik Penderita Retinoblastoma di RSUP. Dr. Wahidin Sudirohusodo
Makassar Tahun 2021 – 2023

Nama Dosen	Fungsi	Nilai Angka	Tanda Tangan Kehadiran
Prof. Dr. dr. Habibah S. Muhiddin, Sp.M(K)	Ketua Penguji (Pembimbing)	82	
Dr. dr. Yunita, Sp.M(K), M. Kes	Penguji 1	90	
dr. Andi Pratiwi, Sp.M, M. Kes	Penguji 2	80	



*Coret yang tidak perlu

*Lembar berita acara ini bisa dipakai untuk Dokumen BKD dosen penguji sebelum SK Dekan diterbitkan


Disahkan oleh
Koordinator Mata Kuliah Skripsi

dr. Aminuddin, M.Nut & Diet., Ph.D
NIP.19760704 200212 1 003

Lampiran 7

	Kementerian Kesehatan RS Wahidin Sudirohusodo Jalan Perintis Kemerdekaan KM. 11, Tamalene, Makassar 90245 (0411)583333 / (0411)582888 www.rsuwahidin.com	
Nomor Hal	: DP.04.03/D.XIX.2.3.1/434/2024 : Pengantar Izin Penelitian	21 November 2024
Yth.	1. Kepala Instalasi Rekam Medik 2. Kepala Instalasi Sistem Informasi Manajemen Rumah Sakit	
Berdasarkan Surat Izin Penelitian Nomor DP.04.03/D.XIX.2/22340/2024 Tertanggal 21 November 2024, dengan ini kami hadapkan Mahasiswa sbb :		
Nama	: Dwi Santa Helariani Panti	
NIM	: C011211207	
Prog. Pend.	: S1 Pendidikan Dokter	
No. HP	: 082194096628	
Judul	: Karakteristik Penderita Retinoblastoma di RS Wahidin Sudirohusodo Makassar Tahun 2021-2023	
Jangka Waktu	: 21 November 2024 s.d 21 Februari 2025	
Pembimbing Internal:	dr. Andi Pratiwi, Sp.M, M.Kes No. Hp : 08114610621	
Agar dapat difasilitasi dan dibantu proses pengambilan data sesuai subyek/metode dan metode yang telah disepakati. Pemantauan pelaksanaan penelitian adalah kewenangan Kepala Instalasi/Sub Instalasi sebagai Pengawas Penelitian. Jika terdapat penyimpangan dalam proses penelitian yang berdampak pada mutu pelayanan dan keselamatan pasien, Kepala Instalasi/Sub Instalasi sebagai Pengawas Penelitian dapat menghentikan sementara penelitian, dan dilaporkan ke Tim Kerja Penelitian untuk diproses lebih lanjut.		
a.n Manager Penelitian, Asisten Manager Riset dan Publikasi		
 dr. Andi Pratiwi, Sp.M., M.Kes NIP. 198511222010012032		
<div style="border: 1px solid black; padding: 5px; text-align: center;">Kementerian Kesehatan tidak menerima siap-jalalu gratifikasi dalam bentuk apapun. Jika terdapat potensi siap atau gratifikasi silahkan laporkan melalui HALO KEMENKES 1500567 dan https://web.kemkes.go.id Untuk verifikasi keaslian tanda tangan elektronik, silahkan unggah dokumen pada laman https://tts.keminfo.go.id/verifyPDF.</div>		

Lampiran 8








Kemenkes


Kementerian Kesehatan
RS Wahidin Sulirohusodo
Jalan Perintis Kemerdekaan KM. 11, Tamalanrea, Makassar 90245
 (0411)583333 / (0411)582888
 www.rsupwahidin.com

KARTU KONTROL PELAKSANAAN PENELITIAN

Nama Peneliti : Dewi Santa Agriani Ranti
 NIM : 601211207
 Prog. Studi : Pendidikan Dokter Umum
 Institusi : Universitas Hasanudin

BENAR telah melakukan penelitian pada tanggal s.d
 tanpa mengganggu proses pelayanan, dengan rincian kegiatan sebagai berikut :

TANGGAL	NAMA KEGIATAN		TEMPAT	TTD	LAPORAN DATA
21/07/2024	Pencarian data penunjang lainnya	ibu Suryani	Rokat Medis		
21/07/2024	Pencarian data penunjang lainnya	Pak Didi	Rokat		
22/11/2024	Pencarian data penunjang lainnya	Pak Didi	SIRS		
23/11/2024	Pencarian data penunjang lainnya	Pak Didi	SIRS		
24/11/2024	Pencarian data penunjang lainnya	Pak Didi	SIRS		

Makassar, 4 Desember 2024
 Pengawas Peneliti


Kementerian Kesehatan tidak menerima suap dan/atau gratifikasi dalam bentuk apapun. Jika terdapat potensi suap atau gratifikasi silahkan laporkan melalui HALO KEMENKES 1500567 dan <https://whs.kemkes.go.id>. Untuk verifikasi keaslian tanda tangan elektronik, silahkan unggah dokumen pada laman <https://tts.kominfo.go.id/verifypde>.

Lampiran 9

DATA DIRI PENELITIAN

Nama : Dwi Santa Helariani Panti
NIM : C011211207
Tempat, Tanggal Lahir : Palu, 16 Januari 2002
Jenis Kelamin : Perempuan
Agama : Katolik
Alamat : Rusunawa 2 UNHAS Blok B
Telepon : 082194096628
E-mail : dwisanta2002@gmail.com



Riwayat Pendidikan

Jenjang Pendidikan	Asal Institusi	Tahun
Sekolah Dasar	SD Xaverius Palu	2008-2014
Sekolah Menengah Pertama	SMP Santo Paulus Palu	2014-2017
Sekolah Menengah Atas	SMAS Katolik Rajawali Makassar	2017-2020
Universitas	Fakultas Kedokteran Universitas Hasanuddin	2021-Sekarang