

DAFTAR PUSTAKA

- Al-Namankany, A. and Alhubaishi, A. (2018) 'Effects of cleft lip and palate on children's psychological health: A systematic review', *Journal of Taibah University Medical Sciences*, 13(4), pp. 311–318. Available at: <https://doi.org/10.1016/j.jtumed.2018.04.007>.
- Ayenew, N.T. *et al.* (2020) 'Prevalence and factors associated with preoperative parental anxiety among parents of children undergoing anesthesia and surgery: A cross-sectional study', *International Journal of Surgery Open*, 24(18-26). Available at: <https://doi.org/10.1016/j.ijso.2020.03.004>.
- Bhutiani, N., Tripathi, T. and Rai, P. (2022) 'Psychosocial Maternal Perception of The Outcome of Pre Surgical Infant Orthopedics in Infants Born With Cleft Lip and Palate', *Paper Knowledge . Toward a Media History of Documents*, pp. 1–8.
- Chapman, L. *et al.* (2022) 'The impact of treating parental anxiety on children ' s mental health : An empty systematic review', *Journal of Anxiety Disorders*, 88. Available at: <https://doi.org/10.1016/j.janxdis.2022.102557>.
- Davidson, J.E. *et al.* (2018) 'Family-Centered Care: Meeting the Needs of Patients' Families and Helping Families Adapt to Critical Illness', *Crit Care Nurse*, 29(3), pp. 28–34. Available at: <https://doi.org/10.4037/ccn2009611>.
- Grollemud, B. *et al.* (2020) 'The impact of having a baby with cleft lip and palate on parents and on parent-baby relationship: the first French prospective multicentre study', pp. 2–11.
- Heriyanto, Y. *et al.* (2023) 'Jurnal Kesehatan Gigi', *Jurnal Kesehatan Gigi*, 6(2), pp. 14–18.
- Johns, A.L. *et al.* (2018) 'Postpartum Depression in Mothers of Infants With Cleft Lip and/or Palate', *Journal of Craniofacial Surgery*, 29(4), pp. e354–e358. Available at: <https://doi.org/10.1097/SCS.00000000000004319>.
- Novrianda, D., Hermalinda, H. and Fauziah, M. (2019) 'Faktor–Faktor yang Mempengaruhi Kecemasan Orang Tua pada Anak Pra-operasi Di Ruang Bedah Anak', *NERS Jurnal Keperawatan*, 15(1), pp. 36–47.
- Oner, D.A. and Tastan, H. (2020) 'Cleft lip and palate: Epidemiology and etiology', *Otorhinolaryngology-Head and Neck Surgery*, 5(4), pp. 1–5. Available at: <https://doi.org/10.15761/OHNS.1000246>.
- Stock, N.M. *et al.* (2020) 'Risk and Protective Factors for Psychological Distress in Families Following a Diagnosis of Cleft Lip and/or Palate', *Cleft Palate-Craniofacial Journal*, 57(1), pp. 88–98. Available at: <https://doi.org/10.1177/1055665619862457>.
- Sweeney, S. and Wilson, C. (2023) 'Parental anxiety and offspring development: A systematic review', *Journal of Affective Disorders*, 327, pp. 64–78. Available at: <https://doi.org/10.1016/j.jad.2023.01.128>.
- Vyas, T. *et al.* (2020) 'Cleft of lip and palate : A review', *Journal of family medicine and primary care*, 9(6), pp. 2621–2625. Available at: https://doi.org/10.4103/jfmpc.jfmpc_472_20.
- Widyastuti, C. *et al.* (2022) 'Self-Healing Therapy to Overcome Anxiety', 9, p. 295.
- Worley, M.L., Patel, K.G. and Kilpatrick, L.A. (2018) 'Cleft Lip and Palate', *Clinics in perinatology*, 45(4), pp. 661–678.

LAMPIRAN

LAMPIRAN

Lampiran 1: Surat Tugas



KEMENTERIAN PENDIDIKAN, KEBUDAYAAN,
RISET, DAN TEKNOLOGI
UNIVERSITAS HASANUDDIN
FAKULTAS KEDOKTERAN GIGI
Jalan Perintis Kemerdekaan Km. 10, Makassar 90245
Telepon (0411) 586012, Faximile (0411) 584641
Laman www.unhas.ac.id Email fdhu@unhas.ac.id

SURAT TUGAS

Nomor: 03519/UN4.13/PK.03.08/2023


Dalam rangka kelancaran penyusunan Tugas Akhir (Skripsi) Mahasiswa Angkatan 2021 Program Studi Sarjana (S1) Kedokteran Gigi Fakultas Kedokteran Gigi Universitas Hasanuddin, maka dengan ini menugaskan Dosen pada Departemen Ilmu Bedah Mulut dan Maksilofasial FKG Unhas sebagai pembimbing skripsi mahasiswa yang tersebut namanya di bawah ini:

NO.	NIM	NAMA	DOSEN PEMBIMBING
1.	J011211105	St. Nabilah Kaltsum	Andi Tajrin, drg., M.Kes., Sp.B.M.M., Subsp.C.O.M.(K)
2.	J011211026	Azzahra Widya Hasis	Prof. Dr. M. Hendra Chandha, drg., M.S.
3.	J011211108	Agrista Aulia Amrin	Surijana Mappangara, drg., M.Kes., Sp.Perio (K).
4.	J011211109	Astri Dita Kashari	Prof. Muhammad Ruslin, drg., M.Kes., Ph.D., Sp.B.M.M., Subsp.Ortognat-D (K).
5.	J011211111	Vita Rahmadani Suardi	Abul Fauzi, drg., Sp.B.M.M., Subsp.T.M.T.M.J.(K).
6.	J011211112	Muhammad Ibnu Iffat	Yossy Yoanita Ariestiana, drg., M.K.G., Sp.B.M.M., Subsp.Ortognat-D (K).
7.	J011211008	Andi Muh. Ayodhya Chandra Dirawan	Irfan Rasul, drg., Ph.D., Sp.B.M.M., Subsp.C.O.M.(K)
8.	J011211036	Andi Devani Mihara Mandica	Mohammad Gazali, drg. MARS., Sp.B.M.M., Subsp.T.M.T.M.J.(K).
9.	J011211025	Sumaiya Alisya Khotimah Ma Parewasi	Andi Sitti Hajrah Yusuf, drg., M.S.
10.	J011211120	Ikram Anugrah Hasnibar	Mukhtar Nur Anam, drg., Sp.B.M.M.
11.	J011211121	Putri Aniqa Majetta	
12.	J011211123	Sri Gustina	
13.	J011211125	Najwa Ulya Yahya	
14.	J011211068	Andi Rizqa Tri Awliya	
15.	J011211117	Afanin Fauziyyah Rais	
16.	J011211145	A.Nurhalifa Aflah	
17.	J011211154	Inayah Aqilah Salsa	
18.	J011211134	Aisyah Ramadhani	
19.	J011211133	Husnul Khotimah	
20.	J011211096	Ananda Ezra Regita	
21.	J011211116	Filza Syafiq Putri Estiko	

Surat tugas ini dibuat untuk dilaksanakan dengan penuh tanggung jawab.

Makassar, 4 September 2023

Dekan,



Irfan Sugianto, drg., M.Med.Ed., Ph.D.
NIP 198102152008011009

Tembusan:

1. Wakil Dekan Bidang Akademik dan Kemahasiswaan FKG Unhas;
2. Ketua dan Sekretaris Departemen Ilmu Bedah Mulut dan Maksilofasial FKG Unhas;
3. Yang bersangkutan.



Catatan :

1. UU ITE No. 11 Tahun 2008 Pasal 5 Ayat 1 "Informasi Elektronik dan/atau Dokumen Elektronik dan/atau hasil cetaknya merupakan alat bukti yang sah."
2. Dokumen ini telah didaftarkan secara elektronik menggunakan sertifikat elektronik yang diterbitkan oleh BSR.



Lampiran 2: Surat Permohonan Rekomendasi Etik



KEMENTERIAN PENDIDIKAN, KEBUDAYAAN,
RISET, DAN TEKNOLOGI
UNIVERSITAS HASANUDDIN
FAKULTAS KEDOKTERAN GIGI
Jalan Perintis Kemerdekaan Km. 10, Makassar 90245
Telepon (0411) 586012, Faximile (0411) 584641
Laman www.unhas.ac.id Email fdhu@unhas.ac.id

Nomor : 05413/UN4.13/TP.02.02/2023
Hal : Permohonan Rekomendasi Etik

20 Desember 2023

Yth. Direktur Rumah Sakit Gigi dan Mulut Pendidikan (RSGMP)
Universitas Hasanuddin
Makassar

Dengan hormat kami sampaikan bahwa mahasiswa Pendidikan Dokter Gigi (S1) Fakultas Kedokteran Gigi Universitas Hasanuddin di bawah ini:

Nama / NIM : Inayah Aqilah Salsa / J011211154
Pembimbing : Muh. Irfan Rasul, drg., Ph.D., Sp.BM.M. Subsp. C.O.M. (K).
Judul Penelitian : Kecemasan Orang Tua terhadap Anak sebelum dan sesudah dilakukan Operasi Celah Bibir

bermaksud melakukan penelitian di Rumah Sakit Gigi dan Mulut Pendidikan (RSGMP) Universitas Hasanuddin pada bulan Desember 2023 s.d. selesai.

Untuk maksud tersebut di atas, mohon kiranya yang bersangkutan dapat diberikan surat rekomendasi Etik dalam rangka pelaksanaan penelitiannya.

Demikian permohonan kami, atas perhatian dan kerjasama yang baik diucapkan terima kasih.

a.n. Dekan,
Wakil Dekan Bidang Akademik dan Kemahasiswaan







Acing Habibie Mude, drg., Ph.D., Sp.Pro., Subsp. OGST(K).
NIP 198102072008121002

Tembusan:

1. Dekan FKG Unhas;
2. Kepala Bagian Tata Usaha FKG Unhas.

Lampiran 3: Rekomendasi Persetujuan Etik

		KEMENTERIAN PENDIDIKAN, KEBUDAYAAN, RISET, DAN TEKNOLOGI UNIVERSITAS HASANUDDIN FAKULTAS KEDOKTERAN GIGI RUMAH SAKIT GIGI DAN MULUT PENDIDIKAN KOMITE ETIK PENELITIAN KESEHATAN Sekretariat : JL.Kandea No. 5 Makassar Lantai 2, Gedung Lama RSGM Unhas Contact Person: drg. Muhammad Ikbal, Sp.Prost/Nur Aedah AR Telp. 08134297101/08114919191			
REKOMENDASI PERSETUJUAN ETIK Nomor: 0006/PL.09/KEPK FKG-RSGM UNHAS/2024					
Tanggal: 08 Januari 2024					
Dengan ini menyatakan bahwa protokol dan dokumen yang berhubungan dengan protokol berikut ini telah mendapatkan persetujuan etik:					
No. Protokol	UH 17121016	No Protokol Sponsor			
Peneliti Utama	Inayah Aqilah Salsa	Sponsor	Pribadi		
Judul Peneliti	Kecemasan Orang Tua Terhadap Anak Sebelum Dan Sesudah Dilakukan Operasi Celah Bibir				
No. Versi Protokol	1	Tanggal Versi	03 Januari 2024		
No. Versi Protokol		Tanggal Versi			
Tempat Penelitian	Universitas Hasanuddin				
Dokumen Lain					
Jenis Review	<input checked="" type="checkbox"/> Exempted <input type="checkbox"/> Expedited <input type="checkbox"/> Fullboard	Masa Berlaku 08 Januari 2024-29 Januari 2025	Frekuensi Review Lanjutan		
Ketua Komisi Etik Penelitian	Nama: Dr. drg. Marhamah, M.Kes	Tanda Tangan 	Tanggal 08 Januari 2024		
Sekretaris Komisi Etik Penelitian	Nama: drg. Muhammad Ikbal, Sp.Prost	Tanda Tangan 	Tanggal 08 Januari 2024		

Kewajiban peneliti utama:

- Menyerahkan Amandemen Protokol untuk persetujuan sebelum diimplementasikan
- Menyerahkan laporan SAE ke Komisi Etik dalam 24 Jam dan dilengkapi dalam 7 hari dan lapor SUSAR dalam 72 jam setelah peneliti utama menerima laporan.
- Menyerahkan laporan kemajuan (*progress report*) setiap 6 bulan untuk penelitian resiko tinggi dan setiap setahun untuk penelitian resiko rendah.
- Menyerahkan laporan akhir setelah penelitian berakhir.
- Melaporkan penyimpangan dari protokol yang disetujui (*protocol deviation/violation*)
- Mematuhi semua aturan yang berlaku.

Lampiran 4 : Surat Izin Penelitian



KEMENTERIAN PENDIDIKAN, KEBUDAYAAN,
RISET, DAN TEKNOLOGI
UNIVERSITAS HASANUDDIN
FAKULTAS KEDOKTERAN GIGI
Jalan Perintis Kemerdekaan Km. 10, Makassar 90245
Telepon (0411) 586012, Faximile (0411) 584641
Laman www.unhas.ac.id Email fdhu@unhas.ac.id

Nomor : 05414/UN4.13/PT.01.04/2023

20 Desember 2023

Hal : **Izin Penelitian**

Yth. **Direktur Rumah Sakit Gigi dan Mulut Pendidikan (RSGMP)**
Universitas Hasanuddin
Makassar

Dengan hormat kami sampaikan bahwa sehubungan dengan kewajiban penyelesaian tugas akhir (Skripsi) mahasiswa Program Studi Pendidikan Dokter Gigi (S1) Fakultas Kedokteran Gigi Universitas Hasanuddin, maka mahasiswa kami bermaksud akan melakukan penelitian.

Sehubungan dengan hal tersebut, mohon kiranya dapat diberikan **izin penelitian** kepada mahasiswa di bawah ini:

Nama / NIM : **Inayah Aqilah Salsa / J011211154**
Waktu Penelitian : Desember 2023 s.d. Selesai
Tempat Penelitian : Rumah Sakit Gigi dan Mulut Pendidikan (RSGMP) Universitas Hasanuddin
Pembimbing : Muh. Irfan Rasul, drg., Ph.D., Sp.BM.M. Subsp. C.O.M. (K).
Judul Penelitian : Kecemasan Orang Tua terhadap Anak sebelum dan sesudah dilakukan Operasi Celah Bibir

Demikian permohonan kami, atas perhatian dan kerja sama yang baik diucapkan terima kasih.

a.n. Dekan,
Wakil Dekan Bidang Akademik dan Kemahasiswaan



Acing Habibie Mude, drg., Ph.D., Sp.Pros., Subsp. OGST(K).
NIP 198102072008121002

Tembusan:

1. Dekan FKG Unhas;
2. Kepala Bagian Tata Usaha FKG Unhas.



Lampiran 5 : Kartu Kontrol Skripsi



KEMENTERIAN PENDIDIKAN, KEBUDAYAAN, RISET DAN TEKNOLOGI
 UNIVERSITAS HASANUDDIN
 FAKULTAS KEDOKTERAN GIGI
BAGIAN ILMU BEDAH MULUT DAN MAKSILOFASIAL
 Jl. Perintis Kemerdekaan Km. 10, Makassar 90245
 Telepon (0411)-586200, Fax (0411)-584641
 Webstite: dent.unhas.ac.id, Email: fdhu@unhas.ac.id

KARTU KONTROL SKRIPSI

Nama : Inayah Aqilah Salsa
 NIM : J0112111154
 Dosen Pembimbing : Muh. Irfan Rasul, drg., Ph.D., Sp.B.M.M., Subsp.C.O.M. (K)
 Judul : Perbandingan Kecemasan Orang Tua Terhadap Anak Sebelum Dan Sesudah Dilakukan Operasi Celah Bibir

No	Hari/Tanggal	Materi Konsultasi	Paraf	
			Pembimbing	Mahasiswa
1.	11 / 10 / 2023	Portofolio pertama		
2.	29 / 10 / 2023	penyajuan judul		
3.	6 / 11 / 2023	Bimbingan Bab 1. II, III		
4.	15 / 12 / 2023	Bimbingan Bab 1. II, III		
5.	18 / 12 / 2023	Seminar proposal		
6.	12 / 1 / 2024	penelitian		
7.	1 / 5 / 2024	Bimbingan Bab IV, V		
8.	16 / 5 / 2024	Bimbingan Bab IV, V		
9.	7 / 6 / 2024	Bimbingan Bab IV, V		
10.	24 / 6 / 2024	Bimbingan Pertengahan Seminar hasil		
11.	28 / 6 / 2024	Seminar hasil		
12.	4 / 10 / 2024	Konsultasi Revisi		

Makassar,
 Pembimbing

Muh. Irfan Rasul, drg., Ph.D.,
 Sp.B.M.M., Subsp.C.O.M. (K)

Lampiran 6 : Lembar Kuesioner

KUESIONER TINGKAT KECEMASAN ORANG TUA TERHADAP ANAK SEBELUM DAN SESUDAH DILAKUKAN OPERASI CELAH BIBIR

Nama :
 Jenis kelamin :
 Usia :
 Pendidikan :
 Pekerjaan :

Petunjuk Pengisian:

1. Bacalah dengan teliti setiap pertanyaan. Kemudian jawablah pertanyaan sesuai dengan keadaan Bapak/Ibu yang sesungguhnya. Apabila terdapat pernyataan yang kurang dimengerti dapat ditanyakan pada peneliti
2. Pilihlah 1 (satu) dengan memberi tanda centang (√) kolom yang telah disediakan.
3. Dalam kuesioner ini tidak terdapat penilaian benar atau salah, sehingga tidak terdapat jawaban yang dianggap salah. Semua jawaban dianggap benar jika Bapak/Ibu memberikan jawaban sesuai dengan keadaan Bapak/Ibu sebenarnya
4. Cara penilaian tingkat kecemasan adalah memberikan nilai dengan kategori :
 0 : Tidak Ada Gejala Sama Sekali
 1 : Gejala Ringan
 2 : Gejala Sedang
 3 : Gejala Berat
 4 : Gejala Berat Sekali (Panik)

No	Pernyataan	Skor Gejala Kecemasan				
		0	1	2	3	4
1.	Saya merasa gelisah sebelum anak saya menjalani oprasi					
2.	Saya takut anak akan tetap tidak dapat beradaptasi setelah oprasi					
3.	Saya merasa khawatir jika oprasi gagal dan akan terjadi sesuatu pada keluarga saya					
4.	Saya takut anak akan tetap mengalami mengalami gangguan bicara					
5.	Saya merasa gugup dan khawatir bila dokter/perawat melakukan persiapan oprasi sebelum dilakukan oprasi terhadap anak					
6.	Saya merasa cemas memikirkan keadaan anak yang akan menjalani tindakan oprasi					
7.	Saya khawatir hasil oprasi anak tidak memuaskan					
8.	Saya khawatir anak akan memiliki aktivitas fisik dan sosial yang terbatas					

9.	Saya takut anak mengalami diare, demam, infeksi saluran pernapasan bawah dan infeksi saluran pernapasan atas						
10.	Saya takut anak mengalami pendarahan yang berlebihan pasca operasi						
11.	Saya takut kerusakan luka total setelah operasi dan membuat anak semakin tidak percaya diri						
12.	Saya khawatir anak mengalami nyeri yang tidak kunjung membaik setelah operasi						
13.	Saya gugup ketika anak keluar dari ruangan operasi						
14.	Saya khawatir anak mengalami kendala penguyahan makanan setelah operasi						

Sumber: Yang, dkk (2019), yang telah dimodifikasi oleh peneliti

No.	Pernyataan	Skor gejala kecemasan					
1.	Saya kadang merasa cemas berlebihan setelah oprasi celah bibir dilakukan						
2.	Saya merasa ada hal-hal tertentu yang memicu kecemasan saya terkait oprasi celah bibir						
3.	Saya khawatir oprasi yang telah dilakukan akan gagal						
4.	Saya mendapat dukungan social untuk mengurangi tingkat kecemasan saya pasca oprasi yang dilakukan oleh anak saya						
5.	Saya merasa sering cemas setelah oprasi celah bibir						
6.	Saya takut anak akan tetap mengalami gangguan pendengaran setelah oprasi						
7.	Saya merasa puas melihat perubahan anak saya setelah dilakukan oprasi celah bibir						
8.	Saya senang melihat anak berbicara dengan jelas setelah melewati pemulihan oprasi celah bibir						
9.	Saya merasa puas setelah oprasi dilukan pada anak saya						
10.	Saya mengambil langkah yang tepat operasi celah bibir untuk anak saya.						

Sumber: Yang, dkk (2019), yang telah dimodifikasi oleh peneliti

Yang, H., Ahn, J., Lee, J., Lee, W. K., Lee, J., & Kim, Y. (2019). Measuring Anxiety in Patients With Early-Stage Parkinson ' s Disease : Rasch Analysis of the State-Trait Anxiety Inventory. *Frontiers in Neurology*, 10(49), 1–9. <https://doi.org/10.3389/fneur.2019.00049>

Lampiran 7 : Dokumentasi Pengambilan Data



Lampiran 8 : Dokumentasi Pengisian Kuesioner



Lampiran 9 : Daftar Riwayat Hidup***CURRICULUM VITAE*****A. Data Pribadi**

1. Nama : Inayah Aqilah Salsa
2. Tempat, tanggal lahir : Makassar, 16 September 2003
3. Alamat : Perumahan Griya Prima Tonasa Blok D1/3
4. Kewarganegaraan : Warga Negara Indonesia

B. Riwayat Pendidikan

1. TK Handayani Makassar tahun 2009 di Makassar
2. SD Negri impres baddoka tahun 2016 di Makassar
3. SMP Negri 25 Makassar 2019 di Makassar
4. SMA Negri 5 Makassar Tahun 2021 di Makassar

C. Pekerjaan dan Riwayat Pekerjaan

- Jenis Pekerjaan : Mahasiswa
- NIP atau Identitas lain (NIK) : 7371115609030008
- Pangkat/Jabatan : Mahasiswa S1 Fakultas Kedokteran Gigi Universitas.
Hasanuddin

D. Karya Ilmiah yang telah dipublikasikan

-

E. Makalah pada seminar/Konferensi Ilmiah Nasional dan Internasional

-