

DAFTAR PUSTAKA

- Abedia, M., et al., 2022. Lip print enhancement. *Forensic Sciences*. 7(1), 24-28
- Aditi, S., Tikku. T., Khanna. R., Maurya. R.P., Verma. S.L., Srivastava. K., Srivastava. A., et al., 2019. Cheiloscopy: Association of lip prints in different skeletal malocclusions. *Int J Orthod Rehabil*. 10, 156-60
- An'nisaa, C., et al., 2022. Inheritance of The Lip Print Pattern as A Means of Identification in The Case of Cleft Lip and Palate. *Jurnal Kesehatan Gigi*. 9(1), 21-24
- Chaves, T., Azevedo. A., Caldas. M.I., 2023. Are lip prints hereditary? A systematic review. *International Journal of Legal Medicine*. 137, 1203–1214
- Doroz, R., Wrobel, K., 2022. Multidimensional nearest neighbors classification based system for incomplete lip print identification. *Expert Systems with Applications*. 202, 117-137
- Dries, G., Esther H. A., 2023. Hard nodule of the upper lip. *Oral and Maxillofacial Surgery Cases* 9. 100-315
- Elizabeth, M., Stephen, W., 2019. *Anatomy of the Facial Profile*. Thieme Medical Publishers 333, 35(05), 423-429
- Ficardo, D., et al. 2018. Bilateral Cleft Lip and Palate With Facial Dysplasia. *J Craniofac Surg*. 29(6), 1441-1444
- Hassie Cooper, et al., 2023. Lip Augmentation With Hyaluronic Acid Fillers: A review of Consideration and Techniques. *J Drugs Dermatol*. 22(1), 23-29
- Hongli, Z., Wang, X., et al., 2023. Different Techniques and Quantitative Measurement in Upper Lip Lift. *Aesthetic Plast Surg*. 47(4), 1364-1376
- Isamara Geandra, et al., 2018. Cheiloscopy in the human identification. *Forensic Research & Criminology International Journal*. 6(5), 371-374
- Makaju, S., Chaudhary. S., Rai. C.K., 2021. Type I lip pattern in at least one quadrant among first and second year medical and dental students of a medical college: A descriptive cross sectional study. *J Nepal Med Assoc*. 59, 342-5
- Mardiah, et al. 2017. Membandingkan Pola Sidik Bibir Sebagai Sarana Identifikasi Jenis Kelamin Pada Suku Minang Di Fakultas Kedokteran Gigi Universitas Baiturrahman Padang. *Jurnal B-Dent*. 4(2), 77-82
- Mariyah, Rizki. T., Intan. F., 2023. Tingkat Pengetahuan Dokter Gigi Mengenai Radiologi Forensik Kedokteran Gigi. *Jurnal Kedokteran Gigi Terpadu*. 5(1), 244-247
- Rizki, T., 2021. Peran Radiografi Dalam Identifikasi Kasus Forensik Odontologi. *Jurnal Kedokteran Gigi Terpadu*. 3(2), 16-20

- Septadina, I.S., 2015. Identifikasi Individu dan Jenis Kelamin Berdasarkan Pola Sidik Bibir. *Jurnal Kedokteran dan Kesehatan*. 2(2), 231-236
- Syamsiar Toppo, et al. 2014. Gambaran Sidik Bibir Mahasiswa Pada Fakultas Kedokteran Gigi Universitas Hasanuddin. *Dentofasial*. 13(1) 13-16
- Vanguru, R., et al., 2023. Analysis of Inheritance patterns, gender dimorphism and their correlation in lip and palm prints – A cross sectional study. *Journal of Oral and Maxillofacial Pathology*. 7(1), 130-136
- Vitosyte, M., et al., 2023. Lip morphometry and morphologic pattern variation by ethnicity. 80(1), 13-21

LAMPIRAN

Lampiran 1. Surat Penugasan Dosen Pembimbing



KEMENTERIAN PENDIDIKAN, KEBUDAYAAN,
RISET, DAN TEKNOLOGI
UNIVERSITAS HASANUDDIN
FAKULTAS KEDOKTERAN GIGI
Jalan Perintis Kemerdekaan Km. 10, Makassar 90245
Telepon (0411) 586012, Faximile (0411) 584641
Laman www.unhas.ac.id Email fdhu@unhas.ac.id

SURAT TUGAS

Nomor: 03517/UN4.13/PK.03.08/2023

Dalam rangka kelancaran penyusunan Tugas Akhir (Skripsi) Mahasiswa Angkatan 2021 Program Studi Sarjana (S1) Kedokteran Gigi Fakultas Kedokteran Gigi Universitas Hasanuddin, maka dengan ini menugaskan Dosen pada Departemen Radiologi Kedokteran Gigi FKG Unhas sebagai pembimbing skripsi mahasiswa yang tersebut namanya di bawah ini:

NO.	NIM	NAMA	DOSEN PEMBIMBING
1.	J011211110	Khezi Yentissa Putri Abadi	Prof. Dr. Barunawaty Yunus, drg., M.Kes., Sp.RKG.,SubSp.Rad-D(K).
2.	J011211012	Nurul Sakinah	
3.	J011211035	Aisyah Musmar	Muliaty Yunus, drg., M.Kes, Sp.OF (K).
4.	J011211146	Andi Amirrah Kalsum	
5.	J011211148	Siti Afifa Pujianti	Irfan Sugianto, drg., M.Med.Ed., Ph.D.
6.	J011211155	Regina Anandari	
7.	J011211018	Nazhifah Fatimah Ihdina	Fadhilil Ulum A. Rahman, drg., Sp.RKG., Subsp. Rad-P (K).
8.	J011211057	Muh. Fatur Rahman	
9.	J011211122	Az Zikra Adelia Syamsuri	

Surat tugas ini dibuat untuk dilaksanakan dengan penuh tanggung jawab.

Makassar, 4 September 2023

Dekan,



Irfan Sugianto, drg., M.Med.Ed., Ph.D.
NIP 198102152008011009

Tembusan:

1. Wakil Dekan Bidang Akademik dan Kemahasiswaan FKG Unhas;
2. Ketua dan Sekretaris Departemen Radiologi Kedokteran Gigi FKG Unhas;
3. Yang bersangkutan.



Catatan:

1. UU ITE No. 11 Tahun 2008 Pasal 5 Ayat 1 "Informasi Elektronik dan/atau Dokumen Elektronik dan/atau hasil cetaknya merupakan alat bukti yang sah."
2. Dokumen ini telah ditandatangani secara elektronik menggunakan sertifikat elektronik yang diterbitkan oleh SS&E.



Lampiran 2. Undangan Seminar Hasil



**KEMENTERIAN PENDIDIKAN, KEBUDAYAAN,
RISET, DAN TEKNOLOGI**
UNIVERSITAS HASANUDDIN
FAKULTAS KEDOKTERAN GIGI
Jalan Perintis Kemerdekaan Km. 10, Makassar 90245
Telepon (0411) 586012, Faximile (0411) 584641
Laman www.unhas.ac.id Email fdhu@unhas.ac.id

Nomor : 06767/UN4.13.7/PK.03.08/2024
Hal : Undangan Seminar Hasil Skripsi

24 November 2024

Yth. Seluruh Staf Dosen Departemen Radiologi Kedokteran Gigi
Fakultas Kedokteran Gigi Universitas Hasanuddin
Makassar

Dengan Hormat,

Bersama surat ini kami mengundang Bapak/Ibu untuk menghadiri seminar hasil Skripsi yang akan dibawakan oleh:

1. Nama : Andi Amirrah Kalsum
Nim : J011211146
Judul : Tingkat Pengetahuan Dokter Gigi Mengenai Peranan Radiologi dalam Bidang Forensik Odontologi
2. Nama : Siti Afifa Pujianti
Nim : J011211148
Judul : Pola Sidik Bibir Mahasiswa Angkatan 2021 Fakultas Kedokteran Gigi Sebagai Identifikasi Individu di Universitas Hasanuddin
Pembimbing : Muliaty.Y, drg., M.Kes., Sp.OF., Subsp.IOF (K).
Penguji : 1. Dwi Putri Wulansari, drg., M.Biomed., Sp.RKG.
2. Fadhilil Ulum A. Rahman, drg., Sp.RKG., Subsp.Rad-P (K)

Yang Insya Allah akan diadakan pada:

Hari, Tanggal : Selasa, 26 November 2024
Waktu : 13.30 Wita s.d selesai
Tempat : Fakultas Kedokteran Gigi

Demikian, atas perhatian dan partisipasinya kami sampaikan terima kasih.

Ketua Departemen Radiologi Kedokteran Gigi



Muliaty.Y, drg., M.Kes., Sp.OF., Subsp.IOF (K).
NIP. 196312131990022001

Lampiran 3. Lembar Kehadiran Seminar Hasil



KEMENTERIAN PENDIDIKAN, KEBUDAYAAN, RISET, DAN TEKNOLOGI
 UNIVERSITAS HASANUDDIN
 FAKULTAS KEDOKTERAN GIGI
 DEPARTEMEN RADIOLOGI KEDOKTERAN GIGI
 Jl. Perintis Kemerdekaan Km. 10, Makassar 90245
 Telepon (0411) 586012, 584641 Faximile. (0411) 584641 Laman:
 dent.unhas.ac.id, Email: fdhu@unhas.ac.id

DAFTAR HADIR DOSEN PEMBIMBING/ PENGUJI SEMINAR HASIL SKRIPSI

Nama : Siti Afifa Pujianti
 No. Stambuk : J011211148
 Program Studi : Studi Sarjana (S1)
 Judul : Pola Sidik Bibir Mahasiswa Angkatan 2021 Fakultas Kedokteran Gigi
 Sebagai Identifikasi Individu Di Universitas Hasanuddin

No.	Dosen Penguji	Jabatan	Tanda Tangan
1	Muliaty. Y, drg., M.Kes., Sp.OF., Subsp.IOF (K)	Pembimbing	
2	Dwi Putri Wulandari, drg., M.Biomed., Sp.RKG.	Penguji I	
3	Fadhil Ulum A. Rahman, drg., Sp.RKG., Subsp.Rad-P (K)	Penguji II	

Makassar, 26 November 2024
 Pembimbing,

Muliaty. Y, drg., M.Kes., Sp.OF., Subsp.IOF (K)
 NIP. 196312131990022001



Lampiran 4. Lembar Kontrol Skripsi










KEMENTERIAN PENDIDIKAN, KEBUDAYAAN, RISET DAN TEKNOLOGI
UNIVERSITAS HASANUDDIN
FAKULTAS KEDOKTERAN GIGI
DEPARTEMEN RADIOLOGI KEDOKTERAN GIGI
Jl. Perintis Kemerdekaan Km. 10, Makassar 90245
Telepon (0411)-586200, Fax (0411)-584641
Webstite: dent.unhas.ac.id, Email: fdhu@unhas.ac.id


KARTU KONTROL SKRIPSI

Nama : Siti Afifa Pujianti
NIM : J011211148
Dosen Pembimbing : drg. Muliaty Yunus., M Kes, Sp. OF. Subsp. IOF (K).
Judul : Pola Sidik Bibir Mahasiswa Angkatan 2021 Fakultas Kedokteran Gigi
Sebagai Identifikasi Individu Di Universitas Hasanuddin

No.	Hari/Tanggal	Materi Konsultasi	Paraf	
			Pembimbing	Mahasiswa
1.	Jumat, 13 Oktober 2023	Diskusi Judul 1		
2.	Kamis, 2 November 2023	Pengajuan Judul		
3.	Selasa, 7 November 2023	Acc Judul Skripsi		
4.	Kamis, 7 Desember 2023	Bimbingan BAB 1 Pendahuluan dan BAB 2 Tinjauan Pustaka		
5.	Kamis, 29 Februari 2024	Revisi BAB 1 dan 2, dan Bimbingan BAB 3 kerangka penelitian dan BAB 4 Metode Penelitian		
6.	Rabu, 27 Maret 2024	Diskusi Pedoman Baru Skripsi		
7.	Rabu, 8 Mei 2024	Bimbingan Skripsi sesuai Pedoman baru		
8.	Jumat 7 Juni 2024	Revisi Skripsi sesuai Pedoman Baru		
9.	Kamis, 13 Juni 2024	Bimbingan Kuesioner Penelitian		
10.	Rabu, 19 Juni 2024	Revisi Kuesioner Penelitian		
11.	Selasa, 25 Juni 2024	Revisi Kuesioner Penelitian dan Skripsi		
12.	Rabu, 25 September 2024	Acc Kuisisioner dan Diskusi Etik		
13.	Jumat, 14 November 2024	Bimbingan BAB 3 Hasil Penelitian, BAB 4 Pembahasan, dan BAB 5 Kesimpulan		
14.	Selasa, 19 November	Revisi BAB 5 dan Revisi PPT Semhas		

	2024			
15.	Selasa, 26 November 2024	Seminar Hasil		
16.	Rabu, 27 November 2024	Revisi Skripsi		
17.	Kamis, 28 November 2024	Pencetakan Skripsi dan Tanda tangan		
				

Makassar,
Pembimbing


Drg. Muliaty Yunus, M.Kes.Sp.OF Subsp. IOF (K)
NIP. 196312131990022001

Lampiran 5. Dokumentasi Seminar Hasil



Lampiran 6. Surat Permohonan Etik



**KEMENTERIAN PENDIDIKAN, KEBUDAYAAN,
RISET, DAN TEKNOLOGI
UNIVERSITAS HASANUDDIN
FAKULTAS KEDOKTERAN GIGI**

Jalan Perintis Kemerdekaan Km. 10, Makassar 90245
Telepon (0411) 586012, Faximile (0411) 584641
Laman www.unhas.ac.id Email fdhu@unhas.ac.id

Nomor : 03118/UN4.13/TP.02.02/2024

18 Juni 2024

Hal : Permohonan Rekomendasi Etik

Yth. Direktur Rumah Sakit Gigi dan Mulut Pendidikan (RSGMP)

Universitas Hasanuddin

Makassar

Dengan hormat kami sampaikan bahwa mahasiswa Pendidikan Dokter Gigi (S1) Fakultas Kedokteran Gigi Universitas Hasanuddin di bawah ini:

Nama / NIM : Siti Afifa Pujianti / J011211148

Pembimbing : Muliaty Yunus, drg., M.Kes, Sp.OF (K).

Judul Penelitian : Pola Sidik Bibir Mahasiswa Angkatan 2021 Fakultas Kedokteran Gigi sebagai Identifikasi Individu di Universitas Hasanuddin

bermaksud melakukan penelitian di Universitas Hasanuddin pada bulan Juni s.d. Desember 2024.

Untuk maksud tersebut di atas, mohon kiranya yang bersangkutan dapat diberikan surat rekomendasi Etik dalam rangka pelaksanaan penelitiannya.

Demikian permohonan kami, atas perhatian dan kerjasama yang baik diucapkan terima kasih.

a.n. Dekan,
Wakil Dekan Bidang Akademik dan Kemahasiswaan




Acing Habibie Mude, drg., Ph.D., Sp.Pro., Subsp.OGST(K).
NIP 198102072008121002


Tembusan:

1. Dekan FKG Unhas (sebagai laporan);
2. Kepala Bagian Tata Usaha FKG Unhas.

Lampiran 7. Surat Pembebasan Etik



KEMENTERIAN PENDIDIKAN, KEBUDAYAAN, RISET, DAN TEKNOLOGI
UNIVERSITAS HASANUDDIN
FAKULTAS KEDOKTERAN GIGI
RUMAH SAKIT GIGI DAN MULUT PENDIDIKAN
KOMITE ETIK PENELITIAN KESEHATAN
 Sekretariat : Lantai 1, Ruang Komite Etik FKG Unhas
 JL.Perintis kemerdekaan KM.10, Makassar
 Kontak: Admin KEPK FKG +6282251958134 , e-mail: etik.fkg@unhas.ac.id



No. Reg. Protokol : 244/FGGUH/S1-102/IX/2024

PEMBEBASAN ETIK
ETHICAL EXEMPTION

No: 035/KEPK FKG-RSGMP UH/EE/X/2024

Komite Etik Penelitian Kesehatan Fakultas Kedokteran Gigi Universitas Hasanuddin Makassar, dalam upaya melindungi hak asasi dan kesejahteraan subjek penelitian dan menjamin bahwa penelitian yang menggunakan formulir survei/registrasi/surveilans/Epidemiologi/Humaniora/Sosial Budaya/Bahan Biologi Tersimpan/Sel Punca dan non klinis lainnya berjalan dengan memperhatikan implikasi etik, hukum, sosial dan non klinis lainnya yang berlaku, telah mengkaji dengan teliti proposal penelitian berjudul:

The Health Research Ethics Committee Faculty of Dentistry Hasanuddin University Makassar, in order to protect the rights and welfare of the research subject, and to guaranty that the research using survey questionnaire/registry/surveillance/epidemiology/humaniora/social-cultural/archived biological materials/ stem cell/other non-clinical materials, will carried out according to ethical, legal, social implications and other applicable regulations, has been thoroughly reviewed the proposal entitled:

"Pola Sidik Bibir Mahasiswa Angkatan 2021 Fakultas Kedokteran Gigi sebagai Identifikasi Individu di Universitas Hasanuddin"

Versi Protokol : 0
 Versi ICF : 0

Nama Peneliti Utama : Siti Afifa Pujianti
Principal Researcher

Pembimbing/Peneliti Lain : Muliaty Yunus, drg., M.Kes, Sp.OF., Subsp.IOF (K)
Supervisor/Other Researcher

Lokasi Penelitian : Fakultas Kedokteran Gigi Universitas Hasanuddin
Research Site


Nama Institusi : Fakultas Kedokteran Gigi Universitas Hasanuddin
Institution

Proposal tersebut dapat dibebaskan pelaksanaannya.
Hereby declare that the proposal is exempted.

Ditetapkan di : Makassar
Issued in

Tanggal : 7 Oktober 2024
Date

Ketua
Chairman



Erni Marlina, drg., Ph.D., Sp.PM., Subsp.Inf (K)
 NIP. 197506012009122001

Lampiran 8. Formulir Mahasiswa

FORMULIR SIDIK BIBIR
MAHASISWA ANGKATAN 2021
FAKULTAS KEDOKTERAN GIGI UNIVERSITAS HASANUDDIN

Nama :

Tempat, tanggal lahir :

NIM :

Jenis kelamin :

Agama :

Alamat :

No. Telp :

Kelainan pada bibir :

- Memiliki kelainan bentuk bibir seperti labiochisis atau cleft lip
- Sedang mengalami luka/trauma pada bibir/sariawan
- Memiliki kebiasaan buruk seperti lip biting atau lip sucking
- Memiliki hipersensitivitas terhadap lipstik
- Pernah melakukan sulam bibir
- Tidak memiliki kelainan atau sensitivitas pada bibir

(ket. beri tanda ceklis pada kolom yang sesuai dengan kondisi bibir Anda)

Lampiran 9. Informed Consent Mahasiswa

SURAT PERSETUJUAN (INFORMED CONSENT)

Yang bertanda tangan di bawah ini mahasiswa (i) yang bernama

Nama Lengkap :

Tempat, Tanggal Lahir :

Alamat :

Telp/No.Hp :

Menyatakan tidak keberatan untuk mengisi formulir sesuai dengan fakta yang ada yang di lakukan oleh Siti Afifa Pujianti yang bertempat di Fakultas Kedokteran Gigi Universitas Hasanuddin. Surat pernyataan ini saya buat dengan kesadaran sendiri tanpa tekanan maupun paksaan siapapun.

Makassar,.....2024

(.....)

*Nama Mahasiswa(i)

Lampiran 10. Dokumentasi Alat dan Bahan Penelitian



Lampiran 11. Dokumentasi Penelitian



Lampiran 12. Kartu sidik bibir mahasiswa angkatan 2021



KARTU IDENTITAS
SIDIK BIBIR

UNIVERSITAS HASANUDDIN

 NAMA

 NIM

 TEMPAT, TANGGAL LAHIR

 JENIS KELAMIN

 ALAMAT

 NO TELPON

MAHASISWA ANGRKATAN 2021





Lampiran 13. Hasil Analisis Data

Ranks

	Kuadrat	N	Mean Rank
Data	1	126	242.13
	2	126	251.31
	3	126	261.85
	4	126	254.72
Total		504	

Test Statistics^{a,b}

	Data
Chi-Square	1.249
df	3
Asymp. Sig.	.741

a. Kruskal Wallis Test

b. Grouping Variable:

Kuadrat

Nilai Sig 0,741 untuk tabel tipe dan kuadrat

Panjang Bibir * Lebar Bibir Crosstabulation

		Lebar Bibir			Total	
		0-19	20-29	30-39		
Panjang Bibir	30-39	Count	0	2	0	2
		% within Panjang Bibir	.0%	100.0%	.0%	100.0%
40-49	Count	11	27	1	39	
	% within Panjang Bibir	28.2%	69.2%	2.6%	100.0%	
50-59	Count	13	62	0	75	
	% within Panjang Bibir	17.3%	82.7%	.0%	100.0%	
>60	Count	0	10	0	10	
	% within Panjang Bibir	.0%	100.0%	.0%	100.0%	
Total	Count	24	101	1	126	
	% within Panjang Bibir	19.0%	80.2%	.8%	100.0%	

Chi-Square Tests

	Value	df	Asymp. Sig. (2-sided)
Pearson Chi-Square	7.578 ^a	6	.271
Likelihood Ratio	9.743	6	.136
Linear-by-Linear Association	1.965	1	.161
N of Valid Cases	126		

a. 7 cells (58,3%) have expected count less than 5. The minimum expected count is ,02.

Nilai Sig 0,271 untuk hubungan panjang bibir dengan lebar bibir