

DAFTAR PUSTAKA

- Abdullah NN, Nasionalita K. Pengaruh Sosialisasi Terhadap Pengetahuan
- Adamo D, Spagnuolo G. Burning Mouth Syndrome: An Overview and Future Perspectives. *International Journal of Environmental Research and Public Health*. 2023.
- Amran JA, Abdi JM. Korelasi Antara Keadaan Stres pada Pasien Covid-19 Terhadap Kesehatan Gigi dan Mulut. *Sinnun Maxillofacial Journal*. 2022;4(01):44-51.
- Anneroth A, Bergdahl J. The Diagnosis of Burning Mouth Syndrome Represents a Challenge for Clinicians. 2005
- Awosika O, Powell A. Burning Mouth Syndrome and Contact Dermatitis. *American Contact Dermatitis Society*. 2020;31(4).
- Buchanan J, Zakrzewska J. Burning Mouth Syndrome. *Clinical Evid*, 2010
- Dhaliwal JS, Rosani A, Saabadadi A, Diazepam. 2023
- Grushka M, Epstein JB. Burning Mouth Syndrome and Other Oral Sensory Disorders: A Univing Hypotesis article. Vol 8 no 2. 2012
- Indian Journal of Forensic Medicine & Toxicology*. 2021;15(3).
- Jääskeläinen KS, Woda A. Burning Mouth Syndrome. *Cephalalgia*. 2017;37(7):627-47.
- Klein BD, Thoppay JR. Burning Mouth Syndrome. *Dermatologic Clinics*. 2020;30:477-83.
- Koga H, Naito H, et. al. Burning Mouth Syndrome Induced by Angiotensin-Converting Enzyme Inhibitors.2020. doi: 10.7759/cureus.11376
- Kohorst JJ, Bruce JA. The Prevalence of Burning Mouth Syndrome: A Population-Based Study. [Data not provided in original list].
- Lecor PA, Ndiaye ML, Guirassy ML. Burning Mouth Syndrome: Pathophysiology, Investigations and Management – A Review. *Sci Acta Sci Dent*. 2019;2(4):27-3.
- Manju J, Devi SM. Knowledge and Awareness about Burning Mouth Syndrome among Dental Students.
- May SJ, Psychological Disorder as Burning Mouth Syndrome Risk Factor. 2020
- Munawa S, Heryanti E. Hubungan Pengetahuan Lingkungan Hidup dengan Kesadaran Lingkungan pada Siswa Sekolah Adiwiyata. *LENSA (Lentera Sains): Jurnal Pendidikan IPA*. 2019;9(1):229.
- Nur'aeny N. Manifestasi Klinis Stres Psikologis dalam Rongga Mulut. Departemen IPM FKG UNPAD.2021.
- Octaviana RD, Ramadhani AR. Hakikat Manusia: Pengetahuan (knowledge), Ilmu Pengetahuan (sains), Filsafat dan Agama. *Jurnal Tawadhu*. 2021;5(2).
- Pelajar Mengenai Hoax. Studi Pada Program Diseminasi Informasi Melalui Media Jukrak Di SMKN 1 Pangandaran. 2018;6(1):106-19.
- Radu A. Burning Mouth Syndrome: a review on diagnosis and treatment. *J Med life*. 2014;7(4):512–515. PMC4316128
- Ridwan M, Syukri A. Studi Analisis tentang Makna Pengetahuan dan Ilmu

- Pengetahuan serta Jenis dan Sumbernya. *Jurnal Geuthèè: Penelitian Multidisiplin*. 2021;4(1):31-54.
- Sani KB. Tinjauan Hukum Pendidikan Profesi Kedokteran Gigi dalam Pelaksanaan Pelayanan Kesehatan. 2022;2(1).
- Sari NDAM, Mujayanto R. Geographic Tongue with Burning Mouth Syndrome. *Odonto; Dental Journal*. 2021
- Wildayanti, Pratiwi Y. Hubungan Tingkat Pengetahuan Vaksinasi Covid-19 Terhadap Kesadaran Masyarakat di Desa Semirejo Kecamatan Gembong Kabupaten Pati. *Cendekia Journal of Pharmacy*. 2023;7(1).
- World Health Organization. 2024. *Cancer*. Geneva: World Health Organization
- Wu S, Zhang W. Worldwide Prevalence estimates of Burning Mouth Syndrome: A Systematic Review and Meta-Analysis. 2021;1440-1432.

LAMPIRAN

Lampiran 1. Surat Rekomendasi Etik Penelitian



REKOMENDASI PERSETUJUAN ETIK
Nomor: 0130/PL.09/KEPK FKG-RSGM UNHAS/2024

Tanggal: 21 Mei 2024

Dengan ini menyatakan bahwa protokol dan dokumen yang berhubungan dengan protokol berikut ini telah mendapatkan persetujuan etik:

No. Protokol	UHI 17121140	No Protokol Sponsor	
Peneliti Utama	Salsa Febrianti	Sponsor	Pribadi
Judul Peneliti	Tingkat Pengetahuan Mahasiswa Profesi FKG UNHAS terhadap <i>Burning Mouth Syndrome</i>		
No. Versi Protokol	1	Tanggal Versi	15 Mei 2024
No. Versi Protokol		Tanggal Versi	
Tempat Penelitian	RSGMP UNHAS		
Dokumen Lain			
Jenis Review	<input checked="" type="checkbox"/> Exempted <input type="checkbox"/> Expedited <input type="checkbox"/> Fullboard	Masa Berlaku 21 Mei 2024 - 21 Mei 2025	Frekuensi Review Lanjutan
Ketua Komisi Etik Penelitian	Nama: Dr. drg. Marhamah, M.Kes	Tanda Tangan 	Tanggal 21 Mei 2024
Sekretaris Komisi Etik Penelitian	Nama: drg. Muhammad Iqbal, Sp.Prof	Tanda Tangan 	Tanggal 21 Mei 2024

Kewajiban peneliti utama:

- Menyerahkan Amandemen Protokol untuk persetujuan sebelum diimplementasikan
- Menyerahkan laporan SAE ke Komisi Etik dalam 24 Jam dan dilengkapi dalam 7 hari dan lapor SUSAR dalam 72 jam setelah peneliti utama menerima laporan.
- Menyerahkan laporan kemajuan (*progress report*) setiap 6 bulan untuk penelitian resiko tinggi dan setiap setahun untuk penelitian resiko rendah.
- Menyerahkan laporan akhir setelah penelitian berakhir.
- Melaporkan penyimpangan dari protokol yang disetujui (*protocol deviation/violation*)
- Mematuhi semua aturan yang berlaku.

Lampiran 2. Surat izin Penelitian



**KEMENTERIAN PENDIDIKAN, KEBUDAYAAN,
RISET, DAN TEKNOLOGI
UNIVERSITAS HASANUDDIN
FAKULTAS KEDOKTERAN GIGI**

Jalan Perintis Kemerdekaan Km. 10, Makassar 90245
Telepon (0411) 586012, Faximile (0411) 584641
Laman www.unhas.ac.id Email fdhu@unhas.ac.id

Nomor : 01331/UN4.13/PT.01.04/2024
Hal : Izin Penelitian

4 Maret 2024

Yth. Direktur Rumah Sakit Gigi dan Mulut Pendidikan (RSGMP)
Universitas Hasanuddin
Makassar

Dengan hormat, kami sampaikan bahwa berkaitan dengan kewajiban penyelesaian tugas akhir (Skripsi) mahasiswa **Program Studi Pendidikan Dokter Gigi (S1)** Fakultas Kedokteran Gigi Universitas Hasanuddin, maka mahasiswa kami bermaksud akan melakukan penelitian.

Sehubungan dengan hal tersebut, mohon kiranya dapat diberikan izin penelitian kepada mahasiswa di bawah ini:

Nama / NIM : Salsa Febrianti / J011211135
Waktu Penelitian : Maret s.d. Juni 2024
Tempat Penelitian : Rumah Sakit Gigi dan Mulut Pendidikan (RSGMP) Universitas Hasanuddin
Pembimbing : Nur Asmi Usman, drg.,Sp.PM., Subsp.NonInf (K).
Judul Penelitian : Tingkat Pengetahuan Mahasiswa Profesi FKG UNHAS terhadap *Burning Mouth Syndrome*

Demikian permohonan kami, atas perhatian dan kerjasama yang baik diucapkan terima kasih.

a.n. Dekan,
Wakil Dekan Bidang Akademik dan Kemahasiswaan



Acing Habibie Mude, drg., Ph.D., Sp.Prof., Subsp.OGST(K).
NIP 198102072008121002

Tembusan:

1. Dekan FKG Unhas;
2. Kepala Bagian Tata Usaha FKG Unhas.



Lampiran 3. Kuisiener Pengetahuan Burning Mouth Syndrome (Indian Journal of Forensic Medicine & Toxicology, Manju J, et.al,. 2021)

NO	PERTANYAAN
1	Apa gejala umum dari Burning Mouth Syndrome? <ul style="list-style-type: none"> - Rasa terbakar - Xerostomia - Perubahan rasa
2	Burning Mouth Syndrome lebih sering terjadi pada? <ul style="list-style-type: none"> - 20 - 30 tahun - 30 – 40 tahun - 45 tahun keatas
3	Apakah Burning Mouth Syndrome lebih sering terjadi pada kelompok usia danjenis kelamin wanita? <ul style="list-style-type: none"> - Ya - Tidak - Ragu Ragu
4	Daerah mana yang paling umum terkena Burning Mouth Syndrome? <ul style="list-style-type: none"> - Lidah - Palatum keras/Lunak - Gingiva
5	Apa pendapatmu mengenai penyebab Burning Mouth Syndrome Primer? <ul style="list-style-type: none"> - Neuropatologi - Faktor lokal - Faktor Sistemik
6	Apa penyebab Burning Mouth Syndrome Sekunder? <ul style="list-style-type: none"> - Disertai penyakit sistemik - Tidak disertai penyakit sistemik - Faktor lokal
7	Uji diagnostik apa yang tersedia untuk Burning Mouth Syndrome ? <ul style="list-style-type: none"> - Aliran saliva - Tes usap mulut - Tes darah untuk memeriksa penyebab yang mendasarinya

8	<p>Jenis obat-obatan apakah yang dapat menyebabkan terjadinya Burning Mouth Syndrome?</p> <ul style="list-style-type: none">- Angiotensin Converting Enzym (ACE)- Diazepam- VITAMIN B1, B6, B12
9	<p>Apakah anda mengetahui pengobatan yang tersedia untuk mengatasi Burning Mouth Syndrome?</p> <ul style="list-style-type: none">- Ya- Tidak- Ragu-ragu
10	<p>Apa saja pengobatan secara non farmakologis dari Burning Mouth Syndrome?</p> <ul style="list-style-type: none">- Terapi perilaku kognitif- Esasi jika merokok- Akupunktur

Lampiran 4. Hasil Analissi Data

A. Uji Reabilitas

No	Coefficient of Cronbach's Alpha	Reliability Level
1.	> 0.90	Excellent
2.	0.80 - 0.89	Good
3.	0.70 - 0.79	Acceptable
4.	0.60 - 0.69	Questionable
5.	0.50 - 0.59	Poor
6.	<0.49	Unacceptable

Reliability Statistics		
Cronbach's Alpha	Cronbach's Alpha Based on Standardized Items	N of Items
.709	.633	9

Item-Total Statistics						
	Scale Mean if Item Deleted	Scale Variance if Item Deleted	Corrected Item-Total Correlation	Squared Multiple Correlation	Cronbach's Alpha if Item Deleted	Reliability Level (ditambahkan sendiri)
Apa gejala umum dari <i>BurningMouth Syndrome</i>	28.80	17.192	.230	.	.710	Acceptable
<i>Burning Mouth Syndrome</i> lebih sering terjadi pada usia	29.73	15.857	.384	.	.688	Questionable

Apakah <i>Burning Mouth Syndrome</i> lebih sering terjadi pada jenis kelamin wanita	30.23	14.392	.662	.	.629	Questionable
Area mana yang paling umum terkena <i>Burning Mouth Syndrome</i>	29.30	17.252	.422	.	.685	Questionable
Apa pendapat Anda mengenai penyebab terjadinya <i>Burning Mouth Syndrome</i>	30.03	16.723	.232	.	.676	Questionable
Pemeriksaan apa yang tersedia untuk <i>Burning Mouth Syndrome</i>	29.43	15.840	.368	.	.687	Questionable
Jenis obat-obatan apakah yang dapat menyebabkan terjadinya <i>Burning Mouth Syndrome</i>	30.27	14.392	.452	.	.670	Questionable
Apakah Anda mengetahui pengobatan yang tersedia untuk mengatasi <i>Burning Mouth Syndrome</i>	29.83	16.420	.335	.	.693	Acceptable

Apa saja pengobatan nonfarmakologis yang dapat dilakukan pada kasus <i>Burning Mouth Syndrome</i>	29.90	16.732	.222	.	.718	Acceptable
---	-------	--------	------	---	------	------------

B. Validitas

P1	Correlation Coefficient	.404	Valid
	Sig. (2-tailed)	.027	
	N	35	
P2	Correlation Coefficient	.766*	Valid
	Sig. (2-tailed)	.000	
	N	35	
P3	Correlation Coefficient	.545	Valid
	Sig. (2-tailed)	.002	
	N	35	
P4	Correlation Coefficient	.525	Valid
	Sig. (2-tailed)	.003	
	N	35	
P5	Correlation Coefficient	.433	Valid
	Sig. (2-tailed)	.017	
	N	35	
P6	Correlation Coefficient	.548	Valid
	Sig. (2-tailed)	.002	
	N	35	
P7	Correlation Coefficient	.630	Valid
	Sig. (2-tailed)	.000	
	N	35	
P8	Correlation Coefficient	.505	Valid

	Sig. (2-tailed)	.004	
	N	35	
P9	Correlation Coefficient	.622	Valid
	Sig. (2-tailed)	.000	
	N	35	
*. Correlation is significant at the 0.05 level (2-tailed).			
**. Correlation is significant at the 0.01 level (2-tailed).			

Lampiran 5. Daftar Hadir Dosen Pembimbing/Penguji Seminar Hasil Skripsi



KEMENTERIAN PENDIDIKAN, KEBUDAYAAN,
RISET DAN TEKNOLOGI
UNIVERSITAS HASANUDDIN
FAKULTAS KEDOKTERAN GIGI
DEPARTEMEN ILMU PENYAKIT MULUT
Jl. Perintis Kemerdekaan KM.10, Makassar 90245
Telepon (0411) 586012, Faximile. (0411) 584641
Website : www.dent.unhas.ac.id, Email : fdhu@unhas.ac.id

**DAFTAR HADIR DOSEN PEMBIMBING/ PENGUJI
SEMINAR HASIL SKRIPSI**

N a m a : Salsa Febrianti
No. Stambuk : J01121135
Waktu : 14.00 WITA selesai
Tempat : Ruang S2 Fakultas Kedokteran Gigi Unhas.
Judul : Tingkat Pengetahuan Mahasiswa Profesi Kedokteran Gigi Universitas Hasanuddin terhadap Burning Mouth Syndrome

No.	Dosen Penguji	Jabatan	Tanda Tangan
1	Nur Asmi Usman, drg.,Sp.PM.Sub.NonInf(K).	Pembimbing	
2	Andi Anggun Mauliana Putri, drg., MHPE., Sp.PM.	Penguji I	
3	Erni Marlina, drg., Ph.D., Sp.PM.Sub.Inf(K).	Penguji II	

Makassar, 19 November 2024
Pembimbing,



Nur Asmi Usman, drg.,Sp.PM.Sub.NonInf(K).
NIP. 197912022019016001







Lampiran 6. Lembar Revisi Dosen Penguji

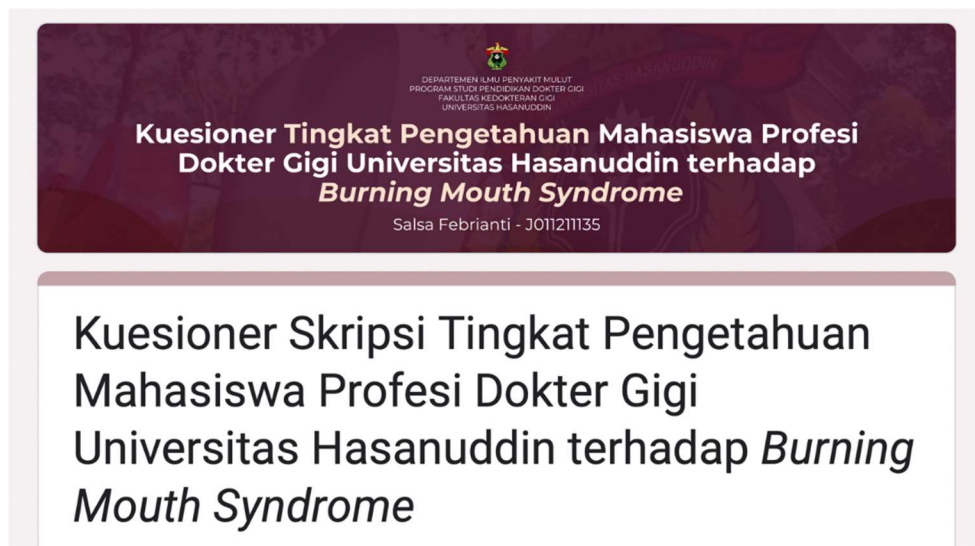
LEMBAR REVISI DOSEN PENGUJI

Revisi drg. Emi Marlina, Sp.PM, Subsp.Inf(K), Ph.D.

No.	Pertanyaan	Hasil Revisi	Paraf
1.	Mencantumkan skor Tingkat pengetahuan	Halaman 8 pada hasil penelitian	
2.	Menambahkan alasan terjadinya peningkatan pengetahuan pada mahasiswa profesi	Ada pada pembahasan	

Revisi drg Anggun Mauliana Putri, MHPE,Sp.PM

No	Pertanyaan	Hasil Revisi	Paraf
1.	Saran untuk judul skripsi di perbaiki	Ditambahkan pada judul skripsi "Gambaran" dan Terhadap diganti menjadi "Mengenai"	
2.	Pertimbangan memasukkan table dan pie chart pada hasil penelitian	Memasukkan table dan pie chart di hapus	
3.	Mencantumkan skor tingkat pengetahuan	Ada pada hasil penelitian Hal. 8	
4.	Pada hasil Kesimpulan ditambahkan alasan terjadinya peningkatan pengetahuan pada mahasiswa profesi	Ada pada Kesimpulan halaman Hal.12	

Lampiran 7. Google Form

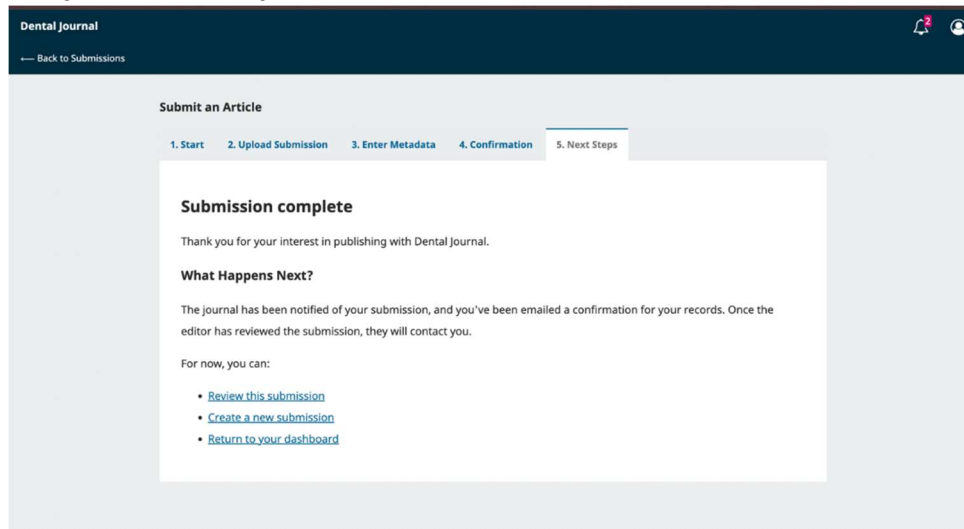
DEPARTEMEN ILMU PENYAKIT MULUT
PROGRAM STUDI PENDIDIKAN DOKTER GIGI
FAKULTAS KEDOKTERAN GIGI
UNIVERSITAS HASANUDDIN

**Kuesioner Tingkat Pengetahuan Mahasiswa Profesi
Dokter Gigi Universitas Hasanuddin terhadap
*Burning Mouth Syndrome***

Salsa Febrianti - J011211135

**Kuesioner Skripsi Tingkat Pengetahuan
Mahasiswa Profesi Dokter Gigi
Universitas Hasanuddin terhadap *Burning
Mouth Syndrome***

Lampiran 8. Bukti Upload Jurnal



The screenshot shows a web interface for 'Dental Journal'. At the top, there is a dark blue header with the journal's name, a notification bell icon with a red '2', and a user profile icon. Below the header, a breadcrumb trail reads '— Back to Submissions'. The main content area is titled 'Submit an Article' and features a progress bar with five steps: '1. Start', '2. Upload Submission', '3. Enter Metadata', '4. Confirmation', and '5. Next Steps'. The '5. Next Steps' step is currently active. The central message reads 'Submission complete' and thanks the user for their interest in publishing. It then explains 'What Happens Next?', stating that the journal has been notified and a confirmation email has been sent. Finally, it lists three options for the user: 'Review this submission', 'Create a new submission', and 'Return to your dashboard', each with a blue link.

Dental Journal

— Back to Submissions

Submit an Article

1. Start 2. Upload Submission 3. Enter Metadata 4. Confirmation 5. Next Steps

Submission complete

Thank you for your interest in publishing with Dental Journal.

What Happens Next?

The journal has been notified of your submission, and you've been emailed a confirmation for your records. Once the editor has reviewed the submission, they will contact you.

For now, you can:

- [Review this submission](#)
- [Create a new submission](#)
- [Return to your dashboard](#)

Lampiran 9. Kartu Kontrol



KEMENTERIAN PENDIDIKAN, KEBUDAYAAN,
RISET DAN TEKNOLOGI
UNIVERSITAS HASANUDDIN
FAKULTAS KEDOKTERAN GIGI
DEPARTEMEN ILMU PENYAKIT MULUT
Jl. Perintis Kemerdekaan KM.10, Makassar 90245
Telepon (0411) 586012, Faximile. (0411) 584641
Website :www.dcnt.unhas.ac.id, Email : fdhu@unhas.ac.id

KARTU KONTROL

Nama : Salsa Febrianti
Stambuk : J011211135
Program Studi : Pendidikan Dokter Gigi (S1)
Judul : Tingkat Pengetahuan Mahasiswa Profesi Kedokteran Gigi Universitas Hasanuddin terhadap *Burning Mouth Syndrome*

NO	HARI/ TANGGAL	MATERI KONSULTASI	PARAF	
			Pembimbing	Mahasiswa
1.	Jumat, 8/09/2023	Pengajuan judul Skripsi		
2.	Rabu, 2/10/2023	Pengajuan judul skripsi		
3.	Selasa, 10/10/2023	Acc judul skripsi		
4.	Jumat, 27/10/2023	Diskus BAB 1-3		
5.	Rabu, 15/11/2023	Acc BAB 1		
6.	Jumat, 17/11/2023	Diskus BAB 2 & Acc BAB 2		
7.	Senin, 27/11/2023	Diskus BAB 3 & Acc BAB 3		
8.	Jumat, 1/12/2023	Review BAB 1-3		
9.	Jelas, 19/12/2023	Seminar Proposal		
10.	Rabu, 22/01/2024	Revisi Hari seminar proposal		
11.	Jumat, 29/02/2024	Revisi Pembimbing perbaikan		
12.	Kamis, 8/03/2024	Parafitikan & Acc final cover		
13.	Senin, 05/04/2024	Revisi BAB 4		
14.	Senin, 18/04/2024	Diskus Perbaikan skripsi		
15.	Jelas, 19/04/2024	Seminar Hasil		
16.	Jumat, 26/04/2024	Revisi Pembentukan		

Makassar,
Pembimbing Skripsi

Nur Asmi Usman, drg., Sp.PM.Sub.Inf(K).
NIP. 197912022019016001



Lampiran 10. Daftar Riwayat Hidup***CURRICULUM VITAE*****A. Data Pribadi**

1. Nama : Salsa Febrianti
2. Tempat, tgl. Lahir : Palopo, 25 Februari 2003
3. Alamat : Jln. A. Pangeran No A2
4. Kewarganegaraan : Indonesia

B. Riwayat Pendidikan

1. Tamat SD tahun 2016 di SDN 61 Mario
2. Tamat SMP tahun 2018 di SMP Modern Datok Sulaiman Palopo
3. Tamat SMA tahun di 2021 SMAN 1 Luwu

C. Pekerjaan dan Riwayat Pekerjaan

- Jenis pekerjaan : Mahasiswa
- NIP atau identitas lain (NIK) : 7317116502030001
- Pangkat/Jabatan : Mahasiswa S1 Fakultas Kedokteran Gigi
Universitas Hasanuddin

D. Karya Ilmiah yang telah dipublikasikan

-

E. Makalah pada Seminar/Konferensi Ilmiah Nasional dan Internasional

-