

DAFTAR PUSTAKA

1. Mendelsohn AI. Creatures of Habit: The Neuroscience of a and Purposeful Behavior [Internet]. Vol. 85, Biological Psychiatry. Elsevier USA; 2019 [cited 2024 Oct 7]. p. e49–51. Available from: <https://www.ncbi.nlm.nih.gov/pmc/articles/PMC6701929/>
2. Alharby A, Alzayer H, Almahlawi A, Alrashidi Y, Azhar S, Sheikho M, et al. Parafunctional Behaviors and Its Effect on Dental Bridges. J Clin Med Res [Internet]. 2018 [cited 2024 Oct 7];10(2):73–6. Available from: <https://pubmed.ncbi.nlm.nih.gov/29317951/>
3. Nagarale R, Todkar M, Shaikh Q, Shaikh S, Shaikh S, Bhatta S. Knowledge, attitude and practices regarding bruxism and its management in general population of western India: a questionnaire study. International Journal of Applied Dental Sciences. 2022 Jan 1;8(1):94–8.
4. Kanathila H, Poojary B, Pangi A, Doddamani M. Diagnosis and treatment of bruxism: Concepts from past to present. International Journal of Applied Dental Sciences [Internet]. 2018;4(1):290–5. Available from: www.oraljournal.com
5. Lobbezoo F, Ahlberg J, Raphael KG, Wetselaar P, Glaros AG, Kato T, et al. International consensus on the assessment of bruxism: Report of a work in progress. Vol. 45, Journal of Oral Rehabilitation. Blackwell Publishing Ltd; 2018. p. 837–44.
6. Odabas FÖ, Uca AU. The prevalence of bruxism and related factors in patients with multiple sclerosis: A comparative study. Arq Neuropsiquiatr [Internet]. 2019 Mar 1 [cited 2024 Oct 7];77(3):179–83. Available from: <https://www.scielo.br/j/anp/a/8nVTsCytMygSKyFVJv6H6gt/?lang=en>
7. EZIN DAM. Bruxism in children: Etiological causes, correlation with intestinal parasitic infestations, diagnosis and treatment criteria. World Journal of Advanced Research and Reviews. 2022;14(3):68–73.
8. Asmawati, Thalib B, Tamril R. Perubahan morfologi gigi permanen akibat bruksisma (Morphological changes of permanent teeth due to bruxism). Dentofasial. 2014;13(3):117–21.
9. Wetselaar P, Wetselaar-Glas MJM, Katzer LD, Ahlers MO. Diagnosing tooth wear, a new taxonomy based on the revised version of the Tooth Wear Evaluation System (TWES 2.0). J Oral Rehabil [Internet]. 2020;47(6):703–12. Available from: <https://publons.com/publon/10.1111/joor.12972>
10. Puspithasari A, Suwartini T, Amin MF, Marpaung CD. Relation of Pilot Hours of Flight to Stress, Bruxism, Attrition and Abfraction in vivo Research. Odonto : Dental Journal [Internet]. 2023 [cited 2024 Oct 7];10(1):37. Available from: <https://jurnal.unissula.ac.id/index.php/odj/article/view/21444>
11. Pradhan S, Srivastava A. Dental Attrition: A Public Health Concern. International Journal of Creative Research Thoughts (IJCRT) [Internet]. 2021;9:690–5. Available from: www.ijcrt.org
12. Winocur E, Uziel N, Lisha T, Goldsmith C, Eli I. Self-reported Bruxism Associations with Perceived Stress, Motivation for Control, Dental Anxiety and Gagging. J Oral Rehabil [Internet]. 2011 Jan [cited 2024 Oct 9];38:3–11. Available from: <https://pubmed.ncbi.nlm.nih.gov/20557433/>
13. Bartlett D, Ganss C, Lussi A. Basic Erosive Wear Examination (BEWE): A new scoring system for scientific and clinical needs. Clin Oral Investig [Internet]. 2008 [cited 2024 Oct

- 9];12(SUPPL.1):65–8. Available from: <https://www.ncbi.nlm.nih.gov/pmc/articles/PMC2238785/>
14. Komite Etik Penelitian dan Pengembangan Kesehatan Nasional Kementerian Kesehatan RI. *Pedoman dan Standar Etik: Penelitian dan Pengembangan Kesehatan Nasional*. Jakarta: Lembaga BALITBANGKES; 2021.
 15. Chan AKY, Tsang YC, Lai EHH, Chu CH. Tooth Wear in Older Adults: A Review of Clinical Studies [Internet]. Vol. 9, Geriatrics (Switzerland). Multidisciplinary Digital Publishing Institute (MDPI); 2024 [cited 2024 Oct 7]. Available from: <https://www.mdpi.com/2308-3417/9/1/12>
 16. Lei Q, Lin D, Liu Y, Lin K, Huang W, Wu D. Neuromuscular and occlusion analysis to evaluate the efficacy of three splints on patients with bruxism. *BMC Oral Health* [Internet]. 2023 [cited 2024 Oct 7];23(1). Available from: <https://pubmed.ncbi.nlm.nih.gov/37231466/>
 17. Bracci A, Lobbezoo F, Colonna A, Bender S, Conti PCR, Emodi-Perlman A, et al. Research routes on awake bruxism metrics: Implications of the updated bruxism definition and evaluation strategies. *J Oral Rehabil* [Internet]. 2024 [cited 2024 Oct 7];51(1):150–61. Available from: <https://pubmed.ncbi.nlm.nih.gov/37191494/>
 18. Lobbezoo F, Ahlberg J, Raphael KG, Wetselaar P, Glaros AG, Kato T, et al. International consensus on the assessment of bruxism: Report of a work in progress. *J Oral Rehabil* [Internet]. 2018 [cited 2024 Oct 7];45(11):837–44. Available from: <https://pubmed.ncbi.nlm.nih.gov/29926505/>
 19. Pavlou IA, Spandidos DA, Zoumpourlis V, Papakosta VK. Neurobiology of bruxism: The impact of stress (Review). *Biomed Rep* [Internet]. 2024 [cited 2024 Oct 7];20(4). Available from: <https://www.ncbi.nlm.nih.gov/pmc/articles/PMC10895390/>
 20. Oporto G, Bornhardt T, Iturriaga V, Salazar L. Genetic Polymorphisms in the Serotonergic System are Associated with Circadian Manifestation of Bruxism. *J Oral Rehabil* [Internet]. 2016 [cited 2024 Oct 7];43(11):805–12. Available from: <https://pubmed.ncbi.nlm.nih.gov/27611726/>
 21. Ueno Y, Higashiyama M, Haque T, Masuda Y, Katagir A, Toyoda H, et al. Motor representation of rhythmic jaw movements in the amygdala of guinea pigs. *J Arch Oral Biol* [Internet]. 2022 [cited 2024 Oct 7];135(105362):10. Available from: <https://pubmed.ncbi.nlm.nih.gov/35121262/>
 22. Murbay S, Wing YK. Cronicon A Preliminary Study of Sleep Bruxism Associated with Obstructive Sleep Apnoea Syndrome in Hong Kong. *EC Dent Sci* [Internet]. 2023 [cited 2024 Oct 7];22(7):78. Available from: https://www.researchgate.net/publication/371438755_A_Preliminary_Study_of_Sleep_Bruxism_Associated_with_Obstructive_Sleep_Apnoea_Syndrome_in_Hong_Kong
 23. Ohlmann B, Waldecker M, Leckel M, Bömicke W, Behnisch R, Rammelsberg P, et al. Correlations between sleep bruxism and temporomandibular disorders. *J Clin Med* [Internet]. 2020 [cited 2024 Oct 7];9(2). Available from: <https://www.ncbi.nlm.nih.gov/pmc/articles/PMC7074179/>
 24. Surdu A, Sufaru IG, Martu I, Luca OE, Scutariu MM. THE BIOLOGIC EFFECTS OF BRUXISM. REVIEW. *Romanian Journal of Medical and Dental Education* [Internet]. 2019 [cited 2024 Oct 7];8(7):36. Available from: <https://journal.adre.ro/wp-content/uploads/2019/11/THE-BIOLOGIC-EFFECTS-OF-BRUXISM.-REVIEW-r.pdf>

25. Hilgenberg-Sydney PB, Lorenzon AL, Pimentel G, Petterle RR, Bonotto D. Probable awake bruxism — prevalence and associated factors: a cross-sectional study. *Dental Press J Orthod* [Internet]. 2022 [cited 2024 Oct 7];27(4). Available from: <https://pubmed.ncbi.nlm.nih.gov/35976287/>

LAMPIRAN

Lampiran 1. Surat Penugasan Dosen Pembimbing Skripsi



KEMENTERIAN PENDIDIKAN, KEBUDAYAAN,
RISET, DAN TEKNOLOGI
UNIVERSITAS HASANUDDIN
FAKULTAS KEDOKTERAN GIGI
Jalan Perintis Kemerdekaan Km. 10, Makassar 90245
Telepon (0411) 586012, Faximile (0411) 584641
Laman www.unhas.ac.id Email fdhu@unhas.ac.id

SURAT TUGAS

Nomor: 03523/UN4.13/PK.03.08/2023

Dalam rangka kelancaran penyusunan Tugas Akhir (Skripsi) Mahasiswa Angkatan 2021 Program Studi Sarjana (S1) Kedokteran Gigi Fakultas Kedokteran Gigi Universitas Hasanuddin, maka dengan ini menugaskan Dosen pada Departemen Prosthodontia FKG Unhas sebagai pembimbing skripsi mahasiswa yang tersebut namanya di bawah ini:

NO.	NIM	NAMA	DOSEN PEMBIMBING
1.	J011211144	Aulia Zhafira Rahmadian Nasir	Irfan Dammar, drg., Sp.Pro., Subsp.MFP (K).
2.	J011211038	Grace Tandioga	Prof. Moh. Dharmautama, drg., Ph.D., Sp.Pro., Subsp.PKIKG (K).
3.	J011211151	Andi Aura Butsainah. P	Prof. Dr. Bahruddin Thalib, drg., M.Kes., Sp.Pro., Subsp.PKIKG (K).
4.	J011211029	Siti Nurazizah Jamil	Eri Hendra Jubhari, drg., M.Kes., Sp.Pro., Subsp.PKIKG (K).
5.	J011211147	Afifah Afrah Aulia	Acing Habibie Mude, drg., Ph.D., Sp.Pro., Subsp.OGST (K).
6.	J011211031	Nur Azhima	Dr. Ike Damayanti Habar, drg., Sp.Pro., Subsp.PKIKG(K).
7.	J011211047	Muhammad Rafli	Prof. Dr. Edy Machmud, drg., Sp.Pro., Subsp.OGST (K).
8.	J011211033	Baiq Kasaluna	Vinsensia Launardo, drg., Sp.Pro., Subsp.MFP (K).
9.	J011211089	Fauzan Mutawakkil Fardin	Muhammad Iqbal, drg., Ph.D., Sp.Pro. Subsp. PKIKG (K)
10.	J011211042	Salsabillah	Rifaat Nurrahma, drg., Sp.Pro., Sub.Sp.MFP (K).
11.	J011211124	Muhammad Daffa GhaniAlghiffary Daud	
12.	J011211030	Nadia Ayu Sagita	
13.	J011211037	Andi Syaripa Nur Anggryani Adil	
14.	J011211040	Shafa Fikriyyah Reski Jaya	
15.	J011211041	St. Azzahrah Rahman	
16.	J011211043	Amanda Nabilah Ardin	
17.	J011211044	Muhammad Ardhani Ridwan	
18.	J011211024	Abd. Raqib	
19.	J011211150	Roro Dewi Ayu Sri Wulan	
20.	J011211162	Andi Zakiyah Aulia Salsabila Ashar	

Surat tugas ini dibuat untuk dilaksanakan dengan penuh tanggung jawab.

Makassar, 4 September 2023

Dekan,



Irfan Sugianto, drg., M.Med.Ed., Ph.D.
NIP 198102152008011009

Tembusan:

1. Wakil Dekan Bidang Akademik dan Kemahasiswaan FKG Unhas;
2. Ketua dan Sekretaris Departemen Ortodonti FKG Unhas;
3. Yang bersangkutan.



Center:

1. UU ITE No. 11 Tahun 2008 Pasal 5 Ayat 1 "Informasi Elektronik dan/atau Dokumen Elektronik dan/atau hasil cetaknya merupakan alat bukti yang sah."
2. Dokumen ini telah diterbitkan secara elektronik menggunakan sertifikat elektronik yang diterbitkan oleh ISSI.



Lampiran 2. Surat Penugasan Dosen Penguji Skripsi

**KEMENTERIAN PENDIDIKAN, KEBUDAYAAN,
RISET, DAN TEKNOLOGI
UNIVERSITAS HASANUDDIN
FAKULTAS KEDOKTERAN GIGI**

Jalan Perintis Kemerdekaan Km. 10, Makassar 90245
Telepon (0411) 586012, Faximile (0411) 584641
Laman www.unhas.ac.id Email fdhu@unhas.ac.id

SURAT TUGAS

Nomor: 05344/UN4.13/PK.03.08/2023

Berdasarkan surat Ketua Departemen Prostodonsia Fakultas Kedokteran Gigi Universitas Hasanuddin Nomor: 04873/UN4.13/PK.03.08/2023, tanggal 23 November 2023, perihal Permohonan pembuatan ST. Penguji Skripsi Mahasiswa Angkatan 2021 Departemen Prostodonsia, maka dengan ini menugaskan Dosen pada Departemen Prostodonsia FKG Unhas sebagai penguji skripsi mahasiswa yang tersebut namanya di bawah ini:

NO.	NAMA/NIM	DOSEN PENGUJI I	DOSEN PENGUJI II
1.	Aulia Zhafira Rahmadian Nasir (J011211144)	Eri Hendra Jubhari, drg., M.Kes., Sp.Pro., Subsp., PKIKG (K).	Prof. Dr. Edy Machmud, drg., Sp.Pro., Subsp., OGST (K).
2.	Grace Tandioaga (J011211038)	Eri Hendra Jubhari, drg., M.Kes., Sp.Pro., Subsp., PKIKG (K).	Prof. Dr. Edy Machmud, drg., Sp.Pro., Subsp., OGST (K).
3.	St. Azzahrah Rahman (J011211041)	Eri Hendra Jubhari, drg., M.Kes., Sp.Pro., Subsp., PKIKG (K).	Prof. Dr. Edy Machmud, drg., Sp.Pro., Subsp., OGST (K).
4.	Andi Aura Butsainah. P (J011211151)	Acing Habibie Mude, drg., Ph.D., Sp.Pro., Subsp., O.G.S.T (K)	Eri Hendra Jubhari, drg., M.Kes., Sp.Pro., Subsp., PKIKG (K).
5.	Siti Nurazizah Jamil (J011211029)	Acing Habibie Mude, drg., Ph.D., Sp.Pro., Subsp., O.G.S.T (K)	Eri Hendra Jubhari, drg., M.Kes., Sp.Pro., Subsp., PKIKG (K).
6.	Afifah Afrah Aulia (J011211147)	Vinsensia Launardo, drg., Sp.Pro., Subsp., MFP (K)	Prof. Moh. Dharmautama, drg., Ph.D., Sp.Pro., Subsp., PKIKG (K)
7.	Nur Azhima (J011211031)	Vinsensia Launardo, drg., Sp.Pro., Subsp., MFP (K)	Prof. Moh. Dharmautama, drg., Ph.D., Sp.Pro., Subsp., PKIKG (K)
8.	Muhammad Rafli (J011211047)	Prof. Dr. Bahrudin Thalib, drg., M.Kes., Sp.Pro., Subsp., PKIKG (K).	Irfan Dammar, drg., Sp.Pro., Subsp. MFP (K).
9.	Baiq Kasaluna (J011211033)	Prof. Dr. Bahrudin Thalib, drg., M.Kes., Sp.Pro., Subsp., PKIKG (K).	Irfan Dammar, drg., Sp.Pro., Subsp. MFP (K).
10.	Salsabillah (J011211042)	Dr. Ike Damayanti Habar, drg., Sp.Pro., Subsp., PKIKG (K).	Prof. Dr. Bahrudin Thalib, drg., M.Kes., Sp.Pro., Subsp., PKIKG (K).
11.	Muhammad Daffa Ghani alghiffary Daud (J011211124)	Dr. Ike Damayanti Habar, drg., Sp.Pro., Subsp., PKIKG (K).	Prof. Dr. Bahrudin Thalib, drg., M.Kes., Sp.Pro., Subsp., PKIKG (K).
12.	Nadia Ayu Sagita (J011211030)	Muhammad Iqbal, drg., Ph.D., Sp.Pro., Subsp., PKIKG (K).	Rifaat Nurrahma, drg., Sp.Pro., Subsp., MFP (K).
13.	Andi Syaripa Nur Anggryani Adil (J011211037)	Muhammad Iqbal, drg., Ph.D., Sp.Pro., Subsp., PKIKG (K).	Rifaat Nurrahma, drg., Sp.Pro., Subsp., MFP (K).

Lampiran 3. Surat Permohonan Rekomendasi Etik Penelitian**KEMENTERIAN PENDIDIKAN, KEBUDAYAAN,
RISET, DAN TEKNOLOGI
UNIVERSITAS HASANUDDIN
FAKULTAS KEDOKTERAN GIGI**

Jalan Perintis Kemerdekaan Km. 10, Makassar 90245
Telepon (0411) 586012, Faximile (0411) 584641
Laman www.unhas.ac.id Email fdhu@unhas.ac.id

Nomor : 01332/UN4.13/TP.02.02/2024

4 Maret 2024

Hal : **Permohonan Rekomendasi Etik**

Yth. **Direktur Rumah Sakit Gigi dan Mulut Pendidikan (RSGMP)**

Universitas Hasanuddin

Makassar

Dengan hormat kami sampaikan bahwa mahasiswa Pendidikan Dokter Gigi (S1) Fakultas Kedokteran Gigi Universitas Hasanuddin di bawah ini:

Nama / NIM : **Salsabillah / J011211042**

Pembimbing : **Acing Habibie Mude, drg., Ph.D., Sp.Pro., Subsp.OGST(K).**

Judul Penelitian : **Hubungan Bruxism dengan Keausan Gigi pada Mahasiswa Kedokteran Gigi Universitas Hasanuddin**

bermaksud melakukan penelitian di Fakultas Kedokteran Gigi Universitas Hasanuddin pada bulan Februari s.d. Mei 2024.

Untuk maksud tersebut di atas, mohon kiranya yang bersangkutan dapat diberikan surat rekomendasi Etik dalam rangka pelaksanaan penelitiannya.

Demikian permohonan kami, atas perhatian dan kerjasama yang baik diucapkan terima kasih.

a.n. Dekan,
Wakil Dekan Bidang Akademik dan Kemahasiswaan







Acing Habibie Mude, drg., Ph.D., Sp.Pro., Subsp.OGST(K).
NIP 198102072008121002

Tembusan:

1. Dekan FKG Unhas;
2. Kepala Bagian Tata Usaha FKG Unhas.

Lampiran 4. Surat Persetujuan Etik Penelitian

 KEMENTERIAN PENDIDIKAN, KEBUDAYAAN, RISET, DAN TEKNOLOGI UNIVERSITAS HASANUDDIN FAKULTAS KEDOKTERAN GIGI RUMAH SAKIT GIGI DAN MULUT PENDIDIKAN KOMITE ETIK PENELITIAN KESEHATAN Sekretariat : Jl.Kandea No. 5 Makassar Lantai 2, Gedung Lama RSGM Unhas Contact Person: drg. Muhammad Ikbal, Sp.Prost/Nur. Aedah AR.TELP. 08134297101/08114919191			
			
REKOMENDASI PERSETUJUAN ETIK Nomor: 0101/PL.09/KEPK FKG-RSGM UNHAS/2024 Tanggal: 06 Mei 2024			
Dengan ini menyatakan bahwa protokol dan dokumen yang berhubungan dengan protokol berikut ini telah mendapatkan persetujuan etik:			
No. Protokol	UH 17121111	No Protokol Sponsor	
Peneliti Utama	Salsabillah	Sponsor	Pribadi
Judul Penelitian	Hubungan Bruxism dengan Tingkat Keausan Gigi pada Mahasiswa Kedokteran Gigi Universitas Hasanuddin		
No. Versi Protokol	1	Tanggal Versi	29 April 2024
No. Versi Protokol		Tanggal Versi	
Tempat Penelitian	Fakultas Kedokteran Gigi Universitas Hasanuddin		
Dokumen Lain			
Jenis Review	<input checked="" type="checkbox"/> Exempted <input type="checkbox"/> Expedited <input type="checkbox"/> Fullboard	Masa Berlaku 06 Mei 2024 - 06 Mei 2025	Frekuensi Review Lanjutan
Ketua Komisi Etik Penelitian	Nama: Dr. drg. Marhamah, M.Kes	Tanda Tangan 	Tanggal 06 Mei 2024
Sekretaris Komisi Etik Penelitian	Nama: drg. Muhammad Ikbal, Sp.Prost	Tanda Tangan 	Tanggal 06 Mei 2024

Kewajiban peneliti utama:

- Menyerahkan Amandemen Protokol untuk persetujuan sebelum diimplementasikan
- Menyerahkan laporan SAE ke Komisi Etik dalam 24 Jam dan dilengkapi dalam 7 hari dan lapor SUSAR dalam 72 jam setelah peneliti utama menerima laporan.
- Menyerahkan laporan kemajuan (*progress report*) setiap 6 bulan untuk penelitian resiko tinggi dan setiap setahun untuk penelitian resiko rendah.
- Menyerahkan laporan akhir setelah penelitian berakhir.
- Melaporkan penyimpangan dari protokol yang disetujui (*protocol deviation/violation*)
- Mematuhi semua aturan yang berlaku.

Lampiran 5. Surat Izin Penelitian**KEMENTERIAN PENDIDIKAN, KEBUDAYAAN,
RISET, DAN TEKNOLOGI
UNIVERSITAS HASANUDDIN
FAKULTAS KEDOKTERAN GIGI**

Jalan Perintis Kemerdekaan Km. 10, Makassar 90245
Telepon (0411) 586012, Faximile (0411) 584641
Laman www.unhas.ac.id Email fdhu@unhas.ac.id

Nomor : 01338/UN4.13/PT.01.04/2024
Hal : **Izin Penelitian**

4 Maret 2024

Yth. **Dekan Fakultas Kedokteran Gigi**
Universitas Hasanuddin
Makassar

Dengan hormat kami sampaikan bahwa sehubungan dengan kewajiban penyelesaian tugas akhir (Skripsi) mahasiswa **Program Studi Pendidikan Dokter Gigi (S1)** Fakultas Kedokteran Gigi Universitas Hasanuddin, maka mahasiswa kami bermaksud akan melakukan penelitian.

Sehubungan dengan hal tersebut, mohon kiranya dapat diberikan **izin penelitian** kepada mahasiswa di bawah ini:

Nama / NIM : **Salsabillah / J011211042**
Waktu Penelitian : Februari s.d. Mei 2024
Tempat Penelitian : Fakultas Kedokteran Gigi Universitas Hasanuddin
Pembimbing : Acing Habibie Mude, drg., Ph.D., Sp.Pro., Subsp. OGST(K).
Judul Penelitian : Hubungan Bruxism dengan Keausan Gigi pada Mahasiswa Kedokteran Gigi Universitas Hasanuddin

Demikian permohonan kami, atas perhatian dan kerjasama yang baik diucapkan terima kasih.

a.n. Dekan,
Wakil Dekan Bidang Akademik dan Kemahasiswaan



Acing Habibie Mude, drg., Ph.D., Sp.Pro., Subsp. OGST(K).
NIP 198102072008121002

Tembusan:

1. Dekan FKG Unhas;
2. Kepala Bagian Tata Usaha FKG Unhas.

Lampiran 6. Undangan Seminar Proposal Skripsi



**KEMENTERIAN PENDIDIKAN, KEBUDAYAAN,
RISET, DAN TEKNOLOGI
UNIVERSITAS HASANUDDIN
FAKULTAS KEDOKTERAN GIGI**

Jalan Perintis Kemerdekaan Km. 10, Makassar 90245
Telepon (0411) 586012, Faximile (0411) 584641
Laman www.unhas.ac.id Email fdhu@unhas.ac.id

Nomor : 05304/UN4.13/TA.00.01/2023

15 Desember 2023

Lampiran: 1 (Satu) Rangkap

Hal : Undangan Seminar Proposal Skripsi an. MUH. DAFFA
GHANIALGHIFFARY D. dan SALSABILLAH

**Yth. Tim Pembimbing dan Penguji Seminar Proposal Skripsi
Fakultas Kedokteran Gigi Universitas Hasanuddin**

Dengan Hormat, Schubungan akan dilaksanakan seminar Ujian Seminar Proposal Skripsi bagi Mahasiswa yang tersebut namanya dibawah ini, maka kami mengundang Bapak/Ibu untuk hadir sebagai *Pembimbing* dan *Tim Penguji* pada ujian tersebut yang akan dilaksanakan pada :

Hari/Tanggal : Rabu, 20 Desember 2023

Waktu : 15:00 WITA sampai selesai

Tempat : Ruang S2 lantai 1 FKG, Tamalanrea

Dengan Tim Penguji sebagai berikut :

STAMBUK	NAMA	JUDUL	PEMBIMBING	TIM PENGUJI
J011211042	Salsabillah	Hubungan Kesadaran Bruxism dengan Tingkat Keausan Gigi pada Mahasiswa Kedokteran Gigi Universitas Hasanuddin	Acing Habibie Mude, drg.,Ph.D.,Sp.Pro., Subsp.OGST(K).	1. Dr. Ike Damayanti Habar, drg.,Sp.Pro., Subsp.PKIKG(K). 2. Prof.Dr. Bahruddin Thalib, drg.,M.Kes.,Sp.Pro., Subsp.PKIKG(K).
J011211124	Muhammad Daffa Ghanielghiffary Daud	Pengaruh Minuman Energi Terhadap Stabilitas Warna dan Kekerasan Gigi Tiruan Lepas Nilon Termoplastik	Acing Habibie Mude, drg.,Ph.D.,Sp.Pro., Subsp.OGST(K).	1. Dr. Ike Damayanti Habar, drg.,Sp.Pro., Subsp.PKIKG(K). 2. Prof.Dr. Bahruddin Thalib, drg.,M.Kes.,Sp.Pro., Subsp.PKIKG(K).

Demikian penyampaian kami, atas kesediaan dan kehadirannya kami ucapkan banyak terima kasih.

Ketua Departemen Prosthodontia



Dr. Ike Damayanti Habar, drg.,Sp.Pro.,Subsp.PKIKG(K)
NIP. 19750729 200501 2 002

Lampiran 7. Presensi Seminar Proposal Skripsi



KEMENTERIAN PENDIDIKAN, KEBUDAYAAN, RISET DAN TEKNOLOGI
UNIVERSITAS HASANUDDIN
FAKULTAS KEDOKTERAN GIGI
DEPARTEMEN PROSTODONZIA
Jl. Perintis Kemerdekaan Km. 10, Makassar 90245 Telpom (0411) 586012, Faksimile (0411) 584641
Website: www.dean.uhas.ac.id, Email: prostod@uhas.ac.id

PRESENSI TIM PEMBIMBING & PENGUJI SEMINAR PROPOSAL SKRIPSI
DEPARTEMEN PROSTODONZIA
FAKULTAS KEDOKTERAN GIGI UNHAS

JADWAL SEMINAR

Hari/Tanggal : Senin, 18 Desember 2023
Waktu : 15:00 WITA sampai selesai
Tempat : Ruang S3 (Kelas Inter D) lantai 1 FKG, Tamalanrea

NIM	Nama Peserta Ujian	JUDUL
J011211042	SALSABILLAH	Hubungan Kesadaran Bruxism dengan Tingkat Keausan Gigi pada Mahasiswa Kedokteran Gigi Universitas Hasanuddin
J011211124	MUHAMMAD DAFFA GHANIALGHIFFARY DAUD	Pengaruh Minuman Energi Terhadap Stabilitas Warna dan Kekerasan Gigi Tiruan Lepasani Nilon Termoplastik

Dengan Tim Penguji sebagai berikut :

NO	Nama Dosen	JABATAN	TANDA TANGAN
1	Acing Habibie Mude, drg., Ph.D., Sp.Pro., Subsp. OGST(K).	Pembimbing	
2	Dr. Ike Damayanti Habar, drg., Sp.Pro., Subsp. PKIKG(K).	Penguji 1	
3	Prof. Dr. Bahruddin Thalib, drg., M.Kes., Sp.Pro., Subsp. PKIKG(K).	Penguji 2	

Ketua Departemen Prostodonsia,

Dr. Ike Damayanti Habar, drg., Sp.Pro., Subsp. PKIKG(K).
NIP. 19750729 200501 2 002

Lampiran 8. Undangan Seminar Hasil Skripsi



KEMENTERIAN PENDIDIKAN, KEBUDAYAAN,
RISET, DAN TEKNOLOGI
UNIVERSITAS HASANUDDIN
FAKULTAS KEDOKTERAN GIGI
Jalan Perintis Kemerdekaan Km. 10, Makassar 90245
Telepon (0411) 586012, Faximile (0411) 584641
Laman www.unhas.ac.id Email fdhu@unhas.ac.id

Nomor : 05829/UN4.13.7/TA.00.01/2024 20 Oktober 2024
Lampiran: 2 (Satu) Rangkap
Hal : Undangan Seminar Hasil Skripsi a.n. SALSABILAH dan
M.DAFFA GHANIALGHIFARY

Yth. Tim Pembimbing dan Penguji Seminar Hasil Skripsi
Fakultas Kedokteran Gigi Universitas Hasanuddin

Dengan Hormat, Sehubungan akan dilaksanakan seminar Ujian Seminar Hasil Skripsi bagi Mahasiswa yang tersebut namanya dibawah ini, maka kami mengundang Bapak/Ibu untuk hadir sebagai Pembimbing dan Tim Penguji pada ujian tersebut yang akan dilaksanakan pada :

Hari/Tanggal : Senin, 21 oktober 2024
Waktu : 15.30 WITA sampai selesai
Tempat : Ruang kelas Inter D FKG Unhas, Tamalanrea

Dengan Tim Penguji sebagai berikut :

STAMBUK	NAMA	JUDUL	PEMBIMBING	TIM PENGUJI
J011211042	SALSABILLAH	HUBUNGAN BRUXISM DENGAN TINGKAT KEAUSAN GIGI PADA MAHASISWA KEDOKTERAN GIGI UNIVERSITAS HASANUDDIN	Acing Habibie Mude, drg., Ph.D., Sp.Pro., Subsp. OGST(K).	I. Dr. Ike Damayanti Habar, drg., Sp.Pro., Subsp. PKIKG(K). II. Prof. Dr. Bahruddin Thalib, drg., M.Kes., Sp.Pro., Subsp. PKIKG(K).
J011211124	MUHAMMAD DAFFA GHANIALGHIFARY DAUD	THE EFFECTS OF ENERGY DRINK ON COLOR STABILITY AND HARDNESS OF THERMOPLASTIC NYLON REMOVABLE DENTURES		

Demikian undangan ini kami buat, atas kehadirannya dan kerjasamanya kami ucapkan terima kasih.

Ketua Departemen Prostodonsia
FKG Unhas



Dr. Ike Damayanti Habar, drg., Sp.Pro., Subsp. PKIKG(K)
NIP. 19750729 200501 2 002



Lampiran 9. Presensi Seminar Hasil Skripsi



KEMENTERIAN PENDIDIKAN, KEBUDAYAAN, RISET DAN TEKNOLOGI
 UNIVERSITAS HASANUDDIN
 FAKULTAS KEDOKTERAN GIGI
DEPARTEMEN PROSTODONIA
 Jl. Perintis Kemerdekaan Km. 10, Makassar 90245 Telepon (0411) 586012, Faximile. (0411) 584641
 Website :www.dent.unhas.ac.id, Email : prosto@unhas.ac.id

PRESENSI TIM PEMBIMBING & PENGUJI SEMINAR HASIL SKRIPSI
 DEPARTEMEN PROSTODONIA
 FAKULTAS KEDOKTERAN GIGI UNHAS

JADWAL SEMINAR

Hari/Tanggal : Senin, 21 Oktober 2024
 Waktu : 15.30 WITA sampai selesai
 Tempat : Ruang kelas Inter D FKG Unhas, Tamalanrea

NIM	Nama Peserta Ujian	JUDUL
J011211042	SALSABILLAH	HUBUNGAN BRUXISM DENGAN TINGKAT KEAUSAN GIGI PADA MAHASISWA KEDOKTERAN GIGI UNIVERSITAS HASANUDDIN
J011211124	MUHAMMAD DAFFA GHANIALGHIFFARY DAUD	THE EFFECTS OF ENERGY DRINK ON COLOR STABILITY AND HARDNESS OF THERMOPLASTIC NYLON REMOVABLE DENTURES

Dengan Tim Penguji sebagai berikut :

NO	Nama Dosen	JABATAN	TANDA TANGAN
1	Acing Habible Mude, drg.,Ph.D.,Sp.Pro., Subsp.OGST(K).	Pembimbing	
2	Dr. Ike Damayanti Habar, drg.,Sp.Pro., Subsp.PKIKG(K).	Penguji 1	
3	Prof.Dr. Bahruddin Thalib, drg.,M.Kes.,Sp.Pro., Subsp.PKIKG(K).	Penguji 2	

Ketua Departemen Prosthodontia,

Dr. Ike Damayanti Habar, drg.,Sp.Pro.,Subsp.PKIKG(K).

NIP. 19750729 200501 2 002

Lampiran 10. Berita Acara Penilaian Seminar Hasil Skripsi



KEMENTERIAN PENDIDIKAN, KEBUDAYAAN, RISET DAN TEKNOLOGI
UNIVERSITAS HASANUDDIN
FAKULTAS KEDOKTERAN GIGI
DEPARTEMEN PROSTODONSI
Jl. Perintis Kemerdekaan Km. 10, Makassar 90245 Telepon (0411) 586012, Faksimile (0411) 584641
Website : www.dest.unhas.ac.id, Email : prostod@unhas.ac.id

BERITA ACARA PENILAIAN SEMINAR HASIL SKRIPSI

Pada hari ini **Senin** Tanggal **21** Bulan **Oktober** Tahun **2024**, telah dilaksanakan pembacaan Seminar Hasil Skripsi pada Departemen Prostodonsia bagi mahasiswa tersebut namanya dibawah ini serta setelah dibacakan dan dipertahankan di depan Tim Pembimbing dan Penguji, maka dinyatakan :

NIM	NAMA PESERTA UJIAN	JUDUL	NILAI / PREDIKAT	
			ANGKA	HURUF
J011211042	SALSABILLAH	HUBUNGAN BRUXISM DENGAN TINGKAT KEAUSAN GIGI PADA MAHASISWA KEDOKTERAN GIGI UNIVERSITAS HASANUDDIN	90	A
			Predikat	
			- LULUS - TIDAK LULUS	
J011211124	MUHAMMAD DAFFA GHANIALGHIFFARY DAUD	THE EFFECTS OF ENERGY DRINK ON COLOR STABILITY AND HARDNESS OF THERMOPLASTIC NYLON REMOVABLE DENTURES	91	A
			Predikat	
			- LULUS - TIDAK LULUS	

Demikian Berita Acara ini dibuat untuk digunakan sebagaimana mestinya.

Mengetahui,
Pembimbing Skripsi,

Aceng Habibie Mude, drg., Ph.D., Sp.Prost., Subsp. OGST(K).

SKOR / INTERPRETASI	ANGKA	HURUF
	85-100	A
	81-85	A-
	75-80	B+
	70-75	B
	65-70	B-
	55-65	C
	00-55	E

Lampiran 11. Lembar Monitoring Bimbingan Skripsi



KEMENTERIAN PENDIDIKAN DAN KEBUDAYAAN
UNIVERSITAS HASANUDDIN
FAKULTAS KEDOKTERAN GIGI
DEPARTEMEN PROSTODONSIA
Jl. Perintis Kemerdekaan Km. 10, Makassar 90245
Telepon (0411)-586200, Fax (0411)-584641
Laman: www.unhas.ac.id/fkg

KARTU KONTROL SKRIPSI

Nama : Salsabillah
NIM : J011211042
Dosen Pembimbing : drg. Acing Habiebie Mude., Ph.D., Sp. Pros., Subsp. OGST (K)
Judul : Hubungan Bruxisme dengan Tingkat Keausan Gigi pada Mahasiswa kedokteran Gigi Universitas Hasanuddin

No.	Tanggal	Materi Konsultasi	Paraf	
			Pembimbing	Mahasiswa
1.	11/9/2023	Balas topik & judul		
2.	27/9/2023	Diskusikan jurnal berdasarkan topik		
3.	10/10/23	Presentasi topik (PPT)		
4.	20/10/23	Follow up PPT presentasi		
5.	8/12/23	Revisi proposal & PPT		
6.	11/12/23	Follow up proposal & PPT		
7.	20/12/2023	Seminar proposal		
8.	30/01/2024	Revisi seminar proposal		
9.	15/03/2024	konsultasi penelitian		
10.	17/05/2024	konsultasi etika penelitian		
11.	12/08/2024	Disusun hasil penelitian		
12.	21/09/2024	Pembuatan draft & PPT		
13.	11/10/2024	Follow up draft & PPT		
14.	21/10/2024	Seminar hasil		

15.	19/11/2024	Revisi sembelas		
16.				
17.				

Lampiran 12. Lembar Kuesioner Penelitian

Kuesioner Penelitian Laporan Mandiri Bruxism Pada Mahasiswa Kedokteran Gigi Universitas Hasanuddin

Assalamualaikum Warahmatullahi Wabarakatuh

Responden yang terhormat,

Izin memperkenalkan diri, saya Salsabillah (J011211042) seorang mahasiswa prelinik Pendidikan Dokter Gigi, Departemen Prostodonsia, Fakultas Kedokteran Gigi, Universitas Hasanuddin. Saat ini saya sedang melakukan penelitian tugas akhir mengenai "Hubungan Bruxism dengan Tingkat Keausan Gigi pada Mahasiswa Kedokteran Gigi Universitas Hasanuddin". Saya selaku peneliti memohon kesediaan anda untuk membantu penelitian ini dengan mengisi form persetujuan untuk mengikuti penelitian dan mengisi kuesioner secara jujur dan apa adanya. Hasil pengumpulan data dari kuesioner ini hanya akan digunakan untuk kepentingan penelitian. Seluruh identitas dan jawaban yang anda berikan akan terjaga kerahasiannya sesuai dengan kode etik yang berlaku.

Terima kasih banyak atas bantuan dan kesediaan anda dalam penelitian ini. Wassalamualaikum warahmatullahi wabarakatuh

Nama :

Tiga digit NIM akhir:

(cukup beri tanda centang ✓ pada salah satu pilihan "Iya" atau "Tidak")

Kuesioner, tanda, and gejala bruxism (Winocour, 2010)	Iya	Tidak
Awake bruxism		
Apakah anda pernah menyadari kebiasaan mengatupkan atau menggetakkan gigi saat terjaga selama enam bulan terakhir?	<input type="checkbox"/>	<input type="checkbox"/>
Night bruxism kuesioner mengacu pada kejadian-kejadian selama enam bulan terakhir		
1. Apakah anda pernah menyadari atau orang lain mendengarkanmu sering menggerakkan gigi selama tidur?	<input type="checkbox"/>	<input type="checkbox"/>
2. Apakah pada gigi anda terlihat tanda keausan gigi yang besar dibandingkan normalnya?	<input type="checkbox"/>	<input type="checkbox"/>
3. Apakah anda merasakan tanda-tanda berikut ketika bangun pagi:		
- Kelelahan, rasa sakit, atau nyeri pada rahang	<input type="checkbox"/>	<input type="checkbox"/>
- Apakah gigi anda terkatup atau mulut anda terasa sakit saat bangun tidur?	<input type="checkbox"/>	<input type="checkbox"/>
- Nyeri di pelipis	<input type="checkbox"/>	<input type="checkbox"/>
- Kesulitan membuka mulut	<input type="checkbox"/>	<input type="checkbox"/>
- Sensasi tegang pada sendi temporomandibular joint saat bangun tidur dengan perasaan harus menggerakkan rahang untuk membuat suasana rileks?	<input type="checkbox"/>	<input type="checkbox"/>
- Pernahkah anda mendengar atau merasakan bunyi "klik" pada sendi temporomandibular joint saat bangun tidur dan kemudian menghilang?	<input type="checkbox"/>	<input type="checkbox"/>
Responden dinyatakan sebagai bruxes jika mereka menjawab YA pada pertanyaan 1 dan/atau pertanyaan 2 di samping, setidaknya, satu jawaban positif pada salah satu gejala yang tercantum dalam pertanyaan 3		

Lampiran 13. Dokumentasi Penelitian

Gambar 1. Pemeriksaan klinis keausan BEWE mahasiswa angkatan 2021, 2022, dan 2023



Gambar 2. Dokumentasi Pengisian Kuesioner

Lampiran 14. Curriculum Vitae**CURRICULUM VITAE****A. Data Pribadi**

1. Nama : Salsabillah
2. Tempat, tgl. lahir : Makassar, 15 Juli 2001
3. Alamat : Komp. Djipang Permai Blok DP V No. 26
4. Kewarganegaraan : Warga Negara Indonesia

B. Riwayat Pendidikan

1. Tamat TK tahun 2007 di TK Anak Bangsa
2. Tamat SD tahun 2013 di SD Negeri Mangkura II Makassar
3. Tamat SMP tahun 2016 di SMP Negeri 6 Makassar
4. Tamat SMA tahun 2019 di SMA Negeri 17 Makassar

C. Pekerjaan dan Riwayat Pekerjaan

- Jenis pekerjaan : Mahasiswa
- NIP atau identitas lain (NIK) : 7371135501010011
- Pangkat/Jabatan : Mahasiswa S1 Fakultas Kedokteran Gigi Universitas Hasanuddin

D. Karya Ilmiah yang telah dipublikasikan

-

E. Makalah pada Seminar/Konferensi Ilmiah Nasional dan Internasional

1. Salsabillah, 2023. The Future of Root-Canal Treatment by Using Dental Pulp Stem Cells. 49th Asia Pacific Dental Student Association (APDSA) Annual Congress, 2 Aug 2023. Bali, Indonesia.
2. Salsabillah et al, 2023. Innovation of the Cerdik Card Web Game for Basic Life Support Education for Children in Elementary School Makassar City. Knowledge Summit The Unesco Youth As Researcher and Tanoto Student Research Award (YAR-TSRA), 14 Nov 2023. Jakarta, Indonesia.

Lampiran 15. Rincian Anggaran Biaya Penelitian

No	Jenis Pengeluaran	Volume	Harga Satuan (Rp)	Total (Rp)
1	Belanja Alat			
	Alat Dental Diagnostik	1 set	Rp 190.000,-	Rp 190.000,-
	SUB TOTAL		-	Rp 190.000,-
2	Belanja Bahan			
	Povidine Iodin	1 Botol (30 ml)	Rp 9.000,-	Rp 9.000,-
	SUB TOTAL		-	Rp 9.000,-
2	Belanja Sewa			
	Jasa pengolah data	1 kali	Rp 400.000,-	Rp 400.000,-
	SUB TOTAL		-	Rp 400.000,-
4	Lain-lain			
	Pembuatan etik penelitian	1 kali	Rp 100.000,-	Rp 100.000,-
	Biaya Tak terduga	1 kali	Rp 90.000,-	Rp 90.000,-
	SUB TOTAL		-	Rp 190.000,-
	GRAND TOTAL		-	Rp 789.000,-