

**PENANGANAN *PROLAPSUS UTERI* PADA KUCING HIMALAYA
DI RUMAH SAKIT HEWAN PENDIDIKAN UNIVERSITAS
HASANUDDIN**

TUGAS AKHIR

**ANNISA
C024231027**



**PROGRAM PROFESI DOKTER HEWAN
FAKULTAS KEDOKTERAN
UNIVERSITAS HASANUDDIN
MAKASSAR
2024**

**PENANGANAN *PROLAPSUS UTERI* PADA KUCING HIMALAYA
DI RUMAH SAKIT HEWAN PENDIDIKAN UNIVERSITAS
HASANUDDIN**

TUGAS AKHIR

**ANNISA
C024231027**



**PROGRAM PROFESI DOKTER HEWAN
FAKULTAS KEDOKTERAN
UNIVERSITAS HASANUDDIN
MAKASSAR
2024**

HALAMAN PENGESAHAN TUGAS AKHIR

**PENANGANAN *PROLAPSUS UTERI* PADA KUCING HIMALAYA DI
RUMAH SAKIT HEWAN PENDIDIKAN UNIVERSITAS HASANUDDIN**


Disusun dan diajukan oleh:

ANNISA

C 024 23 1027

Telah dipertahankan di hadapan Panitia Ujian yang dibentuk dalam rangka Penyelesaian Studi Program Pendidikan Profesi Dokter Hewan Fakultas Kedokteran Universitas Hasanuddin pada tanggal 16 Oktober 2024 dan dinyatakan telah memenuhi syarat kelulusan.

Menyetujui,
Pembimbing Utama,



drh. Elphan Augusta Kajang, M.Sc


An. Dekan
Wakil Dekan Bidang Akademik dan Kemahasiswaan

Fakultas Kedokteran
Universitas Hasanuddin

Ketua
Program Pendidikan Profesi Dokter
Hewan

Fakultas Kedokteran
Universitas Hasanuddin


Prof. dr. Agussalim Bukhari, M.Clin.Med Ph.D., Sp. GK(K)
NIP. 19700821 199903 1 001


Dr. drh. Fika Yuliza Purba, M.Sc.
NIP. 19860720 201012 2 004

PERNYATAAN KEASLIAN

Yang bertanda tangan di bawah ini :

Nama : Annisa
NIM : C024231027
Program Studi : Pendidikan Profesi dokter Hewan
Fakultas : Kedokteran

Dengan ini menyatakan bahwa tugas akhir yang saya susun dengan judul “**Penanganan Prolapsus Uteri pada Kucing Himalaya di Rumah Sakit Hewan Pendidikan Universitas Hasanuddin**” ini benar-benar merupakan hasil karya saya sendiri dengan arahan dari komisi pembimbing dan belum diajukan dalam bentuk apa pun kepada perguruan tinggi mana pun. Selain itu, sumber yang dikutip oleh penulis lain telah disebutkan dalam teks dan telah dicantumkan dalam daftar pustaka. Apabila sebagian atau seluruhnya dari tugas akhir ini, terutama dalam bab hasil dan pembahasan, tidak asli atau plagiasi, maka saya bersedia dikenakan sanksi akademik yang berlaku.

Demikian pernyataan keaslian ini dibuat untuk dapat digunakan seperlunya.

Makassar, 16 Oktober 2024



Annisa

NIM. C024231027

ABSTRAK

ANNISA. Treatment of Uterine Prolapse in Himalayan Cats at the Hasanuddin University Veterinary Teaching Hospital. Supervised by drh. Elphan Augusta Kajang, M. Sc.

Cats are one of the animals that are widely kept by humans. As a result of poor maintenance procedures, health problems can arise in pet cats. One of the health problems that can arise in cats is reproductive disease. One of the reproductive diseases in cats is uterine prolapse. Uterine prolapse is an eversion or protrusion of the uterine mucosa out through the cervix or vagina. This disease has clinical signs such as; lethargy, anorexia, dehydration, apathy and continuous hiding and the release of red mucous membranes with the uterus looking swollen, red, dry to necrotic. The purpose of writing this case study is to determine the diagnosis and treatment of uterine prolapse in cats. The diagnostic methods used are anamnesis, physical examination, clinical examination, laboratory examination in the form of routine hematology and supporting examination in the form of ultrasound. The results of the physical examination found that the uterine mucosa had come out through the vagina. The hematology results showed that the cat in the case had decreased HGB, HCT, MCH, MCHC and PLT and there was an increase in lymphocytes. Treatment was carried out with ovariohysterectomy and administration of antibiotics, anti-inflammatories, and supportive therapy. Treatment was carried out for 5 days and the case cat recovered well and continued with self-care at home.

Keywords: *Cat, Ovariohysterectomy, Uterine Prolapse*

ABSTRAK

ANNISA. Penanganan Prolapsus Uteri pada Kucing Himalaya di Rumah Sakit Hewan Pendidikan (RSHP) Universitas Hasanuddin. Di bawah Bimbingan drh. Elphan Augusta Kajang, M. Sc.

Kucing merupakan salah satu hewan yang banyak dipelihara oleh manusia. Akibat prosedur pemeliharaan yang kurang baik menyebabkan timbulnya masalah kesehatan pada kucing peliharaan. Masalah kesehatan yang dapat timbul pada kucing salah satunya adalah penyakit reproduksi. Salah satu penyakit reproduksi pada kucing *prolapsus uteri*. *Prolapsus uteri* adalah eversi atau protusio bagian mukosa uterus keluar melalui *cervix* atau vagina. Penyakit ini memiliki tanda klinis seperti; letargi, anoreksia, dehidrasi, apatis dan terus menerus bersembunyi serta keluarnya selaput lendir berwarna merah dengan uterus akan terlihat bengkak, merah, kering hingga nekrosis. Tujuan penulisan dari studi kasus ini adalah untuk mengetahui diagnosa dan penanganan dari penyakit *prolapsus uteri* pada kucing. Metode diagnosis yang dilakukan yaitu anamnesis, pemeriksaan fisik, pemeriksaan klinis, pemeriksaan laboratorium berupa hematologi rutin serta pemeriksaan penunjang berupa USG. Hasil pemeriksaan fisik ditemukan mukosa uterus keluar hingga melewati vagina. Hasil hematologi menunjukkan kucing kasus mengalami penurunan HGB, HCT, MCH, MCHC dan PLT serta terjadi peningkatan limfosit. Penanganan yang dilakukan dengan tindakan *ovariohysterectomy* dan pemberian obat antibiotik, antiinflamasi, dan terapi suportif. Perawatan dilakukan selama 5 hari dan kucing kasus pulih dengan baik dan dilanjutkan dengan perawatan mandiri di rumah.

KATA PENGANTAR

Segala puji dan syukur penulis ucapkan kepada Allah SWT, atas segala rahmat dan hidayah-Nya serta shalawat dan salam penulis haturkan kepada baginda Nabi Muhammad SAW sehingga dapat menyelesaikan Tugas Akhir yang berjudul “**Penanganan Prolapsus Uteri pada Kucing Himalaya di Rumah Sakit Hewan Pendidikan (RSHP) Universitas Hasanuddin**” yang merupakan tugas akhir penulis untuk memenuhi sebahagian persyaratan guna mencapai gelar Dokter Hewan pada Program Studi Pendidikan Profesi Dokter Hewan Fakultas Kedokteran Universitas Hasanuddin, Makassar.

Tidak dapat disangkal bahwa butuh usaha yang keras, ketekunan dan kesabaran dalam penyelesaian pengerjaan skripsi ini. Penulis sadar, tulisan ini tidak dapat selesai tanpa orang-orang tercinta di sekeliling penulis yang senantiasa mendoakan, memberikan dukungan dan membantu. Terima kasih yang sebesar-besarnya penulis ucapkan kepada keluarga yang selalu mendampingi dan memberikan semangat. Ucapan terima kasih yang sebesar-besarnya kepada mereka yang tercinta, abba **Laode Zainal Aslan** dan mama **Husnia** yang senantiasa sabar membesarkan, mendidik dan merawat penulis. Terima kasih untuk doa, cinta, dukungan dan pendampingan selama penulis menyelesaikan pendidikan di bangku perkuliahan hingga penyelesaian tugas akhir ini.

Penulis menyadari banyak pihak yang memberikan dukungan dan bantuan selama menyelesaikan studi dan skripsi ini. Oleh karena itu, dengan kerendahan hati sepantasnya penulis mengucapkan terima kasih dengan penuh hormat kepada :

1. **Prof. Dr. Ir. Jamaluddin Jompa, M.Sc**, selaku Rektor Universitas Hasanuddin, Makassar beserta jajarannya.
2. **Prof. Dr. dr. Haerani rasyid, M.Kes, Sp.PD;KGH, Sp.GK**, selaku Dekan Fakultas Kedokteran beserta seluruh jajarannya.
3. **Dr. Drh. Fika Yuliza Purba, M.Sc**. selaku Ketua Program Profesi Dokter Hewan, Fakultas Kedokteran, Universitas Hasanuddin.
4. **Drh. Muhammad Ardiansyah Nurdin, M.Si** selaku penasehat akademik penulis selama menempuh pendidikan profesi dokter hewan.
5. **Drh. Elphan Augusta Kajang, M. Sc**. selaku dosen pembimbing tugas akhir penulis. Terima kasih yang sebesar-besarnya untuk waktu dan tenaga yang diberikan untuk membimbing penulis. Terima kasih karena bersedia dan sabar mengarahkan serta mendampingi penulis dalam pengerjaan skripsi hingga selesainya. Kiranya Tuhan Yang Maha Esa senantiasa melindungi Dokter dan keluarga.
6. **Drh. Rini Amriani, M. Biomed** dan **Drh. Dian Fatmawati, M. Biomed** selaku dosen pembahas dan penguji. Terima kasih untuk setiap masukan yang diberikan kepada penulis sehingga penulis dapat memperbaiki kekuarangan dalam pengerjaan skripsi ini. Kiranya Tuhan Yang Maha Esa senantiasa melindungi Dokter dan keluarga.
7. Dosen pengajar yang telah membagikan ilmu, pengalaman dan pembelajaran selama penulis menempuh Pendidikan Profesi Dokter Hewan Universitas Hasanuddin. Semoga ilmu yang dibagikan kepada penulis dapat selalu diingat, diterapkan dan dibagikan

kepada sekitar. Kiranya Tuhan Yang Maha Esa senantiasa melindungi Dokter/ Bapak/ Ibu dan keluarga.

8. Staf Tata Usaha Program Studi Kedokteran Hewan Universitas Hasanuddin. Terima kasih untuk bantuan yang diberikan kepada penulis dalam pengurusan berkas administrasi. Kiranya Tuhan Yang Maha Esa senantiasa melindungi Ibu/Bapak dan keluarga.
9. Sahabat seperjuangan “**CJR**” yang tercinta: **Andi Alya Nuriah Rahmah P. dan Dwi Putri Rohali S.** Terima kasih selalu menemani penulis, berbagi suka dan duka selama menempuh pendidikan di Kedokteran Hewan. Terima kasih untuk semangat yang kalian berikan di setiap proses yang dijalani. Terima kasih untuk semua cerita, canda tawa dan tangis. Semoga tetap bersahabat hingga nanti menjadi dokter hewan yang sukses.
10. Kepada sepupu saya tercinta **Nur Fatri Amalia** dan **Waode Lidya Viska Randini** yang selalu ada setiap penulis mengalami keresahan.
11. Teman-teman angkatan 13 PPDH terkhususnya teman-teman kelompok 3 “**DOPAMIN3**” Terima kasih untuk semua hal yang diberikan selama koasistensi.
12. Semua pihak yang tidak bisa dituliskan satu persatu oleh penulis. Terima kasih untuk bantuannya.

Akhir kata, penulis menyadari bahwa masih banyak kekurangan pada skripsi ini dikarenakan keterbatasan pengetahuan serta kemampuan penulis. Oleh karena itu dengan kerendahan hati penulis memohon maaf. Harapannya tugas akhir ini dapat bermanfaat bagi setiap orang yang membaca. Terima kasih.

Makassar, 9 Oktober 2024

Annisa
C024231027