

DAFTAR PUSTAKA




- American Diabetes Association, 2011. Diagnosis and classification of Diabetes Mellitus. *Diabetes Care*, 34(suppl 1), pp. S62-S69.
- American Optometric Association (no date) *Diabetic retinopathy*, AOA.org. Available at: <https://www.aoa.org/healthy-eyes/eye-and-vision-conditions/diabetic-retinopathy?sso=y> (Accessed: 26 February 2024).
- Axer-Siegel, R. *et al.* (1996) 'Diabetic retinopathy during pregnancy', *Ophthalmology*, 103(11), pp. 1815–1819. doi:10.1016/s0161-6420(96)30421-1.
- Barnes, A.S. (2011) 'The Epidemic of Obesity and Diabetes', *Tex Heart Inst J.*, 38, pp. 142–144.
- Berrocal, M.H. and Berrocal, L.A. (2021) 'Early pars plana vitrectomy for proliferative diabetic retinopathy: update and review of current literature', *Curr Opin Ophthalmol*, 1(32), pp. 203–208. doi:10.1097/ICU.0000000000000760.
- Canor, B.L. (2015) *Retina and vitreous: Section 12, 2015-2016*. San Francisco: American Academy of Ophthalmology.
- Chew, E.Y. (1996) 'Association of elevated serum lipid levels with retinal hard exudate in diabetic retinopathy', *Archives of Ophthalmology*, 114(9), p. 1079. doi:10.1001/archoph.1996.01100140281004.
- Chua, J.Bo. *et al.* (2019) 'Diabetic retinopathy in the asia-pacific', *Asia-Pacific Journal of Ophthalmology*, 7(1), pp. 3–16. doi:10.22608/apo.2017511.
- Congdon, N., Zheng, Y. and He, M. (2012) 'The worldwide epidemic of diabetic retinopathy', *Indian Journal of Ophthalmology*, 60(5), p. 428. doi:10.4103/0301-4738.100542.
- Diabetic Retinopathy Vitrectomy Study (DRVS) Research Group (1985) 'Early vitrectomy for severe vitreous hemorrhage in diabetic retinopathy: two-year results of a randomized trial', *Archives of Ophthalmology*, 103(11), pp. 1644–1652
- Falcao, M., Rosas, V. and Reis, F.F. (2022) *Diabetic retinopathy pathophysiology*, EyeWiki. Available at: https://eyewiki.aao.org/Diabetic_Retinopathy_Pathophysiology (Accessed: 26 February 2024).

- Fong, D.S., Aiello, L., Gardner, T.W., King, G.L., Blankenship, G., Cavallerano, J.D., Ferris, F.L. and Klein, R. (2004) 'Retinopathy in diabetes', *Diabetes Care*, 27(1), pp. 84–87.
- Gupta, V. and Arevalo, Jf. (2013) 'Surgical management of diabetic retinopathy', *Middle East African Journal of Ophthalmology*, 20(4), p. 283. doi:10.4103/0974-9233.120003.
- Khurana, A. K. *et al.* (2019) *Comprehensive ophthalmology*. New Delhi: Jaypee Brothers Medical Publishers.
- Klein, R. (2002) 'Blood pressure control and diabetic retinopathy', *British Journal of Ophthalmology*, 86(4), pp. 365–367. doi:10.1136/bjo.86.4.365.
- Lima, V.C. *et al.* (2016) 'Risk factors for diabetic retinopathy: A case–control study', *International Journal of Retina and Vitreous*, 2(1). doi:10.1186/s40942-016-0047-6.
- Lundeen, E.A. *et al.* (2023) 'Prevalence of diabetic retinopathy in the US in 2021', *JAMA Ophthalmology*, 141(8), p. 747. doi:10.1001/jamaophthalmol.2023.2289.
- Mehta, S. (2022) *Diabetic retinopathy - eye disorders - MSD manual professional edition, MSD Manual*. Available at: <https://www.msdmanuals.com/en-gb/professional/eye-disorders/retinal-disorders/diabetic-retinopathy> (Accessed: 26 February 2024).
- Mulyati, Amin R. & Santoso, B., 2015. Kemajuan Visus Penderita RD yang di Terapi dengan Laser Fotokoagulasi dan atau Injeksi Intravitreal di RS Mohammad Hoesin. *Palembang*.
- Noventi, I. and Damawiyah, S. (2018) 'Faktor Resiko Retinopati Diabetika : A case – control', *The Indonesian Journal of Health Science*, 10(2), p. 1. doi:10.32528/ijhs.v10i2.1851.
- Omari, A. and Mahmoud, T.H. (2023) *Vitreotomy, National Library of Medicine*. Available at: <https://www.ncbi.nlm.nih.gov/books/NBK551668/> (Accessed: 26 February 2024).
- Riordan-Eva, P. *et al.* (2011) *Vaughan & Asbury's general ophthalmology*. New York: McGraw-Hill Medical.
- Romero-Aroca, P. *et al.* (2016) 'Diabetic macular edema pathophysiology: Vasogenic versus inflammatory', *Journal of Diabetes Research*, 2016, pp. 1–17. doi:10.1155/2016/2156273.


- Setyandriana, Y. (2010) 'Vitrektomi pada Pasien dengan Retinopati Diabetik', *Mutiara Medka*, 10, pp. 80–85.
- Spirn, M.J. (2024) Pars Plana vitrectomy, EyeWiki. Available at: https://eyewiki.aaio.org/Pars_Plana_Vitrectomy#References (Accessed: 30 March 2024).
- Teo, Z.L. *et al.* (2021) 'Global prevalence of diabetic retinopathy and projection of burden through 2045', *Ophthalmology*, 128(11), pp. 1580–1591. doi:10.1016/j.ophtha.2021.04.027.
- Wang, W. and Lo, A. (2018) 'Diabetic retinopathy: Pathophysiology and treatments', *International Journal of Molecular Sciences*, 19(6), p. 1816. doi:10.3390/ijms19061816.
- WHO (2006) *Prevention of blindness from diabetes mellitus report of a who consultaion in Geneva, Switzerland, 9-11 November 2005*. Geneva: World Health Organization.
- Wild, S. *et al.* (2004) 'Global prevalence of diabetes', *Diabetes Care*, 27(5), pp. 1047–1053. doi:10.2337/diacare.27.5.1047.
- Wu, L. (2013) 'Classification of diabetic retinopathy and diabetic macular edema', *World Journal of Diabetes*, 4(6), p. 290. doi:10.4239/wjd.v4.i6.290.
- Yang, J., Cai, Y., Zhang, J., Zhang, Y., Wang, L. and Li, W. (2020) 'Vitrectomy for diabetic retinopathy: 20-gauge versus 23-gauge and 25-gauge vitrectomy: A systematic review and meta-analysis', *International Journal of Surgery*, 75, pp. 32-41.
- Zhang, K., Ferreyra, H.A., Grob, S., Bedell, M. & Zhang, J.J., 2014. Diabetic Retinopathy: Genetics and Etiologic Mechanisms. In: Ryan, S.J., ed. *Retina*. 5th ed. Elsevier.

LAMPIRAN

Lampiran 1

	<p>KEMENTERIAN PENDIDIKAN KEBUDAYAAN, RISET DAN TEKNOLOGI UNIVERSITAS HASANUDDIN FAKULTAS KEDOKTERAN</p> <p>JL. PERINTIS KEMERDEKAAN KM. 10, MAKASSAR 90245 TELEPON (0411) 586200, (6 SALURAN), 584200, FAX (0411) 585188 Laman: www.unhas.ac.id</p>
<p>Nomor : 06664/UN4.6.8/KP.06.05/2024 Hal : Pengantar Untuk Mendapatkan Rekomendasi Etik</p>	<p>19 April 2024</p>
<p>Yth. Ketua Komisi Etik Penelitian Kesehatan Fakultas Kedokteran Unhas</p> <p>Dengan hormat, disampaikan bahwa mahasiswa Program Studi Sarjana Kedokteran Fakultas Kedokteran Universitas Hasanuddin di bawah ini :</p> <p style="text-align: center;">N a m a : Patricia Amanda Wibisono N i m : C011211078</p> <p>bermaksud melakukan penelitian dengan Judul "Evaluasi Vitrektomi Pars Plana pada Pasien Proliferative Diabetic Retinopathy di Rumah Sakit Universitas Hasanuddin dan Klinik Utama JEC Orbita Periode Februari - April 2024"</p> <p>Untuk maksud tersebut di atas, kami mohon kiranya yang bersangkutan dapat diberikan surat rekomendasi etik dalam rangka penyelesaian studinya.</p> <p>Demikian permohonan kami, atas bantuan dan kerjasamanya disampaikan terima kasih.</p>	
<p>Ketua Program Studi S1 Pendidikan Dokter Fakultas Kedokteran</p>	
	
<p>dr. Ririn Nislawati, M.Kes.,Sp.M NIP 198101182009122003</p>	
	

Lampiran 2

**KEMENTERIAN PENDIDIKAN KEBUDAYAAN,
RISET DAN TEKNOLOGI
UNIVERSITAS HASANUDDIN
FAKULTAS KEDOKTERAN**
JL. PERINTIS KEMERDEKAAN KM. 10, MAKASSAR 90245
TELEPON (0411) 586200, (6 SALURAN), 584200, FAX (0411) 585188
Laman: www.unhas.ac.id

Nomor : 06663/UN4.6.8/PT.01.04/2024
Hal : Permohonan Izin Penelitian

19 April 2024

Yth.
Direktur RSP Universitas Hasanuddin
Direktur Utama Klinik Utama JEC Orbita

Dengan hormat, disampaikan bahwa mahasiswa Program Studi Pendidikan Dokter Fakultas Kedokteran Universitas Hasanuddin di bawah ini :


N a m a : Patricia Amanda Wibisono
N i m : C011211078

bermaksud melakukan penelitian di RSP Universitas Hasanuddin Klinik Utama JEC Orbita dan dengan judul penelitian "Evaluasi Vitrektomi Pars Plana pada Pasien Proliferasi Diabetic Retinopathy di Rumah Sakit Universitas Hasanuddin dan Klinik Utama JEC Orbita Periode Februari - April 2024"


Sehubungan hal tersebut kiranya yang bersangkutan dapat diberi izin untuk melakukan Penelitian dalam rangka penyelesaian studinya.

Demikian permohonan kami, atas bantuan dan kerjasamanya disampaikan terima kasih.

Ketua Program Studi S1
Pendidikan Dokter
Fakultas Kedokteran



dr. Ririn Nislawati, M.Kes.,Sp.M
NIP 198101182009122003



Lampiran 3



KEMENTERIAN PENDIDIKAN, KEBUDAYAAN,
RISET, DAN TEKNOLOGI
UNIVERSITAS HASANUDDIN
FAKULTAS KEDOKTERAN

Jl. Perintis Kemerdekaan Km.10 Makassar 90245
Telepon 0411-586010, FAX : 0411 - 586297
Laman <http://med.unhas.ac.id>

BERITA ACARA PELAKSANAAN KEGIATAN UJIAN MATA KULIAH SKRIPSI

Kegiatan : Pembacaan Seminar Proposal
Tanggal Kegiatan : 1 April 2024
Jam Kegiatan : 08.00 - Selesai
Nama Mahasiswa : Patricia Amanda Wibisono
NIM : C011211078
Judul Skripsi : Evaluasi Vitrectomy pada Pasien Poliferative Diabetic Retinopathy di Rumah Sakit Universitas Hasanuddin, Rumah Sakit Wahidin Sudirohusodo dan Klinik Utama JEC Orbita Makassar Periode Februari – April 2024

Nama Dosen	Fungsi	Nilai Angka	Tanda Tangan Kehadiran
Dr. dr. Habibah S. Muhiddin, Sp.M(K)	<i>Ketua Penguji (Pembimbing)</i>	92	
Prof. dr. A. Muhammad Ichsan, Ph.D, Sp.M(K)	<i>Penguji 1</i>	90	
dr. Andi Suryanita Tajuddin, Sp.M	<i>Penguji 2</i>	83	

*Coret yang tidak perlu

*Lembar berita acara ini bisa dipakai untuk
Dokumen BKD dosen penguji sebelum SK
Dekan diterbitkan

Disahkan oleh
Koordinator Mata Kuliah Skripsi

dr. Aminuddin, M.Nut & Diet., Ph.D
NIP.19760704 200212 1 003



KEMENTERIAN PENDIDIKAN, KEBUDAYAAN,
RISET, DAN TEKNOLOGI
UNIVERSITAS HASANUDDIN
FAKULTAS KEDOKTERAN
Jl. Perintis Kemerdekaan Km.10 Makassar 90245
Telepon 0411-586010, FAX : 0411 - 586297
Laman <http://med.unhas.ac.id>

BERITA ACARA PELAKSANAAN KEGIATAN UJIAN MATA KULIAH SKRIPSI

Kegiatan : Pembacaan Seminar Hasil
Tanggal Kegiatan : 2 Oktober 2024
Jam Kegiatan : 17.00 - Selesai
Nama Mahasiswa : Patricia Amanda Wibisono
NIM : C011211078
Judul Skripsi : Evaluasi Vitrectomi PARS PLANA (VPP) pada Pasien Poliferative Diabetic Retinopathy di Rumah Sakit Universitas Hasanuddin dan Klinik Utama JEC Orbita Makassar Periode Februari – April 2024

Nama Dosen	Fungsi	Nilai Angka	Tanda Tangan Kehadiran
Dr. dr. Habibah S. Muhiddin, Sp.M(K)	<i>Ketua Penguji (Pembimbing)</i>	90	

*Coret yang tidak perlu
*Lembar berita acara ini bisa dipakai untuk Dokumen BKD dosen penguji sebelum SK Dekan diterbitkan

Disahkan oleh
Koordinator Mata Kuliah Skripsi

dr. Aminuddin, M.Nut & Diet., Ph.D
NIP.19760704 200212 1 003



KEMENTERIAN PENDIDIKAN, KEBUDAYAAN,
RISET, DAN TEKNOLOGI
UNIVERSITAS HASANUDDIN
FAKULTAS KEDOKTERAN

Jl. Perintis Kemerdekaan Km. 10 Makassar 90245
Telepon 0411-586010, FAX : 0411 - 586297
Laman <http://med.unhas.ac.id>

BERITA ACARA PELAKSANAAN KEGIATAN UJIAN MATA KULIAH SKRIPSI

Kegiatan : Pembacaan Seminar Akhir
Tanggal Kegiatan : 21 Oktober 2024
Jam Kegiatan : 07.00 - Selesai
Nama Mahasiswa : Patricia Amanda Wibisono
NIM : C011211078
Judul Skripsi : Evaluasi Vitrectomi PARS PLANA (VPP) pada Pasien Poliferative Diabetic Retinopathy di Rumah Sakit Universitas Hasanuddin dan Klinik Utama JEC Orbita Makassar Periode Februari – April 2024

Nama Dosen	Fungsi	Nilai Angka	Tanda Tangan Kehadiran
Dr. dr. Habibah S. Muhiddin, Sp.M(K)	<i>Ketua Penguji (Pembimbing)</i>	93	
Prof. dr. A. Muhammad Ichsan, Ph.D, Sp.M(K)	<i>Penguji 1</i>	90	
dr. Andi Suryanita Tajuddin, Sp.M	<i>Penguji 2</i>	80	

*Coret yang tidak perlu

*Lembar berita acara ini bisa dipakai untuk Dokumen BKD dosen penguji sebelum SK Dekan diterbitkan

Disahkan oleh
Koordinator Mata Kuliah Skripsi

dr. Aminuddin, M.Nut & Diet., Ph.D
NIP.19760704 200212 1 003



**KEMENTERIAN PENDIDIKAN, KEBUDAYAAN,
RISET, DAN TEKNOLOGI
UNIVERSITAS HASANUDDIN
FAKULTAS KEDOKTERAN**

Jl. Perintis Kemerdekaan kampus Tamalanrea Km. 10 Makassar 90245
Telp. (0411) 586010 Fax. (0411) 586297

SURAT KEPUTUSAN

DEKAN FAKULTAS KEDOKTERAN UNIVERSITAS HASANUDDIN

NOMOR : 1093/UN4.6.1/KEP/2024

TENTANG

PENGANGKATAN PENGUJI SEMINAR PROPOSAL, SEMINAR HASIL DAN UJIAN AKHIR
SKRIPSI MAHASISWA ATAS NAMA PATRICIA AMANDA WIBISONO

(NIM: C011211078)

PROGRAM STUDI SARJANA KEDOKTERAN

DEKAN FAKULTAS KEDOKTERAN UNIVERSITAS HASANUDDIN

- Menimbang : A. Bahwa dalam rangka pelaksanaan Seminar Proposal, Seminar Hasil dan Ujian Akhir Skripsi bagi mahasiswa atas nama PATRICIA AMANDA WIBISONO (NIM : C011211078), maka dipandang perlu mengangkat Tim Penguji.
B. Bahwa untuk keperluan huruf A diatas maka dipandang perlu menerbitkan Surat Keputusannya
- Mengingat : 1. Undang – Undang Nomor 20 Tahun 2003, tentang Sistem Pendidikan Nasional.
2. Undang – Undang Nomor 12 Tahun 2012, tentang Pendidikan Tinggi
3. Peraturan Pemerintah Nomor 53 Tahun 2015, tentang Statuta Universitas Hasanuddin
4. Peraturan Presiden Republik Indonesia Nomor 8 Tahun 2012 tentang Kerangka Kualifikasi Nasional Indonesia.
5. Peraturan Menteri Pendidikan dan Kebudayaan Republik Indonesia Nomor 73 Tahun 2013, tentang Penerapan Kerangka Kualifikasi Nasional Indonesia Bidang Pendidikan tinggi
6. Peraturan Menteri Riset, Teknologi dan Pendidikan Tinggi Nomor 44 Tahun 2015, tentang Standar Nasional Pendidikan Tinggi
7. Peraturan Senat Akademik Universitas Hasanuddin Nomor 50850/UN4/PP.42/2016 tentang Kebijakan Pendidikan Universitas Hasanuddin
8. Peraturan Senat Akademik Universitas Hasanuddin Nomor 46929/UN.4/IT.03/2016 tentang Kebijakan Pengembangan Kurikulum Program Studi universitas Hasanuddin
9. Keputusan Rektor Universitas Hasanuddin Nomor : 4843/H4/O/2010 Tanggal 3 Mei 2010 tentang Rencana Pengembangan Universitas Hasanuddin 2030
10. Peraturan Rektor Universitas Hasanuddin Nomor 2781/UN4.1/KEP/2019 Tanggal 16 Juli 2018, tentang Penyelenggaraan Program Sarjana Universitas Hasanuddin
11. Keputusan Majelis Wali Amanat Universitas Hasanuddin Nomor 005/UN4.0/KEP/2018 tanggal 26 Maret 2018 tentang Pemberhentian dan Pengangkatan Rektor Universitas

Lampiran 6

Hasanuddin periode 2018-2022

12. Peraturan Rektor Universitas Hasanuddin nomor 8/UN4.1/2018 tanggal 8 Juli 2018 tentang Organisasi dan Tata Kerja Pengelola Universitas Hasanuddin
13. Peraturan Rektor Universitas Hasanuddin Nomor 13/UN4.1/2018 tanggal 15 Oktober 2018 tentang Organisasi dan Tata Kerja Fakultas dan Sekolah Universitas Hasanuddin
14. Peraturan Rektor Universitas Hasanuddin Nomor 36620/UN4.1/2017 tanggal 12 Desember 2017 tentang Pembimbingan Tugas Akhir Mahasiswa Universitas Hasanuddin.

MEMUTUSKAN

Menetapkan : KEPUTUSAN DEKAN FAKULTAS KEDOKTERAN UNIVERSITAS HASANUDDIN TENTANG PENGANGKATAN PENGUJI SEMINAR PROPOSAL, SEMINAR HASIL DAN UJIAN AKHIR MAHASISWA ATAS NAMA PATRICIA AMANDA WIBISONO (NIM : C011211078) PROGRAM STUDI SARJANA KEDOKTERAN.

Pertama Membentuk Tim Penguji Sebagai berikut:
 NAMA : PATRICIA AMANDA WIBISONO
 NIM : C011211078
 PEMBIMBING : Dr. dr. Habibah S. Muhiddin, Sp.M(K)
 JUDUL SKRIPSI : Evaluasi Vitrectomy pada Pasien Poliferative Diabetic Retinopathy di Rumah Sakit Universitas Hasanuddin, Rumah Sakit Wahidin Sudirohusodo dan Klinik Utama JEC Orbita Makassar Periode Februari - April 2024

dengan susunan Penguji sebagai berikut:

1. Dr. dr. Habibah S. Muhiddin, Sp.M(K)
2. Prof. dr. A. Muhammad Ichsan, Ph.D, Sp.M(K)
3. dr. Andi Suryanita Tajuddin, Sp.M

Kedua Surat Keputusan ini berlaku terhitung mulai tanggal ditetapkan, dengan ketentuan apabila dikemudian hari ternyata terdapat kesalahan atau kekeliruan di dalamnya akan diadakan perbaikan sebagaimana mestinya

Ditetapkan di : Makassar
 Pada Tanggal : 26 Maret 2024
 an. Dekan
 Wakil Dekan Bidang Akademik dan Kemahasiswaan



Prof. dr. Agussalim Bukhari, M.Clin. Med., Ph.D., Sp.GK(K)
 NIP. 19700821 199903 1001

Tembusan :

1. Kanrodi Sariana Kedokteran FKUH
2. Koordinator Mata Kuliah Skripsi FKUH
3. Yang bersangkutan
4. Peringgal



**FORMULIR PERMOHONAN PEMINJAMAN
REKAM MEDIK/VIDEO OPERASI UNTUK PENELITIAN**

Yang Bertanda Tangan Dibawah ini: (diisi oleh peminjam)

Nama : Patricia Amanda Wibisono

Status Peminjam : Mahasiswa


Tujuan : Penelitian Tugas Akhir

Mengajukan permohonan peminjaman Rekam Medik/Video Operasi pasien Klinik Mata JEC-ORBITA untuk kasus Pasien dengan diagnosis "Proliferasi Diabetic Retinopathy" Data yang diperlukan Klinik Mata JEC-ORBITA periode tahun "Fetual - April 2024"


Pengambilan data didelegasikan oleh staf yang ditunjuk peminjam : Ya, oleh : Paraf :
 Tidak

Daftar Nomor Rekam Medik dan Nama Pasien dilampirkan (harap dilampirkan/ditulisiskan pada halaman belakang)

Menyetujui


dr. Ardy Gismawan, M.Kes(MARS), Sp.M
(Kepala Klinik JEC-ORBITA)


Ismat, A.md, RMIK
(Ka Pel. Medical Record)


Pembimbing
(Dr. Habibah S.,
Muhidin Sp.M(X))

Makassar, 6 Juni 2024

Peminjam


(Patricia A. Wibisono)

Catatan:

- Dokumen Rekam Medis dapat dibuka hanya di JEC Eye Clinic area dengan jaringan JEC
- Lama peminjaman 3x24 jam*
- Bila belum selesai, peminjaman dapat diperpanjang dengan memberitahu petugas Medical Record*
- Bila dibutuhkan data untuk di printout dapat menghubungi Rekam Medis

* untuk peminjaman dokumen rekam medis hardcopy



**FORMULIR PENGEMBALIAN PEMINJAMAN
REKAM MEDIK/VIDEO OPERASI UNTUK PENELITIAN**

Yang Bertanda Tangan Dibawah ini: (diisi oleh peminjam)

Nama :

Status Peminjam : (sebutkan nama dan jabatan)

Mengembalikan peminjaman Rekam Medik/Video Operasi pasien Klinik Mata JEC-ORBITA sejumlah

Daftar Nomor Rekam Medik dan Nama Pasien terlampir (harap dilampirkan/ditulisiskan pada halaman belakang)


Yang menerima

(paraf & nama jelas)

Petugas Rekam Medik

Makassar,

Peminjam




(paraf & nama jelas)

Catatan:

- Lama peminjaman 3x24 jam
- Bila belum selesai, peminjaman dapat diperpanjang dengan memberitahu petugas Medical Record

* untuk peminjaman dokumen rekam medis hardcopy

Lampiran 8

 <p>RUMAH SAKIT PENDIDIKAN UNIVERSITAS HASANUDDIN</p> <p>FORMULIR No:01</p>	<p align="center">PERJANJIAN PENELITI</p>
<p>Yang bertanda tangan di bawah ini::</p> <p>Kode Penelitian : C011211078 Nama : Patricia Amanda Wibisono No. Identitas KTP : 7306084906030005 NIM / NIP : C011211078 Strata/Prodi : S1 / Pendidikan Dokter (S1) Institusi : Universitas Hasanuddin, Makassar Alamat : Jalan poros malino no 25 No.HP/Tlp : 082348495196 Email : patricia.amanda090603@gmail.com</p> <p>Dengan ini menyatakan bersedia :</p>	
<ol style="list-style-type: none"> 1. Mematuhi peraturan yang berlaku di Rumah Sakit Unhas. 2. Menerima sanksi sesuai yang tercantum pada peraturan Rumah Sakit Unhas serta membayar ganti rugi jika terjadi kerusakan yang timbul akibat dari kegiatan penelitian saya. 3. Mendapat bimbingan dari staf ahli Rumah Sakit yang berhubungan dengan metode penelitian (hanya untuk peneliti peserta didik). 4. Mengikuti <i>Basic Laboratory Practice</i> untuk penelitian berbasis laboratorium. 5. Mengunggah data mentah hasil pembacaan mesin data untuk penelitian berbasis laboratorium dan resume data dalam bentuk Excel/Word/SPSS. 6. Mengunggah karya akhir penelitian (judul, latar belakang, tujuan, metode, hasil dan kesimpulan) ke SIM Penelitian Rumah Sakit Unhas. 7. Jika tulisan saya dipublikasi dan isinya telah dibaca dan disetujui oleh pembimbing penelitian dari institusi Saya dan dari RSUH maka saya akan mencantumkan nama pembimbing dari RSUH dengan affiliasinya (RS Universitas Hasanuddin) menjadi salah satu penulis. 8. Semua penelitian yang dilakukan diluar clinical pathway merupakan tanggung jawab peneliti. 9. Penelitian yang menggunakan informasi yang berhubungan terhadap pelayanan, fasilitas rumah sakit, manajemen rumah sakit, yang membandingkan dengan rumah sakit lainya hasilnya dipresentasikan terlebih dahulu ke pihak rumah sakit sebelum di publikasikan. 10. Untuk penyimpanan sampel hanya dapat dilakukan selama tiga bulan di laboratorium rumah sakit unhas, jika lebih dari 3 bulan maka izin harus diperpanjang sebelum 3 bulan pertama berakhir. Sampel yang tersimpan lebih dari 3 bulan tanpa perpanjangan akan dimusnahkan oleh petugas laboratorium tanpa pemberitahuan terlebih dahulu. 	
<p>Demikian pernyataan ini Saya buat dengan sungguh-sungguh untuk dipergunakan sebagaimana mestinya.</p>	
<p align="center">Makassar, 05 Juni 2024</p> <div style="text-align: center;">  <p>Patricia Wibisono</p> </div> <p><i>Catatan: Catatan: Lembaran ini diarsipkan oleh Admin Pendidikan dan Penelitian</i></p>	