


DAFTAR PUSTAKA

- Adiar, S. A., Rahmawan, R. D., Titin, Y., & Cahyani, N. (2023). *Sistem Publikasi Event Universitas Sebelas Maret Berbasis Website*. 3(1).
- Ambriani, D., & Nurhidayat, A. I. (2020). Rancang Bangun Repository Publikasi Ilmiah Dosen Berbasis Web Menggunakan Framework Laravel. *Jurnal Manajemen Informatika*, 10(01), 58–66.
- Anharudin, & Nurdin, A. (2018). Rancang Bangun Sistem Informasi Administrasi Pendaftaran Kursus. *Jurnal PROSISKO*, 5(2), 116–126.
- Aswati, S., Mulyani, N., Siagian, Y., & Syah, A. Z. (2015). Peranan Sistem Informasi Dalam Perguruan Tinggi. *Jurnal Teknologi Dan Sistem Informasi*, 1(2), 79–86. http://is.its.ac.id/pubs/oajis/index.php/file/download_file/1466
- Davis, F. D., Bagozzi, R. P., & Warshaw, P. R. (1989). Technology acceptance model. *J Manag Sci*, 35(8), 982–1003.
- Dwi, T., Siahaan, A., & Murtako, A. (2021). *Rancang Bangun Aplikasi Event Management Berbasis Web (Studi Kasus PT . Jasamarga (Persero) Tbk .)*. 2(1).
- Hanjalah, I., Rahman, A., Sopiyan, M., Fauzi, O., & Saifudin, A. (2022). Pengembangan Aplikasi Administrasi Kependudukan Berbasis Web di Kantor Pemerintahan Desa Gorowong menggunakan Metode SDLC dengan Model Waterfall. *Maret*, 7(1), 211–218. <http://openjournal.unpam.ac.id/index.php/informatika>
- Hasanah, T., Irawan, D., & Hikma, A. C. (2021). ... Aplikasi Dashboard Tingkat Kepuasan Pelanggan Dengan Metode Tam Di Pt. Pln (Persero) Rayon Lubuklinggau Berbasis Web Mobile. *Jurnal Teknologi ...*, 13(2), 122–134. <http://jurnal.univbinainsan.ac.id/index.php/jti/article/view/1510>
- Herlambang, F., & Santoso, N. (2021). *Rancang Bangun Sistem Informasi Manajemen Event berbasis Web*. 5(2), 644–650.
- Hevner, A., Park, J., & March, S. T. (2004). *Design Science in Information Systems Research*. March.
- Kristanto, T., Hapsari, R. K., Nita, V. S., & Maimunah, S. (2015). Rancang Bangun Aplikasi E-Learning Berbasis Multiplatform untuk Mata Pelajaran Bahasa Indonesia dengan Menggunakan Pendekatan Technology Acceptance Model (TAM). *Jurnal Teknik Informatika Dan Sistem Informasi*, 1(3).
- Lavarino, D., & Yustanti, W. (2016). RANCANG BANGUN E – VOTING BERBASIS WEBSITE DI UNIVERSITAS NEGERI SURABAYA. *Jurnal Manajemen Informatika*, 6, 72–81.
- Noviana, R. (2022). Pembuatan Aplikasi Penjualan Berbasis Web Monja Store Menggunakan Php Dan Mysql. *Jurnal Teknik Dan Science*, 1(2), 112–124. <https://doi.org/10.56127/jts.v1i2.128>
- Novita, R., & Subandri, M. A. (2015). Rancang Bangun E-Journal Badan Penelitian dan Pengembangan Provinsi Riau. *Jurnal Sains, Teknologi Dan Industri*, 13(1), 32–38.
- Orisa, M., Faosol, A., & Ibrahim Ashari, M. (2023). Perancangan Website Company

- Profile Menggunakan Design Science Research Methodology (Dsrn). *Jurnal Informatika Teknologi Dan Sains*, 5(1), 160–164.
<https://doi.org/10.51401/jinteks.v5i1.2576>
- Pranata, D., Hamdani, H., & Khairina, D. M. (2015). Rancang Bangun Website Jurnal Ilmiah Bidang Komputer (Studi Kasus : Program Studi Ilmu Komputer Universitas Mulawarman). *Informatika Mulawarman : Jurnal Ilmiah Ilmu Komputer*, 10(2), 25.
<https://doi.org/10.30872/jim.v10i2.187>
- Rahardjo, M. (2017). *STUDI KASUS DALAM PENELITIAN KUALITATIF: KONSEP DAN PROSEDURNYA*. 32.
- Ramadhan, I., Faisal, H., & Hasan, F. N. (2023). Rancang Bangun Sistem Informasi Pendataan Obat Pada Apotek Berbasis Website. *Media Online*, 4(1), 11–20.
<https://doi.org/10.30865/klik.v4i1.979>
- Rianto, B., Giatman, M., Suparno, & Edward. (2021). Rancang Bangun Aplikasi Website E-Learning Pada Lkp English Club Tembilahan. *Jurnal Inovasi Penelitian*, 1(9), 1955–1962.
- Sallaby, A. F., & Kanedi, I. (2020). Perancangan Sistem Informasi Jadwal Dokter Menggunakan Framework Codeigniter. *Jurnal Media Infotama*, 16(1), 48–53.
<https://doi.org/10.37676/jmi.v16i1.1121>
- Sari, L., & Sari siregar, G. yanti kemala. (2021). Perancangan Aplikasi Pendataan Data Kepegawaian Negeri Sipil Pada Dinas Komunikasi Dan Informatika Kota Metro. *Jurnal Mahasiswa Ilmu Komputer*, 2(1), 115–135.
<https://doi.org/10.24127/v2i1.1235>
- Syahputra, T., Elftriani, & Maya, W. R. (2019). Implementasi Sistem Pakar Untuk Mengidentifikasi Pecandu Narkoba Menggunakan Metode Teorema Bayes. *Jurnal SAINTIKOM (Jurnal Sains Manajemen Informatika Dan Komputer)*, 18(2), 111.
<https://doi.org/10.53513/jis.v18i2.149>
- Syarifah, Naury, C., & Sulistiyowati, W. N. (2022). *Perancangan Prototype Sistem Informasi Repository Skripsi*. 2(1), 25–31. <https://doi.org/10.54259/satesi.v2i1.682>
- Yin, R. K. (2009). *Case study research: Design and methods* (Vol. 5). sage.
- Yusanto, Y. (2020). Ragam Pendekatan Penelitian Kualitatif. *Journal of Scientific Communication (Jsc)*, 1(1), 1–13. <https://doi.org/10.31506/jsc.v1i1.7764>
- Hevner, A. R., March, S. T., Park, J., & Ram, S. (2004). *Design Science in Information Systems Research*. *MIS Quarterly*, 28(1), 75–105.
<https://doi.org/10.2307/2514862>
- Johannesson, P., & Perjons, E. (2014). *An introduction to design science* (Vol. 10, pp. 978-3). Cham: Springer.


LAMPIRAN**Lampiran 1. Petunjuk penggunaan****PETUNJUK TEKNIS
PENGUNAAN WEBSITE
MANAGEMENT EVENT DAN
REPOSITORY JURNAL**

PENGENALAN HALAMAN BERANDA, LOGIN, DASHBOARD DAN PENGELOLAAN EVENT

1. Buka aplikasi browser yang ada pada computer anda.
2. Ketikkan alamat url <https://sisfo-unhas.site/> di *address box*. Anda dapat melihat tampilan beranda website.
3. Pada halaman beranda, anda dapat melihat detail dari salah satu kegiatan dengan mengklik salah satu kegiatan yang ada pada tabel maupun kalender.

The screenshot shows the dashboard interface. On the left, there is a table titled 'Kegiatan Mendatang' (Upcoming Activities) with columns 'Title' and 'Time'. The table lists several seminars, with 'Seminar Aplikasi PBO: MAJO' highlighted. On the right, there is a calendar for June 2024. Arrows indicate the connection between the event in the table and its date on the calendar.

4. Untuk melakukan login, klik “login” pada *navigation bar*.



5. Anda akan diarahkan ke halaman login, isi *username* dan *password* lalu klik **login**.

The screenshot shows the login page. It features the text 'Welcome back you've been missed!' and two input fields: 'Username' and 'Password'. Below the fields is a red button labeled 'Log in now'. Blue arrows point to each of these elements.

<https://sisfo-unhas.site/>

6. Ketika berhasil login, maka akan ada **menu** baru pada **navigation bar** tergantung pada tingkatan pengguna.



login sebagai admin



login sebagai dosen



login sebagai mahasiswa

7. Untuk melakukan publikasi kegiatan, klik **"Publikasi Kegiatan"** pada **navigation bar**.



8. Anda akan diarahkan ke halaman publikasi kegiatan, isi semua **form field** yang ada kemudian klik tombol **"Send Request"**, selanjutnya data yang telah di **submit** akan dikelola oleh dosen atau admin untuk dipublikasikan.

Publish Your Events

Event Title*

Organizer Phone*

Event Organizer*

Event Location*

Event Date *

Event Banner*

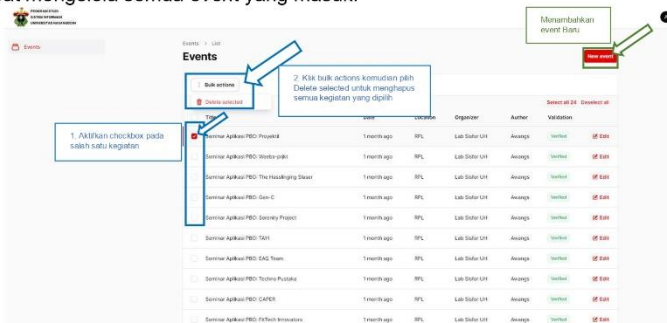
Event Description *

9. Untuk mengelola semua kegiatan, anda perlu login sebagai dosen/admin terlebih dahulu, kemudian klik **"Events"** pada **navigation bar**.



<https://sisfo-unhas.site/>

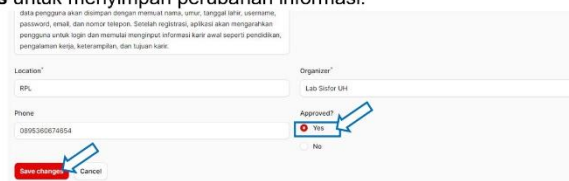
10. Anda akan diarahkan ke halaman *dashboard* event, pada *dashboard* ini anda dapat mengelola semua event yang masuk.



11. Untuk merubah informasi atau mempublikasi kegiatan, klik pada tombol edit.



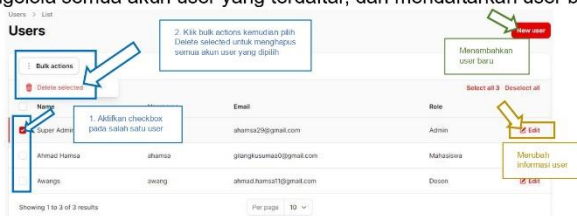
12. Anda akan diarahkan ke informasi detail dari kegiatan yang di pilih, anda dapat merubah informasi yang akan ditampilkan, jika ingin menampilkan kegiatan di halaman beranda, ubah informasi **“Approved”** menjadi **Yes**, kemudian pilih **Save Changes** untuk menyimpan perubahan informasi.



13. Untuk mengelola semua user, klik **“Users”** pada *navigation bar*.



14. Anda akan diarahkan ke halaman *dashboard admin*, pada *dashboard* ini anda dapat mengelola semua akun user yang terdaftar, dan mendaftarkan user baru.



PENGENALAN HALAMAN JURNAL, LOGIN, REGISTER, DASHBOARD JURNAL DAN PENGELOLAAN JURNAL

1. Untuk mengakses halaman *Repository* Jurnal, klik “Jurnal” pada *navigation bar*, anda akan diarahkan ke <https://journals.sisfo-unhas.site/>.



2. Untuk melakukan registrasi akun pada repository jurnal, klik “Register” pada *navigation bar*.



3. Anda akan diarahkan ke halaman registrasi, isi semua data pada *form field*, aktifkan *checkbox* yang pertama, *checkbox* kedua dan ketiga opsional, kemudian klik **Register**, jika berhasil melakukan registrasi maka anda akan otomatis login ke akun yang telah dibuat sebelumnya.

HOME Register

Register

Required fields are marked with an asterisk.*

Profile

Given Name *

Family Name *

Affiliation *

Country *

Login

Email address *

Username *

Password *

Repeat password *

I agree to have my data collected and stored according to the [privacy statement](#).

Yes, I would like to be notified of new publications and announcements.

Yes, I would like to be contacted with requests to review submissions to this journal.

Register Login

4. Untuk melakukan login pada halaman repository, klik “Login” pada *navigation bar*.



<https://sisfo-unhas.site/>

- Anda akan diarahkan ke halaman login, isi **username** dan **password** lalu klik **login**, aktifkan *checkbox* "**Keep me logged in**" jika *session* login ingin disimpan dalam jangka waktu yang lama.

HOME / Login

Login

Required fields are marked with an asterisk: *

Username or Email *

Password *

[Forgot your password?](#)

Keep me logged in

[Register](#)

Login

- Jika berhasil login, anda akan diarahkan ke *dashboard submission*, pada *dashboard* ini terdapat daftar artikel jurnal yang telah di submit sebelumnya beserta status publikasinya, baik yang sudah dipublikasi maupun masih tahap *review*. Untuk menambahkan *submission* baru, klik tombol "**New Submission**".

Submissions

My Queue 4 Archived 2 [Help](#)

My Assigned Search [Filters](#) [New Submission](#)


10	Ahmad Hamsa tes	Incomplete View
9	Ahmad Hamsa New Submission	0/0 2 Review View
7	Ahmad Hamsa Contoh	0/0 Review View
4	Ahmad Hamsa tes	Production View

7. Anda akan diarahkan ke halaman *submission*, untuk tahap pertama anda perlu mengisi detail dari artikel berupa judul, kata kunci dan abstrak lalu tekan tombol **“Continue”** untuk melanjutkan ke tahap berikutnya.

Submission Details English Indonesian

Please provide the following details to help us manage your submission in our system.

Title *

 New Artikel

Keywords

Keywords are typically one- to three-word phrases that are used to indicate the main topics of a submission.

Abstract *

B I x² x₂


Last saved 2 minutes ago [Save for Later](#) [Continue](#)

8. Selanjutnya anda perlu melakukan upload files berupa draft jurnal yang diperuntukkan untuk admin melakukan review terhadap *submission* yang anda akan publikasikan, selanjutnya tekan tombol **“Continue”** untuk melanjutkan ke tahap berikutnya.

Upload Files

Provide any files our editorial team may need to evaluate your submission. In addition to the main work, you may wish to submit data sets, conflict of interest statements, or other supplementary files if these will be helpful for our editors.

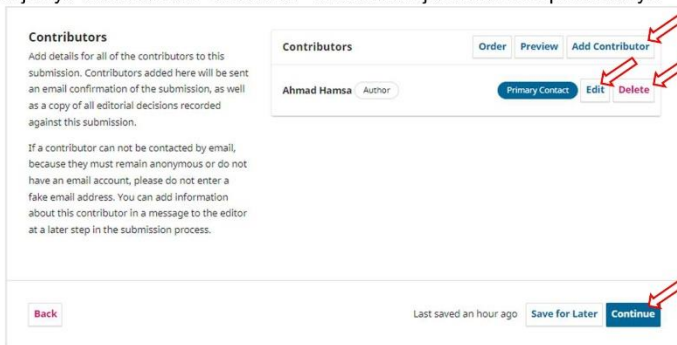
Files

 pdf-manual-book-penggunaan-website-u... [Article Text](#) [Edit](#) [Remove](#) [Add File](#)

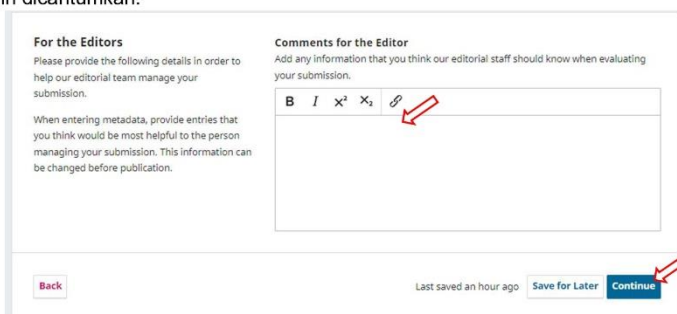
[Back](#) Last saved 2 minutes ago [Save for Later](#) [Continue](#)

<https://sisfo-unhas.site/>

- 9. Selanjutnya anda perlu mengatur contributor yang terlibat dalam pembuatan jurnal artikel yang ingin anda publikasikan, klik tombol **“Add Contributor”** untuk menambahkan kontributor, tombol **“Delete”** untuk menghapus kontributor dan tombol **“Edit”** untuk merubah informasi kontributor yang ingin ditampilkan, selanjutnya tekan tombol **“Continue”** untuk melanjutkan ke tahap berikutnya.



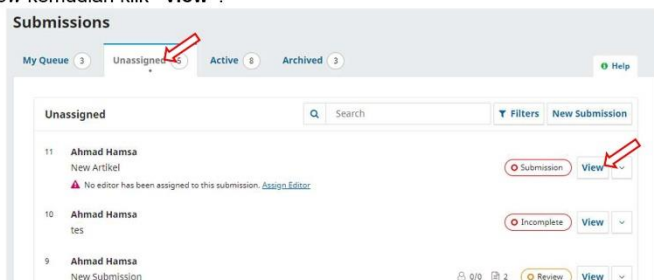
- 10. Selanjutnya merupakan bagian untuk mengirimkan pesan kepada admin, anda tidak wajib untuk mengisinya, biarkan *form field* kosong jika tidak ada pesan yang ingin dicantumkan.



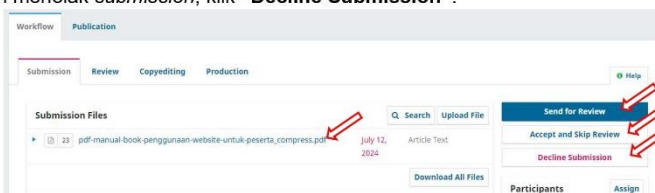
- 11. Tahap terakhir merupakan bagian review secara keseluruhan dari tahap-tahap sebelumnya, anda dapat merubah informasi yang diinginkan jika terdapat kekeliruan, jika tidak ada klik tombol **“Submit”** untuk mengirimkan *submission* yang selanjutnya akan di review oleh admin.



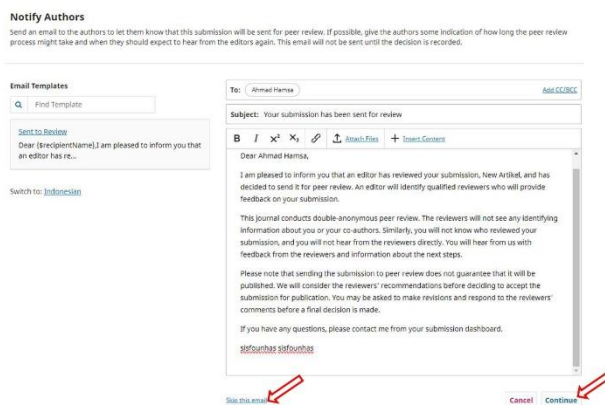
12. Untuk melakukan *review* terhadap artikel jurnal yang telah di submit oleh *author*, anda perlu login sebagai admin terlebih dahulu, lalu anda akan diarahkan ke *dashboard* admin, pada klik **“Unassigned”** lalu pilih *submission* yang ingin di *review* kemudian klik **“view”**.



13. Anda akan diarahkan ke bagian *review*, pada bagian ini anda dapat melihat draft yang telah diupload oleh *author*, anda dapat melanjutkan *review* dengan mengklik tombol **“Send for Review”** atau menerima *submission* tanpa melakukan *review* dan selanjutnya artikel jurnal akan ditampilkan pada halaman beranda. Jika anda ingin menolak *submission*, klik **“Decline Submission”**.



14. Admin dapat mengirimkan notifikasi terhadap tindakan yang dilakukan kepada *author*, admin juga dapat memilih untuk tidak mengirimkan notifikasi kepada *author*.



<https://sisfo-unhas.site/>

15. Jika anda memilih untuk melakukan *review* terhadap *submission* yang sebelumnya dipilih, anda akan diarahkan ke halaman *review* secara mendetail. Pada bagian ini anda dapat meminta revisi kepada *author* terhadap file artikel yang diupload dengan mengklik **“Request Revision”**.



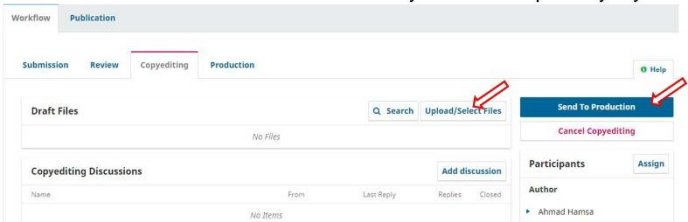
16. Anda dapat menerima *submission* jika sudah tidak ada revisi yang diperlukan. Pada bagian ini anda juga dapat menolak *submission* dengan mengklik **“Decline Submission”** atau membatalkan *review* dengan mengklik **“Cancel Review Round”**.



17. Pada halaman *review* ini, anda juga dapat menambahkan admin atau *reviewer* lain untuk membantu anda mereview *submission* dengan mengklik **“Add Reviewer”**.



18. Jika anda memutuskan untuk menerima *submission*, maka tahap selanjutnya adalah *copyediting*. Pada bagian ini admin atau *reviewer* harus memperhatikan secara mendetail mengenai kualitas dan format yang digunakan oleh *author* agar meningkatkan kualitas artikel yang akan di *publish*. Jika terdapat perubahan, anda dapat mengupload file yang telah diubah dengan mengklik tombol **“Upload”**, lalu tekan tombol **“Send to Production”** untuk melanjutkan ke tahap selanjutnya.



19. Anda akan diarahkan ke halaman *production*, pada halaman ini anda dapat mengirimkan draft yang terbaru jika masih terdapat perubahan dari draft pada tahap sebelumnya, jika tidak ada anda dapat mengosongkannya kemudian klik **“Schedule for Publication”** untuk mengatur publikasi.



20. Pada tahap publikasi, anda akan diperlihatkan semua informasi artikel seperti judul ataupun abstrak, anda dapat merubahnya untuk penyesuaian dengan draft.

21. Anda perlu mengupload file yang akan ditampilkan pada halaman beranda dengan mengklik **“Galleys”** kemudian **“Add Galley”**.




22. Selanjutnya akan muncul *pop-up* perubah *form* untuk mengisi informasi Galley, isi label dengan format file yang akan diupload, serta bahasa yang digunakan pada file yang akan digunakan, kemudian klik **“Save”**.

<https://sisfo-unhas.site/>

23. Kemudian akan muncul *pop-up* untuk mengisi komponen artikel dan *upload file* yang akan ditampilkan di halaman beranda.



24. Jika semua informasi yang diperlukan telah selesai, klik **“Schedule for Publication”**. Selanjutnya akan ada *pop-up* yang muncul, pada bagian ini anda dapat memilih seri terbitan jurnal yang diinginkan, pilih terbitan yang diinginkan lalu klik **“Save”**. Jika terbitan yang dipilih telah dipublikasi, maka artikel jurnal berhasil dipublikasi dan telah ditampilkan di halaman beranda.

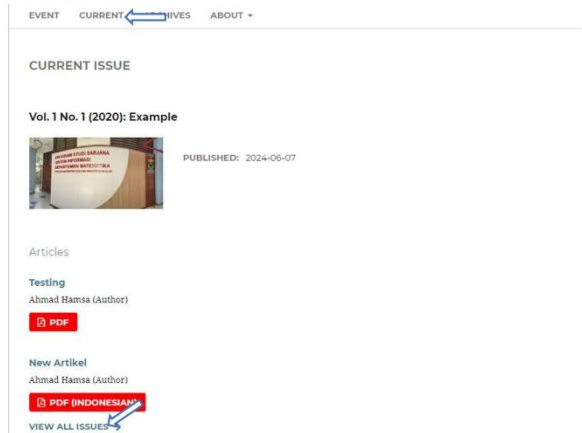


25. Untuk melihat artikel jurnal yang telah ditampilkan di halaman beranda, pergi ke halaman beranda. Anda akan ditampilkan edisi terbitan yang terbaru dan artikel-artikel yang telah dipublikasi pada edisi terbaru. Klik salah satu judul artikel untuk melihat artikel secara mendetail, atau klik tombol PDF untuk melihat file artikel dalam bentuk *pdfview*.



<https://sisfo-unhas.site/>

26. Untuk melihat semua edisi terbitan yang ada, klik **“Current”** pada *navigation bar* atau klik **“View All Issues”**.



27. Anda akan diarahkan ke halaman *archives*, halaman ini menampilkan semua edisi jurnal yang telah diterbitkan.



<https://sisfo-unhas.site/>

Lampiran 2. Transkrip Wawancara

Transkrip Wawancara Analisis Penerimaan Teknologi Website Manajemen *Event* dan *Repository* Jurnal di Program Studi Sistem Informasi Universitas Hasanuddin dengan Metode TAM

Tempat : Program Studi Sistem Informasi Universitas Hasanuddin

Objek : Civitas Akademika Sistem Informasi

a. Perceived Usefulness (PU)

Peneliti	Seberapa yakin Anda bahwa Aplikasi ini akan membantu Program Studi Sistem Informasi Universitas Hasanuddin dalam mengelola publikasi event?
Muhammad Sadno, S.Si, M.Si	Saya sangat yakin aplikasi ini akan membantu pengelolaan publikasi event. Dengan fitur yang ada pada aplikasi ini, dapat membantu penjadwalan yang ada pada program studi.
Rozalina Amran, S.T., M.Eng	Saya sangat yakin aplikasi ini akan membantu prodi dalam mengelola event. Sangat bermanfaat untuk mengontrol kegiatan yang ada di prodi.
A. Muh. Amil Siddik, S.Si., M.Si	Saya yakin aplikasi ini dapat membantu pengelolaan publikasi event yang ada di Program Studi Sistem Informasi. Fitur kalender sangat membantu memberikan informasi yang dibutuhkan.
Edy Saputra Rusdi, S.Si., M.Si	Saya rasa aplikasi ini akan cukup membantu. Aplikasi ini dapat membantu publikasi kegiatan yang ada di prodi seperti seminar ataupun kegiatan lainnya.
Jeriko Gormantara, S.Si, M.Si	Saya cukup yakin aplikasi ini akan membantu pengelolaan event. Aplikasi ini akan sangat membantu jika benar-benar diterapkan dan diintegrasikan dengan aplikasi yang sudah ada.
Dr. Hendra, S.Si., M.Kom.	Aplikasi ini akan dapat membantu pengelolaam event yang ada di prodi jika pengelolaan dari informasi yang disajikan lengkap.
Peneliti	Seberapa yakin Anda bahwa Aplikasi ini akan membantu Program Studi Sistem Informasi Universitas Hasanuddin untuk memiliki jurnal sendiri dimasa yang akan datang?
Muhammad Sadno, S.Si, M.Si	Saya sangat yakin aplikasi ini akan membantu program studi untuk memiliki jurnal sendiri di masa yang akan datang. Aplikasi ini menjadi dasar awal

	untuk program studi memiliki pengalaman jurnal nya sendiri.
Rozalina Amran, S.T., M.Eng	Saya sangat yakin aplikasi ini akan membantu prodi untuk memiliki jurnal sendiri. Aplikasi ini sangat bermanfaat terutama dapat membantu dosen untuk mengelola jurnal nya yang kemudian akan digunakan dalam proses akreditasi.
A. Muh. Amil Siddik, S.Si., M.Si	Saya sangat yakin aplikasi ini akan membantu program studi sistem informasi memiliki jurnal sendiri. Aplikasi ini dapat menjadi wadah bagi mahasiswa akhir dalam mempublikasikan jurnal dari tugas akhirnya.
Edy Saputra Rusdi, S.Si., M.Si	Saya sangat yakin aplikasi ini sangat diperlukan. Mengingat Program Studi Sistem Informasi belum memiliki jurnal sendiri, aplikasi ini akan sangat membantu sebagai langkah awal program studi sistem informasi memiliki jurnal kedepannya.
Jeriko Gormantara, S.Si, M.Si	Saya rasa aplikasi ini akan sangat membantu. Aplikasi ini merupakan langkah yang cukup tepat sebagai langkah awal untuk membuat jurnal sendiri, akan tetapi masih diperlukan berbagai aspek lain, salah satunya mencari reviewer jurnal.
Dr. Hendra, S.Si., M.Kom.	Penggunaan OJS dalam penelitian ini saya rasa tidak tepat

b. Perceived Ease of Use (PE)

Peneliti	Bagaimana pendapat Anda tentang tampilan sistem dari aplikasi ini?
Muhammad Sadno, S.Si, M.Si	Tampilan aplikasi ini sudah cukup bagus. Desainnya sudah cukup bagus dan informatif.
Rozalina Amran, S.T., M.Eng	Tampilan aplikasi ini kurang menarik. Alangkah baiknya ditambahkan sebuah deskripsi mengenai website nya pada halaman beranda.
A. Muh. Amil Siddik, S.Si., M.Si	Tampilan aplikasinya sudah menarik. Desainnya sudah sesuai dengan kebutuhan yang ada, akan tetapi masih memerlukan beberapa penyesuai.
Edy Saputra Rusdi, S.Si., M.Si	Tampilannya masih memerlukan perubahan agar lebih baik lagi. Desainnya bisa di sesuaikan lagi dan melakukan beberapa perubahan terutama pada bagian beranda event.
Jeriko Gormantara, S.Si, M.Si	Tampilannya sudah cukup bagus. Desainnya sudah sesuai, akan tetapi diperlukan beberapa tambahan seperti foto rektorat pada bagian footer,

	penambahan beberapa design pada header, dan kolom organizer pada tabel event.
Dr. Hendra, S.Si., M.Kom.	Tampilannya sudah lumayan. Karena penilaian tampilan itu relatif, jadi bagi saya tampilan dari aplikasi ini sudah cukup.

Peneliti	Apakah menu dan fitur yang tersedia mudah untuk dipahami?
Muhammad Sadno, S.Si, M.Si	Menu dan fiturnya mudah dipahami. Semuanya jelas dan mudah untuk dipahami.
Rozalina Amran, S.T., M.Eng	Menu dan fitur pada aplikasi ini tidak terlalu mudah untuk dipahami. Karena tidak adanya deskripsi mengenai website pada halaman utama membuat saya sulit memahami isi website pada menu utama, namun untuk menu jurnal, mudah untuk di pahami.
A. Muh. Amil Siddik, S.Si., M.Si	Beberapa menu dan fitur pada aplikasi ini tidak terlalu mudah untuk dipahami. Diperlukan penyesuaian terhadap menu dan fitur agar lebih mudah untuk dipahami oleh pengguna, seperti memperjelas menu login pada halaman event.
Edy Saputra Rusdi, S.Si., M.Si	Menu dan fitur yang tersedia pada aplikasi cukup mudah untuk dipahami. Namun memerlukan beberapa perubahan agar aplikasi ini lebih mudah untuk dipahami seperti memberi penjelasan yang lebih detail pada menu login Ketika gagal login.
Jeriko Gormantara, S.Si, M.Si	Menu dan fitur yang tersedia sudah lumayan. Penempatan tombol dan lainnya sudah bagus dan mudah untuk dipahami.
Dr. Hendra, S.Si., M.Kom.	Menu dan fitur yang tersedia pada aplikasi cukup mudah untuk dipahami.

Peneliti	Seberapa mudah sistem ini untuk digunakan?
Muhammad Sadno, S.Si, M.Si	Sistemnya cukup mudah untuk digunakan. Semua fitur dan menu yang tersedia pada sistem cukup mudah untuk digunakan.
Rozalina Amran, S.T., M.Eng	Sistem nya tidak terlalu sulit namun tidak terlalu mudah juga untuk digunakan. Memerlukan beberapa perbaikan agar lebih <i>user friendly</i> , seperti penambahan deskripsi pada halaman utama.
A. Muh. Amil Siddik, S.Si., M.Si	Sistemnya cukup mudah untuk digunakan. Semua fitur dan menu yang tersedia mudah untuk digunakan, namun masih diperlukan beberapa

	perubahan pada beberapa menu ataupun fitur seperti menu login pada halaman event.
Edy Saputra Rusdi, S.Si., M.Si	Sistemnya mudah untuk digunakan. Fitur yang tersedia pada aplikasi sudah menyediakan informasi-informasi yang dibutuhkan.
Jeriko Gormantara, S.Si, M.Si	Sistemnya sudah lumayan mudah untuk digunakan. Penempatan menu dan lainnya sudah tepat sehingga mudah untuk digunakan.
Dr. Hendra, S.Si., M.Kom.	Sistem ini mudah untuk digunakan dikarenakan menu yang tidak terlalu banyak.

c. Attitude Toward Using (ATU)

Peneliti	Apa yang Anda sukai dari aplikasi ini?
Muhammad Sadno, S.Si, M.Si	Saya suka fitur yang ada pada aplikasi ini. Fitur kalender sangat informatif karena dapat melihat kegiatan secara keseluruhan dengan mudah dan pada <i>repository</i> jurnal dapat menjadi dasar awal sebagai pengalaman jurnal di Program Studi Sistem Informasi.
Rozalina Amran, S.T., M.Eng	Saya suka aplikasi ini karena bermanfaat. Dapat menyimpan paper dan jurnal, serta dapat berguna untuk akreditasi.
A. Muh. Amil Siddik, S.Si., M.Si	Saya suka tampilan aplikasi ini. Pemilihan warna yang tidak terlalu banyak membuat aplikasi ini menjadi lebih simpel.
Edy Saputra Rusdi, S.Si., M.Si	Saya suka tampilan aplikasi ini. Pewarnaan pada aplikasi ini sudah bagus dan tidak terlalu banyak warna pada aplikasi.
Jeriko Gormantara, S.Si, M.Si	Saya suka karena aplikasi ini bermanfaat bagi prodi. Aplikasi ini akan bermanfaat bagi progi agar event event yang ada lebih terorganisir, akan tetapi lebih baiknya aplikasi ini diintegrasikan dengan aplikasi yang sudah ada.
Dr. Hendra, S.Si., M.Kom.	-

d. Behavioral Intention to Use (BI)

Peneliti	Bagaimana kemungkinan Anda untuk terus menggunakan Aplikasi ini di masa depan?
Muhammad Sadno, S.Si, M.Si	Saya akan terus menggunakan aplikasi ini. Aplikasi ini akan sangat membantu saya dalam mengelola penjadwalan kegiatan ataupun seminar di program studi.

Rozalina Amran, S.T., M.Eng	Saya akan terus menggunakan aplikasi ini. Aplikasi ini dapat membantu saya dan dosen yang lain dalam mengelola jurnal nya.
A. Muh. Amil Siddik, S.Si., M.Si	Saya akan sering menggunakan aplikasi ini. Saya dapat mengecek event event yang ada di program studi sistem informasi dan juga dapat mempermudah mahasiswa bimbingan saya untuk mempublikasikan jurnal nya.
Edy Saputra Rusdi, S.Si., M.Si	Saya akan sangat sering aplikasi ini. Terutama pada bagian Manajemen <i>Event</i> , kegiatan kegiatan seperti seminar ataupun yang lain tidak perlu dilakukan menggunakan whatsapp lagi.
Jeriko Gormantara, S.Si, M.Si	Saya rasa aplikasi ini akan digunakan. Aplikasi ini sangat berguna, seperti Manajemen <i>Event</i> akan sangat berguna nantinya agar kegiatan kegiatan yang ada di prodi lebih terstruktur.
Dr. Hendra, S.Si., M.Kom.	Saya rasa aplikasi ini sedikit kemungkinan untuk sering digunakan mengingat jumlah kegiatan yang ada di prodi belum terlalu banyak.

Peneliti	Apakah Anda akan merekomendasikan Aplikasi ini kepada orang lain?
Muhammad Sadno, S.Si, M.Si	Saya sangat merekomendasikan. Aplikasi ini sangat bermanfaat.
Rozalina Amran, S.T., M.Eng	Saya sangat merekomendasikan. Aplikasi ini mendukung Program Studi Sistem Informasi dari segi administrasi dan kualitas sumber daya nya, serta membantu mahasiswa dalam mencari jurnal jurnal sebagai referensi.
A. Muh. Amil Siddik, S.Si., M.Si	Saya pasti akan merekomendasikan. Harus direkomendasikan ke civitas akademika yang lain agar nantinya pada jurnal mendapatkan akreditasi sinta seiring bertambahnya jumlah publikasi jurnal.
Edy Saputra Rusdi, S.Si., M.Si	Saya pasti akan merekomendasikan aplikasi ini. Aplikasi ini akan sangat bermanfaat, apalagi Ketika aplikasi ini sudah jadi secara keseluruhan.
Jeriko Gormantara, S.Si, M.Si	Saya rasa Aplikasi ini dapat direkomendasikan jika sudah terintegrasi dengan aplikasi yang sudah ada sehingga lebih terstruktur kegiatan yang ada di prodi.
Dr. Hendra, S.Si., M.Kom.	Saya rasa akan sulit untuk merekomendasikan aplikasi ini kepada civitas akademika yang lain, dikarenakan manajemen nya yang masih kecil dan belum banyaknya kegiatan yang ada di prodi.

Lampiran 3. Riwayat Hidup



Nama : Ahmad Hamsa Pattuneri
Tempat/ Tanggal Lahir : Jakarta / 26 April 2002
Jenis Kelamin : Laki-Laki
Agama : Islam
Suku : Bugis
Alamat : Jl. Bina Remaja II, Paal Merah, Kota Jambi, Jambi
No.Hp : 081319711818
E-mail : ahmadhamsa01@gmail.com
Riwayat Pendidikan :

1. SDN Tugu Utara 22 Jakarta Utara
2. SDN 40 Kota Jambi
3. SMPN 20 Kota Jambi
4. SMAN 2 Kota Jambi
5. Program Sarjana (S1) Sistem Informasi,
Departemen Matematika,
Fakultas Matematika dan Ilmu Pengetahuan Alam,
Universitas Hasanuddin