

**Pengaruh Penggunaan Daya Listrik yang Berbeda pada Lampu
Perangkap Neon terhadap Intensitas Serangan *Spodoptera exigua*
(Hubner) pada Tanaman Bawang Merah**



WAHYU RAMADHAN

G011201169



PROGRAM STUDI AGROTEKNOLOGI

FAKULTAS PERTANIAN

UNIVERSITAS HASANUDDIN

MAKASSAR

2024

**Pengaruh Penggunaan Daya Listrik yang Berbeda pada Lampu
Perangkap Neon terhadap Intensitas Serangan *Spodoptera exigua*
(Hubner) pada Tanaman Bawang Merah**

**WAHYU RAMADHAN
G011201169**



**PROGRAM STUDI AGROTEKNOLOGI
FAKULTAS PERTANIAN
UNIVERSITAS HASANUDDIN
MAKASSAR
2024**

**Pengaruh Penggunaan Daya Listrik yang Berbeda pada Lampu
Perangkap Neon terhadap Intensitas Serangan *Spodoptera Exigua*
(Hubner) pada Tanaman Bawang Merah**

WAHYU RAMADHAN

G011201169

Skripsi

Sebagai salah satu syarat untuk mencapai gelar sarjana

Program Studi Agroteknologi

Pada

DEPARTEMEN HAMA DAN PENYAKIT TUMBUHAN

PROGRAM STUDI AGROTEKNOLOGI

FAKULTAS PERTANIAN

UNIVERSITAS HASANUDDIN

MAKASSAR

2024

SKRIPSI

Pengaruh Penggunaan Daya Listrik yang Berbeda pada Lampu Perangkap Neon terhadap Intensitas Serangan *Spodoptera exigua* (Hubner) pada Tanaman Bawang Merah

WAHYU RAMADHAN

G011201169

Skripsi,


Telah dipertahankan di depan Panitia Ujian Sarjana pada 16 Agustus 2024 dan dinyatakan telah memenuhi syarat kelulusan

pada

Program Studi Agroteknologi
Fakultas Pertanian
Universitas Hasanuddin
Makassar

Mengesahkan:

Pembimbing Utama,



Dr. Ir. Melina, M.P.

NIP 19610603 198702 2 001

Pembimbing Pendamping,



Ir. Falahuddin, M.P.

NIP 19590910 198612 1 001

Mengetahui:

Ketua Departemen Hama dan
Penyakit Tumbuhan



Prof. Dr. H. Tatik Kuswinantim M.Sc.

NIP 19650316 198903 2 002

Ketua Program Studi



Dr. Ir. Abd. Haris B. M.Si.

NIP 19670811 199403 1 003

**PERNYATAAN KEASLIAN SKRIPSI
DAN LIMPAPAN HAK CIPTA**

Dengan ini saya menyatakan bahwa, skripsi berjudul 'Pengaruh Penggunaan Daya Listrik yang Berbeda pada Lampu Perangkap Neon terhadap Intensitas Serangan *Spodoptera exigua* (Hubner) pada Tanaman Bawang Merah' adalah benar karya saya dengan arahan dari pembimbing (Dr. Ir. Melina, M.P. sebagai Pembimbing Utama dan Ir. Fatahuddin, M.P. sebagai Pembimbing Pendamping). Karya ilmiah ini belum diajukan dan tidak sedang diajukan dalam bentuk apa pun kepada perguruan tinggi mana pun. Sumber informasi yang berasal atau dikutip dari karya yang diterbitkan maupun tidak diterbitkan dari penulis lain telah disebutkan dalam teks dan dicantumkan dalam Daftar Pustaka skripsi ini. Apabila di kemudian hari terbukti atau dapat dibuktikan bahwa sebagian atau keseluruhan skripsi ini adalah karya orang lain, maka saya bersedia menerima sanksi atas perbuatan tersebut berdasarkan aturan yang berlaku.

Dengan ini saya melimpahkan hak cipta (hak ekonomis) dari karya tulis saya berupa skripsi ini kepada Universitas Hasanuddin.



Makassar, 19 Agustus 2024

Wahyu Ramadhan
G011201169

Ucapan Terima Kasih

Puji syukur penulis ucapkan atas kehadiran Allah SWT yang telah memberikan rahmat dan karunia-Nya, sehingga penulis dapat menyelesaikan skripsi ini dengan judul "**Pengaruh Penggunaan Daya Listrik yang Berbeda pada Lampu Perangkap Neon terhadap Intensitas Serangan *Spodoptera exigua* (Hubner) pada Tanaman Bawang Merah**" sebagai syarat untuk memperoleh gelar Sarjana Pertanian di Fakultas Pertanian Universitas Hasanuddin.

Pada kesempatan ini penulis sampaikan terima kasih pada semua pihak yang telah memberikan bantuan dan dorongan yang ditujukan kepada:

1. Terima kasih yang tak terhingga kepada orang tua tercinta, ayahanda dan ibunda, Amiruddin dan Kasmawati yang telah memberikan semangat, doa, materi, dan segala bentuk dukungan sejak penulis lahir hingga saat ini.
2. Ibu **Dr. Ir. Melina, M.P** dan Bapak **Ir. Fatahuddin, M.P** selaku dosen pembimbing penulis yang telah memberikan arahan dan masukan, dorongan mental, dan motivasi kepada penulis, dan terima kasih atas kesabaran beliau kepada penulis selama proses penyusunan skripsi ini.
3. Terima kasih kepada **Prof. Dr. Ir. Ade Rosmana, DEA, Prof. Dr. Ir. Itji Diana Daud, M.S.**, dan **Dr. Ir. Vien Sartika Dewi, M. Si.** selaku dosen penguji yang sudah memberikan koreksi, kritik, saran, dan perbaikan yang sangat penting untuk menyempurnakan naskah skripsi ini.
4. Ketua Departemen Hama dan Penyakit Tumbuhan, ibu **Prof. Dr. Ir. Tutik Kuswinanti, M.Sc.**, serta seluruh bapak dan ibu dosen pengajar Fakultas Pertanian atas limpahan ilmu yang telah diberikan kepada penulis selama menjadi mahasiswa. Semoga ilmu-ilmu tersebut selalu bermanfaat baik untuk diri penulis maupun orang lain.
5. Terima kasih kepada seluruh staf, karyawan, dan laboran di Departemen Hama dan Penyakit Tumbuhan, **Ibu Ani, Ibu Rahmatiah, S.H., Bapak Kamaruddin**, dan Bapak **Ahmad, S.P., M.P.**, atas segala bantuan, informasi, dan masukan kepada penulis selama proses skripsi ini.
6. Kepada kedua adik saya tercinta, **Wardah** dan **Wafi** atas segala dukungan, dan hiburan selama ini.
7. Kepada teman-teman **MKU E** yang telah menemani sejak kuliah online hingga sekarang, atas kesabarannya dan semua bantuan selama ini.
8. Kepada **Rachel Adelia** dan **Fadhila Aswar**, sahabat dari SMP yang selalu memberikan semangat dan dorongan selama proses penelitian dan pengerjaan skripsi.
9. Kepada teman-teman **KKN SIPAENRE 110**, atas dukungan, tawa canda, dan telah memberikan kenangan terindah selama dipenghujung perkuliahan ini,
10. Teman-teman **HID20GEN** dan Terkhusus teman-teman **HPT 20**, yang banyak membantu penulis selama perkuliahan dan selama proses penyusunan skripsi.

11. Teman-teman sesama peneliti lampu perangkap yang telah banyak membantu penulis selama penelitian,
12. Dan yang terakhir, kepada diri saya sendiri, Wahyu Ramadhan, terima kasih telah bertahan sampai saat ini, terima kasih tetap memilih berusaha dan merayakan dirimu sendiri di titik ini. Terima kasih tetap menjadi manusia yang selalu mau berusaha dan tidak lelah untuk mencoba. Terima kasih karena tidak menyerah atas sesulit apapun proses penyusunan skripsi ini dan telah menyelesaikannya semaksimal mungkin, ini merupakan pencapaian yang patut dirayakan untuk diri sendiri. Berbahagialah selalu dimanapun berada. Apapun kurang dan lebihmu mari rayakan sendiri. *“inhale confidence, exhale doubt”*.

Penulis

Wahyu Ramadhan

ABSTRAK

WAHYU RAMADHAN. **Pengaruh Penggunaan Daya Listrik yang Berbeda pada Lampu Perangkap Neon Terhadap Intensitas Serangan *Spodoptera exigua* (Hubner) pada Tanaman Bawang Merah** (dibimbing oleh Melina dan Fatahuddin).

Pendahuluan. *Spodoptera exigua* merupakan hama utama pada tanaman bawang merah, sehingga menimbulkan kerugian besar bahkan kegagalan dapat terjadi apabila tidak dilakukan pengendalian dengan menggunakan insektisida. Saat ini telah dilakukan penggunaan lampu perangkap yang merupakan salah satu konsep Pengendalian Hama Terpadu (PHT) untuk mengurangi penggunaan insektisida, lampu perangkap mampu menarik berbagai jenis serangga yang aktif pada malam hari (nokturnal) termasuk *S. exigua* yang tertarik pada cahaya lampu. **Tujuan.** Tujuan dari penelitian ini adalah untuk mengetahui pengaruh penggunaan lampu perangkap dengan daya listrik yang berbeda terhadap intensitas serangan *S. exigua* pada tanaman bawang merah. **Metode.** Penelitian ini menggunakan dua perlakuan yaitu, pemberian lampu perangkap neon dengan daya 18 Watt dan pemberian lampu perangkap dengan daya 18 Watt + 10 Watt. **Hasil.** Rata-rata intensitas serangan *S. exigua* pada tanaman bawang merah pada perlakuan lampu diperangkap dengan daya 18 Watt + 10 Watt lebih rendah yaitu 3,95% dibandingkan dengan perlakuan lampu perangkap dengan daya 18 Watt yaitu 5,51%. Intensitas serangan tertinggi pada perlakuan lampu perangkap 18 Watt yakni pada umur tanaman 49 Hari Setelah Tanam (HST), sedangkan pada lampu perangkap dengan daya 18 Watt + 10 Watt yakni pada umur tanaman 44 HST dan 49 HST. **Kesimpulan.** Penggunaan lampu perangkap dengan daya 18 Watt + 10 Watt lebih efektif dalam mengurangi serangan *S. exigua* dibandingkan pada lampu perangkap dengan daya 18 Watt. Walaupun pada kedua perlakuan memiliki hasil yang tidak berbeda nyata.

Kata kunci: cahaya; hama utama; nokturnal; pengendalian hama terpadu.

ABSTRACT

WAHYU RAMADHAN. **Effect of Using Different Electric Power in Neon Trap Lamps on the Attack Intensity of *Spodoptera exigua* (Hubner) on Shallot Plant** (supervised by Melina and Fatahuddin).

Introduction. *Spodoptera exigua* is the main pest in shallot plants, causing large losses and even failure can occur if no control is carried out using insecticides. Currently, the use of trap lights has been carried out which is one of the concepts of Integrated Pest Management (IPM) to reduce the use of insecticides. Light trap are able to attract various types of insects that are active at night (nocturnal) including *S. exigua* which are attracted to light trap. **Objective.** The purpose of this study was to determine the effect of using trap lights with different electrical power on the intensity of *S. exigua* attack on shallot plants. **Methods.** This study used two treatments, namely, giving fluorescent trap lights with 18 Watts of power and giving trap lights with 18 Watts + 10 Watts power. **Results.** The average intensity of *S. exigua* attack on shallot plants in the treatment of lamp traps with 18 Watt + 10 Watt power is lower at 3.95% compared to the treatment of light trap with 18 Watt power at 5.51%. The highest attack intensity in the treatment of 18 Watt light trap is at the age of 49 Days After Planting (DAP), while in light trap with 18 Watt + 10 Watt power is at the age of 44 DAP and 49 DAP. **Conclusion.** The use of light trap with 18 Watt + 10 Watt power is more effective in reducing *S. exigua* attacks than light trap with 18 Watt power. Although both treatments have results that are not significantly different.

Keywords: light; major pests; nocturnal; intergrated pest management.

DAFTAR ISI

HALAMAN JUDUL.....	ii
PERNYATAAN PENGAJUANiii
HALAMAN PENGESAHANiv
PERNYATAAN KEASLIAN SKRIPSIv
UCAPAN TERIMA KASIHvi
ABSTRAK.....	.viii
ABSTRACKix
DAFTAR ISIx
DAFTAR TABELxi
DAFTAR GAMBAR.....	.xii
DAFTAR LAMPIRAN.....	.xiii
BAB I PENDAHULUAN1
1.1 Latar Belakang1
1.2 Teori3
1.3 Tujuan dan Kegunaan6
1.4 Hipotesis.....	.6
BAB II METODE PENELITIAN7
2.1 Tempat dan Waktu7
2.2 Alat dan Bahan7
2.3 metode Penelitian7
2.4 Pesiapan Benih.....	.7
2.5 Penanaman dan Pemupukan7
2.6 Perlakuan Lampu Perangkap7
2.7 Parameter Pengamatan.....	.8
2.8 Analisis Data9
BAB III HASIL DAN PEMBAHASAN11
3.1 Hasil11
3.2 Pembahasan.....	.18
BAB IV PENUTUP22
4.1 Kesimpulan22
DAFTAR PUSTAKA23

DAFTAR TABEL

Nomor urut	Halaman
1. Hasil Uji T Independen intensitas serangan <i>S. exigua</i> pada setiap pengamatan.....	.11
2. Keberadaan kelompok telur <i>S. exigua</i> pada tanaman bawang merah12
3. Analisis usaha tani (B/C Ratio) setiap pengamatan.....	.13
4. Jumlah imago <i>S. exigua</i> pada lampu perangkap selama pengamatan14
5. Jumlah arthropoda pada lampu perangkap dan peran ekologiinya (P1).....	.15
6. Jumlah arthropoda pada lampu perangkap dan peran ekologiinya (P2).....	.16

DAFTAR GAMBAR

Nomor Urut	Halaman
1. Larva, pupa, imago <i>S. exigua</i>	4
2. <i>Lay out</i> pengamatan intensitas serangan <i>S. exigua</i> (P1)	9
3. <i>Lay out</i> pengamatan intensitas serangan <i>S. exigua</i> (P2)	10
4. Hasil produksi umbi basah bawang merah	12
5. Grafik persentase jumlah imago <i>S. exigua</i> pada lampu perangkap selama pengamatan.....	14
6. Diagram persentase peran ekologi arthropoda yang terperangkap pada lampu perangkap (P1).....	16
7. Diagram persentase peran ekologi arthropoda yang terperangkap pada lampu perangkap (P2).....	18

DAFTAR LAMPIRAN

Nomor Urut	Halaman
1. Lampiran tabel data pengamata 14 HST (P1).....	26
2. Lampiran tabel data pengamata 14 HST (P1).....	26
3. Lampiran tabel Uji T Independen pengamatan 14 HST	27
4. Lampiran tabel data pengamata 19 HST (P1).....	27
5. Lampiran tabel data pengamata 19 HST (P2).....	29
6. Lampiran tabel Uji T Independen pengamatan 19 HST	28
7. Lampiran tabel data pengamata 24 HST (P1).....	28
8. Lampiran tabel data pengamata 24 HST (P2).....	29
9. Lampiran tabel Uji T Independen pengamatan 24 HST	29
10. Lampiran tabel data pengamata 29 HST (P1).....	30
11. Lampiran tabel data pengamata 29 HST (P2).....	30
12. Lampiran tabel Uji T Independen pengamatan 29 HST	31
13. Lampiran tabel data pengamata 34 HST (P1).....	31
14. Lampiran tabel data pengamata 34 HST (P12).....	34
15. Lampiran tabel Uji T Independen pengamatan 34 HST	32
16. Lampiran tabel data pengamata 39 HST (P1).....	32
17. Lampiran tabel data pengamata 39 HST (P2).....	33
18. Lampiran tabel Uji T Independen pengamatan 39 HST	33
19. Lampiran tabel data pengamata 44 HST (P1).....	34
20. Lampiran tabel data pengamata 44 HST (P2).....	34
21. Lampiran tabel Uji T Independen pengamatan 44 HST	35
22. Lampiran tabel data pengamata 19 HST (P1).....	35
23. Lampiran tabel data pengamata 19 HST (P2).....	36
24. Lampiran tabel Uji T Independen pengamatan 49 HST	36
25. Lampiran tabel famili dan jumlah serangga polinator pada lampu perangkap (P1)	38
26. Lampiran tabel famili dan jumlah serangga polinator pada lampu perangkap (P2)	38
27. Lampiran tabel famili dan jumlah serangga dekomposer pada lampu perangkap (P1)	38
28. Lampiran tabel famili dan jumlah serangga dekomposer pada lampu perangkap (P2)	39
29. Lampiran tabel famili dan jumlah serangga predator pada lampu perangkap (P1)	39
30. Lampiran tabel famili dan jumlah serangga predator pada lampu perangkap (P2)	39
31. Lampiran tabel famili dan jumlah serangga hama pada lampu perangkap (P1)	40
32. Lampiran tabel famili dan jumlah serangga hama pada lampu perangkap (P2)	40

33. Lampiran tabel famili dan jumlah serangga xylofagus pada lampu perangkap (P1)41
34. Lampiran tabel famili dan jumlah serangga xylofagus pada lampu perangkap (P2)41
35. Lampiran penimbangan bobot umbi basah bawang merah41
36. Lampiran gambar lampu perangkap.....	..42
37. Lampiran gambar telur dan larva <i>S. exigua</i> di lokasi penelitian42
38. Lampiran gambar imago <i>S. exigua</i> yang terperangkap pada lampu perangkap.....	..43
39. Lampiran gambar gejala serangan <i>S. exigua</i>43
40. Lampiran gambar pengamatan intensitas serangan <i>S. exigua</i>43

BAB I

PENDAHULUAN

1.1 Latar Belakang

Bawang merah (*Allium asconicum* L.) adalah tanaman hortikultura yang sering digunakan oleh manusia sebagai bumbu masakan, setelah cabai. Selain digunakan sebagai bumbu masakan, bawang merah juga dijual dalam berbagai bentuk olahan seperti ekstrak, minyak atsiri, dan bahkan dijadikan sebagai obat untuk menurunkan kolesterol, mencegah penggumpalan darah, menurunkan tekanan darah, serta meningkatkan peredaran darah. Sebagai komoditas hortikultura yang populer, bawang merah memiliki potensi pengembangan yang besar, tidak hanya untuk pasar domestik tetapi juga pasar ekspor internasional (Hawayanti *et al.*, 2021).

Bawang merah merupakan sumber pendapatan dan lapangan kerja serta dapat memberikan kontribusi yang signifikan terhadap pertumbuhan ekonomi daerah. Bawang merah tergolong ke dalam komoditas pertanian dengan nilai jual yang cukup tinggi di pasaran, yang permintaan konsumennya terus meningkat dari waktu ke waktu sejalan dengan pertumbuhan dan daya beli (Arafah *et al.*, 2019).

Menurut data dari Badan Pusat Statistik (BPS), produksi bawang merah di Indonesia mencapai 1.820.000 ton pada tahun 2020, yang menunjukkan peningkatan sebesar 14,88% dibandingkan dengan tahun sebelumnya yang mencatat 1.580.000 ton. Produksi bawang merah mengalami fluktuasi sepanjang tahun tersebut. Pada Januari 2020, produksinya mencapai 152.930.000 ton, mengalami kenaikan 9,1% menjadi 166.850.000 ton pada Februari 2020, namun mengalami penurunan sebesar 22,95% menjadi 128.550.000 ton pada April 2020. Produksi kembali meningkat 15,15% pada Mei menjadi 143.030.000 ton, tetapi turun 14,3% menjadi 126.920.000 ton pada bulan berikutnya. Pada Agustus 2020, produksi melonjak tajam menjadi 198.890.000 ton. Namun, produksi mengalami penurunan dalam tiga bulan berturut-turut mulai dari September hingga November 2020 (BPS, 2021).

Menurut Amin *et al.*, (2023), Kabupaten Enrekang merupakan daerah terbesar dalam produksi bawang merah di Sulawesi Selatan, diikuti oleh Kabupaten Jeneponto. Produksi bawang merah di Kabupaten Jeneponto selama lima tahun terakhir, dari 2015 hingga 2019, mengalami fluktuasi yang tidak stabil. Pada tahun 2015, produksi mencapai 37.108 ton, kemudian turun drastis menjadi 1.712 ton pada tahun 2016. Meskipun mengalami peningkatan kecil, produksi naik sedikit menjadi 2.203 ton pada tahun 2017. Pada tahun 2018, produksinya melonjak menjadi 22.494 ton, dan terus meningkat menjadi 33.830 ton pada tahun 2019. Kenaikan ini disebabkan oleh peningkatan luas lahan dan penggunaan bibit bawang yang lebih baik (BPS, 2012). Penurunan ini diyakini terjadi karena ketidakpastian iklim dan serangan Organisme Pengganggu Tanaman (OPT) sepanjang bulan Februari.

Tanaman bawang merah berpotensi kehilangan hasil yang disebabkan oleh OPT dapat mencapai 20-100% pada musim kemarau tergantung pengelolaan budidaya bawang merah. Salah satu hama yang dapat menyerang tanaman bawang merah adalah *Spodoptera exigua*. Serangan hama *S. exigua* pada budidaya pertanaman bawang merah menjadi hama penting karena dapat memicu kualitas dan kuantitas produksi sehingga menyebabkan kerugian bagi para petani bawang merah (Triwidodo dan Husna, 2020).

Kehadiran *S. exigua* menjadi masalah serius bagi petani bawang merah, karena serangga ini dikenal sebagai hama yang merusak pada tanaman bawang seperti bawang merah dan bawang daun. Larva dari ulat bawang menyerang daun tanaman, mengakibatkan daun menjadi tembus pandang dan hanya tersisa epidermisnya. Hama ini juga dikenal sebagai ulat grayak karena serangannya dapat menyebabkan kerusakan serius pada tanaman, dan dalam jumlah yang besar dapat menyebabkan kerugian total (Febrianasari *et al.*, 2014).

Petani umumnya menggunakan pestisida sintetik untuk mengontrol hama pada tanaman bawang merah karena dianggap lebih efektif dan lebih mudah dalam aplikasinya. Namun, penggunaan pestisida sintetik sebagai metode pengendalian hama telah menimbulkan beberapa masalah seperti perkembangan resistensi hama terhadap pestisida, munculnya kembali hama setelah pengendalian, dan penurunan populasi musuh alami hama. Untuk mengatasi masalah ini, disarankan untuk menerapkan konsep Pengendalian Hama Terpadu (PHT) dalam pertanian. PHT mengedepankan pendekatan yang ramah lingkungan dalam pengendalian hama, sehingga tidak merusak ekosistem pertanian (Syamsiah dan Dikri, 2019).

Pengendalian hama tanaman secara terpadu (PHT) adalah pendekatan yang menggunakan berbagai metode pengendalian hama secara bersamaan, dengan tujuan menjaga populasi hama tetap dalam tingkat yang tidak mengganggu secara ekonomis dan aman bagi lingkungan. Pelaksanaan PHT di Indonesia didukung oleh Undang-Undang No. 12 tahun 1992 tentang Sistem Budidaya dan Peraturan Pemerintah No. 6 tahun 1995 mengenai Perlindungan Tanaman. Salah satu komponen PHT adalah teknik pengendalian mekanik dan fisik, yang melibatkan metode seperti gropyokan, penggunaan lampu perangkap, penggunaan feromon, dan perekat untuk mengurangi populasi hama (Laba *et al.*, 2014).

Menurut Udiarto *et al.*, (2005), salah satu teknik pengendalian hama yang dapat dilakukan adalah menggunakan lampu perangkap. Penggunaan lampu perangkap mampu menarik berbagai jenis serangga yang aktif pada malam hari (*nocturnal*) yang tertarik pada cahaya lampu. Penggunaan lampu dengan bantuan daya listrik yang disambungkan ke lahan pertanian banyak digunakan petani untuk mengendalikan hama di pertanaman. Cahaya dapat menarik dan mampu mempengaruhi perilaku serangga (hama), sehingga sinar cahaya dapat bermanfaat untuk pengendalian OPT. Teknologi ini dapat dijadikan sebagai alat untuk mengendalikan populasi serangga yang merugikan dengan pendekatan yang ramah lingkungan. Berdasarkan penelitian yang dilakukan Ashilah (2022), menunjukkan bahwa imago *S.exigua* pada perlakuan lampu perangkap neon lebih tinggi dibandingkan pada perlakuan lampu LED.

Spodoptera exigua merupakan jenis hama yang sering menyerang tanaman. seperti banyak serangga lainnya, *S. exigua* memiliki kecenderungan untuk tertarik pada cahaya. Fenomena ini dikenal sebagai fototaksis positif, di mana serangga menunjukkan perilaku bergerak menuju sumber cahaya. Setiap cahaya yang terpancar memiliki satuan intensitas tertentu. Intensitas cahaya ini dapat mempengaruhi perilaku serangga. Besarnya intensitas cahaya yang diperlukan sangat berpengaruh terhadap sumber energi listrik yang dibutuhkan (Alim dan Ramza, 2012).

Berdasarkan latar belakang di atas, maka dilakukan penelitian mengenai pengaruh penggunaan daya listrik yang berbeda pada lampu perangkap neon terhadap serangan *S. exigua* pada tanaman bawang merah.

1.2 Teori

1.2.1 Bawang Merah

Menurut Tjitrosoepomo (2010), klasifikasi bawang merah sebagai berikut:

Kingdom	: Plantae
Divisi	: Spermathopyta
Subdivisi	: Angiospermae
Kelas	: Monocotyledonae
Ordo	: Liliales
Famili	: Liliaceae
Genus	: <i>Allium</i>
Spesies	: <i>Allium ascalonicum</i> L.

Bawang merah (*Allium ascalonicum* L.) sering digunakan sebagai bumbu dalam masakan dan juga sebagai obat tradisional. Tanaman ini memiliki nilai ekonomi di Indonesia, dengan rata-rata konsumsi bawang merah mencapai 27.27 kg/kapita/tahun (Rohmawati dan Nasirudin, 2023).

Bawang merah adalah tanaman hortikultura yang memberikan kontribusi ekonomi yang signifikan di berbagai wilayah, karena memiliki nilai ekonomi yang tinggi. Budidaya bawang merah dilakukan hampir di seluruh provinsi di Indonesia, kecuali Provinsi Kepulauan Riau. Daerah utama di Indonesia yang terkenal dengan produksi bawang merah meliputi Provinsi Jawa Tengah, Jawa Timur, Jawa Barat, Sumatera Barat, Nusa Tenggara Barat, Nusa Tenggara Timur, dan Sulawesi Selatan (Atman, 2021).

1.2.2 *Spodoptera exigua* Hubner.

Spodoptera exigua atau biasa dikenal dengan ulat bawang merupakan Organisme Pengganggu Tanaman (OPT) utama pada pertanaman bawang merah yang menyerang sepanjang tahun, pada musim hujan maupun musim kemarau. Jika tidak dikendalikan, maka serangan hama tersebut dapat menyebabkan kegagalan panen karena hama *S. exigua* adalah hama utama pada tanaman bawang merah. *S. exigua* menyerang secara berkelompok atau bersamaan. Serangan *S. exigua*

dapat menyebabkan kehilangan hasil sebesar 57% hingga 100% bila diserang pada stadia vegetatif. Larva *S. exigua* menyerang dengan memakan bagian tepi daun, terutama daun muda yang menjadi transparan dan terpotong (Permadi *et al.*, 2020).

Ulat grayak atau *Spodoptera exigua* dianggap sebagai hama polifag dengan distribusi diseluruh dunia, yang asli berasal dari Tiongkok bagian selatan. *S. exigua* merupakan hama pada banyak tanaman pertanian dan hortikultura. Larva *S. exigua* memakan dedaunan dan buah. Larva muda akan makan secara berkelompok dan membuat kerangka dedaunan. Saat mereka dewasa, larva akan menjadi penyendiri dan menyebabkan lubang besar yang tidak beraturan di daun saat mereka makan (Gandarilla *et al.*, 2021).

1.2.2.1 Klasifikasi *Spodoptera exigua* Hubner.

Menurut kalshoven (1981) *S.exigua* memiliki klasifikasi sebagai berikut:

Kingdom : Animalia
 Filum : Arthropoda
 Kelas : Insecta
 Ordo : Lepidoptera
 Famili : Noctuidae
 Genus : Spodoptera
 Spesies : *Spodoptera exigua* (Hubner)

1.2.2.2 Bioekologi *Spodoptera Exigua* Hubner.

Spodoptera exigua merupakan hama yang mengalami metamorfosis lengkap. Siklus hidupnya dimulai dari telur hingga mencapai fase imago berkisar antara 30 hingga 60 hari. Fase yang paling merugikan dalam konteks pertanian adalah fase larva, di mana larva ini menjadi hama yang aktif merusak tanaman. Fase imago juga memiliki peran penting karena seekor imago mampu menghasilkan generasi baru *S. exigua* dalam jumlah yang besar (Uge *et al.*, 2021).



Gambar 1. Larva, pupa, imago *S. exigua*.
 (Pathan *et al.*, 2018)

Menurut Capinera (2017), Siklus hidup *S. exigua* adalah sebagai berikut:

1. Telur

S. exigua meletakkan telur dipermukaan tanaman secara berkelompok yang dapat mencapai 50-150 butir telur dalam satu kelompok, dan dalam kondisi normal, seekor *S. exigua* betina dapat menghasilkan 300-600 butir telur selama masa bertelur. Telur biasanya diletakkan di bagian bawah daun, dekat bunga, dan di permukaan pucuk tanaman. Jika diperhatikan lebih dekat, masing-masing telur terlihat bulat jika dilihat dari atas, namun jika dilihat dari samping, bentuk telurnya agak sempit. Warna telur agak hijau muda dan ditutupi lapisan sisik mirip kapas. Telur menetas dalam 2-3 hari.

2. Larva

Larva *S. exigua* berwarna kuning kehijauan pucat pada instar 1-2, ketika mencapai instar ke-3, mulai muncul garis-garis pudar pada tubuh. Pada tahap larva instar 4, garis-garis pada sayap samping mulai berubah menjadi hitam. Pada perkembangan tahap ke-5, penampakkannya bervariasi, biasanya berwarna hijau di punggung dan merah muda atau kuning di perut dengan garis putih di samping. Bagian tubuh dorsal dan lateral mempunyai rangkaian titik-titik hitam atau garis putus-putus. Terkadang larva *S. exigua* berwarna gelap, bahkan hitam.

3. Pupa

Pupa *S. exigua* biasanya terletak 1-2 cm dibawah permukaan tanah dan membentuk bilik kecil yang terdiri dari partikel tanah dan air liur yang mengeras saat mengering. Berwarna coklat dan panjang sekitar 15-20 mm. Siklus pupa berlangsung 6-7 hari di iklim hangat.

4. Imago

Imago *S. exigua* memiliki lebar sayap 25-30 mm. Sayap berwarna abu-abu dan coklat dan biasanya memiliki pola pita yang tidak beraturan.

1.2.3 Gejala Serangan *Spodoptera Exigua* Hubner.

Ulat grayak atau *S. exigua* mulai menginvasi dan kolonisasi pada saat tanaman bawang merah berumur 7-14 hari setelah (HST). Invasi tersebut ditandai dengan adanya imago *S. exigua* pada tanaman budidaya. Selain itu, invasi dapat dideteksi dengan mengamati kelompok telur. Hama ini bersifat merusak pada tahap larva yaitu membuat lubang dan memakan daun. Larva ini biasanya berpindah dalam jumlah besar dari tanaman yang daunnya telah dimakan ke tanaman lainnya yang utuh atau sehat (Rahayu, 2012).

Hama *S. exigua* menyebar luas di hampir semua wilayah pertanaman bawang dan tanaman hortikultura di Indonesia. *S. exigua* memiliki rentang inang yang luas, sehingga dapat mempertahankan siklus hidupnya sepanjang tahun dengan memakan tanaman inang lain ketika tanaman utama tidak tersedia. Kemampuan polifag ini membuat hama tetap bertahan di alam dengan mencari makanan dari berbagai tanaman inang. Gejala serangan pada daun terlihat dengan adanya lubang-lubang, kadang-kadang hanya tersisa epidermis dan tulang daun. Pengendalian yang dilakukan terlambat, terutama pada fase generatif tanaman, dapat menyebabkan kerugian dalam hasil panen (Uge *et al.*, 2021).

1.2.4 Lampu Perangkap

Lampu perangkap adalah alat yang digunakan untuk menangkap hama dan serangga, menggunakan cahaya pada malam hari karena menarik serangga malam. Pada perkembangannya, lampu perangkap telah digunakan untuk memantau keberadaan dan populasi hama di sekitar lokasi pemasangannya. Serangga yang tertangkap dalam lampu perangkap dapat menjadi indikator kehadiran hama di area pertanaman tersebut (Cahyono dan Nurmahaludin, 2015).

Lampu perangkap adalah alat yang digunakan untuk menarik atau menangkap serangga yang tertarik pada cahaya pada malam hari. Alat ini berperan penting dalam memantau keberadaan dan kepadatan populasi serangga di area pertanian. Serangga yang tertangkap umumnya termasuk dalam kelompok yang terpengaruh oleh cahaya malam, terutama famili Lepidoptera. Penggunaan lampu perangkap bermanfaat untuk mengurangi risiko serangan hama dan mengurangi penggunaan pestisida sintesis. Cahaya dari lampu perangkap juga dapat memengaruhi perilaku serangga, seperti menarik serangga mendekat, menjauh, atau menyebabkan kematian secara bertahap (Lorih *et al.*, 2018).

1.3 Tujuan dan Kegunaan

Tujuan penelitian ini adalah untuk mengetahui pengaruh penggunaan lampu perangkap dengan daya listrik yang berbeda terhadap intensitas serangan *Spodoptera exigua* pada tanaman bawang merah

Kegunaan penelitian ini diharapkan dapat menjadi bahan informasi bagi petani bawang merah dan mahasiswa mengenai pengaruh penggunaan lampu perangkap untuk menekan intensitas serangan *S. exigua* serta dapat menerapkan prinsip Pengendalian Hama Terpadu (PHT) dan mengurangi penggunaan pestisida kimia secara berlebihan di lapangan.

1.3 Hipotesis

Diduga bahwa intensitas serangan *S. exigua* pada tanaman bawang merah pada perlakuan lampu dengan daya 18 Watt + 10 Watt lebih rendah dibandingkan penggunaan lampu dengan daya 18 Watt.

BAB II

METODE PENELITIAN

2.1 Tempat dan Waktu

Penelitian ini dilaksanakan di Desa Karelayu, Kecamatan Tamalatea, Kabupaten Jeneponto, Sulawesi Selatan. Waktu penelitian berlangsung pada bulan November 2023 – Januari 2024.

2.2 Alat dan Bahan

Alat yang digunakan pada penelitian ini yaitu ATK, kabel, lampu neon 18 Watt dan 10 Watt, baskom, kamera, kepala colokan listrik, meteran, patok, seng aluminium, stop kontak, balok, timbangan.

Bahan yang digunakan pada penelitian ini adalah air, deterjen, benih bawang merah, pupuk SP-36 dan pupuk ZA.

2.3 Metode Penelitian

Penelitian dilakukan dengan menggunakan metode uji T independen dengan taraf 5% untuk membandingkan perlakuan dalam mengendalikan serangan *S. exigua* pada pertanaman bawang merah, adapun perlakuannya yaitu:

P1 = Pemberian lampu perangkap neon dengan daya 18 Watt

P2 = Pemberian lampu perangkap neon dengan daya 18 Watt + 10 Watt

2.4 Persiapan benih

Benih bawang merah yang digunakan adalah bawang merah varietas Bima yang diperoleh dari petani lokal. Benih yang siap tanam memiliki umur berkisar 55 hari.

2.5 Penanaman dan Pemupukan

Umbi bawang merah ditanam dengan jarak 10 x 15 cm, adapun perawatan dilakukan dengan penyiangan dan penyiraman pagi dan sore hari serta melakukan pemupukan. Pupuk yang digunakan adalah pupuk SP-36 dan pupuk ZA. Pemupukan pertama dengan pupuk SP-36 diberikan pada saat tanaman berumur 14 HST dengan dosis 110 kg ha⁻¹ dan pemupukan kedua menggunakan pupuk ZA pada umur di atas 20 HST.

2.6 Perlakuan lampu perangkap

Lampu perangkap dipasang dalam 1 petak perlakuan bawang merah yang sudah berumur 9 HST hingga 49 HST. Pemasangan lampu perangkap berada di tengah petak perlakuan yang memiliki ketinggian tiang penyangga 1 meter dengan

perbedaan daya listrik (18 Watt dan 18 Watt + 10 Watt). Ketinggian perangkat dari permukaan tanah 1 m, tinggi tiang penyangga lampu kisaran 10 – 15 cm di atas wadah perangkat. Lampu perangkat mulai dinyalakan pada pukul 18;00 Wita dan dimatikan pada pagi hari pukul 06;00 Wita.

2.7 Parameter Pengamatan

Parameter pengamatan yang dilakukan penelitian ini adalah sebagai berikut:

A. Daya Tarik *Spodoptera Exigua* Dan Arthropoda Lainnya Terhadap Perangkat

Pengamatan terhadap daya tarik *S. exigua* dan arthropoda pada perlakuan berbeda diamati secara langsung. Pengamatan dilakukan pada saat tanaman berumur 14 HST hingga mendekati masa panen (49 HST), dengan interval pengamatan 5 hari. Pada pengamatan ini menghitung keberadaan imago *S. exigua* dan mencatat jumlah arthropoda yang terperangkap.

B. Intensitas Serangan *S. exigua*

Pengambilan data sampel dikumpulkan secara sistematis untuk parameter pengamatan, antara lain intensitas serangan *S. exigua* dan keberadaan kelompok telur pada tanaman. Pengamatan dimulai pada saat tanaman berumur 14 HST sampai mendekati masa panen (49 HST) dengan interval pengamatan setiap 5 hari sekali. Pada setiap pengamatan, jumlah tanaman yang diamati pada setiap plot sebanyak 8 rumpun.

Menurut Sari *et al.*, (2017), intensitas serangan *S. exigua* dihitung dengan membandingkan jumlah daun yang terserang oleh *S. exigua* dengan jumlah total daun yang diamati, dengan menggunakan persamaan:

$$I = \frac{a}{b} \times 100\%$$

Keterangan:

I : Intensitas kerusakan daun bawang merah

a : Jumlah daun yang terserang *S. exigua*

b : Jumlah keseluruhan yang terserang *S. exigua*

C. Produksi Tanaman Bawang Merah

Pengamatan produksi tanaman bawang merah dilakukan saat tanaman bawang merah telah dipanen, dengan cara menimbang bobot umbi basah bawang merah pada setiap petak perlakuan. Perhitungan hasil produksi masing-masing plot (kg/plot) dikonversi ke dalam satuan ton ha⁻¹ dengan menggunakan persamaan:

$$Y = \frac{10.000 \text{ m}^2}{L(\text{m}^2)} \times \frac{X(\text{kg})}{1.000 \text{ kg}}$$

Keterangan:

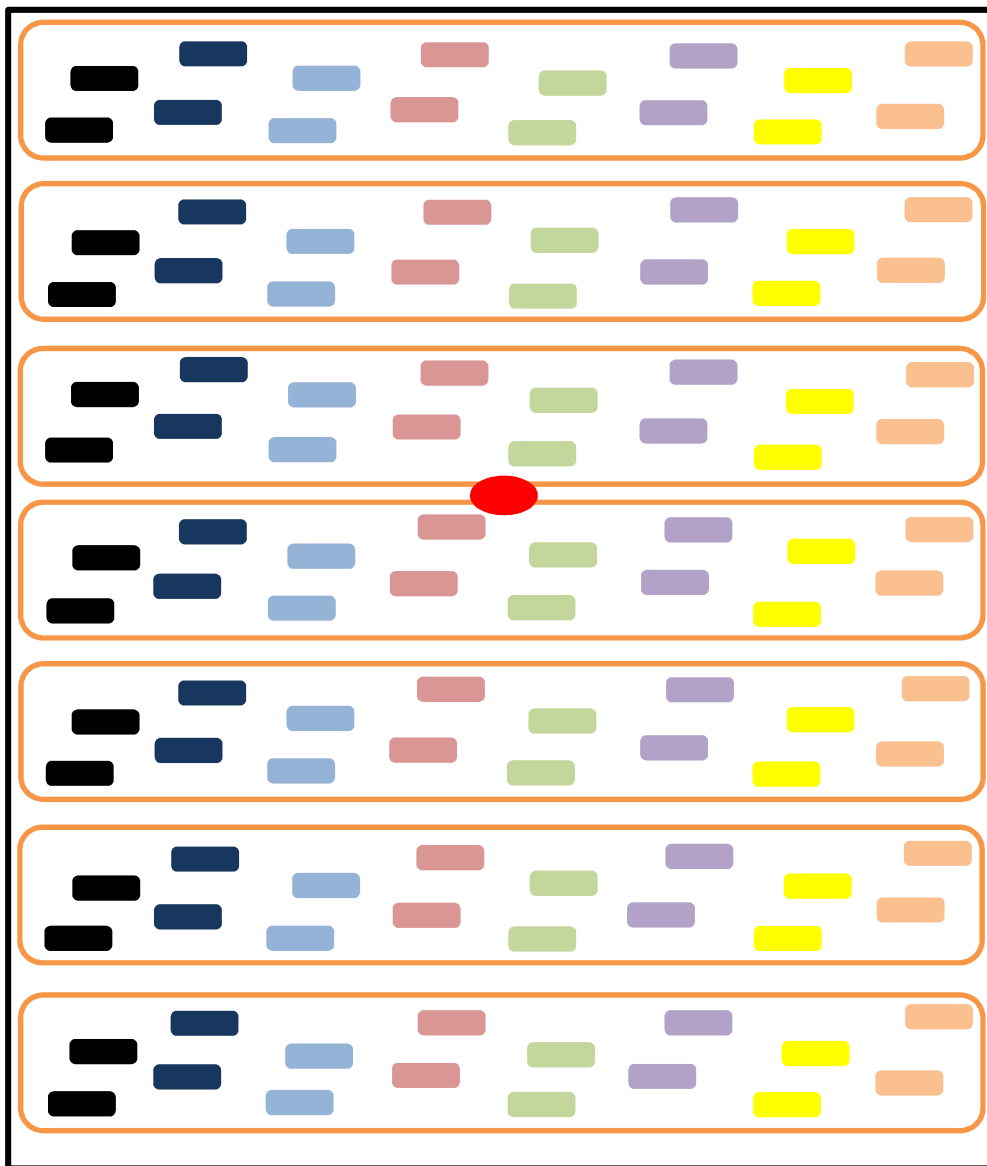
Y : Produksi (ton ha⁻¹)

X : Produksi dalam satu petak (kg)

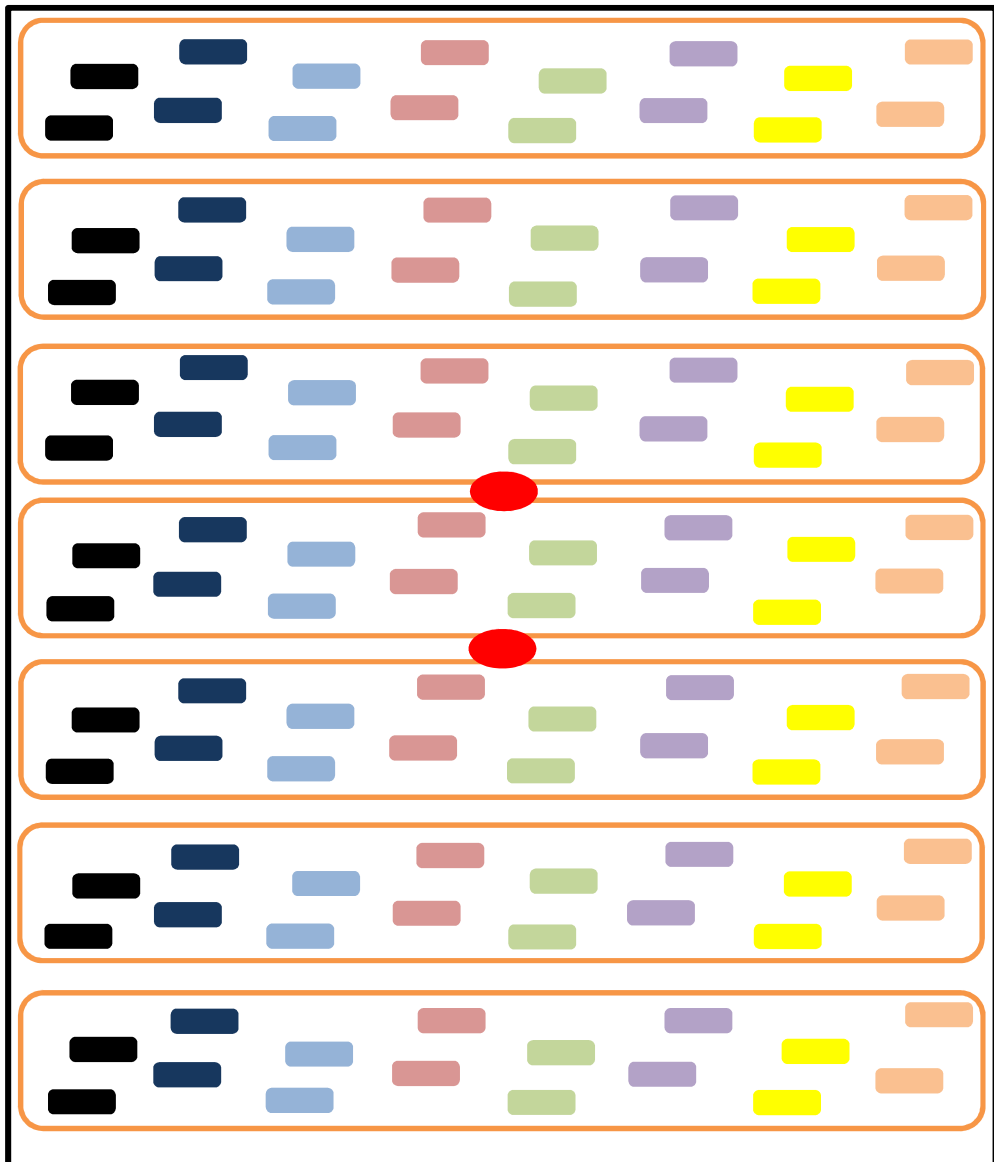
L : Luas petak (m²)

2.8 Analisis Data

Data intensitas serangan *S. exigua* akan dianalisis menggunakan Uji T independen dengan taraf 5%. Pengambilan data sampel ini dilakukan secara sistematis dengan mengamati 8 rumpun tanaman pada setiap bedengan.



Gambar 2. Lay out pengamatan intensitas serangan *S. exigua* (P1)



Gambar 3. Lay out pengamatan intensitas serangan *S. exigua* (P2).

Keterangan:

- | | | |
|-----------------|----------------|-----------------|
| Plot pengamatan | Pengamatan I | Pengamatan V |
| Bedengan | Pengamatan II | Pengamatan VI |
| Perangkap | Pengamatan III | Pengamatan VII |
| | Pengamatan IV | Pengamatan VIII |