

DAFTAR PUSTAKA


- Ajizah, S., S. Widjaya, S. dan Situmorong. 2018. Strategi Pengembangan Ternak Ayam Ras Petelur Di Kecamatan Gadingrejo Kabupaten Pringsewu. *Jurnal Ilmu-Ilmu Agribisnis*. 6(1): 33-40
- Amin, N. F., Garancang, S., dan Abunawas, K. 2023. Konsep Umum Populasi dan Sampel dalam Penelitian. *PILAR*, 14(1), 15-31.
- Badan Pusat Statistik. 2023. Statistik Kesejahteraan Rakyat Kabupaten Luwu.
- Chusnah, A. 2020. Pengaruh Kondisi Pandemi Pada Permintaan Pasar Fast Food. *Pengaruh Kondisi Pandemi Pada Permintaan Pasar Fast Food*.
- Djojodipuro. 1999. Teori Harga. Fakultas Ekonomi Universitas Indonesia: Jakarta
- Firmansyah, A. 2018. Perilaku konsumen (sikap dan pemasaran). Yogyakarta: Penerbit Deepublish
- Febrianto, N. dan Putritamara, J.A. 2017. Proyeksi elastisitas permintaan telur ayam ras di Malang Raya. *Jurnal Ilmu-Ilmu Peternakan*, 27(3): 81-87.
- Gilarso. 2007. Ilmu Ekonomi Mikro. PT Angkasa Bhakti. Semarang
- Handayani, S. dan Yulistiyono, H. 2023. Pengaruh Pendapatan, Jumlah Anggota Keluarga Dan Pendidikan Terhadap Konsumsi Rumah Tangga Miskin Di Kabupaten Banyuwangi. *Neo-Bis*, 12(1), 32-47.
- Hanum, N. 2018. Pengaruh pendapatan, jumlah tanggungan keluarga dan pendidikan terhadap pola konsumsi rumah tangga nelayan di Desa Seuneubok Rambong Aceh Timur. *Jurnal Samudra Ekonomika*, 2(1), 75-84.
- Harahap, A. S. 2021. Pengaruh Pendapatan, Jumlah Anggota Keluarga Dan Pendidikan Terhadap Pola Konsumsi Rumah Tangga Miskin Di Kecamatan Sugai Kanan Kabupaten Labuhanbatu Selatan Provinsi Sumatera Utara (Doctoral dissertation, Universitas Islam Negeri Sumatera Utara).
- Hasbi, A. R., Padapi, A. dan Dewi, S. R. 2021. Analisis Keputusan Konsumen dalam Melakukan Pembelian Beras Di Kabupaten Luwu. *AGROVITAL: Jurnal Ilmu Pertanian*, 6(1), 26-29.
- Hasibuan, S. M. 2018. Pengaruh kepemimpinan, lingkungan kerja dan motivasi kerja terhadap kinerja. *Maneggio: Jurnal Ilmiah Magister Manajemen*, 1(1), 71-80.

- Hastang dan Veronica. 2011. Beberapa Faktor Yang Mempengaruhi Jumlah Permintaan Telur Ayam Ras Oleh Konsumen Di Pasar Pa'Baeng Baeng Makassar. *Jurnal Agribisnis* Vol. 10 (3). Hal. 1-13.
- Hendrayani, H. 2019. Faktor-Faktor Yang Mempengaruhi Kinerja Karyawan Pt. Meridan Sejatisurya Plantation Di Sei Pingai. *Eko dan Bisnis: Riau Economic and Business Review*, 10(2), 244-259.
- Ida, N. 2009. Pengantar Ekonomi Mikro. Teori Ekonomi Mikro. Universitas Gadjah Mada. Yogyakarta
- Ishak. 2021. Pengaruh Jenis dan Level Penggunaan Telur yang Berbeda Terhadap Kualitas Organoleptik Sosis Telur, Skripsi Program Studi Fakultas Peternakan Universitas Hasanuddin
- Maisaroh, M., dan Nurani, K. 2023. Pengaruh Harga, Selera Konsumen, Dan Kualitas Produk Terhadap Kepuasan Konsumen Dilihat Dari Perspektif Manajemen Syariah (Studi Kasus: Sanjai Sil Aur Kuning Bukittinggi). *Sains: Jurnal Manajemen dan Bisnis*, 16(1), 109-122.
- Mankiw. 2003. Teori Ekonomi Makro. Erlangga. Jakarta.
- Ningrum, S. N. J. E. 2018. Faktor-faktor yang mempengaruhi permintaan daging sapi di indonesia (Bachelor's thesis, Fakultas Sains dan Teknologi Universitas Islam Negeri Syarif Hidayatullah Jakarta).
- Oktora, N. D. 2020. Potret Relasi Gender Pada Keluarga Ulun Lapping (Tinjauan Etnologi). *SETARA: Jurnal Studi Gender dan Anak*, 1(02), 43-62.
- Pangesti, R. G. A., Rahmadhani, E. F. dan Cheystrin, A. B. 2022. Peranan manajemen strategi dalam perusahaan properti terhadap daya beli konsumen di kabupaten tulungagung.
- Prawirosentono, Suyadi. 2002. "Manajemen Operasi, Analisis dan Studi Kasus". Jakarta: Bumi Aksara. Publishing Service), Yogyakarta.
- Prima, I. B. 2021. Produktivitas Petani di Wilayah Perbatasan RI. Iwan Berri Prima.
- Primaditya, F. M., S. Hidanah dan Soeharsono. 2015. Analisis pendapatan dan produktivitas ayam petelur sistem "closed house" dengan penggunaan mesin pakan otomatis dan manual di Kuwik Farm, Kecamatan Badas, Pare. *Jurnal Agro Veteriner*. 3(2): 1-14
- Ramli, I dan Wahab, N. 2020. Teknologi pembuatan telur asin dengan penerapan metode tekanan osmotik. *ILTEK: Jurnal Teknologi*, 15(02), 82-86.

- Ridwan, S. P. 2021. Tingkat pendapatan dan Kesejahteraan Masyarakat Menjalin Kerukunan umat Beragama. CV. Azka Pustaka.
- Riskiana, N. E. P. N. dan Mandagi, A. M. 2021. Tingkat pendidikan dengan fungsi kognitif pada lansia dalam periode aging population. *Preventif: Jurnal Kesehatan Masyarakat*, 12(2), 256-256.
- Rosmawati. 2018. Pokok-pokok hukum perlindungan konsumen. Depok: Prenada Media Group
- Saputra, A. A., Marzuki, S., dan Sumarjono, D. 2017. Analisis Faktor-faktor Yang Mempengaruhi Permintaan Telur Ayam Ras Di Kecamatan Semarang Tengah. *Repository Undip E-Journal Agribisnis*.
- Sari, S. P. 2020. Hubungan minat beli dengan keputusan pembelian pada konsumen. *Psikoborneo: Jurnal Ilmiah Psikologi*, 8(1), 147.
- Suhendra, I. dan Wicaksono, B. H. 2020. Tingkat Pendidikan, Upah, Inflasi, Dan Pertumbuhan Ekonomi Terhadap Pengangguran Di Indonesia. *Jurnal Ekonomi-Qu*, 6(1).
- Sukirno. 2005. Mikro Ekonomi Teori Pengantar. PT Raja Graha Persada. Jakarta.
- Taan, H. 2017. Perilaku konsumen dalam berbelanja. Yogyakarta: Zahir Publishing
- Talinusa, T. A., E. N. Walewangko dan P. C. Wauran. 2019. Analisis determinan permintaan masyarakat sulawesi utara terhadap jasa pengiriman paket pos pada pt. Pos indonesia (persero). *Jurnal Berkala Ilmiah Efisiensi*. 19(3): 34-44

LAMPIRAN

Lampiran 1. Dokumentasi



Lampiran 2. Indentifikasi Responden

No.	Nama	Jenis Kelamin	Umur	Pendidikan	Pekerjaan
1.	Fifita Sari	P	30	SMA	Pedagang
2.	Sinta	P	30	D1	Ibu Rumah Tangga
3.	Atin Wartini	P	44	SMA	Pedagang
4.	Mia	P	25	SMK	Ibu Rumah Tangga
5.	Irmayaha Latief	P	40	S1	Ibu Rumah Tangga
6.	Rahmatika	P	62	SMP	Karyawan Swasta
7.	Hira	P	43	SMP	Ibu Rumah Tangga
8.	Nurhayati	P	50	SD	Pedagang
9.	Fitriani	P	21	SMA	Ibu Rumah Tangga
10.	Sampe	P	49	SD	Karyawan Swasta
11.	Saharia	P	28	SMA	Ibu Rumah Tangga
12.	Yanti	P	41	S1	Pedagang
13.	Putri	P	23	SMA	Pedagang
14.	Hasni	P	47	SMP	Pedagang
15.	Sarifa	P	30	SMP	Pedagang
16.	Besse	P	35	SMP	Ibu Rumah Tangga
17.	Idar	P	34	SMP	Ibu Rumah Tangga
18.	Nurlina	P	40	SMP	Pedagang
19.	Halda	P	35	SMA	Karyawan Swasta
20.	Hardianti	P	30	SMA	Pedagang
21.	Nahira	P	47	SD	Karyawan Swasta
22.	Hasna	P	52	SMP	Karyawan Swasta
23.	Wanda Sari	P	22	SMA	Ibu Rumah Tangga
24.	Novi	P	31	SMA	Ibu Rumah Tangga
25.	Herni	P	42	SMP	Ibu Rumah Tangga
26.	Herlina	P	42	SMP	Karyawan Swasta
27.	Sakia	P	32	SMP	Ibu Rumah Tangga
28.	Cika	P	45	SMA	Pedagang
29.	Opu Besse	P	40	SMA	Pedagang
30.	Intan	P	40	SD	Pedagang
31.	Rita	P	52	SMP	Ibu Rumah Tangga
32.	Harna	P	29	SMK	Karyawan Swasta
33.	Nurhayati	P	25	SMA	Pedagang
34.	Selviani	P	30	SMP	Pedagang
35.	Hanni	P	50	SD	Ibu Rumah Tangga
36.	Lilis	P	40	SMA	Pedagang
37.	Herli	P	40	SMA	Ibu Rumah Tangga
38.	Darma	P	39	SMA	Ibu Rumah Tangga
39.	Ramlah	P	39	SMA	Ibu Rumah Tangga
40.	Isa	P	35	SMP	Ibu Rumah Tangga
41.	Ha'ya	P	37	SMA	Ibu Rumah Tangga
42.	Lia	P	35	SMP	Ibu Rumah Tangga
43.	Hayarna	P	41	SD	Ibu Rumah Tangga
44.	Kisma	P	35	S1	Karyawan Swasta

45.	Irmaya	P	55	SD	Karyawan Swasta
46.	Muna	P	31	SMA	Ibu Rumah Tangga
47.	Aini	P	34	SMA	Ibu Rumah Tangga
48.	Mardi	L	26	SMA	Karyawan Swasta
49.	Roby Sugandi	L	33	SMA	Karyawan Swasta
50.	Masuara	P	62	SMP	Ibu Rumah Tangga
51.	Tina	P	53	SMP	Ibu Rumah Tangga
52.	Musda	P	32	SMA	Ibu Rumah Tangga
53.	Robert	L	45	SMA	Karyawan Swasta
54.	Nuraeni Puji	P	48	SMA	Karyawan Swasta
55.	Isrina	P	31	SMA	Karyawan Swasta
56.	Ny Ramli	P	48	S1	Karyawan Swasta
57.	Rohani	P	33	S1	Karyawan Swasta
58.	Robin Wiria	P	39	SMP	Ibu Rumah Tangga
59.	Sulyana	P	26	SMP	Ibu Rumah Tangga
60.	Efelin	P	32	S1	Karyawan Swasta
61.	Ny Obeng	P	48	SMA	Ibu Rumah Tangga
62.	Haidir	L	45	SMA	Karyawan Swasta
63.	Erni	P	39	SMP	Ibu Rumah Tangga
64.	Nancy	P	32	SMA	Karyawan Swasta
65.	Nina Arisanti	P	38	SMA	Ibu Rumah Tangga
66.	Julia Tasman	P	56	SMP	Ibu Rumah Tangga
67.	Salma	P	23	SMA	Karyawan Swasta
68.	Salina Wijadi	P	25	SMA	Karyawan Swasta
69.	Nurbaya	P	57	SD	Karyawan Swasta
70.	Dio	L	32	S1	Karyawan Swasta
71.	Puji Hastuti	P	37	SMA	Karyawan Swasta
72.	Nuramaliah	P	32	SMA	Karyawan Swasta
73.	Rasdin	P	59	SD	Karyawan Swasta
74.	Muliati	P	26	SMA	Karyawan Swasta
75.	Murni	P	28	SMA	Karyawan Swasta
76.	Nahariah	P	51	SMA	Karyawan Swasta
77.	Rahmada	P	32	SMP	Ibu Rumah Tangga
78.	Amelia Riva'I	P	31	SMA	Ibu Rumah Tangga
79.	Merlina	P	40	SMA	Ibu Rumah Tangga
80.	Rachmawaty	P	45	SD	Ibu Rumah Tangga
81.	Ni Komang	P	38	SMA	Karyawan Swasta
82.	Paramita	P	37	SMA	Ibu Rumah Tangga
83.	Ida Idris	P	35	SMA	Ibu Rumah Tangga
84.	Saidah	P	35	S1	Karyawan Swasta
85.	Nurhija Hasim	P	40	SMA	Karyawan Swasta
86.	Yeni	P	46	SMP	Ibu Rumah Tangga
87.	Nurbaya	P	47	SMP	Ibu Rumah Tangga
88.	Yuli	P	42	SMA	Ibu Rumah Tangga
89.	Salmiyah Majdi	P	28	S1	Karyawan Swasta
90.	Sofina B	P	56	SMA	Karyawan Swasta

91.	Fajar	L	29	S1	Karyawan Swasta
92.	Iis	P	24	SMA	Karyawan Swasta
93.	Suryani Alfat	P	57	SMA	Karyawan Swasta
94.	Nining Wiriadi	P	39	SMP	Ibu Rumah Tangga
95.	Amini Islami	P	29	SMA	Ibu Rumah Tangga
96.	Mutiah Chasril	P	32	S1	Karyawan Swasta
97.	Brigitta Tessa	P	58	SMA	Ibu Rumah Tangga
98.	Zailan	L	41	S1	Karyawan Swasta
99.	Dinda	P	38	SMP	Ibu Rumah Tangga
100.	Sri Yanuar	P	31	S1	Karyawan Swasta

Lampiran 3. Variabel Independen Penelitian

No.	Nama	Tanggungan (Orang)	Pendapatan (Rp)	Harga (Rp/Butir)	Lokasi (Km)	Selera (%)
1.	Fifita Sari	4	4500000	1600	1	100
2.	Sinta	2	2000000	1400	0,5	100
3.	Atin Wartini	5	4500000	1400	0,8	100
4.	Mia	2	2000000	1600	1	100
5.	Irmayaha Latief	3	2000000	1500	2	100
6.	Rahmatika	1	3500000	1600	0,7	100
7.	Hira	2	2000000	1500	1	100
8.	Nurhayati	6	3000000	1500	2	85
9.	Fitriani	4	2000000	1400	2	100
10.	Sampe	8	4000000	1400	3	90
11.	Saharia	3	2000000	1400	0,5	100
12.	Yanti	6	5000000	1400	2	85
13.	Putri	5	3000000	1600	1	100
14.	Hasni	4	3000000	1400	4	100
15.	Sarifa	5	5000000	1500	4	100
16.	Besse	3	2000000	1600	0,8	100
17.	Idar	4	2000000	1400	1	100
18.	Nurlina	3	5000000	1500	2	100
19.	Halda	5	3500000	1400	4	100
20.	Hardianti	8	6000000	1500	5	90
21.	Nahira	5	3000000	1500	5	100
22.	Hasna	4	3000000	1500	1	100
23.	Wanda Sari	5	2000000	1400	4	100
24.	Novi	5	2000000	1500	5	100
25.	Herni	4	2000000	1500	1	100
26.	Herlina	4	3500000	1400	4	100
27.	Sakia	5	2000000	1500	5	100
28.	Cika	4	3000000	1400	4	100
29.	Opu Besse	7	5000000	1400	5	100
30.	Intan	2	2000000	1400	4	100
31.	Rita	5	3000000	1400	5	100
32.	Harna	6	3500000	1400	7	100
33.	Nurhayati	4	3000000	1400	4	100
34.	Selviani	3	3000000	1500	2	100
35.	Hanni	3	2000000	1500	2	100
36.	Lilis	6	3000000	1400	7	100
37.	Herli	3	2000000	1500	2	100
38.	Darma	2	2000000	1500	3	100
39.	Ramlah	6	2000000	1400	5	100
40.	Isa	2	2000000	1400	3	100
41.	Ha'ya	3	2000000	1500	2	100
42.	Lia	2	2000000	1500	3	100
43.	Hayarna	8	2000000	1400	10	90

44.	Kisma	5	3500000	1400	1	100
45.	Irmaya	7	3500000	1500	1	100
46.	Muna	3	2700000	1600	2	100
47.	Aini	5	2000000	1400	3	100
48.	Mardi	4	3500000	1400	1	100
49.	Roby Sugandi	5	3500000	1600	2	100
50.	Masuara	4	2500000	1500	1	100
51.	Tina	3	2500000	1600	4	100
52.	Musda	2	2700000	1500	4	100
53.	Robert	3	3500000	1500	0,3	100
54.	Nuraeni Puji	5	3500000	1400	1	100
55.	Isrina	8	3000000	1400	2	90
56.	Ny Ramli	5	3500000	1400	4	100
57.	Rohani	7	3500000	1400	5	85
58.	Robin Wiria	5	2000000	1600	5	100
59.	Sulyana	2	2700000	1400	1	100
60.	Efelin	4	3000000	1500	4	100
61.	Ny Obeng	4	2700000	1600	5	100
62.	Haidir	3	3000000	1400	1	100
63.	Erni	4	2000000	1500	4	100
64.	Nancy	4	3000000	1400	5	100
65.	Nina Arisanti	4	2000000	1500	4	100
66.	Julia Tasman	5	2700000	1500	5	100
67.	Salma	3	3000000	1500	4	100
68.	Salina Wijadi	4	3000000	1400	5	100
69.	Nurbaya	3	3000000	1500	7	100
70.	Dio	4	3500000	1500	4	100
71.	Puji Hastuti	4	3000000	1400	2	100
72.	Nuramaliah	5	3000000	1500	2	100
73.	Rasdin	6	3000000	1400	7	100
74.	Muliati	3	3000000	1400	2	100
75.	Murni	8	3000000	1400	3	90
76.	Nahariah	4	3000000	1400	1	100
77.	Rahmada	6	2800000	1400	2	90
78.	Amelia Riva'I	5	2500000	1400	1	100
79.	Merlina	4	2500000	1500	4	100
80.	Rachmawaty	4	2000000	1500	4	100
81.	Ni Komang	5	3500000	1400	0,4	100
82.	Paramita	3	2700000	1500	1	100
83.	Ida Idris	5	2000000	1500	2	100
84.	Saidah	5	3500000	1400	4	100
85.	Nurhija Hasim	5	3500000	1400	5	100
86.	Yeni	4	2500000	1500	5	90
87.	Nurbaya	7	2500000	1500	1	85
88.	Yuli	5	2700000	1400	4	100
89.	Salmiyah Majdi	8	3500000	1400	5	90

90.	Sofina B	2	3500000	1600	1	100
91.	Fajar	3	3000000	1400	4	100
92.	Iis	5	3500000	1400	5	100
93.	Suryani Alfat	3	3500000	1600	4	100
94.	Nining Wiriadi	2	2000000	1500	5	100
95.	Amini Islami	4	2700000	1600	4	100
96.	Mutiah Chasril	2	3000000	1500	5	100
97.	Brigitta Tessa	6	2700000	1500	7	100
98.	Zailan	3	3000000	1400	4	100
99.	Dinda	8	2000000	1400	2	90
100.	Sri Yanuar	4	3000000	1400	2	100

Lampiran 4. Variabel Dependent Penelitian

No	Nama	Jumlah Pembelian Telur(Butir)
1.	Fifita Sari	30
2.	Sinta	40
3.	Atin Wartini	40
4.	Mia	30
5.	Irmayaha L	30
6.	Rahmatika	12
7.	Hira	30
8.	Nurhayati	36
9.	Fitriani	60
10.	Sampe	60
11.	Saharia	24
12.	Yanti	60
13.	Putri	20
14.	Hasni	60
15.	Sarifa	60
16.	Besse	20
17.	Idar	30
18.	Nurlina	30
19.	Halda	60
20.	Hardianti	60
21.	Nahira	60
22.	Hasna	24
23.	Nasrah	30
24.	Novi	36
25.	Herni	30
26.	Herlina	40
27.	Sakia	30
28.	Cika	30
29.	Opu Besse	60
30.	Intan	60
31.	Rita	60
32.	Harna	60
33.	Nurhayati	30
34.	Selviani	30
35.	Hanni	30
36.	Lilis	60
37.	Herli	30
38.	Darma	24
39.	Ramlah	36
40.	Isa	30
41.	Ha'ya	30
42.	Lia	24
43.	Hayarna	60
44.	Kisma	30

45.	Irmaya	20
46.	Muna	24
47.	Aini	36
48.	Mardi	30
49.	Roby Sugandi	30
50.	Masuara	24
51.	Tina	60
52.	Musda	30
53.	Robert	20
54.	Nuraeni Puji	40
55.	Isrina	30
56.	Ny Ramli	60
57.	Rohani	24
58.	Robin Wiria	40
59.	Sulyana	30
60.	Efelin	30
61.	Ny Obeng	30
62.	Haidir	30
63.	Erni	40
64.	Nancy	60
65.	Nina Arisanti	60
66.	Julia Tasman	24
67.	Salma	30
68.	Salina Wijadi	60
69.	Nurbaya	30
70.	Dio	30
71.	Puji Hastuti	60
72.	Nuramaliah	60
73.	Rasdin	36
74.	Muliati	40
75.	Murni	60
76.	Nahariah	30
77.	Rahmada	24
78.	Amelia Riva'I	30
79.	Merlina	24
80.	Rachmawaty	36
81.	Ni Komang	30
82.	Paramita	30
83.	Ida Idris	24
84.	Saidah	60
85.	Nurhija Hasim	30
86.	Yeni	20
87.	Nurbaya	40
88.	Yuli	30
89.	Salmiyah Majdi	60
90.	Sofina B	24

91.	Fajar	40
92.	Iis	30
93.	Suryani Alfat	30
94.	Nining Wiriadi	30
95.	Amini Islami	30
96.	Mutiah Chasril	40
97.	Brigitta Tessa	60
98.	Zailan	60
99.	Dinda	24
100.	Sri Yanuar	30

Lampiran 5. Regression

Descriptive Statistics

	N	Minimum	Maximum	Mean	Std. Deviation
HARGA	100	1400	1600	1464.00	70.381
TANGUNGAN	100	1	8	4.34	1.647
JARAK	100	1	10	3.18	1.877
PENDAPATAN	100	2000000	6000000	2901000.00	815691.440
SELERA	100	85	100	98.50	3.989
TELUR	100	12	60	37.70	14.206
Valid N (listwise)	100				

Variables Entered/Removed^a

Model	Variables Entered	Variables Removed	Method
1	SELERA, JARAK, PENDAPATAN, HARGA, TANGUNGAN ^b		Enter

a. Dependent Variable: TELUR

b. All requested variables entered.

Model Summary^b

Model	R	R Square	Adjusted R Square	Std. Error of the Estimate
1	.938 ^a	.879	.871	5.098

a. Predictors: (Constant), Unstandardized Residual, SELERA, JARAK, HARGA, PENDAPATAN, TANGUNGAN

b. Dependent Variable: TELUR

ANOVA^a

Model		Sum of Squares	df	Mean Square	F	Sig.
1	Regression	17562.038	6	2927.006	112.625	.000 ^b
	Residual	2416.962	93	25.989		
	Total	19979.000	99			

a. Dependent Variable: TELUR

b. Predictors: (Constant), Unstandardized Residual, SELERA, JARAK, HARGA, PENDAPATAN, TANGUNGAN

Coefficients^a

Model		Unstandardized Coefficients		Standardized Coefficients	t	Sig.	Collinearity Statistics	
		B	Std. Error	Beta			Tolerance	VIF
1	(Constant)	154.427	21.439		2.539	.013		
	HARGA	-.054	.008	-.269	-7.001	.000	.880	1.137
	TANGUNGAN	2.455	.427	.285	5.742	.000	.530	1.887
	JARAK	1.014	.266	1.002	1.753	.058	.989	1.011
	PENDAPATAN	3.022E-6	.000	.174	4.548	.000	.894	1.119
	SELERA	.441	.163	.124	2.705	.008	.621	1.611
	Unstandardized Residual	1.000	.045	.807	22.344	.000	.998	1.002

a. Dependent Variable: TELUR

Collinearity Diagnostics^a

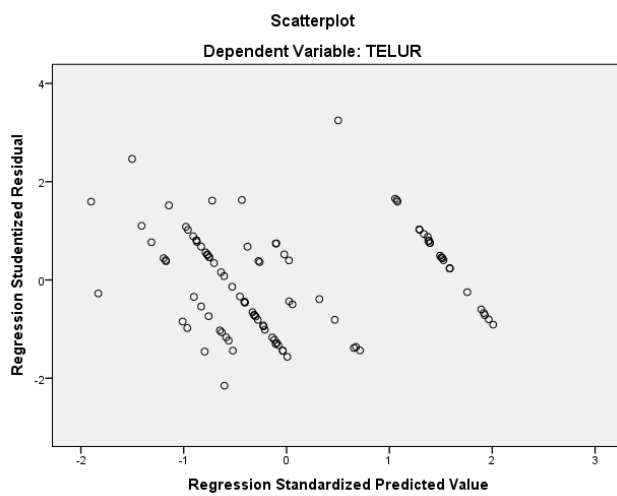
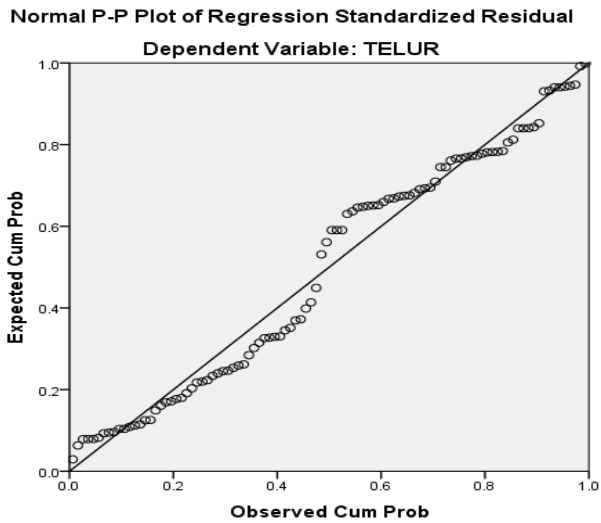
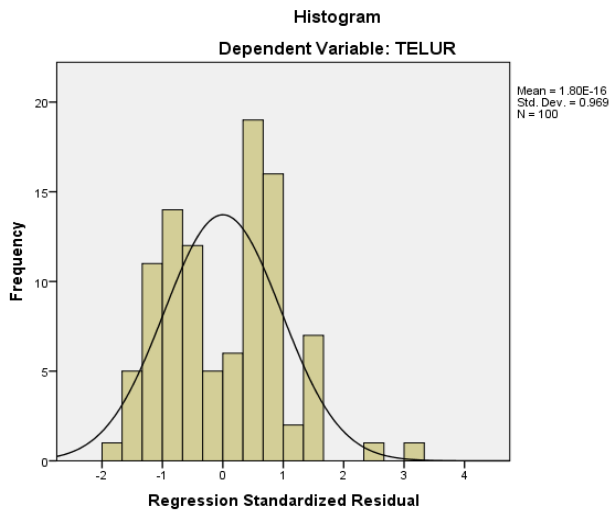
Model	Dimension	Eigenvalue	Condition Index	Variance Proportions						
				(Constant)	HARGA	TANGUNGAN	JARAK	PENDAPATAN	SELERA	Unstandardized Residual
1	1	5.594	1.000	.00	.00	.00	.01	.00	.00	.00
	2	1.001	2.364	.00	.00	.00	.00	.00	.00	1.00
	3	.252	4.716	.00	.00	.02	.91	.02	.00	.00
	4	.101	7.455	.00	.00	.46	.05	.00	.00	.00
	5	.051	10.468	.00	.00	.09	.03	.98	.00	.00
	6	.002	58.051	.01	.74	.00	.01	.00	.22	.00
	7	.000	121.951	.99	.26	.43	.00	.00	.78	.00

a. Dependent Variable: TELUR

Residuals Statistics^a

	Minimum	Maximum	Mean	Std. Deviation	N
Predicted Value	12.38	64.45	37.70	13.319	100
Std. Predicted Value	-1.901	2.009	.000	1.000	100
Standard Error of Predicted Value	.724	2.433	1.298	.368	100
Adjusted Predicted Value	11.33	64.84	37.71	13.331	100
Residual	-9.651	15.610	.000	4.941	100
Std. Residual	-1.893	3.062	.000	.969	100
Stud. Residual	-2.152	3.248	-.001	1.009	100
Deleted Residual	-12.466	17.565	-.014	5.365	100
Stud. Deleted Residual	-2.195	3.431	.001	1.020	100
Mahal. Distance	1.009	21.559	5.940	4.246	100
Cook's Distance	.000	.193	.013	.028	100
Centered Leverage Value	.010	.218	.060	.043	100

a. Dependent Variable: TELUR



KUISIONER PENELITIAN

FAKTOR-FAKTOR YANG MEMPENGARUHI JUMLAH PEMBELIAN TELUR AYAM RAS OLEH KONSUMEN DI PASAR RAKYAT BUA, KECAMATAN BUA, KABUPATEN LUWU

OLEH :

AKSA IMRAN
I011 20 1155

Identitas Responden

Nama :
Jenis Kelamin : a. Laki-laki b. Perempuan
Umur :
Pendidikan Terakhir :
Pekerjaan :
Alamat :

Petunjuk Pengisian

Silahkan bapak/ibu pilih jawaban sesuai dengan kondisi yang anda alami dengan memberi jawaban pilihan yang dianggap paling tepat.

Harga

Berapa harga telur yang anda beli (Rp/bulan) ?

.....

Jarak Lokasi

Seberapa jauh jarak tempuh dari rumah anda ke Pasar dalam melakukan pembelian Telur Ayam Ras di Pasar Rakyat Bua?

.....

Jumlah Pembelian Telur

Berapa jumlah telur yang anda beli dalam satu bulan (butir/bulan)

.....

Tabel 1. Jumlah Anggota Keluarga, Pendapatan, dan Selera Konsumen.

No	Nama Keluarga	Status	Pekerjaan	Pendapatan		Kesukaan Terhadap Telur
				Rp/Bulan	Keterangan	

RIWAYAT HIDUP



Assalamualaikum Wr, Wb. Perkenalkan nama saya Akxa Imran biasa dipanggil Akxa, yang kini berusia 21 tahun. Saya lahir di Balambang, 10 agustus 2002 dari pasangan suami istri Imran dan Rahmateani. Saya anak ke-2 dari 4 bersaudara. Sekarang saya berdomisili Bumi Tamalanrea Permai (BTP) Blok Ac, Kota Makassar, Provinsi Sulawesi Selatan, Indonesia. Yang menempuh pendidikan sekolah dasar di SDN 439 Pammesakang, dan di lanjutkan menempuh pendidikan menengah pertama di SMPN 2 Bua , dan melanjutkan di pendidikan menengah atas di SMAN 10 Luwu dan sekarang sedang menempuh jenjang perguruan tinggi di Universitas Hasanuddin, Fakultas peternakan, prodi S1 peternakan. Jenjang organisasi yang saya jalani semasa kuliah yaitu SEMA KEMA FAPET-UH, HIMSENA-UH, UKM KOMPAS – UH dan HMI Komisariat Peternakan. Potensi yang saya miliki adalah saya memiliki sikap disiplin, tekun dan dapat bertanggung jawab atas apa yang saya kerjakan. Secara formal saya bisa memberikan kontribusi untuk organisasi dengan potensi akademik yang saya miliki. Potensi akan terus saya kembangkan untuk bangun untuk mencapai tujuan bersama dan tujuan pribadi. Hoby saya adalah bermain futsal.

Motto saya adalah “*fortis fortuna adiuvat.*”