

## BIBLIOGRAPHY

1. Usaha A, Septiani D, Sughesti D, Susanti D, Tripena M, Sihombing P, et al. pp. (56-66) management study program, Faculty of Economics, Pamulang University 56. 2022;3(1). 626-1453-1-sm.
2. 626-1453-1-sm.
3. Gani Soulissa A, Periodontics D, Trisak University Dentistry Jalan Kyai Tapa No F. relationship between pregnancy and periodontal disease (relationship between pregnancy and periodontal disease). 63(3):71–7.
4. umniyati h, amanah sp, maulani c, health d, society g, medicine f, et al. Relationship between gingivitis and risk factors in pregnant women.
5. dyah utami l, hidayat w, sufiawati i. Oral manifestations in pregnant women based on different trimesters of pregnancy. padjadjaran journal of dental researchers and students october. 2020;4(1):81–9.
6. hamzah m, usman bany z, program s, education s, dental d. The relationship between the level of knowledge of dental and oral health maintenance and oral hygiene in pregnant women at Meuraxa Hospital, Banda Aceh. vol. 1, journal of canine dentistry. 2016.
7. 150-article text-273-1-10-20211231.
8. rezazadeh f, falsafi n, sarraf z, shahbazi m. oral mucosal disorders in pregnant versus nonpregnant women. dent j (basel). 2014 dec 1;2(4):134– 41.
9. septa b. Pregnant women's behavior regarding dental and oral hygiene (OHIS) during pregnancy. vol. 20. 2021
10. rahmawati d, pifiana mayong o, midwifery dharma husada kediri east java a. Oral health care for pregnant women at the Trenggalek Community Health Center, East Java.
11. arinawati dy, hasna s, fadhila r. diagnosis and management of oral health in pregnant women: case report (diagnosis and oral health management in pregnant women: case report).
12. marliani la, purwaningsih e, larasati r, health j, health gp, surabaya k. systematic literature review: knowledge of pregnant women about dental and oral hygiene during pregnancy. scientific journal of dental nursing (jkg) [internet]. 2022;3. available from: <http://ejurnal.poltekkestasikmalaya.ac.id/index.php/jkg/index>
13. 246-478-1-sm
14. septalita a, peter andreas dan, community dentistry science study program m, dentistry f, community dentistry d, moestopo u, et al. the influence of the behavioral change program for pregnant women (cerdigi) based on the ABC theory (preliminary study in Serpong subdistrict, South Tangerang).
15. Rifda Arintya N, Hidayat W, Dewi Ts. The relationship between oral hygiene and coated tongue in pregnant women. vol. 2, padjadjaran j dent res student. February. 2019.
16. Mariana I, Larasati R, Health Ministry of Health Surabaya P, Dental Nursing J. systematic literature review: description of the risk of periodontitis in pregnant women on fetal development. scientific journal of dental nursing (jkg) [internet]. 2021;2(2). available from: <http://ejurnal.poltekkestasikmalaya.ac.id/index.php/jkg/index>
17. Nyoman Gejir I, Kadek N, Sukartini A, DJ Nursing, Denpasar Health Polytechnic G, MJ Nursing. The relationship between dental and oral hygiene and the trimester of pregnancy in pregnant women visiting the Klungkung I Health Center, Klungkung Regency, 2016.

Vol. 5, dental health journal. 2017.

18. eucharism vm, mintjelungan cn, supit asr, khoman ja. angular cheilitis in children who experience nutritional deficiencies. *e-gear*. 2021 jul 18;9(2):196.
19. Wahani Is, Dewi Ts, Herawati E, Zakiawati D. profile of oral lesions in autoimmune disease sufferers. *Indonesian dentistry magazine*. 2016 dec 30;2(3):147.
20. langlais rp, mcs, gjs. *color atlas of common oral diseases*. 2009;4.
21. dental health j, komang evan wijaksana i. dental treatment considerations in pregnant women. *dental health journal* [internet]. 2019;6:118–25. available from: <http://ejournal.poltekkes-smg.ac.id/ojs/index.php/jkg/index>
22. arifin senjaya a, wayan arini n, ketut ratmini n, ayu suri s handayani nk, department of dental health polytechnic of the Ministry of Health Denpasar d, department of dental health of the polytechnic of the Ministry of Health Denpasar correspondent m. Relationship between sextants who experience gingivitis and gestational age in pregnant women at the Manggis II Community Health Center, Karangasem Regency in 2019.
23. Erawati S, Anastasia I, Sukmadara S, Health D, GM Faculty, Dental K. The relationship between the level of oral hygiene and the status of gingivitis in pregnant women at Dr. Hospital. rm. djoelham binjai. vol. 6, *Makassar Dent J*. 2017.
24. satrio r, pramudyanaswari p. case report: management of gingivitis gravidarum in pregnant women at RSGM General Soedirman University (case report: Management of gingivitis gravidarum in pregnant women at RSGM General Soedirman University).
25. mersil s, maharani k, andjani a. description of knowledge about recurrent aphthous stomatitis (sar) in students of the Fkg UDM(b) professional program class of 2020. *mderj* [internet]. 2021;1(1):36–48. available from: <https://journal.moestopo.ac.id/index.php/mderj>
26. marwiyah n, dahlia d, height s, health i, attack f. Factors that influence dental and oral health maintenance behavior among pregnant women at the Kia Poly UPTD Citangkil Health Center, Cilegon City. *health scientific journal*. 2018.
27. citra melati m, kusmana a, miko h, triyanto r, rahayu department of dental nursing polytekkes kemenkes tasikmalaya c, author c. Dental and oral health from an Islamic perspective.
28. Abidin K, Ansariadi A, Thaha Ilm. Water, sanitation and hygiene factors on the incidence of diarrhea among toddlers in Makassar City slums. *Hasanuddin Journal of Public Health*. 2022 dec 25;3(3):301– 11.
29. elianora d, nur atigah s, microbiology laboratory b, pediatric dentistry department s, ps studies, pediatric dentistry k. Children's oral health status is seen from parents' concern about children's oral hygiene and nutritional status in state elementary school no. 98/iii Lempur Baru Village, Kerinci.
30. alatas h. hypertension in pregnancy. *herbal medicine journal*. raesa n, apriliyanti s, heriyanto y, koesoemah ha, fatikah n, nursing j.et al. description of gingivitis in pregnant women (literature study)
31. choo e, dando r. the impact of pregnancy on taste function. *chem senses* [internet]. 2017;42:279–86. available from: <https://academic.oup.com/chemse/article/42/4/279/3045928>

32. fasunla aj, nwankwo u, onakoya pa, oladokun a, nwaorgu og. gustatory function of pregnant and nonpregnant women in a tertiary health institution. *ear nose throat j.* 2019 mar 1;98(3):143–8.
33. septalita a, peter andreas dan, community dentistry study program m, dentistry f, community dentistry d, moestopo u, et al. the influence of the behavioral change program for pregnant women (cerdigi) based on the ABC theory (preliminary study in Serpong subdistrict, South Tangerang).
34. Iskandar, Rachmawati et al. improvement of nutrition in chronic energy deficient pregnant (ced) through assistance in supplementary food at the lampisang health center, aceh Besar. *pade journal: community service and education*, March 2022 (4)1: 34-39

# **ATTACHMENT**

## Attachment 1. proposal seminar invitation



KEMENTERIAN PENDIDIKAN, KEBUDAYAAN,  
RISET, DAN TEKNOLOGI  
UNIVERSITAS HASANUDDIN  
FAKULTAS KEDOKTERAN GIGI

Jalan Perintis Kemerdekaan Km. 10, Makassar 90245  
Telepon (0411) 586012, Faximile (0411) 584641  
Laman [www.unhas.ac.id](http://www.unhas.ac.id) Email [fdhu@unhas.ac.id](mailto:fdhu@unhas.ac.id)

Nomor : 02392/UN4.13/TD.05/2023

20 Juni 2023

Lampiran :

Hal : Undangan Penguji Seminar Proposal Skripsi a.n. Nurul Inayah  
(J011201137)

Yth.

Dosen Pembimbing Skripsi

Dosen Penguji Seminar Proposal Skripsi

di -

M a k a s s a r

Dengan hormat,

Sehubungan akan dilaksanakakan Ujian Seminar Proposal Skripsi bagi Mahasiswa yang tersebut namanya dibawah ini, maka kami mengundang Bapak/Ibu untuk hadir sebagai *Pembimbing* dan *Tim penguji* pada ujian tersebut yang akan dilaksanakan pada :

Nama : Nurul Inayah

Stambuk : J011201137

Judul : "EVALUASI LESI PATOLOGIS RONGGA MULUT PADA IBU HAMIL DI  
KECAMATAN TALLO KOTA MAKASSAR"

Hari/Tanggal : Jum'at, 23 Juni 2023

Waktu : 10.00 Wita s/d selesai

Tempat : Ruang S2 FKG Unhas.

Dengan Tim Penguji sebagai berikut

Pembimbing : Erni Marlina, drg., Ph.D., Sp.PM.Sub.Inf(K).

Penguji I : Ali Yusaran, drg., M.Kes.

Penguji II : Prof. Dr. Sumintarti, drg., MS.

Demikian penyampaian kami, atas kesediaan dan kehadirannya kami ucapkan banyak terima kasih.

Ketua Departemen



Prof. Dr. drg. Sumintarti, MS.

NIP 195401011983012001

Tembusan:

1. Wakil Dekan Bidang Perencanaan, Sumber Daya, dan Alumni Fakultas Kedokteran Gigi Unhas;
2. Kepala Subbagian Perencanaan, Sumber Daya dan Alumni Fakultas Kedokteran Gigi Unhas;



## Attachment 2. request for ethical recommendations



KEMENTERIAN PENDIDIKAN, KEBUDAYAAN,  
RISET, DAN TEKNOLOGI  
UNIVERSITAS HASANUDDIN  
FAKULTAS KEDOKTERAN GIGI  
Jalan Perintis Kemerdekaan Km. 10, Makassar 90245  
Telepon (0411) 586012, Faximile (0411) 584641  
Laman [www.unhas.ac.id](http://www.unhas.ac.id) Email [fdhu@unhas.ac.id](mailto:fdhu@unhas.ac.id)

Nomor : 03421/UN4.13/TP.02.02/2023  
Hal : Permohonan Rekomendasi Etik

1 September 2023

Yth. **Direktur Rumah Sakit Gigi dan Mulut Pendidikan (RSGMP)**  
Universitas Hasanuddin  
Makassar

Dengan hormat kami sampaikan bahwa mahasiswa Pendidikan Dokter Gigi (S1) Fakultas Kedokteran Gigi Universitas Hasanuddin di bawah ini:

Nama / NIM : **Nurul Inayah / J011201137**  
Pembimbing : **Erni Marlina, drg., Ph.D., Sp.PM.Sub.Inf (K).**  
Judul Penelitian : **Gambaran Lesi Patologis Rongga Mulut Pada Ibu Hamil di Pusat Pelayanan Kesehatan Tingkat I dibawah Jajaran Kesdam XIV Hasanuddin**

bermaksud melakukan penelitian di Pusat Pelayanan Kesehatan Tingkat I Dibawah Jajaran Kesdam XIV Hasanuddin pada bulan September 2023 s.d. Selesai.

Untuk maksud tersebut di atas, mohon kiranya yang bersangkutan dapat diberikan surat rekomendasi Etik dalam rangka pelaksanaan penelitiannya.

Demikian permohonan kami, atas perhatian dan kerjasama yang baik diucapkan terima kasih.

a.n. Dekan,  
Wakil Dekan Bidang Akademik dan Kemahasiswaan



**Acing Habibie Mude, drg., Ph.D., Sp.Pros., Subsp.OGST(K).**  
NIP 198102072008121002

Tembusan:

1. Dekan FKG Unhas;
2. Kepala Bagian Tata Usaha FKG Unhas.



### Attachment 3. recommendation for ethical approval



KEMENTERIAN RISET, TEKNOLOGI DAN PENDIDIKAN TINGGI  
 UNIVERSITAS HASANUDDIN  
 FAKULTAS KEDOKTERAN GIGI  
 RUMAH SAKIT GIGI DAN MULUT  
 KOMITE ETIK PENELITIAN KESEHATAN  
 Sekretariat : Lantai 2, Gedung Lama RSGM Unhas  
 JL.Kandea No. 5 Makassar



Contact Person: drg. Muhammad Ikbal, Sp.Prost/Nur Aedah AR TELP. 081342971011/08114919191

#### REKOMENDASI PERSETUJUAN ETIK Nomor: 0176/PL.09/KEPK FKG-RSGM UNHAS/2023

Tanggal: 04 Oktober 2023

Dengan ini menyatakan bahwa protokol dan dokumen yang berhubungan dengan protokol berikut ini telah mendapatkan persetujuan etik:

No. Protokol	UH 17120915	No Protokol Sponsor	
Peneliti Utama	Nurul Inayah	Sponsor	Pribadi
Judul Peneliti	Gambaran Lesi Patologis Rongga Mulut Pada Ibu Hamil Di Pusat Pelayanan Kesehatan Tingkat I Dibawah Jajaran Kesdam XIV Hasanuddin		
No. Versi Protokol	1	Tanggal Versi	27 September 2023
No. Versi Protokol		Tanggal Versi	
Tempat Penelitian	Pusat Pelayanan Kesehatan Tingkat I KESDAM XIV Hasanuddin		
Dokumen Lain			
Jenis Review	<input checked="" type="checkbox"/> Exempted <input type="checkbox"/> Expedited <input type="checkbox"/> Fullboard	Masa Berlaku 03 Oktober 2023-03 Oktober 2024	Frekuensi Review Lanjutan
Ketua Komisi Etik Penelitian	Nama: Dr. drg. Marhamah, M.Kes	Tanda Tangan 	Tanggal
Sekretaris Komisi Etik Penelitian	Nama: drg. Muhammad Ikbal, Sp.Prost	Tanda Tangan 	Tanggal

#### Kewajiban peneliti utama:

- Menyerahkan Amandemen Protokol untuk persetujuan sebelum diimplementasikan
- Menyerahkan laporan SAE ke Komisi Etik dalam 24 Jam dan dilengkapi dalam 7 hari dan lapor SUSAR dalam 72 jam setelah peneliti utama menerima laporan.
- Menyerahkan laporan kemajuan (*progress report*) setiap 6 bulan untuk penelitian resiko tinggi dan setiap setahun untuk penelitian resiko rendah.
- Menyerahkan laporan akhir setelah penelitian berakhir.
- Melaporkan penyimpangan dari protokol yang disetujui (*protocol deviation/violation*)
- Mematuhi semua aturan yang berlaku.

# Attachment 4. data processing

No. studi	Data tentang kondisi kesehatan	Trimester	Kehamilan/te	Prenatal	Keagamaan	Masalah Pupa/Bongkang/Mulut	Kesulitan-Makan	Kunjungan/rentan/ke dokter (Korupsi/Malaria)/Mumun/Manis	Peggangan Dewati Fos	Sikat Gigi/Pulur	Mulut Terasa Asam	Perubahan Perpegetan	Isian Tidak Nyaman	Masalah Pupa/bekam/lan	ditis	cp	urutanormal	lesi/patologi	saliva	
3	6	mual	1	1	2	2	2	Ya	0	0	2	0	0	0	2	2	2	7914	0	
4	4	puang	2	2	2	2	2	Tidak	0	0	2	1	0	0	2	2	1	7910	0	
6	6	sehat	3	2	2	1	2	Tidak	13	Ya	2	1	0	0	2	2	1	167910	0	
11	3	sehat	3	1	2	2	2	Tidak	0	0	2	0	1	0	2	0	0	12483013	0	
113	3	sehat	1	1	2	2	2	Tidak	0	0	2	0	0	0	2	2	2	2191014	0	
23	8	sehat	1	1	2	2	2	Ya	4	Ya	2	1	0	0	4	0	0	14610	ser1	
38	8	sehat	1	2	2	2	2	Tidak	0	0	2	0	0	0	2	2	3	1410	0	
8	6	mual	1	1	2	2	2	Ya	3	Ya	0	0	0	0	2	1	0	0	0	
15	8	sehat	2	1	2	2	2	Ya	0	0	2	1	0	1	1	3	471014	0		
5	3	sehat	2	1	2	2	2	Tidak	1	Ya	0	0	0	0	2	2	3	1014	0	
2	6	sehat	3	1	2	2	2	Tidak	12	Ya	2	1	0	0	1	0	0	279	0	
13	6	sehat	2	1	2	2	2	Tidak	4	Ya	1	1	1	1	1	2	473014	0		
15	8	sehat	3	1	2	2	2	Tidak	13	Ya	0	0	0	0	2	2	1	10	0	
18	3	sehat	3	1	2	2	2	Tidak	0	0	2	1	0	0	2	2	2	147114	0	
17	6	sehat	3	1	2	2	2	Tidak	6	Tidak	0	0	0	0	2	1	0	1214	0	
19	3	sehat	2	1	2	2	2	Tidak	1	Tidak	0	0	0	0	2	1	0	61	0	
21	3	sehat	2	2	2	2	2	Tidak	0	0	2	0	0	0	1	2	2	16791015	0	
21	3	sehat	2	2	2	2	2	Tidak	0	0	2	0	0	0	1	2	2	16791015	0	
22	8	sehat	2	1	2	2	2	Tidak	0	0	2	1	1	1	1	1	0	0	0	6
20	3	sehat	2	1	2	2	2	Tidak	6	Ya	0	0	0	0	2	1	2	1710	0	
20	3	sehat	2	1	2	2	2	Tidak	6	Ya	0	0	0	0	2	1	2	1710	0	
1	8	sehat	3	1	2	2	2	Tidak	0	0	2	0	0	0	1	1	1	1469	0	
24	6	sehat	2	2	2	2	2	Tidak	12	Ya	0	4	1	0	0	3	1	79	ritas/brona	0
25	3	sehat	2	2	2	2	2	Ya	1	Ya	1	3	1	0	3	1	1	1679	0	
26	7	sehat	2	2	2	2	2	Ya	5	Ya	0	2	1	0	1	1	38	0	0	
27	3	sehat	2	3	2	2	2	Ya	13	Ya	0	5	0	0	2	1	79	0	0	
34	6	sehat	3	2	1	2	2	Tidak	13	Ya	0	3	0	0	2	0	0	46910	0	
12	3	sehat	2	2	2	2	2	Tidak	13	Tidak	0	2	1	0	3	2	0	6710	0	
10	8	sehat	2	1	2	2	2	Tidak	0	0	3	1	0	0	2	2	2	0	0	0
7	8	sehat	3	2	2	2	2	Ya	0	0	2	0	0	0	1	1	2	1569	0	0
28	3	sehat	2	1	2	2	2	Tidak	12	Ya	0	1	1	0	3	2	2	1247	0	0
29	6	sehat	2	1	2	2	2	Tidak	1	Ya	0	2	0	0	2	2	2	1479	0	0
30	6	sehat	2	2	2	2	2	Tidak	0	0	2	1	0	0	3	2	2	1479	0	0
31	8	sehat	1	2	2	2	2	Ya	13	Ya	0	2	1	0	3	2	1	1479	0	0
32	8	sehat	2	2	2	2	2	Tidak	0	0	2	1	0	0	3	1	0	0	0	6
34	8	mual	2	2	2	2	2	Tidak	13	Ya	0	2	1	0	3	1	0	0	0	6
49	3	sehat	3	2	2	2	2	Tidak	13	Ya	0	2	0	0	3	0	0	0	0	0
49	3	sehat	3	2	2	2	2	Tidak	13	Ya	0	2	0	0	3	0	0	0	0	0
51	8	sehat	3	2	2	2	2	Tidak	13	Ya	0	2	0	0	3	0	0	0	0	0
51	8	sehat	3	2	2	2	2	Tidak	13	Ya	0	2	0	0	3	0	0	0	0	0
47	8	sehat	3	1	2	2	2	Tidak	0	0	3	0	0	0	3	0	0	0	0	0
45	3	mual	1	2	1	1	1	Tidak	0	0	3	0	0	0	3	0	0	0	0	0
46	8	sehat	2	1	2	2	2	Tidak	1	Ya	0	2	0	0	1	0	1	121016	0	0
48	8	sehat	3	2	2	2	2	Tidak	13	Ya	0	2	0	0	3	0	0	0	0	0
49	6	sehat	3	1	2	2	2	Tidak	0	0	2	0	0	0	1	0	0	0	0	0
52	8	sehat	2	1	2	2	2	Tidak	13	Ya	0	2	0	0	1	2	2	146101516	0	0
53	3	sehat	3	1	2	2	2	Tidak	13	Ya	0	2	0	0	1	0	0	0	0	0
54	8	mual	1	1	2	2	2	Tidak	10	Ya	0	2	1	0	1	0	0	0	0	0
49	8	mual	1	2	2	2	2	Ya	1	Ya	0	2	1	1	3	0	0	0	0	0
42	8	sehat	3	2	2	2	2	Tidak	13	Ya	0	3	1	1	2	0	1	12471014	0	0
41	6	sehat	3	1	2	2	2	Tidak	13	Ya	0	3	0	0	3	0	0	0	0	0
40	3	mual	1	1	2	2	2	Ya	13	Ya	0	3	1	1	2	0	0	0	0	0
39	3	sehat	3	2	2	2	2	Tidak	13	Ya	0	2	0	0	2	0	0	0	0	0
38	3	sehat	3	1	2	2	2	Tidak	0	0	2	0	0	0	2	2	2	14617	0	0
36	6	sehat	3	2	2	2	2	Tidak	0	0	3	0	0	0	2	1	0	0	0	0
37	3	sehat	3	2	2	2	2	Tidak	0	0	3	0	0	0	1	2	2	141115	0	0
36	6	sehat	2	1	2	2	2	Tidak	0	0	2	1	1	1	3	0	0	0	0	0
33	6	sehat	3	1	2	2	2	Tidak	0	0	3	1	1	0	2	2	2	1416	0	0
35	8	mual	2	1	2	2	2	Tidak	0	0	3	1	1	0	3	2	2	12610	0	0
50	8	sehat	2	1	2	2	2	Tidak	13	Ya	1	2	0	1	1	0	0	0	0	0

# Attachment 5. results seminar invitation





KEMENTERIAN PENDIDIKAN KEBUDAYAAN,  
RISET DAN TEKNOLOGI  
UNIVERSITAS HASANUDDIN  
FAKULTAS PETERNAKAN  
JL. PERINTIS KEMERDEKAAN KM. 10, MAKASSAR 90245  
TELEPON (0411) 586200, (6 SALURAN), 584200, FAX (0411) 585188  
Laman: peternakan.unhas.ac.id

Nomor : 15487/UN4.12.7/TD.05/2023  
Lampiran:  
Hal : Undangan Seminar Hasil Skripsi a.n. Nurul Inayah

16 November 2023

Yth.  
Dosen Pembimbing Skripsi  
Dosen Penguji Seminar Hasil Skripsi  
di -  
M a k a s s a r

Dengan hormat,  
Schubungan akan dilaksanaka Ujian Seminar Hasil Skripsi bagi Mahasiswa angkatan 2020 yang tersebut namanya dibawah ini, maka kami mengundang Bapak/Ibu untuk hadir sebagai *Pembimbing* dan *Tim penguji* pada ujian tersebut yang akan dilaksanakan pada :

Hari/Tanggal : Selasa, 21 November 2023  
Waktu : 09.00 Wita s/d selesai  
Tempat : Kelas Internasional D FKG Unhas.

Nama : Nurul Inayah  
Stambuk : J011201137  
Judul : GAMBARAN LESI PATOLOGIS RONGGA MULUT PADA IBU HAMIL  
DI PUSAT PELAYANAN KESEHATAN TINGKAT I DIBAWAH  
JAJARAN KESDAM XIV HASANUDDIN

Dengan Tim Penguji sebagai berikut

Pembimbing : Erni Marlina, drg., Ph.D., Sp.PM., Sub.Inf(K).  
Penguji I : Ali Yusran, drg., M.Kes.  
Penguji II : Prof. Dr. Sumintarti, drg., MS.

Demikian penyampaian kami, atas kesediaan dan kehadirannya kami ucapkan banyak terima kasih.







Ketua Departemen Ilmu Penyakit Mulut




Prof. Dr. drg. Sumintarti, MS.  
NIP 195401011983012001



## Attachment 6. Absence of participants

	<b>DAFTAR HADIR</b>	No. Dokumen Undangan	
		No. Revisi	
		Tgl. Berkas Undangan	
		Halaman	
FAKULTAS KEDOKTERAN GIGI UNHAS		TEMPAT : Kelas Intenasional D FKG Unhas	
<b>ACARA : Ujian Seminar Hasil Skripsi Departemen Ilmu Penyakit Mulut</b>			
HARI/TANGGAL : Selasa, 21 November 2023		Waktu : 09.00Wita - Selesai	
NO	NAMA		
1	Anggun Mauliana Putri	1	
2	Nur Asmi Usman		2 
3	Ali Yusraw	3 	4 
4	Sumintarti		
5		5	
6			6
7		7	
8			8
9		9	
10			10
11		11	
12			12
13		13	
14			14
15		15	
			16

Makassar, 21 November 2023  
Ketua Departemen IPM



Prof. Dr. Sumintarti, drg., M.S.  
Nip. 195401011983012001



KEMENTERIAN PENDIDIKAN KEBUDAYAAN,  
RISET DAN TEKNOLOGI  
UNIVERSITAS HASANUDDIN  
FAKULTAS PETERNAKAN  
JL. PERINTIS KEMERDEKAAN KM. 10, MAKASSAR 90245  
TELEPON (0411) 586200, (6 SALURAN), 584200, FAX (0411) 585188  
Laman: [peternak.unhas.ac.id](http://peternak.unhas.ac.id)

#### BERITA ACARA

Berdasarkan Keputusan Dekan Fakultas Kedokteran Gigi Universitas Hasanuddin No. 505/UN4.13/KEP/2022 Perihal Dosen Penguji Departemen Ilmu Penyakit Mulut, Serta surat undangan seminar Hasil Skripsi dari Ketua Departemen Ilmu Penyakit Mulut No. 15487/UN4.12.7/TD.05/2023, telah dilaksanakan ujian Seminar Hasil Skripsi Program S1 terhadap mahasiswa angkatan 2020 :

Nama : Nurul Inayah  
Stambuk : J011201137  
Judul : GAMBARAN ANGKA KEJADIAN LESI PATOLOGIS RONGGA MULUT  
PADA IBU HAMIL DI PUSAT PELAYANAN KESEHATAN TINGKAT I  
DIBAWAHJAJARAN KESDAM XIV HASANUDDIN

Hari/Tanggal : Selasa, 21 November 2023  
Waktu : 09.00 Wita s/d selesai  
Tempat : Kelas Internasional D FKG Unhas.

Dengan Tim Penguji sebagai berikut

Pembimbing : Erni Marlina, drg., Ph.D., Sp.PM.Sub.Inf(K).  
Penguji I : Ali Yusran, drg., M.Kes.  
Penguji II : Prof. Dr. Sumintarti, drg., MS.

Dalam ujian pada hari / tanggal tersebut di atas, mahasiswa bersangkutan mendapatkan Nilai :  
dan dinyatakan **LULUS**

Mengetahui/Mengesahkan  
Ketua Departemen Ilmu Penyakit Mulut Fakultas Kedokteran Gigi



Prof. Dr. drg. Sumintarti, MS.  
NIP 194501011983012001



## Attachment 8. control card



KEMENTERIAN PENDIDIKAN, KEBUDAYAAN, RISET DAN TEKNOLOGI  
UNIVERSITAS HASANUDDIN  
FAKULTAS KEDOKTERAN GIGI  
DEPARTEMEN ILMU PENYAKIT MULUT  
Jl. Perintis Kemerdekaan Km. 10, Makassar 90245  
Telepon (0411)-586200, Fax (0411)-584641  
Webstite: dent.unhas.ac.id, Email: fdhu@unhas.ac.id

### KARTU KONTROL SKRIPSI

























Nama : Nurul Inayah

NIM : J011201137

Dosen Pembimbing : drg. Erni Marlina, Ph.D., Sp.PM Sub.Inf (K)

Judul : GAMBARAN LESI PATOLOGIS RONGGA MULUT PADA IBU  
HAMIL DI PUSAT PELAYANAN KESEHATAN TINGKAT I DIBAWAH JAJARAN  
KESDAM XIV HASANUDDIN

No.	Tanggal	Materi Konsultasi	Paraf	
			Pembimbing	Mahasiswa
1.	22/09/2022	Diskusi topik dan bahan untuk judul		
2.	07/10/2022	Diskusi judul dan pembuatan draft		
3.	21/12/2022	Diskusi proposal penelitian		
4.	17/01/2023	Diskusi proposal penelitian		
5.	30/01/2023	Diskusi proposal penelitian		
6.	31/01/2023	Diskusi alur penelitian proposal		
7.	03/03/2023	Diskusi metode penelitian		
8.	09/05/2023	Diskusi proposal penelitian		

9.	12/05/2023	Diskusi pembuatan kuisisioner penelitian		
10.	22/05/2023	Diskusi proposal penelitian		
11.	15/05/2023	Diskusi revisi proposal penelitian		
12.	19/06/2023	Diskusi persiapan seminar proposal		
13.	24/08/2023	Diskusi persiapan penelitian		
14.	28/08/2023	Diskusi persiapan penelitian		
15.	31/08/2023	Diskusi persiapan penelitian		
16.	18/09/2023	Diskusi pengambilan data		
17.	29/09/2023	Diskusi pengambilan data		
18.	16/10/2023	Diskusi mengenai olah data		
19.	19/10/2023	Diskusi mengenai olah data		
20.	23/10/2023	Diskusi tentang hasil dan pembahasan		

Makassar,  
Pembimbing

2023

drg. Erni Marlina., Ph.D., Sp.PM.Sub.Inf (K).

## Attachment 9. questionnaire



PENELITIAN KEBERSIHAN RONGGA MULUT  
DEPARTEMEN ILMU PENYAKIT MULUT  
FAKULTAS KEDOKTERAN GIGI  
UNIVERSITAS HASANUDIIN

No. Studi:

“Gambaran Lesi Patologis Rongga Mulut Pada Ibu Hamil di Pusat Pelayanan Kesehatan Tingkat I Dibawah Jajaran Kesdam XIV Hasanuddin”

“Gambaran Variasi Normal Rongga Mulut Pada Ibu Hamil di Pusat Pelayanan Kesehatan Tingkat I Dibawah Jajaran Kesdam XIV Hasanuddin”

“Pengaruh Kehamilan Terhadap Kondisi Oral Hygiene di Pusat Pelayanan Kesehatan Tingkat I Dibawah Jajaran Kesdam XIV Hasanuddin”

“Hubungan Antara pH Saliva Dengan Lesi Oral Mukosa Mulut Pada Ibu Hamil di Pusat Pelayanan Kesehatan Tingkat I Dibawah Jajaran Kesdam XIV Hasanuddin”

# KUISIONER UMUM

1. 03505/UN4.13/PT.01.04/2023
2. 03422/UN4.13/TP.02.02/2023
3. 03416/UN4.13/TP.02.02/2023
4. 03680/UN4.13/PT.01.04/2023



No.Studi:

INDEX

SCREENING VISIT	
1. Screening Consent Form	3
2. Demographics	4
3. Medical History (General)	4
4. Medication History	4
5. History of Oral Disease	5
6. Pain Numeric Rating Scale	5
7. Pregnancy check	5
8. Inclusion criteria	6
9. Exclusion criteria	6
10. Patient Eligible	6
11. Study visit planning	7

No.Studi:

1. Demographics

DEMOGRAPHICS	
Jenis Kelamin: Perempuan	Umur: <input type="text"/> <input type="text"/> (tahun)
Ras:	
Hitam <input type="checkbox"/>	Putih <input type="checkbox"/>
Asian	Lainnya (spesifik)
Oriental <input type="checkbox"/>	
Riwayat merokok;	<input type="checkbox"/> Ya <input type="checkbox"/> Tidak
Pendidikan:	
Pekerjaan :	
Trimester kehamilan:	
Tahun :	
Komentar :	

2. Riwayat Penyakit (General)

Kondisi Medis	Onset:
<del>Cardiovascular disorders</del>	
<del>Gastrointestinal disorders</del>	
<del>Dermatological disorders</del>	
HIV	
<del>Connective Tissue disorder</del>	
Cancer	
Other (please state).....	

3. Riwayat Berobat

Indikasi:			Specify:
<del>Medication for Cardiovascular disorders</del>	<input type="checkbox"/> Ya	<input type="checkbox"/> Tidak	
<del>Medication for Gastrointestinal disorders</del>	<input type="checkbox"/> Ya	<input type="checkbox"/> Tidak	
<del>Medication for Dermatological disorders</del>	<input type="checkbox"/> Ya	<input type="checkbox"/> Tidak	
<del>Medication for HIV</del>	<input type="checkbox"/> Ya	<input type="checkbox"/> Tidak	
<del>Medication for Connective tissue disorders</del>	<input type="checkbox"/> Ya	<input type="checkbox"/> Tidak	
<del>Medication for Cancer</del>	<input type="checkbox"/> Ya	<input type="checkbox"/> Tidak	
<del>Other</del>	<input type="checkbox"/> Ya	<input type="checkbox"/> Tidak	



1. a. Apakah ini kehamilan pertama anda?  
 Ya  
 Tidak (Jika tidak, tolong jawab pertanyaan dibawah ini)
- b. Apakah sebelumnya pernah mengalami keguguran ?  
 Ya       Tidak
- c. Apakah pernah mengalami kelahiran premature?  
 Ya       Tidak
- d. Kapan kehamilan terakhir ibu? \_\_\_\_\_
2. Apakah selama kehamilan menjalani prenatal care?  
 Ya, sejak kehamilan \_\_\_\_\_ bulan .  
 Tidak
3. Apakah ibu memiliki permasalahan pada kehamilan?  
 Ya (Jika ya, sebutkan) \_\_\_\_\_  
 Tidak
4. Apakah ibu hamil sedang mengonsumsi obat?  
 Ya (jika ya, sebutkan) \_\_\_\_\_  
 Tidak
5. Apakah Anda mengalami sakit gigi, kesulitan makan atau mengunyah, atau masalah lain pada mulut Anda?  
.....  
.....
6. Apakah Anda mengalami nyeri, pendarahan tiba-tiba, atau rasa sensitif terhadap panas/dingin pada gigi atau gusi?  
.....  
.....

7. Apakah Anda mengalami pendarahan pada gusi saat menyikat gigi, ada luka, benjolan pada gusi?

.....  
.....

8. Apakah anda mengalami kesulitan makan?

.....  
.....

9. Kapan kunjungan terakhir Anda ke dokter gigi?

.....  
.....

10. Apakah sudah melakukan scaling dalam 12 bulan terakhir?

.....  
.....

11. Apakah Anda mengonsumsi makanan atau minuman manis di antara waktu makan (termasuk jus, soda, minuman berenergi)?

.....  
.....

12. Seberapa sering Anda menggunakan dental floss?

.....  
.....

~~No Studi:~~

13. Seberapa sering Anda menyikat dan membersihkan gigi?

.....  
.....

14. Sejak hamil, apakah anda mengalami mual di pagi hari (muntah)? Seberapa sering?

.....  
.....

15. Apakah mulut terasa asam ?

.....  
.....

16. Apakah ada rasa tidak nyaman dalam rongga mulut?

.....  
.....

17. Apakah ada perubahan pengecapan ?

.....  
.....

**Attachment 10. Documentation**



**Attachment 11. Revision of Seminar Results****drg. Ali Yusran, M.Kes**

<b>Komentar</b>	<b>Ket</b>
Tidak ada variable penelitian	Sudah ada, pada BAB III
Pada bab hasil tidak terdapat lesi yang diinginkan	Dikarenakan pada saat meneliti tidak ditemukan adanya lesi tersebut
Pada tujuan harusnya “untuk mengetahui angka kejadian”	Sudah ditambahkan
Judul dan tujuan tidak sinkron	Sudah direvisi
Pada kerangka teori terdiri dari epulis gravidarum,angular chelilitis, gingivitis gravidarun	Sudah diperbaiki

**Prof. Dr. drg Sumintarti, Ms**

<b>Komentar</b>	<b>Ket</b>
Tidak perlu kata abnormalitas	Sudah diperbaiki pada halaman 17
Perbaiki penulisan	Sudah diperbaiki
Perbaiki kesimpulan	Sudah direvisi
Masukkan faktor Pendidikan dan social ekonomi	Sudah ditambahkan pada halaman 19 dan dimasukkan pada kerangka konsep dan teori