

References

1. Rahmayani, Liana., Herwanda, Idawani, Melisa. 2013. Perilaku pemakai gigi tiruan terhadap pemeliharaan kebersihan gigi tiruan lepasan. Jurnal PDGI 2013;Vol 62 (3) 62:1
2. Departemen Kesehatan Republik Indonesia. Riskesdas Laporan Hasil Riset Kesehatan Dasar. Departemen Kesehatan Republik Indonesia 2018
3. Mohsin AHB, Priyanka M, Sarah S. Preventive Prosthodontics: Combination of Tooth Supported BPS *Overdenture* & Flexible Removable Partial Denture. J of Applied dent and med sci 2015;1(3): 81-2
4. Samra RK, Bhide SV, Goyal C, Kaur T. Tooth supported overdenture: A concept overshadowed but not yet forgotten! J of Oral Reseach and Review 2015;7(1): 16-8
5. Modalavalasa HK, Shankar YR, Kumar PS, Kumar TS. A Novel overdenture telescopic prothesis. Journal of Orofacial Research. 2015; 5(2): 56-60.
6. Mailoa E, Rovani P. Pembuatan gigi tiruan overdenture dengan teknik sederhana. Makassar Dent J 2015; 4(4): 120-126.
7. Gunawan GRN, Ismiyati T, Dipoyono HM, Kusuma HA. Perawatan Gigi Tiruan Lengkap Menggunakan Overdenture Magnet, Coping, dan Bare Root Sebagai retensi. Clinical Dental J 2019; 5(1) : 17-21
8. Preiskel HW. Overdenture made easy: a guide to implant root supported prostheses. London: Quintessence Publishing Co Ltd; 1996. 60-83.
9. Basker RM, Davenport JC. Prosthetic Treatment of the edentulous patient. 4thed. Leeds and Birmingham;2002.41
10. Geckili O, Bilhan H, Bilgin T. Locator attachments as an alternative to ball attachments 2-implant retained mandibular *overdentures*. J Can Dent Assoc [Serial on line] 2011 [cited 2011 Feb 3]; 73(8): 691-694. Available from:URL: <http://www.cda-adc.ca/jcda/vol-73/issue-8/691.pdf>
11. Verma PR, Rawat M, Kinra MS, Kaur J, Kapoor H. Tooth Supported Overdenture – A Case Report. Jou of Dent Her 2014;Vol 1(4): 30

12. Rintoko B. Perawatan Full Overdenture Rahang Atas dan Rahang Bawah dengan Retensi Coping Logam. *Majalah Sainstekes* 2017; 4(1): 36- 42
13. Samantaray RK, Nanda K, Sahoo D. Overdentures and Attachments : A review of Literature. *Ind jour of Forensic med and Tox* 2020; 14(4). 8661-2
14. Ikhriahni, Dharmautama M. Preventive Prosthodontic in Maintaining Alveolar bone. *Makassar Dent J* 2019; 8(1): 22-26
15. Fernatubun CA, Pangemanan DHC, Wowor VNS. Gambaran Kerusakan Gigi Penyangga Pada Pengguna Gigi Tiruan Sebagai Lepasan di Kelurahan Batu Kota. *J e-gigi* 2015;3(1) : 91
16. Basker RM, Devenport JC. *Prosthetic Treatment of The Edentulous.USA: Blackwell Publishing Company; 2002 : 34-42*
17. Ettinger RL, Qian F. Longitudinal assessment of denture maintenance needs in a overdenture population. *J of Pros* 2019: 22-23
18. Dandekeri S, Sowmya MK, Prasad K. Conventional overdenture technique: an evergreen prosthodontic treatment solution for edentulous patients: a case report. *Int J of Biomed & Adv Res (IJBAR)* 2013; 4 (10): 754-6
19. Carlsson GE. Implant and root supported overdentures - a literature review and some data on bone loss in edentulous jaws. *J Adv Prosthodont.* 2014 Aug; 6 (4):245-52
20. Mekawy NE, Ibrahim CRM, Hegazy S. Tooth Overdenture Denture Base Materials. 2021: 84
21. Suhono RS, Wahyuningtyas E, Ismiyati T, Kusuma HA. Gigi Tiruan Sebagian Lepasan Resin Akrilik Dengan Bare Root Gigi 45 Ekstrusi. *Clinical Dent jou* 2017;1(1): 20-4
22. Brewer AA, Morrow RM. *Overdenture.* 2nd ed. USA 1980: 342-347
23. Listrianah. Indeks karies gigi ditinjau dari penyakit umum dan sekresi saliva pada anak di sekolah dasar negeri 30 palembang 2017. *Jurnal Kesehatan Palembang* 2017;12(2):136

24. Howald MA, Rollier N, Tada S, McKenna G, Igarashi K, Schimmel M. Loss of natural abutment teeth with cast copings retaining overdentures: a systematic review and meta-analysis. *Journal of prosthodontic* 2018 : 8
25. Ettinger RL, Qian F. Abutment tooth loss in patients with overdentures. *JADA* 2004 : 741
26. Abouelkomsan A M, Butt A M, Dall A Q. Removable partial dentures: Patient satisfaction with associated demographic and biomechanical factors. *Pakistan Oral & Dental Journal* 2012; 32(3): 564-8.
27. Jayasingha RM, Tilakaratne A, Amarasena N, Anandamoorthy T. Impact of marginal contact of removable acrylic partial dentures on periodontal parameters. *International Journal of Research and Health Sciences*. 2013; 1(3): 1-11.
28. Arafa KHO . Efffct of the vitality of the overdenture abutment tooth on stability of the tooth. *S J Oral Sci* 2016; 3(1): 17-20
29. Sheta N Helmy MA. Bacterial and Clinical Assessment of Two different Designs Tooth Supported Overdenture. *E.D.J.* 2019; 65(2):1617-1625
30. Turner J , Radford DR. *Clinical Problem Solving In Dentistry*. 4thed. 2020:138
31. Goettsche ZS, Ettinger RL, Wefel JS, et al. In vitro assessment of 3 dentifrices containing fluoride in preventing demineralization of overdenture abutments and root surfaces. *The journal of prosthetic dentistry* 2014;vol(112)5:1257-64
32. Ettinger RL, Qian F. Incidence of attachment loss of canines in an overdenture population. *The journal of prosthetic dentistry* 2017:1-8

Appendix

Appendix 1. Letter of Assignment



KEMENTERIAN PENDIDIKAN, KEBUDAYAAN, RISET DAN TEKNOLOGI
UNIVERSITAS HASANUDDIN
FAKULTAS KEDOKTERAN GIGI
JL. Perintis Kemerdekaan KM. 10 Makassar 90245
Telp. (0411) 586012 Fax: (0411) 584641
Website: www.dent.unhas.ac.id, Email : fdhu@unhas.ac.id

SURAT PENUGASAN No. 2182/UN4.13/TD.06/2021

Dari : Dekan Fakultas Kedokteran Gigi Universitas Hasanuddin

Kepada : **Dr. Ike Damayanti Habar, drg., Sp.Pros(K)**

Isi : 1. Menugaskan kepada Saudara sebagai Dosen Pembimbing Skripsi mahasiswa pada Program Studi Pendidikan Kedokteran Gigi Fakultas Kedokteran Gigi Universitas Hasanuddin, yakni:

Angkatan 2019:

- Yizrielsa Tappi (J011191040)
- Ulil Azmi (J011191043)

2. Bahwa Saudara yang namanya tersebut pada surat penugasan ini dipandang cakap dan memenuhi syarat untuk melaksanakan tugas tersebut.
3. Agar penugasan ini dilaksanakan dengan sebaik-baiknya dengan penuh rasa tanggung jawab.
4. Surat penugasan ini berlaku sejak tanggal ditetapkan, dengan ketentuan bahwa apabila dikemudian hari terdapat kekeliruan dalam surat penugasan ini, akan diadakan perbaikan sebagaimana mestinya

Makassar, 21 Juli 2021

Dekan,

Muhammad Ruslin, drg., M.Kes., Ph.D., Sp.BM(K)
NIP. 19730702 200112 1 001

Tembusan Yth:

1. Wakil Dekan Bidang Akademik, Riset dan Inovasi FKG Unhas;
2. Kepala Bagian Tata Usaha FKG Unhas.



Appendix 2. Seminar Proposal Letter



KEMENTERIAN PENDIDIKAN, KEBUDAYAAN, RISET DAN TEKNOLOGI
 UNIVERSITAS HASANUDDIN
 FAKULTAS KEDOKTERAN GIGI
DEPARTEMEN PROSTODONIA
 Jl. Perintis Kemerdekaan Km. 10, Makassar 90245 Telepon (0411) 586012, Faximile. (0411) 584641
 Website :www.dent.unhas.ac.id, Email : prosto@unhas.ac.id

No : 084/ UN4.13.7.2/PJ.00.03/2022
 Lamp : -
 Hal : Undangan Seminar Proposal Skripsi Online

Makassar, 7 Januari 2022

Yth, - Dosen Pembimbing Skripsi
 - Dosen Penguji Seminar Proposal Skripsi
 Fakultas Kedokteran Gigi UNHAS
 Di –
 Tempat

Dengan Hormat,
 Sehubungan akan dilaksanakan seminar Ujian Seminar Proposal Skripsi bagi Mahasiswa yang tersebut namanya dibawah ini, maka kami mengundang Bapak/Ibu untuk hadir sebagai *Pembimbing* dan *Tim penguji* pada ujian tersebut yang akan dilaksanakan secara **online** by **Meeting Zoom** pada :

Hari/Tanggal : Rabu, 12 Januari 2022
 Waktu : 09:00 Wita sampai selesai

Dengan Tim Penguji sebagai berikut :

N O	STAMBUK	NAMA	JUDUL	PEMBIMBING	TIM PENGUJI
1	J011191040	YIZRIELSA TAPPI	Pencegahan Kerusakan Gigi Penyangga Pada Pasien Pengguna Gigi Tiruan Lepas Overdenture Bare Root	Dr. Ike Damayanti Habar, drg., Sp.Pros (K).	1. Irfan Dammar, drg., Sp.Pros (K). 2. Acing Habibie Mude, drg., Ph.D., Sp.Pros.
2	J011191043	ULIL AZMI	Potensi masalah kesehatan gigi dan mulut pada lansia pengguna gigi tiruan sebagian lepasan (GTSL) berbasis akrilik	Dr. Ike Damayanti Habar, drg., Sp.Pros (K).	1. Acing Habibie Mude, drg., Ph.D., Sp.Pros. 2. Irfan Dammar, drg., Sp.Pros (K).

Demikian penyampaian kami, atas kesediaan dan kehadirannya kami ucapkan banyak terima kasih.



Departemen,

Dr. Ike Damayanti Habar, Sp.Pros(K)
 NIP. 19750729 200501 2 002



Catatan : Meeting ID dan Password akan diinformasikan 30 menit sebelum rapat dimulai.

Appendix 3. Seminar Result Letter



KEMENTERIAN PENDIDIKAN, KEBUDAYAAN, RISET DAN TEKNOLOGI
 UNIVERSITAS HASANUDDIN
 FAKULTAS KEDOKTERAN GIGI
DEPARTEMEN PROSTODONSIA
 Jl. Perintis Kemerdekaan Km. 10, Makassar 90245 Telpone(0411) 586012, Faksimile.(0411) 584641
 Website :www.dent.unhas.ac.id, Email : prosto@unhas.ac.id

No : 062/ UN4.13.7.2/TU.00.03/2022
 Lamp : -
 Hal : Undangan Seminar Hasil Skripsi Online

Makassar, 15 Juli 2022

Yth, - Dosen Pembimbing Skripsi
 - Dosen Penguji Seminar Hasil Skripsi
 Fakultas Kedokteran Gigi UNHAS
 Di -
 Tempat

Dengan Hormat,
 Sehubungan akan dilaksanakan seminar Ujian Seminar Hasil Skripsi bagi Mahasiswa yang tersebut namanya dibawah ini, maka kami mengundang Bapak/Ibu untuk hadir sebagai Pembimbing dan Tim penguji pada ujian tersebut yang akan dilaksanakan secara online by Meeting Zoom pada :

Hari/Tanggal : Senin, 18 Juli 2022
 Waktu : 09:00 Wita sampai selesai

Dengan Tim Penguji sebagai berikut :

N O	STAMBUK	NAMA	JUDUL	PEMBIMBING	TIM PENGUJI
1	J011191040	YIZRIELSA TAPPI	Pencegahan kerusakan gigi penyangga pada pasien pengguna gigi tiruan lepasan overdenture bare root	Dr. Ika Damayanti Habar, drg., Sp.Prof (K).	1. Irfan Dammar, drg., Sp.Prof (K). 2. Acing Habibi Mude, drg., Ph.D., Sp.Prof.
2	J011191043	ULIL AZMI	Potensi Masalah Pada Gigi Penyangga Mukosa dan Jaringan Pendukung Lansia Pengguna Gigi Tiruan Sebagian Lepas (GTSL) Berbasis Alotik	Dr. Ika Damayanti Habar, drg., Sp.Prof (K).	1. Acing Habibi Mude, drg., Ph.D., Sp.Prof. 2. Irfan Dammar, drg., Sp.Prof (K).

Demikian penyampaian kami, atas kesediaan dan kehadirannya kami ucapkan banyak terima kasih.

Ketua Departemen,


 Dr. Ika Damayanti Habar, Sp.Prof (K)
 NIP. 19750729 200501 2 002

Catatan : Meeting ID dan Password akan diinformasikan 30 menit sebelum rapat dimulai.



Appendix 4. Documentation

DEPARTEMEN PROSTODONSIA
FAKULTAS KEDOKTERAN GIGI
UNIVERSITAS HASANUDDIN

LITERATURE REVIEW

**PENCEGAHAN KERUSAKAN GIGI
PENYANGGA PADA PASIEN PENGGUNA
GIGI TIRUAN OVERDENTURE BARE ROOT**

Nama : Yizrielsa Tappi
Nim : J011191040
Pembimbing : Dr. drg. Ike Damayanti Habar, Sp.Pro(K)
Penguji :
1.drg. Irfan Dammar, Sp.Pro(K)
2. drg. Acing Habibie, Ph.D., Sp.Pro(K)

Uli Azmi
Prosto-Unhas Ike...
Yizrielsa Tappi
Acing Habibie Mude
1-Bihaeri Its...
operator
irfandammar

result seminar



KEMENTERIAN PENDIDIKAN, KEBUDAYAAN, RISET DAN TEKNOLOGI
UNIVERSITAS HASANUDDIN
FAKULTAS KEDOKTERAN GIGI
DEPARTEMEN PROSTODONSIA

Jl. Perintis Kemerdekaan Km. 10, Makassar 90245 Telepon (0411) 586012, Faximile. (0411) 584641
Website: www.dent.unhas.ac.id, Email: prosto@unhas.ac.id












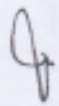
















KARTU KONTROL SKRIPSI

























Nama : Yizrielsa Tappi

NIM : J011191043

Judul Skripsi : Pencegahan Kerusakan Gigi Penyangga Pada Pasien Pengguna
Gigi Tiruan Overdenture Bare Root

No	Hari, Tanggal	Materi Konsultasi	Paraf	
			Mahasiswa	Pembimbing
1	Kamis, 22/07/2021	Penyerahan surat penugasan		
2	Kamis, 22/07/2021	Menghubungi dosen pembimbing		
3	Jumat, 13/08/2021	Konfirmasi skripsi <i>Literature Review</i>		
4	Jumat, 13/08/2021	Mengajukan judul		
5	Sabtu, 14/08/2021	Mengajukan judul baru		
6	Minggu, 05/09/20 21	ACC judul		
7	Selasa, 07/09/2021	Mengumpulkan BAB 1		
8	Selasa, 16/11/2021	Mengumpulkan proposal skripsi		
9	Senin, 29/11/2021	Diskusi proposal skripsi secara daring		

10	Sabtu, 04/12/2021	Mengumpulkan revisi proposal skripsi		
11	Senin, 13/12/2021	Diskusi revisi proposal skripsi secara daring		
12	Jumat, 17/12/2021	Mengumpulkan revisi proposal skripsi		
13	Rabu, 22/12/2021	Diskusi revisi proposal skripsi secara luring		
14	Minggu, 26/12/2021	Mengumpulkan revisi proposal skripsi		
15	Selasa, 04/01/2022	Diskusi dan ACC proposal skripsi secara luring		
16	Senin, 10/01/2022	Mengumpulkan PPT Seminar Proposal		
17	Rabu, 12/01/2022	Seminar Proposal		
18	Minggu, 20/03/2022	Mengumpulkan revisi proposal skripsi		
19	Minggu, 15/05/2022	Diskusi revisi proposal skripsi secara daring		
20	Rabu, 25/05/2022	Mengumpulkan revisi proposal dan BAB IV, V		
21	Rabu, 01/06/2022	Diskusi skripsi secara daring		
22	Senin, 13/06/2022	Mengumpulkan revisi skripsi		
23	Minggu, 03/07/2022	Diskusi dan ACC skripsi secara daring		

24	Minggu, 17/07/2022	Mengumpulkan PPT dan revisi skripsi		
25	Senin, 18/07/2022	Seminar Hasil		
26	Senin, 25/07/2022	Mengumpulkan revisi skripsi ke penguji		
27	Selasa, 26/07/2022	Mengumpulkan revisi skripsi ke pembimbing		
28	Kamis, 15/09/2022	Diskusi revisi skripsi		
29	Sabtu, 17/09/2022	Mengumpulkan revisi skripsi ke pembimbing		
30	Kamis, 6/10/2022	Diskusi revisi skripsi		
31	Selasa, 11/10/2022	Mengumpulkan revisi skripsi ke pembimbing		
32	Selasa, 25/10/2022	Diskusi revisi skripsi ke pembimbing		
33	Selasa, 25/10/2022	Mengumpulkan revisi skripsi ke pembimbing		
34	Kamis, 27/10/2022	ACC naskah akhir skripsi		
35	Senin, 31/10/2022	Pengesahan dan tanda tangan		

Makassar, 31 Oktober 2022

Dosen Pembimbing



Dr. drg. Ike Damayanti Habar, Sp.Prof(K)

NIP. 19750729 200501 2 002