

DAFTAR PUSTAKA

- Afandi, M.A. 2019. Profitability Variables and Bank Size Effects on Corporate Zakat: Evidence from Indonesian Islamic Banks. *International Journal of Zakat*, 4(1): 55-66.
- Alfajri, N.K. dan Priyadi, M. P. 2022. Pengaruh Islamic Corporate Social Responsibility, Zakat dan Islamic Corporate Governance terhadap Kinerja Keuangan. *Jurnal Ilmu dan Riset Akuntansi*, 11(4): 1-22.
- Andria, I. 2020. *Pengaruh Zakat Perbankan dan Islamic Corporate Social Responsibility (ICSR) Terhadap Kinerja Keuangan Bank Umum Syariah di Indonesia periode 2016-2019*. Banda Aceh: Program Studi Perbankan Syariah Fakultas Ekonomi dan Bisnis Islam Universitas Islam Negeri Ar-Raniry.
- Aryani, D.N. dan Zuchroh, I. 2018. GCG, ROE and Size on CSR Based on Sharia Enterprises Theory. *Tazkia Islamic Finance and Business Review*, 12(1): 61-80.
- Baker, K.H. & Powell, G.E. 2000. *Understanding Financial Management: A Practical Guide*. United States: Wiley-Blackwell Publishing.
- BAZNAS. 2022. *Tentang Zakat*. Jakarta: Badan Amil Zakat Nasional
- Dendawijaya, L. 2000. *Manajemen Perbankan*. Jakarta: Ghalia Indonesia.
- Dewi, G. K., Yani, I. F., Yohana., Kalbuana, N., & Tho'in, M. 2021. Pengaruh GCG, Leverage, Pengungkapan CSR terhadap Performance Financial pada Perbankan Syariah di Indonesia dengan Ukuran Perusahaan sebagai Variabel Moderasi. *Jurnal Ilmiah Ekonomi Islam*, 7(3): 1740-1751.
- Elisetiawati, E. dan Artinah, B. 2016. Pengaruh Pelaksanaan Good Corporate Governance, Kepemilikan Institusioanal dan Leverage terhadap Kinerja Keuangan. *Jurnal Manajemen dan Akuntansi*, 17(1): 17-28.
- Emeneka, O.L. dan Ezejiofor, R.A. 2022. Leverage and Social Sustainability Reporting on Listed Oil and Gas Firms in Nigeria. *International Journal of Advanced Academic Research*, 8(3): 1-14.
- Ermawati, E., Musyahidah, S., dan Nurdin, N. 2021. Muslim Society Perspective On Islamic Banking Corporate Social Responsibility In Indonesia (Based On Qur'an And Hadits Economic Themes). *International Journal of Business and Management Review*, 9(3): 29-40.
- Fahmi, I. 2011. *Analisis Laporan Keuangan*. Bandung: Alfabeta.
- Fakhrudin. 2019. The Effect of Zakat on Financial Performance of Companies Listed in Indonesian Sharia Stock Index. *KnE Social Sciences*, 5(2): 217-224

- Fauzi, I.D. dan Rukmini. 2018. The Effect of Financial Performance Measured With Rentability Ratio Against Dividend Payout Ratio (Empirical Study on Manufacturing Companies group listed on BEI). *International Journal of Economics, Business and Accounting Research (IJEBAR)*, 2(1): 19-33.
- Febrianti, R. 2014. *Pengaruh Independensi, Due Professional Care dan Akuntabilitas terhadap Kualitas Audit*. Padang: Program Studi Akuntansi Fakultas Ekonomi Universitas Negeri Padang
- Ghozali, I. 2016. *Aplikasi Analisis Multivariete dengan Program IBM SPSS 23*. Semarang: Badan Penerbit Universitas Diponegoro.
- Ghozali, I. 2018. *Aplikasi Analisis Multivariate Dengan Program IBM SPSS 25*. Semarang: Badan Penerbit Universitas Diponegoro.
- Gustani. 2021. *Islamic Corporate Governance (I-CG) dan Islamic Corporate Social Responsibility (I-CSR) : Teori dan Praktik*. Bandung: Pena Persada
- Hafidhuddin, D. & Beik, I.S. 2019. Zakat Development: The Indonesia's Experience. *Al-Infaq: Jurnal Ekonomi Islam*, 1(1): 1-5.
- Hakim, A.R., Arif, S., & Baisa, H. 2018. Peran Zakat Dalam Pembangunan Pendidikan Di Kota Bogor (Studi Kasus Pendayagunaan Zakat Bidang Pendidikan Dompot Peduli Ummat Daarut Tauhid Cabang Bogor). *Al-Infaq: Jurnal Ekonomi Islam*, 5(2): 243-272.
- Hanafiah., Sutedja, A., & Ahmaddien, I. 2020. *Pengantar Statistika*. Bandung: Widina Bhakti Persada Bandung
- Haniffa, R. 2002. Social Reporting Disclosure: An Islamic Perspective. *Indonesian Management & Accounting Research*, 1(2): 128-146.
- Hayes, A. 2022. *What Is Financial Leverage, and Why Is It Important?*. Israel: Investopedia
- Hermuningsih, S. dan Susminingsih. 2017. The effect of Zakat on Financial Performance of Sharia Banking in Indonesia. *Journal of Business and Tourism*, 241-247.
- IAI. 2007. *Standar Akuntansi Keuangan*. Jakarta: Salemba Empat.
- Kenton, W. 2022. *Financial Performance: Definition, How it Works, and Example*. New York: Investopedia
- Khairiyani. 2020. Islamic Corporate Social Responsibility terhadap Kinerja Keuangan dan Nilai Perusahaan. *Jurnal Riset Akuntansi dan Keuangan*, 8(2): 279-290.
- McCombes, S. 2022. *How to Write a Strong Hypothesis | Steps & Examples*. Amsterdam: Scribbr

- Myers, S. C. dan Shyam. S. L. 1999. Testing Static Tradeoff against Pecking Order Models of Capital Structure. *Journal of Financial Economics*, 55: 219-244.
- Nurhayati, P. dan Rustiningrum, D. S. 2021. Implikasi Zakat dan Islamic Social Reporting Terhadap Kinerja Keuangan Pada Perbankan Syariah di Indonesia. *Jurnal Ilmiah Ekonomi Islam*, 7(3): 1416-1424.
- Nursafitri. 2021. *Implementasi Islamic Corporate Social Responsibility terhadap Kinerja Keuangan (Studi Empiris pada Bank Syariah di Indonesia)*. Makassar: Program Studi Akuntansi Fakultas Ekonomi dan Bisnis Universitas Muhammadiyah.
- OJK. 2020. *Perbankan Syariah Indonesia*. Jakarta: Otoritas Jasa Keuangan
- Othman, R. dan Ameer, R. 2018. Islamic Corporate Social Responsibility (ICSR): A Review of Literature and Directions for Future Research. *Journal of Business Ethics*, 151(2): 469-491.
- Othman,R. dan Ameer, R. 2012. Islamic Corporate Social Responsibility, Corporate Reputation and Performance. *International Journal of Economics and Management Engineering*, 6: 643-647.
- Rahmawaty, A.S. dan Helmayunita, N. 2021. Pengaruh Islamic Corporate Social Responsibility (ICSR) dan Sharia Governance Terhadap Kinerja Bank Umum Syariah. *Jurnal Eksplorasi Akuntansi*, 3(4): 876-892.
- Riani, R. dan Rusydiana, A. S. 2022. Do Zakat Disclosures Have an Impact on Islamic Banking Performance? *International Journal of Zakat*, 7(1): 75-90.
- Ridwan, R. dan Mayapada, A.G. 2022. Does sharia governance influence corporate social responsibility disclosure in Indonesia Islamic banks? *Journal of Sustainable Finance & Investment*, 12(2): 301-302.
- Siyoto, S. 2015. *Dasar Metodologi Penelitian*. Yogyakarta: Literasi Media Publishing.
- Sumarno., Ponirah, A., dan Falah, N. 2020. Pengaruh Firm Size dan Financial Leverage terhadap Financial Performance pada PT. Japfa Comfeed Indonesia. *Journal of Sharia Financial Management*,1(2): 44-53.
- Syafrizal, R., Rasmewahni., Sitorus, A.P. 2022. Analysis of sharia enterprise theory on BUMDes performance management based on the masalah scorecard method (Case studi on BUMDes in Serdang Bedagai regency). *International Journal of Economic, Business, Accounting, Agriculture Management and Sharia Administration*, 2(5): 705-716.
- Triyono, I. 2001. Metafora Zakat dan Syariah Enterprise Theory sebagai konsep dasar dalam membentuk akuntansi syariah. *Jurnal Akuntansi dan Auditing Indonesia*, 5(2): 131-145.

Zasniyanti, R. 2020. *Pengaruh Good Corporate Governance dan Leverage terhadap Kinerja Keuangan pada Bank Syariah di Indonesia*. Riau: Program Studimanajemen Fakultas Ekonomi Universitas Islam Riau.

LAMPIRAN

Lampiran 1

BIODATA

Identitas Diri

Nama : Resti Rahmadani
 Tempat, Tanggal Lahir : Lasusua, 03 Januari 2000
 Jenis Kelamin : Perempuan
 Alamat Rumah : Jl. Pasar Sentral, Kec. Lasusua, Kab. Kolaka
 Utara, Prov. Sulawesi Tenggara
 Telepon Rumah/ Hp : 082293706104
 Alamat E-mail : restirahmadani237@gmail.com

Riwayat Pendidikan

Pendidikan Formal

- Tahun 2005 – 2006 : TK Aisyiyah Raudhatul Athfal
- Tahun 2006 – 2012 : MIN 1 Lasusua
- Tahun 2012 – 2015 : SMP Negeri 1 Lasusua
- Tahun 2015 – 2018 : SMA Negeri 1 Lasusua

Pendidikan Non formal

- Tahun 2019 : Pelatihan *Basic Character Learning Skills, Character & Creativity* (BALANCE) Universitas Hasanuddin
- Tahun 2020 : Bina Kader Mahasiswa Akuntansi (BKMA) Ikatan Mahasiswa Akuntansi (IMA) Universitas Hasanuddin

Pengalaman

- Anggota Keluarga Mahasiswa (KEMA) Ikatan Mahasiswa Akuntansi Universitas Hasanuddin
- Anggota KSEI Forum Studi Ekonomi Islam Universitas Hasanuddin (KSEI FoSEI UNHAS)

Makassar, 2023

Resti Rahmadani

Lampiran 2

DATA PENELITIAN

Daftar Singkatan Sampel Bank Umum Syariah

No	Singkatan	Bank Umum Syariah
1	BAS	Bank Aceh Syariah
2	BPD-NTB	BPD Nusa Tenggara Barat
3	BMI	Bank Muamalat Indonesia
4	BRIS	Bank Rakyat Indonesia Syariah
5	BJBS	Bank Jabar Banten Syariah
6	BNIS	Bank Negara Indonesia Syariah
7	BSM	Bank Syariah Mandiri
8	BMS	Bank Mega Syariah
9	BPDS	Bank Panin Dubai Syariah
10	BCAS	Bank Central Asia Syariah

Tabel Pengungkapan ICSR Menggunakan ISR Indeks

NO	Item Pengungkapan	BAS	BPD-NTB	BMI	BRIS	BJB S	BNIS	BSM	BMS	BPD S	BCA S
		2017	2017	2017	2017	2017	2017	2017	2017	2017	2017
1	Tema Keuangan dan Investasi										
	Kegiatan yang mengandung riba	1	1	1	1	1	1	1	1	1	1
	Kegiatan yang mengandung ketidakjelasan (gharar)	1	1	0	0	0	1	0	0	0	0
	Zakat (jumlahnya dan penerima zakatnya)	1	1	1	1	1	1	1	1	1	1
	Kebijakan atas pembayaran tertunda dan penghapusan piutang tak tertagih	0	1	0	0	0	0	0	0	0	0
	Kegiatan investasi (secara umum)	1	1	1	1	0	1	1	1	1	1
	Proyek pembiayaan (secara umum)	1	0	1	1	1	1	1	1	1	1
2	Tema Produk dan Jasa										
	Persetujuan dewan pengawas syariah untuk suatu produk baru	1	1	1	1	1	1	1	1	1	1
	Definisi setiap produk	1	1	1	1	1	1	1	1	1	1
	Pelayanan atas keluhan konsumen	1	1	1	1	1	1	1	1	1	1
3	Tema Karyawan										
	Jam kerja karyawan	0	0	1	1	1	1	1	1	1	1
	Hari libur	0	0	1	1	1	1	1	1	1	1
	Tunjangan karyawan	1	1	1	1	1	1	1	1	1	1
	Pendidikan dan pelatihan karyawan (pengembangan SDM)	1	1	1	1	1	1	1	1	1	1
	Renumerasi karyawan	1	1	1	0	1	1	0	1	1	0
	Kesetaraan hak antara pria dan wanita	1	1	1	1	1	1	1	1	0	0
	Kesehatan dan keselamatan karyawan	1	1	1	1	1	1	1	1	1	1

	Pernyataan mengenai remunerasi dewan direksi	1	1	1	1	1	1	1	1	1	1
	Rincian nama dan profil dewan komisaris	1	1	1	1	1	1	1	1	1	1
	Kinerja komisaris (pelaksanaan tanggungjawab dan jumlah rapat)	1	1	1	1	1	1	1	1	1	1
	Pernyataan mengenai remunerasi dewan komisaris	1	1	1	1	1	1	1	1	1	1
	Rincian nama dan profil dewan pengawas syariah (DPS)	1	1	1	1	1	1	1	1	1	1
	Kinerja DPS (pelaksanaan tanggungjawab dan jumlah rapat)	1	1	1	1	1	1	1	1	1	1
	Pernyataan mengenai remunerasi DPS	1	1	0	1	0	0	0	0	0	1
	Pendapatan dan penggunaan dana non-halal	1	1	1	1	0	1	1	1	1	1
	Struktur kepemilikan saham	1	1	1	1	1	1	1	1	1	1
	Kebijakan anti korupsi	1	1	1	1	1	1	1	1	1	1
	JUMLAH	41	40	37	37	35	44	31	40	37	40
	ICSR	0.85	0.833	0.77	0.77	0.72	0.91	0.64	0.83	0.77	0.83
	PERSENTASE	417	333	083	083	917	667	583	333	083	333
		85.4	83.33	77.0	77.0	72.9	91.6	64.5	83.3	77.0	83.3
		167	333	833	833	167	667	833	333	833	333

Tabel Pengungkapan ICSR Menggunakan ISR Indeks

NO	Item Pengungkapan	BAS	BPD-NTB	BMI	BRIS	BJBS	BNIS	BSM	BMS	BPDS	BCAS
		2018	2018	2018	2018	2018	2018	2018	2018	2018	2018
1	Tema Keuangan dan Investasi										
	Kegiatan yang mengandung riba	1	1	1	1	1	1	1	1	1	1
	Kegiatan yang mengandung ketidakjelasan (gharar)	1	1	0	0	0	1	0	0	0	0
	Zakat (jumlahnya dan penerima zakatnya)	1	1	1	1	0	1	1	1	0	1
	Kebijakan atas pembayaran tertunda dan penghapusan piutang tak tertagih	0	1	0	0	0	0	0	0	0	0
	Kegiatan investasi (secara umum)	1	1	1	1	1	1	1	1	1	1
	Proyek pembiayaan (secara umum)	1	0	1	1	1	1	1	1	1	1
2	Tema Produk dan Jasa										
	Persetujuan dewan pengawas syariah untuk suatu produk baru	1	1	1	1	1	1	1	1	1	1
	Definisi setiap produk	1	1	1	1	1	1	1	1	1	1
	Pelayanan atas keluhan konsumen	1	1	1	1	1	1	1	1	1	1
3	Tema Karyawan										
	Jam kerja karyawan	0	0	1	1	1	1	1	1	1	1
	Hari libur	0	0	1	1	1	1	1	1	1	1
	Tunjangan karyawan	1	1	1	1	1	1	1	1	1	1
	Pendidikan dan pelatihan karyawan (pengembangan SDM)	1	1	1	1	1	1	1	1	0	0
	Renumerasi karyawan	1	1	1	0	1	1	1	1	1	1
	Kesetaraan hak antara pria dan wanita	1	1	1	1	1	1	1	1	1	1
	Kesehatan dan keselamatan karyawan	1	1	1	1	1	1	1	0	0	0

	Keterlibatan karyawan	1	1	0	0	0	1	1	1	1	1
	Kegiatan religius	0	0	1	1	1	1	1	1	1	1
	Kesejahteraan karyawan	1	1	1	1	1	1	1	1	1	1
	Tempat beribadah yang memadai bagi karyawan	0	0	1	1	1	1	1	1	1	1
4	Tema Masyarakat (Ketertiban Masyarakat)										
	Pemberian donasi (sadaqah)	1	1	1	1	0	1	1	1	1	1
	Wakaf	1	0	0	0	0	1	0	0	0	0
	Pinjaman untuk kebaikan (Qard Hasan)	1	1	0	0	0	1	1	1	1	1
	Sukarelawan dari kalangan karyawan	1	0	0	0	0	1	0	0	1	1
	Pemberian beasiswa sekolah	1	1	1	1	0	1	1	1	1	1
	Pemberdayaan kerja para lulusan sekolah/kuliah	0	0	0	0	0	0	0	0	0	0
	Pengembangan generasi muda	1	1	0	0	0	1	0	1	0	0
	Peningkatan kualitas hidup masyarakat	1	1	1	1	0	1	1	1	1	1
	Kepedulian terhadap anak-anak	1	1	1	1	0	1	1	1	1	1
	Menyokong kegiatan sosial kemasyarakatan/kesehatan/olahraga	1	1	1	1	0	1	1	1	1	1
5	Tema Lingkungan										
	Konservasi lingkungan hidup	0	1	0	1	0	1	1	1	1	1
	Tidak membuat polusi lingkungan hidup	1	1	1	1	1	1	1	1	1	1
	Pendidikan mengenai lingkungan hidup	1	1	1	0	0	1	1	0	0	1
	Penghargaan/sertifikat lingkungan hidup	1	1	1	0	0	1	1	1	0	1
	Sistem manajemen lingkungan	1	1	1	0	0	1	1	1	0	1
6	Tema Tata Kelola Perusahaan										
	Status kepatuhan terhadap syariah	1	1	1	1	1	1	1	1	1	1
	Rincian nama dan profil dewan direksi	1	1	1	1	1	1	1	1	1	1
	Kinerja direksi (pelaksanaan tanggungjawab dan jumlah rapat)	1	1	1	1	1	1	1	0	1	1

	Pernyataan mengenai remunerasi dewan direksi	1	1	1	1	1	1	1	1	1	1
	Rincian nama dan profil dewan komisaris	1	1	1	1	1	1	1	1	1	1
	Kinerja komisaris (pelaksanaan tanggungjawab dan jumlah rapat)	1	1	1	1	1	1	1	1	1	1
	Pernyataan mengenai remunerasi dewan komisaris	1	1	1	1	1	1	1	1	1	1
	Rincian nama dan profil dewan pengawas syariah (DPS)	1	1	1	1	1	1	1	1	1	1
	Kinerja DPS (pelaksanaan tanggungjawab dan jumlah rapat)	1	1	1	1	1	1	1	1	1	1
	Pernyataan mengenai remunerasi DPS	1	1	0	1	0	0	0	0	0	1
	Pendapatan dan penggunaan dana non-halal	1	1	1	1	0	1	1	1	1	1
	Struktur kepemilikan saham	1	1	1	1	1	1	1	1	1	1
	Kebijakan anti korupsi	1	1	1	1	1	1	1	1	1	1
	JUMLAH	41	40	38	36	28	45	41	39	36	41
	ICSR	0.854	0.8333	0.791	0.7	0.583	0.93	0.854	0.81	0.7	0.854
	PERSENTASE	17	33	67	5	33	75	17	25	5	17
		85.41	83.333	79.16	75	58.33	93.7	85.41	81.2	75	85.41
		67	33	67		33	5	67	5		67

Kinerja direksi (pelaksanaan tanggungjawab dan jumlah rapat)	1	1	1	1	1	1	1	1	1	1	1
Pernyataan mengenai remunerasi dewan direksi	1	1	1	1	1	1	1	1	1	1	1
Rincian nama dan profil dewan komisaris	1	1	1	1	1	1	1	1	1	1	1
Kinerja komisaris (pelaksanaan tanggungjawab dan jumlah rapat)	1	1	1	1	1	1	1	1	1	1	1
Pernyataan mengenai remunerasi dewan komisaris	1	1	1	1	1	1	1	1	1	1	1
Rincian nama dan profil dewan pengawas syariah (DPS)	1	1	1	1	1	1	1	1	1	1	1
Kinerja DPS (pelaksanaan tanggungjawab dan jumlah rapat)	1	1	1	1	1	1	1	1	1	1	1
Pernyataan mengenai remunerasi DPS	1	1	0	1	0	0	0	1	0	0	0
Pendapatan dan penggunaan dana non-halal	1	1	1	1	1	1	1	1	1	1	1
Struktur kepemilikan saham	1	1	1	1	1	1	1	1	1	1	1
Kebijakan anti korupsi	1	1	1	1	1	1	1	1	1	1	1
JUMLAH	41	40	38	39	40	43	32	40	32	32	32
ICSR	0.85 417	0.833 333	0.79 167	0.81 25	0.83 333	0.89 583	0.66 667	0.83 333	0.66 667	0.66 667	0.66 667
PERSENTASE	85.4 167	83.33 333	79.1 667	81.2 5	83.3 333	89.5 833	66.6 667	83.3 333	66.6 667	66.6 667	66.6 667

Kinerja direksi (pelaksanaan tanggungjawab dan jumlah rapat)	1	1	1	1	1	1	1	1	1	1	1
Pernyataan mengenai remunerasi dewan direksi	1	1	1	1	1	1	1	1	1	0	1
Rincian nama dan profil dewan komisaris	1	1	1	1	1	1	1	1	1	1	1
Kinerja komisaris (pelaksanaan tanggungjawab dan jumlah rapat)	1	1	1	1	1	1	1	1	1	1	1
Pernyataan mengenai remunerasi dewan komisaris	1	1	1	1	1	1	1	1	1	0	1
Rincian nama dan profil dewan pengawas syariah (DPS)	1	1	1	1	1	1	1	1	1	1	1
Kinerja DPS (pelaksanaan tanggungjawab dan jumlah rapat)	1	1	1	1	1	1	1	1	1	1	1
Pernyataan mengenai remunerasi DPS	1	1	0	1	0	0	0	1	0	1	1
Pendapatan dan penggunaan dana non-halal	1	1	1	1	1	1	1	1	1	1	1
Struktur kepemilikan saham	1	1	1	1	1	1	1	1	1	1	1
Kebijakan anti korupsi	1	1	1	1	1	1	1	1	1	1	1
JUMLAH	41	40	41	40	39	43	39	40	36	37	
ICSR	0.85 417	0.8333 33	0.85 417	0.83 333	0.81 25	0.89 583	0.81 25	0.83 333	0.7 5	0.77 083	
PERSENTASE	85.4 167	83.333 33	85.4 167	83.3 333	81.2 5	89.5 833	81.2 5	83.3 333	75	77.0 833	

NO	NAMA BANK	TAHUN	LIABILITY	EQUITY	DER
1	BAS	2017	2,859,005,343,728.00	2,169,482,198,756.00	1.317828441
2		2018	3,453,362,820,416.00	2,217,946,337,147.00	1.557009186
3		2019	3,124,398,346,539.00	2,447,167,756,641.00	1.276740566
4		2020	2,430,570,091,547.00	2,481,831,396,866.00	0.979345372
5	BPD-NTB	2017	7,519,222,955,506.00	1,273,168,672,748.00	5.905912639
6		2018	380,976,331,355.00	1,335,444,882,784.00	0.285280461
7		2019	474,188,163,002.00	1,400,358,647,654.00	0.338619084
8		2020	1,679,648,028,149.00	1,397,091,334,499.00	1.202246401
9	BMI	2017	9,985,546,831.00	5,545,366,904.00	1.800700838
10		2018	9,454,878,298.00	3,921,667,078.00	2.41093344
11		2019	9,622,883,761.00	3,937,178,287.00	2.444106682
12		2020	9,518,089,109.00	3,966,710,373.00	2.399491824
13	BRIS	2017	9,100,455.00	2,602,841.00	3.49635456

14		2018	11,894,916.00	5,026,640.00	2.366375153
15		2019	11,880,036.00	5,088,036.00	2.334896215
16		2020	17,475,112.00	5,444,288.00	3.209806682
17	BJBS	2017	830,939,695.00	827,951,009.00	1.003609738
18		2018	1,019,413,025.00	851,384,082.00	1.197359742
19		2019	1,281,706,820.00	868,345,231.00	1.476033695
20		2020	1,425,081,313.00	1,207,954,682.00	1.179747332
21	BNIS	2017	6,612,712.00	3,807,298.00	1.736851699
22		2018	9,787,200.00	4,242,166.00	2.307123295
23		2019	13,072,213.00	4,735,076.00	2.76071873
24		2020	17,252,919.00	5,459,299.00	3.160281018
25	BSM	2017	13,506,681.00	7,314,241.00	1.846627832
26		2018	14,477,262.00	8,039,165.00	1.800841505
27		2019	19,052,303.00	9,245,835.00	2.060636276
28		2020	31,359,327.00	10,839,559.00	2.893044542

29	BMS	2017	1,301,751,930.00	1,203,015,875.00	1.082073776
30		2018	937,069,768.00	1,203,377,835.00	0.778699541
31		2019	1,002,502,698.00	1,290,179,944.00	0.777025486
32		2020	6,602,789,156.00	2,019,249,285.00	3.269922741
33	BPDS	2017	654,019,857.00	274,196,365.00	2.385224388
34		2018	854,502,894.00	1,668,466,115.00	0.512148785
35		2019	583,700,944.00	1,694,565,519.00	0.344454633
36		2020	600,931,510.00	3,115,653,432.00	0.192874953
37	BCAS	2017	746,348,856,644.00	1,136,111,178,445.00	0.65693294
38		2018	773,585,914,453.00	1,261,334,491,910.00	0.613307508
39		2019	1,424,052,056,910.00	2,328,292,245,222.00	0.611629429
40		2020	1,447,482,868,077.00	2,752,142,715,295.00	0.525947604

NO	NAMA BANK	TAHUN	VARIABEL INDEPENDEN			VARIABEL DEPENDEN		
			ICSR	ZAKAT	LEVERAGE	ROA	ROE	CAR
1	BAS	2017	0.8541667	4,671,179,729.00	1.317828441	2.51%	23.11%	21.50%
2		2018	0.8541667	9,669,793,459.00	1.557009186	2.38%	23.29%	19.67%
3		2019	0.8541667	768,577,770.00	1.276740566	2.33%	23.44%	18.90%
4		2020	0.8541667	458,023,029.00	0.979345372	1.73%	15.72%	18.60%
5	BPD-NTB	2017	0.8333333	-	5.905912639	2.45%	11.82%	30.87%
6		2018	0.8333333	-	0.285280461	1.92%	8.92%	35.42%
7		2019	0.8333333	450,953,217.00	0.338619084	2.56%	12.05%	35.47%
8		2020	0.8333333	755,913,551.00	1.202246401	1.74%	9.54%	31.60%
9	BMI	2017	0.7708333	15,149,498.00	1.800700838	0.11%	0.87%	13.62%
10		2018	0.7916667	10,586,089.00	2.41093344	0.08%	1.16%	12.34%
11		2019	0.7916667	10,868,786.00	2.444106682	0.05%	0.45%	12.42%
12		2020	0.8541667	10,293,412.00	2.399491824	0.03%	0.29%	15.21%
13	BRIS	2017	0.7708333	8,933,000.00	3.49635456	0.51%	4.10%	20.05%
14		2018	0.75	7,051,000.00	2.366375153	0.43%	2.49%	29.23%
15		2019	0.8125	6,674,000.00	2.334896215	0.31%	1.57%	25.26%

16		2020	0.8333333	5,657,000.00	3.209806682	0.71%	5.03%	19.04%
17	BJBS	2017	0.7291667	147,000,000.00	1.003609738	0.05%	0.05%	16.25%
18		2018	0.5833333	15,796,000.00	1.197359742	0.54%	2.63%	16.43%
19		2019	0.8333333	2,236,000.00	1.476033695	0.60%	2.33%	14.95%
20		2020	0.8125	-	1.179747332	0.41%	0.51%	24.14%
21	BNIS	2017	0.9166667	18,383,000.00	1.736851699	1.31%	11.42%	20.14%
22		2018	0.9375	20,315,000.00	2.307123295	1.42%	10.53%	19.31%
23		2019	0.8958333	25,058,000.00	2.76071873	1.82%	13.54%	18.88%
24		2020	0.8958333	33,124,000.00	3.160281018	1.33%	9.97%	21.36%
25	BSM	2017	0.6458333	24,636,000.00	1.846627832	0.59%	5.72%	15.89%
26		2018	0.8541667	27,715,000.00	1.800841505	0.88%	8.21%	16.26%
27		2019	0.6666667	36,850,000.00	2.060636276	1.69%	15.66%	16.15%
28		2020	0.8125	66,056,000.00	2.893044542	1.65%	15.03%	16.88%
29	BMS	2017	0.8333333	3,459,392.00	1.082073776	1.56%	6.75%	22.19%
30		2018	0.8125	2,772,618.00	0.778699541	0.93%	4.08%	20.54%

31		2019	0.8333333	1,552,198.00	0.777025486	0.89%	4.27%	19.96%
32		2020	0.8333333	1,690,013.00	3.269922741	1.74%	9.76%	24.15%
33	BPDS	2017	0.7708333	711,570.00	2.385224388	0.05%	0.05%	31.43%
34		2018	0.75	-	0.512148785	0.26%	1.45%	14.46%
35		2019	0.6666667	535,310.00	0.344454633	0.25%	1.08%	23.15%
36		2020	0.75	583,635.00	0.192874953	0.06%	0.01%	11.51%
37	BCAS	2017	0.8333333	49,884,536.00	0.65693294	1.20%	4.30%	29.40%
38		2018	0.8541667	55,892,688.00	0.613307508	1.20%	5.00%	24.30%
39		2019	0.6666667	67,825,673.00	0.611629429	1.20%	4.00%	38.30%
40		2020	0.7708333	74,538,259.00	0.525947604	1.10%	3.10%	45.30%

Lampiran 3

HASIL PENGOLAHAN DATA (OUTPUT SPSS)

Descriptive Statistics

	N	Minimum	Maximum	Mean	Std. Deviation
ICSR	40	.58	.94	.8021	.07563
ZAKAT	40	.00	9669793459.00	438156710.800	1673847376.71
LEVERAGE	40	.19	5.91	1.7125	1.15695
ROA	40	.03	2.56	1.0870	.76924
ROE	40	.01	23.44	7.0263	6.67515
CAR	40	11.51	45.30	22.0045	7.75894
Valid N (listwise)	40				

Model Summary^b

Model	R	R Square	Adjusted R Square	Std. Error of the Estimate
1	.554 ^a	.307	.249	.66652

a. Predictors: (Constant), LEVERAGE, ZAKAT, ICSR

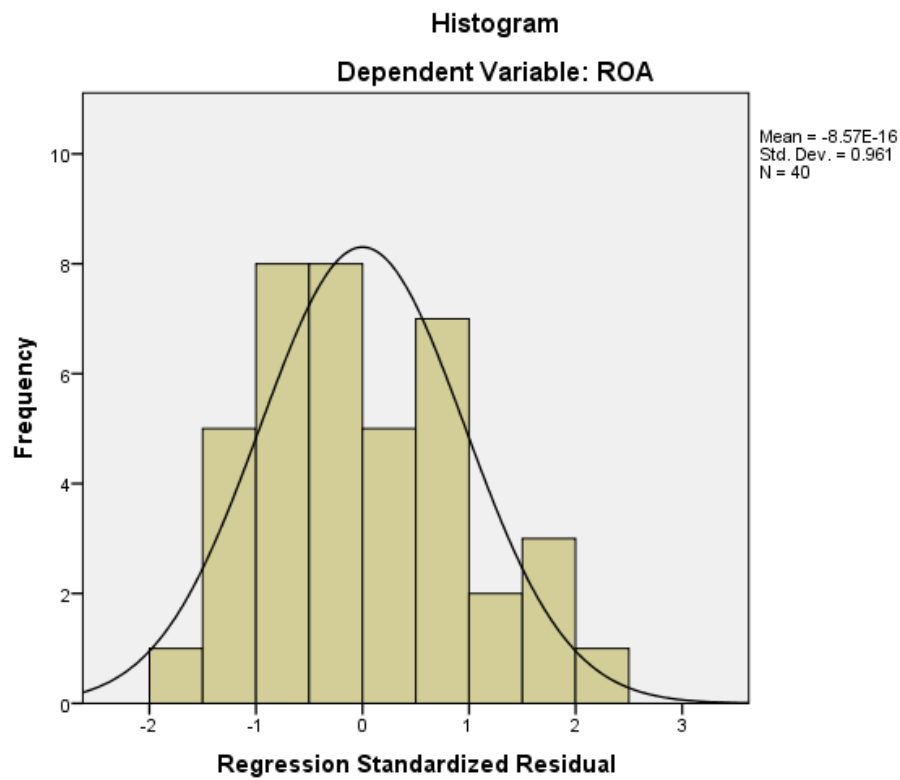
b. Dependent Variable: ROA

One-Sample Kolmogorov-Smirnov Test

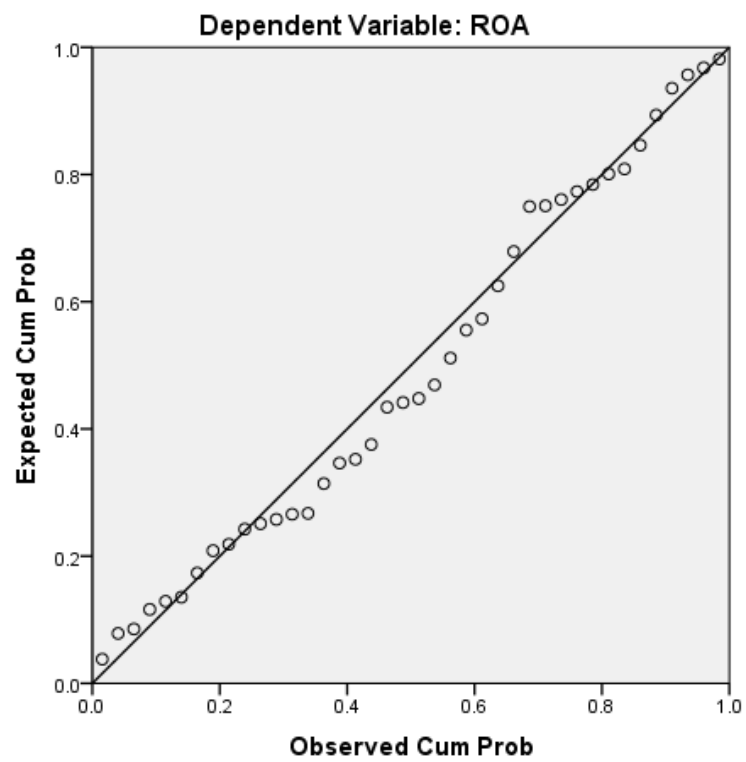
		ROA
N		40
Normal Parameters ^{a,b}	Mean	.0000000
	Std. Deviation	.64036807
	Absolute	.091
Most Extreme Differences	Positive	.091
	Negative	-.083
Kolmogorov-Smirnov Z		.576
Asymp. Sig. (2-tailed)		.895

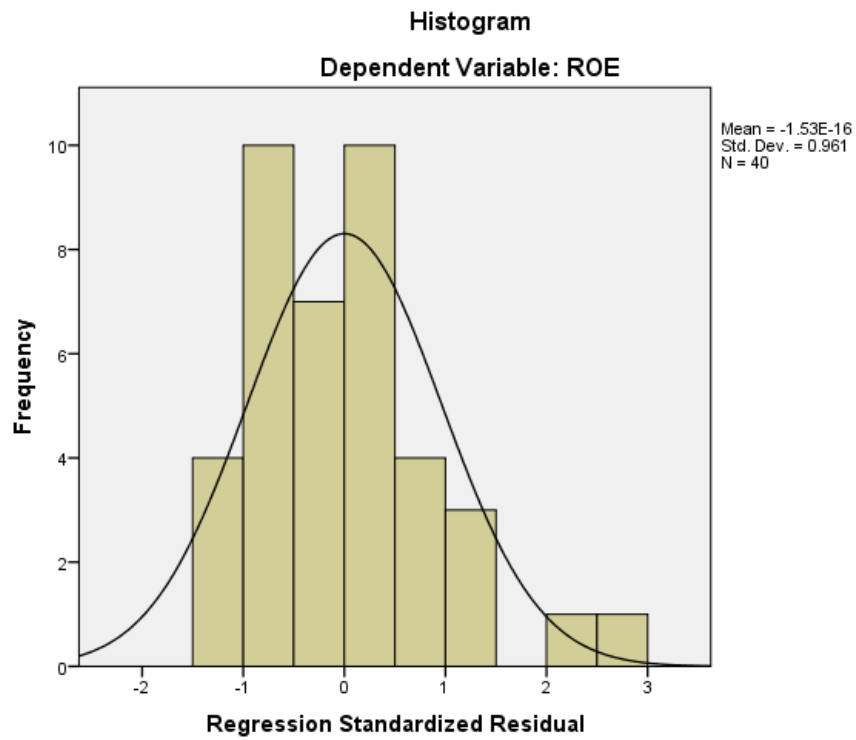
a. Test distribution is Normal.

b. Calculated from data.

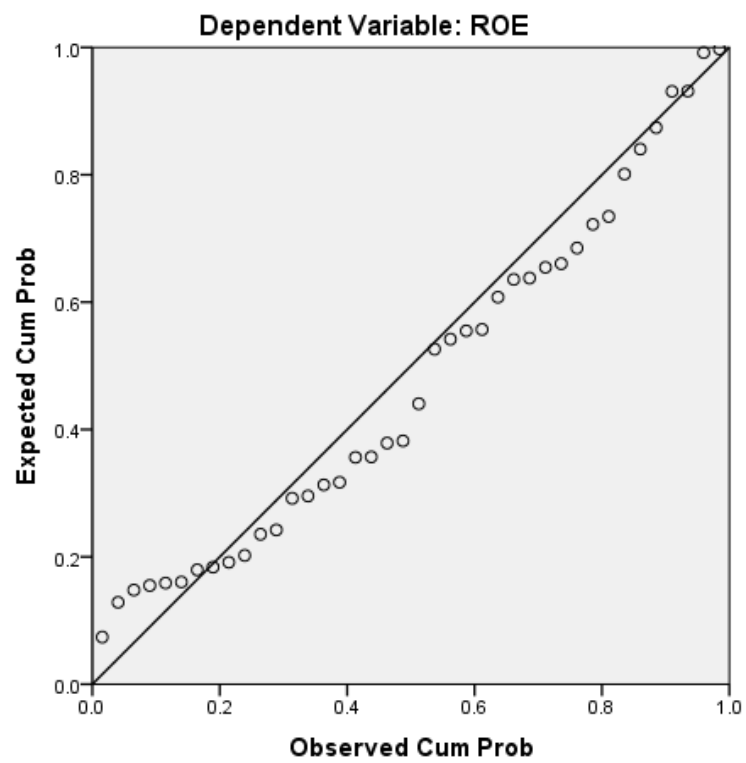


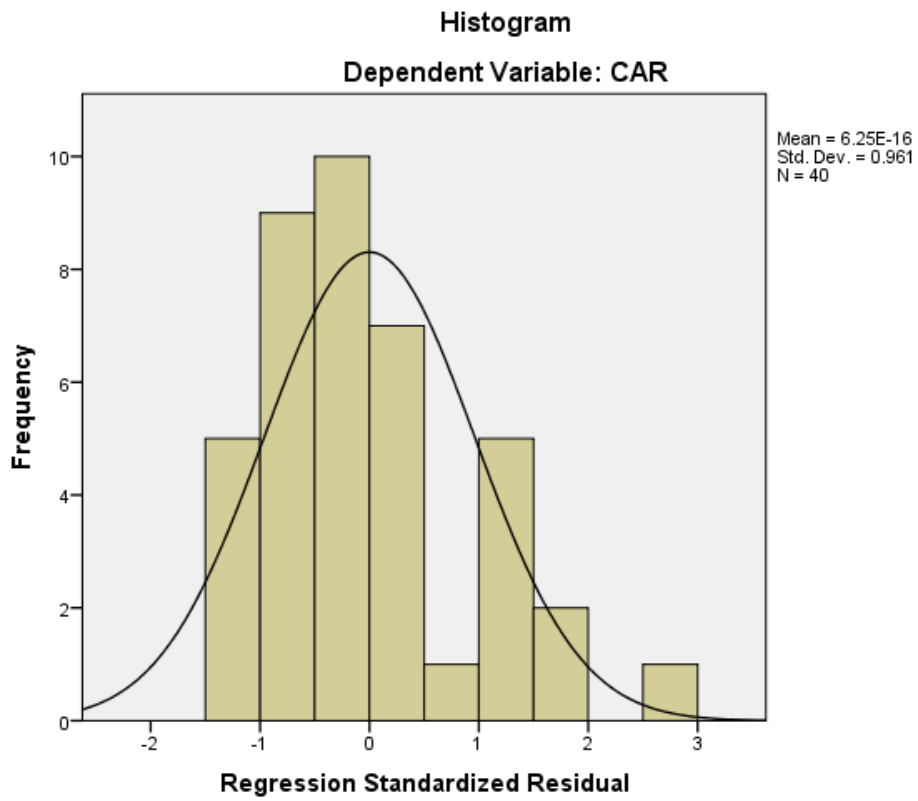
Normal P-P Plot of Regression Standardized Residual





Normal P-P Plot of Regression Standardized Residual





Normal P-P Plot of Regression Standardized Residual

