

DAFTAR PUSTAKA

- Abogun, S., Adigbole, E. A., & Olorede, T. E. (2021). Income smoothing and firm value in a regulated market: the moderating effect of market risk. *Asian Journal of Accounting Research*, 6 (3):296-308
- Adiwidjaja, D. E., & Tundjung, H. (2019). Pengaruh Cash Holding, Firm Size, Profitability, Dan Financial Leverage Terhadap Income Smoothing. *Jurnal Paradigma Akuntansi*, 1(3):712-720.
- Agustina, K., Jaya, A., & Wirama, D. G. (2017). Pengaruh Investment Opportunity Set, Likuiditas, dan Ukuran Perusahaan Pada Kualitas Laba. *E-Jurnal Akuntansi*, 21(3), 2195–2221.
- Aji, D. Y. & Mita, A. F. (2010) 'Pengaruh Profitabilitas, Risiko Keuangan, Nilai Perusahaan, dan Struktur Kepemilikan Terhadap Prektek Perataan Laba: Studi Empiris Perusahaan Manufaktur yang Terdaftar di BEI', Simposium Nasional XIII Purwokerto 2010, pp. 1–30.
- Ajzen, I. (1991). The theory of planned behavior. *Organizational behavior and human decision processes*, 50(2):179-211.
- Amanza, A. H., & Rahardjo, S. N. (2012). *Analisis Faktor-Faktor Yang Mempengaruhi Praktik Perataan Laba (Income Smoothing) (Studi Empiris pada Perusahaan Manufaktur yang Terdaftar di BEI Tahun 2006-2010)* (Doctoral dissertation, Fakultas Ekonomika dan Bisnis).
- Andiani, A. A. S. N., & Astika, I. B. P. (2019). Pengaruh Struktur Kepemilikan dan Ukuran Perusahaan Pada Praktik Perataan Laba. *E-Jurnal Akuntansi*, 27(2):984-1012.
- Angelline, F. (2020). Analisis Pengaruh Profitabilitas, Solvabilitas, Dan Ukuran Perusahaan Terhadap Income Smoothing Dengan Corporate Governance Sebagai Variabel Pemoderasi (Studi Empiris Pada Perusahaan Manufaktur Yang Terdaftar Di Bursa Efek Indonesia Tahun 2016-2018). In *Prosiding Seminar Nasional Pakar* (Pp. 2-56).
- Angreini, V., & Nurhayati, I. (2022). Pengaruh Leverage, Profitabilitas, Size, Nilai Saham, Cash Holding, dan Bonus Plan terhadap Perataan Laba. *Owner: Riset dan Jurnal Akuntansi*, 6(1):123-135.
- Apriani, N. W. L., & Wirawati, N. G. P. (2018). Pengaruh asimetri informasi dan ukuran perusahaan pada income smoothing dengan GCG sebagai variabel moderasi. *E-Jurnal Akuntansi Universitas Udayana*, 24(1):741-767.
- Apriyanti, H. W. (2018). *Teori Akuntansi Berdasarkan Pendekatan Syariah*. Deepublish.
- Armelia, S. (2016). Pengaruh Ukuran Perusahaan, Profitabilitas, Likuiditas Dan Struktur Aktifa Terhadap Struktur Modal Perusahaan Manufaktur Go

Publik (Studi Sektor Kosmetik Dan Keperluan Rumah Tangga). *Jurnal Online Mahasiswa (JOM) Bidang Ilmu Sosial dan Ilmu Politik*, 3(2) : 1-13.

- Beasley, M. S (1996). An empirical analysis of the relation between the board of director composition and financial statement fraud. *Accounting review*: 443-465.
- Belkaoui, A. R. (2007). Accounting Theory (Buku 2). *Edisi Kelima. Jakarta: Salemba Empat*.
- Budiasih, I. (2009). Faktor-faktor yang mempengaruhi praktik perataan laba. *Jurnal Akuntansi dan Bisnis*, 4(1) : 1-14.
- Cadbury, A. (1992). *Report of the committee on the financial aspects of corporate governance* (Vol. 1). Gee.
- Choirurodin, C., & Taman, A. (2018). Pengaruh Current Ratio, Return On Equity, Debt To Equity Ratio Terhadap Return Saham Pada Perusahaan Food And Beverages Periode 2013-2016. *Jurnal Profita: Kajian Ilmu Akuntansi*, 6(8).
- Christiawan, Y. J., & Tarigan, J. (2007). Kepemilikan manajerial: kebijakan hutang, kinerja dan nilai perusahaan. *Jurnal Akuntansi dan keuangan*, 9 (1) :1-8.
- Corolina, C., & Juniarti, J. (2005). Analisa faktor-faktor yang berpengaruh terhadap perataan laba (Income smoothing) pada perusahaan-perusahaan go public. *Jurnal Akuntansi dan Keuangan*, 7(2):148-162.
- Crutchley, C. E., & Hansen, R. S. (1989). A test of the agency theory of managerial ownership, corporate leverage, and corporate dividends. *Financial Management*: 36-46.
- Dalimunte, I. P., & Prananti, W. (2019). Pengaruh Cash Holding, Profitabilitas, Dan Financial Leverage Terhadap Income Smoothing Pada Perusahaan Manufaktur. *Diponegoro Journal Of Accounting*, 3(1): 1-12.
- Desai, & Darmapala, D. (2007). Corporate Tax Avoidance and Firm Value.
- Dewantari, N. P. S., & Badera, I. D. N. (2015). Good corporate governance, ukuran perusahaan, dan financial leverage sebagai prediktor perataan laba. *E-Jurnal Akuntansi Universitas Udayana*, 10(2):538-553.
- Dewi, N. P. I. K., & Abundanti, N. (2019). Pengaruh leverage dan ukuran perusahaan terhadap nilai perusahaan dengan profitabilitas sebagai variabel mediasi. *E-Jurnal Manajemen*, 8(5):3028-3056.
- Eckel, N. (1981). The income smoothing hypothesis revisited. *Abacus*, 17(1):28-40.
- Ekadjaja, A., Chuandra, A., & Ekadjaja, M. (2020). The impact of board independence, profitability, leverage, and firm size on income smoothing

in control of agency conflict. *Dinasti International Journal of Education Management and Social Science*, 1(3):388-399.

- El Wahyuni, R. I. (2015). Pengaruh Risiko Keuangan, Dividend Payout Ratio, dan Nilai Saham terhadap Perataan Laba pada Perusahaan Manufaktur di Bursa Efek Indonesia (BEI). *Jurnal Akuntansi dan Bisnis*, 15(1):39-44.
- Eni, I. & Suaryana, I. G. A. (2018). Pengaruh Cash Holding, Profitabilitas dan Ukuran Perusahaan Terhadap Perataan Laba Pada Perusahaan Properti di BEI. *E-Jurnal Akuntansi*, 23(3) 1682-1707.
- Fahmi, I. (2017). Analisis laporan keuangan cetakan keenam. *Bandung: alfabeta*.
- Faizal, (2004). Analisis Agency Costs. *Struktur Kepemilikan dan Mekanisme Corporate Governance, SNA VII*.
- FCGI (Forum for Corporate Governance in Indonesia). (2001). Corporate Governance: Tata Kelola Perusahaan. Jakarta.
- Ghozali, Imam (2012). *Aplikasi Analisis Multivariate dengan Program IBM SPSS*. Yogyakarta: Universitas Diponegoro. Semarang.
- Ghozali, Imam. (2018). *Aplikasi Analisis Multivariate dengan Program IBM SPSS 25*. Semarang: Badan Penerbit Universitas Diponegoro.
- Goel, A. M., & Thakor, A. V (2003). Why do firms smooth earnings *The Journal of Business*, 76(1):151-192.
- Gunawati, M. N., & Susanto, Y. K. (2019). Faktor–Faktor yang Mempengaruhi Perataan Laba pada Perusahaan Non Keuangan. *Jurnal Bisnis Dan Akuntansi*, 21(1a-1):73-82.
- Haniftian, A., & Dillak, V. J. (2020). Pengaruh Profitabilitas, Cash Holding, Dan Nilai Perusahaan Terhadap Perataan Laba. *Jae (Jurnal Akuntansi Dan Ekonomi)*, 5(1):88-98.
- Hartono, J. (2013). Theory Portfolio and Investment Analysis. *Yogyakarta BPFE: Eight Hery*.
- Hasnati, (2022). *Komisaris Independen & Komite Audit: Organ Perusahaan yang Berperan untuk Mewujudkan Good Corporate Governance di Indonesia*. Absolute Media.
- Hery, (2014). *Pengantar Akuntansi 2*. Jakarta: Universitas Indonesia Publishing.
- Hery, (2015). *Analisis kinerja manajemen*. Jakarta: Gramedia Widiasarana Indonesia.
- Hery, (2017) *Kajian Riset Akuntansi: Mengulas Berbagai Hasil Penelitian terkini dalam bidang akuntansi dan Keuangan*, (Jakarta: Gramedia Widiasarana,)

- Hery, (2017). *Teori Akuntansi: Pendekatan Konsep dan Analisis*. Gramedia Widiasarana Indonesia.
- Heyworth, T. F., Guthrie, S. K., Whiteley, F. G. L., Evans, M., Gaisford, W., Holzel, A. & Wells, N. H. (1953). Catherine Chisholm Memorial. *British Medical Journal*, 1(4809), 566.
- Hidayah, S., Djuanta, K., & Pansuri, C. H. (2020). Pengaruh Profitabilitas terhadap Perataan Laba (Income Smoothing) dengan Good Corporate Governance (GCG) sebagai Variabel Moderating. *Journal Wahana Akuntansi*, 5(2) : 58-69.
- Indrawan, V., Agoes, S., Pangaribuan, H., & Popoola, O. M. J. (2018). The impact of audit committee, firm size, profitability, and leverage on income smoothing. *Indian-Pacific Journal of Accounting and Finance*, 2(1) : 61-74.
- Jannah, Z. (2016) Pengaruh Konvergensi IFRS, Asimetri Informasi dan Kepemilikan Manajerial terhadap Income Smoothing pada Perbankan yang Terdaftar di BEI 2010-2014. Universitas Negeri Surabaya.
- Jayanti, K. T., Dewi, P. E. D. M., & Sujana, E. (2018). Pengaruh Profitabilitas, Ukuran Perusahaan, dan Dividend Payout Ratio Pada Praktik Perataan Laba Dengan Struktur Kepemilikan Manajerial Sebagai Variabel Moderasi Pada Perusahaan Manufaktur di Bursa Efek Indonesia Tahun 2014-2017. *JIMAT (Jurnal Ilmiah Mahasiswa Akuntansi) Undiksha*, 9(1).
- Jensen, M. C., & Meckling, W. H. (1976). Theory of The Firm: Managerial, Behavior, Agency Costs and Ownership Structure. *Journal of Financial Economics*, 3(4) : 305–360.
- Jessica, S. P. D. (2019). Faktor-faktor yang mempengaruhi income smoothing pada perusahaan manufaktur di BEI. *Jurnal Paradigma Akuntansi*, 1(2) : 425-432.
- Josep, W., AR, M., & Azizah, D. (2016). Pengaruh Ukuran Perusahaan, Return On Asset Dan Net Profit Margin Terhadap Perataan Laba (Income Smoothing) (Studi pada Perusahaan Manufaktur yang Terdaftar di BEI 2012-2014). *Jurnal Administrasi Bisnis S1 Universitas Brawijaya*, 33(2).
- Juniarta, I. W. A., & Sujana, I. K. (2015). Pengaruh Financial Leverage Pada Income Smoothing Dengan Good Corporate Governance Sebagai Variabel Pemoderasi. *E-Jurnal Akuntansi Universitas Udayana*, 11(3), 921-939.
- Kartika, I. Y., Subroto, B., & Prihatiningtyas, Y. W. (2015). Analisa Kepemilikan Terkonsentrasi dan Asimetri Informasi terhadap Konservatisme Akuntansi. *Jurnal Akuntansi Multiparadigma*, 6(3), 341–511.
- Kasmir. (2017). Analisis Laporan Keuangan cetakan ke-10. Jakarta: PT.Raja Grafindo Persada.

- Kharisma, A., & Agustina, L. (2015). Pengaruh Mekanisme Corporate Governance dan Ukuran Perusahaan Terhadap Praktik Perataan Laba. *Accounting Analysis Journal*, 4(2).
- Koch, B. S. (1981) 'Income Smoothing: an Experiment', *The Accounting Review*, 56(3), pp. 574–586.
- Kusumaningtyas, N. G., & Nasser, E. M. (2020). Pengaruh Reputasi Auditor dan Asimetri Informasi Terhadap Perataan Laba Dengan Komisaris Independen Sebagai Variabel Moderasi. *Jurnal Akuntansi Trisakti*, 832, 139-152.
- Machfoedz, M. U. (1994). Financial ratio analysis and the prediction of earnings changes in Indonesia. *Kelola*, 7(3) : 114-134.
- Maotama, N. S., & Astika, I. B. P. (2020). Pengaruh profitabilitas, ukuran perusahaan, dan kepemilikan manajerial terhadap praktik perataan laba (Income Smoothing). *E-Jurnal Akuntansi*, 30(7), 1767-1779.
- Maulana, A. A. (2014). Faktor-Faktor Yang Mempengaruhi Praktik Perataan Laba di Perbankan. *Jurnal Akuntansi & Investasi*, 15(2).
- Musdalifah Azis, Mintarti, S., & Maryam Nadir, (2015). *Manajemen Investasi Fundamental, Teknikal, Perilaku Investor dan Return Saham*. Deepublish.
- Nasution dan Setiawan. (2007). Pengaruh Corporate Governance Terhadap Manajemen Laba Di Industri Perbankan Indonesia. *Jurnal Simposium Nasional Akuntansi*.
- Natalie, N., & Astika, I. B. P. (2016). Pengaruh Cash Holding, Bonus Plan, Reputasi Auditor, Profitabilitas dan Leverage pada Income Smoothing. *E-Jurnal Akuntansi Universitas Udayana*, 15(2), 943-972.
- Nathania, C., & Nugroho, V. (2023). Pengaruh ukuran perusahaan, profitabilitas, leverage, dan komite audit terhadap income smoothing. *Jurnal Paradigma Akuntansi*, 5(1), 2001-2011.
- Nurani, E. V., & Maryanti, E. (2021). The Effect of Company Size, Profitability and Financial Leverage on Income Smoothing Practices with Good Corporate Governance as Moderating Variables in Manufacturing Companies in the Consumer Goods Industry Sector Listed on the Indonesia Stock Exchange. *Indonesian Journal of Innovation Studies*, 16, 10-21070.
- Nurani, W., & Dillak, V. J. (2019). Pengaruh profitabilitas, struktur modal, kepemilikan publik dan bonus plan terhadap income smoothing. *JASa (Jurnal Akuntansi, Audit Dan Sistem Informasi Akuntansi)*, 3(1), 154-168.
- Nurchayani, Suhadak & Hidayat, P. R. (2012) 'Pengaruh Penerapan Good Corporate Governance dan Kepemilikan Institusional terhadap Kinerja Keuangan', *Jurnal Akuntansi*, pp. 1–8.
- Nur Indrianto dan Bambang Supono (2013). *Metode Penelitian Akuntansi*.

- Oktaviasari, T., Miqdad, M., & Effendi, R. (2018). Pengaruh profitabilitas, ukuran perusahaan, dan leverage terhadap perataan laba pada Perusahaan Manufaktur di BEI. *E-Journal Ekonomi Bisnis Dan Akuntansi*, 5(1), 81-87.
- Organization for Economic Cooperation and Development (OECD). (2014). The OECD Principles of Corporate Governance. Diakses tanggal 14 Maret (2023).
- Pande, I. M. P., & Suryanawa, I. K. (2017). Pengaruh Leverage Pada Perataan Laba Dengan Good Corporate Governance Sebagai Variabel Pemoderasi. *E-jurnal Akuntansi Universitas Udayana*, 20(2), 1630-1659.
- Permanasari, W. I., & Kawedar, W. (2010). *Pengaruh kepemilikan manajemen, kepemilikan institusional, dan Corporate Social Responsibility terhadap nilai perusahaan* (Doctoral dissertation, UNIVERSITAS DIPONEGORO).
- Pradnyandari, A. A. I. R., & Astika, I. P. (2019). Pengaruh Ukuran Perusahaan, Nilai Saham, Financial Leverage, Profitabilitas Pada Tindakan Perataan Laba di Sektor Manufaktur. *E-Jurnal Akuntansi Universitas Udayana*, 27(1), 149-172.
- Prananda, A. R., & Anwar, S. (2021). Faktor-Faktor Yang Mempengaruhi Perataan Laba Dengan Kepemilikan Manajerial Sebagai Pemoderasi. *Jurnal Ilmiah Akuntansi dan Manajemen*, 17(1), 36-44.
- Prastowo, D. & R. Julianti. (2005). Analisis Laporan Keuangan. Edisi Kedua. UPP AMP YKPN. Yogyakarta.
- Pratama, D. F. (2012). Pengaruh profitabilitas, resiko keuangan, nilai perusahaan, struktur kepemilikan dan dividend payout ratio terhadap perataan laba. *Journal of Accounting and Investment*, 13(1), 35-43.
- Pratiwi, N. W. P. I., & Damayanthi, I. G. A. E. (2017). Analisis Perataan Laba Dan Faktor-Faktor Yang Mempengaruhinya. *E-Jurnal Akuntansi Universitas Udayana*, 20(1) : 496-525.
- Priyatno, D. (2018). *SPSS Panduan Mudah Olah Data bagi Mahasiswa dan Umum*. Yogyakarta: ANDI (Anggota IKAPI).
- Putri, P. A. D. W., & Budiasih, I. G. A. N. (2018). Pengaruh financial leverage, cash holding, dan roa pada income smoothing di bursa efek indonesia. *E-Jurnal Akuntansi Universitas Udayana*, 22(3), 1936-1964.
- Putri, W. C. (2019). The effect of good corporate governance, firm size and financial leverage on income smoothing and its implication on stock return. *Scientific Journal of Reflection: Economic, Accounting, Management and Business*, 2(1) : 91-100.
- Rahma, D. M., & Lastanti, H. S. (2023). Pengaruh perataan laba dan struktur modal terhadap nilai perusahaan dengan risiko pasar sebagai variabel moderasi. *Jurnal Akuntansi Trisakti*, 10(1):1-14

- Rahmawati, A., Ishak, D., & Yusniar, Y. (2019). Determinan Harga Saham Pada Bursa Efek Indonesia (Periode 2014-2019). *SEIKO: Journal of Management & Business*, 2(2):256-262.
- Rahmawati & Yacop S, (2006). Pengaruh Asimetri Informasi Terhadap Praktek Manajemen Laba pada Perusahaan Perbankan Publik yang Terdaftar di Bursa Efek Jakarta. *Simposium Nasional Akuntansi 9 Padang*.
- Ramadhani, D., Sumiati, A., & Handarini, D. (2021). Pengaruh Profitabilitas, Financial Leverage, Kepemilikan Publik, dan Ukuran Perusahaan terhadap Perataan Laba. *Jurnal Akuntansi, Perpajakan dan Auditing*, 2(3), 579-599.
- Richardson, V. J. (1998). Information Asymmetry and Earnings Management: Some Evidence. [http. ssrn. com](http://ssrn.com). [https://doi.org/10.2139/ssrn, 83868](https://doi.org/10.2139/ssrn.83868).
- Ross, S. A. (1977). Bell Journal of Economics and Management Science. The Determination of Financial Structure: The Incentive Signaling Approach, 8: 23-40.
- Saifaddin, M. (2020), April. Pengaruh Struktur Modal, Income Smoothing Dan Ukuran Perusahaan Terhadap Nilai Perusahaan Dengan Good Corporate Governance (GCG) Sebagai Variabel Moderasi. In *Prosiding Seminar Nasional Pakar* (pp. 2-48).
- Saifudin, U. (2017). The factors influencing income smoothing action of pharmaceutical companies listed in idx. *Economics and Business Solutions Journal*, 1(1): 21-34.
- Samryn, L. M. (2012). Akuntansi Manajemen: Informasi Biaya untuk Mengendalikan Aktivitas Operasi dan Informasi. *Jakarta: Kencana*.
- Santoso, E. B., & Salim, S. N. (2023), Pengaruh profitabilitas, financial leverage, dividen, ukuran perusahaan, kepemilikan institusional, dan kelompok usaha terhadap perataan laba studi kasus pada perusahaan non-finansial yang terdaftar di BEI. In *Conference in Business, Accounting, and Management (CBAM)* (Vol. 1, No. 1, pp.: 185-213).
- Sari, I. P., & Oktavia, F. (2019). Pengaruh Return On Equity, Risiko Keuangan, Ukuran Perusahaan Dan Kepemilikan Manajerial Terhadap Income Smoothing (Studi Empiris Pada Perusahaan Manufaktur Yang Terdaftar Di Bursa Efek Indonesia Tahun 2010-2014. *Menara Ilmu*, 13(2).
- Sari, N. M. (2020). Analisis Pengaruh Profitabilitas, Leverage dan Ukuran Perusahaan Terhadap Income Smoothing. *Jurnal Buana Akuntansi*, 5(1): 15-31.
- Sari, R., & Darmawati, D. (2021). Pengaruh Cash holding dan Financial Leverage terhadap Perataan Laba (Income smoothing) dengan Good Corporate Governance sebagai Variabel Moderating. *Jurnal Aplikasi Akuntansi*, 6(1): 100-121.

- Scott, W. R. (2000) *Financial Accounting Theory*. second. Canada: Prentice Hall Inc.
- Sekaran, U., & Bougie, R. (2013). Research Methods for Business: A Skill-Building service firms in the global financial crisis. *The International Journal of Human Social Sciences*, 2(7): 80-94.
- Setyaningrum, R. M., & Sari, A. Y. (2012). Pengaruh Asimetri Informasi Dan Ukuran Perusahaan Terhadap Manajemen Laba Pada Perusahaan Food and Beverages Yang Go Public Di Bei. *The Indonesian Accounting Review*, 1(02), 83. <https://doi.org/10.14414/tiar.v1i02.322>.
- Shleifer, A., & Vishny, R. W. (1997). A survey of corporate governance. *The journal of finance*, 52(2): 737-783.
- Siregar, Veronica Sylvia N.P. & Siddharta Utama, (2005). Pengaruh Struktur Kepemilikan, Ukuran Perusahaan, dan Praktek Corporate Governance Terhadap Pengelolaan Laba (Earnings Management). *Jurnal Simposium Nasional Akuntansi VIII*
- Spence, M. (1973). Job Marketing Signaling. *The Quarterly Journal of Economics*, 87(3) : 355–374. <https://doi.org/10.1055/s-2004-820924>
- Sugiari, N. K. A., Endiana, I. D. M., & Kumalasari, P. D. (2022). Pengaruh profitabilitas, financial leverage, ukuran perusahaan dan kepemilikan manajerial terhadap perataan laba. *Kumpulan Hasil Riset Mahasiswa Akuntansi (KHARISMA)*, 4(2) : 68-80.
- Sugiyono. (2017). *Metode Penelitian Pendidikan Pendekatan Kuantitatif, Kualitatif Dan R&D*. Bandung: Alfabeta
- Sulasmiyati, M. M. (2018). Pengaruh Struktur Kepemilikan, Ukuran Perusahaan, dan Profitabilitas terhadap Leverage. *Jurnal Administrasi Bisnis*, 55(1).
- Supomo, B., & Indriantoro, N. (2014). Metodologi penelitian bisnis untuk akuntansi & manajemen. Edisi 1. Cetakan ke-12 *Yogyakarta: BPFE*.
- Supriyono, R. (2018). *Akuntansi Keperilakuan*. *Gajah Mada University Press*.
- Susanti, A., Satriawan, R., & A. (2016). Pengaruh Asimetri Informasi, Ukuran Perusahaan, Kepemilikan Manajerial, dan Capital Adequacy Ratio terhadap Manajemen Laba. *JOM Fekon*, 3(1), 477–491.
- Sutedi, A. (2011). *Good corporate governance*. Sinar Grafika.
- Suwito, E., & Herawaty, A. (2005). Ukuran Perusahaan, Ratio Profitabilitas Perusahaan, Ratio Leverage Operasi Perusahaan, Net Profit Margin Perusahaan terhadap Tindakan Perataan Laba yang Dilakukan oleh Perusahaan yang Terdaftar di BEJ. *Simposium Nasional Akuntansi (SNA) VI, Solo, September*, : 65-78.
- Tangngisalu, J., & Jumady, E. (2020). Good Corporate Governance Sebagai

Pemoderasi: Hubungan Asimetri Informasi Terhadap Manajemen Laba Pada Perusahaan LQ 45. *JMBI UNSRAT (Jurnal Ilmiah Manajemen Bisnis dan Inovasi Universitas Sam Ratulangi)*, 7(1).

Taofik, M. Y., Djuniardi, D., & Purnama, D. (2021). Profitabilitas dan Leverage terhadap Praktik Perataan Laba dengan Good Corporate Governance sebagai Variabel Moderasi. *Jurnal Akuntansi Bisnis dan Ekonomi*, 7(2), 1981-1998.

Veno, A., & Sasongko, N. (2016). Pengaruh asimetri informasi terhadap manajemen laba dengan good corporate governance sebagai variabel Moderasi. *Jurnal Ekonomi Manajemen Sumber Daya*, 18(1), 64-78.

Wardani, D. K., & Wahyuningtyas, W. (2018). Good Corporate Governance Sebagai Pemoderasi Pengaruh Asimetri Informasi Pada Manajemen Laba. *Kajian Bisnis Sekolah Tinggi Ilmu Ekonomi Widya Wiwaha*, 26(1), 69-81.

Wardhana, A. A., & Cahyonowati, N. (2013). Pengaruh Karakteristik Perusahaan Terhadap Tingkat Pengungkapan Risiko (Studi Empiris pada Perusahaan Nonkeuangan yang Terdaftar di Bursa Efek Indonesia). *Diponegoro Journal of Accounting*, 155-168.

Wasilah (2005) 'Hubungan Antara Informasi Asimetri dan Prakter Perataan Laba Di Indonesia', *Jurnal Akuntansi dan Keuangan Indonesia*, 2(1), pp. 1–23.

Wiagustini, N. L. P. (2014). *Manajemen Keuangan*. Denpasar: Udayana Univesity press.

Wicaksono, A. (2015) 'Pengaruh Asimetri Informasi terhadap Manajemen Laba melalui Manipulasi Aktivitas Riil Studi Pada Perusahaan LQ-45 yang Terdaftar Di Bursa Efek Indonesia', *Jurnal Riset Ekonomi dan Manajemen*, 15(1), pp. 84–101.

Widhianningrum, P. (2012). Perataan laba dan variabel-variabel yang mempengaruhinya (studi empiris perusahaan manufaktur yang terdaftar di BEJ). *Assets: Jurnal Akuntansi dan Pendidikan*, 1(1) 24-33.

Wulandari, E. (2019). *Analisis Pengaruh Profitabilitas, Financial Leverage, Dan Ukuran Perusahaan Terhadap Income Smoothing (Studi Empiris Pada Perusahaan Jasa Keuangan Sub Sektor Perbankan Di Bursa Efek Indonesia Periode 2013-2017)* (Doctoral dissertation, Universitas Buddhi Dharma).

Wulandari, Z., & Situmorang, I. R. (2020). Pengaruh Profitabilitas, Ukuran Perusahaan Dan Financial Leverage Terhadap Perataan Laba (Studi Pada Perusahaan Manufaktur yang Terdaftar di BEI Tahun 2014-2018). *Jurnal Akuntansi Bisnis Eka Prasetya (Eka Prasetya Journal of Accounting Studies)*, 6(1) : 29-41.

Yamaditya, V. (2014) 'Pengaruh Asimetri Informasi, Leverage dan Ukuran Perusahaan terhadap Praktik Manajemen Laba Studi Empiris Pada

Perusahaan Manufaktur yang Terdaftar di BEI tahun 2011-2013', *Jurnal Maksi Manajemen Akuntansi dan Sistem Informasi*, 10(2), pp. 1–10.

Yunitasari, N. A., & Agustiningsih, W. (2022). Pengaruh profitabilitas, kepemilikan manajerial dan leverage terhadap income smoothing. *Fair Value: Jurnal Ilmiah Akuntansi dan Keuangan*, 4(10) : 4718-4725.

Zahirah, A., Nurazlina, N., & Rusli, R. (2017). Pengaruh leverage, kepemilikan institusional, kepemilikan manajerial dan ukuran perusahaan terhadap penghindaran pajak (studi pada perusahaan manufaktur yang terdaftar di BEI periode 2013-2015). *Jurnal Online Mahasiswa (JOM) Bidang Ilmu Ekonomi*, 4(1), 1-14.

L
A
M
P
I
R
A
N

Lampiran 2 Populasi

Daftar Nama Perusahaan Pertambangan BEI

NO	KODE	EMITEN
1	ADARO	PT. ADARO ENERGY Tbk
2	AIMS	PT. AKBAR INDO MAKMUR STIMEC Tbk
3	ARII	PT. ATLAS RESOURCES Tbk
4	BOSS	PT. BORNEO OLAH SARANA SUKSES Tbk
5	BSSR	PT. BARAMULTI SUKSES SARANA Tbk
6	BUMI	PT. BUMI RESOURCES Tbk
7	BYAN	PT. BAYAN RESOURCES Tbk
8	DSSA	PT. DIAN SWASTATIKA SENTOSA Tbk
9	GEMS	PT. GOLDEN ENERGY MINES Tbk
10	GTBO	PT. GARDA TUJUH BUANA Tbk
11	HRUM	PT. HARUM ENERGY Tbk
12	INDY	PT. INDIKA ENERGY Tbk
13	ITMG	PT. INDO TAMBANG RAYA MEGAH Tbk
14	KKGI	PT. RESOURCE ALAM INDONESIA Tbk
15	MBAP	PT. MITRABARA ADIERDANA Tbk
16	PTBA	PT. BUKIT ASAM Tbk
17	SMMT	PT. GOLDEN ENERGY Tbk
18	TOBA	PT. TBS ENERGY UTAMA Tbk
19	TRAM	PT. TRADA ALAM MINERAL Tbk
20	BBRM	PT. PELAYARAN NASIONAL BINA BUANA RAYA Tbk
21	BESS	PT. BATULICIN NUSANTARA MARITIM Tbk
22	CANI	PT. CAPITOL NUSANTARA INDONESIA Tbk
23	CNKO	PT. EXPLOITASI ENERGI INDONESIA Tbk
24	DWGL	PT. DWI GUNA LAKSANA Tbk
25	FIRE	PT. ALFA ENERGI INVESTAMA Tbk
26	MBSS	PT. MITRABAHTERA SEGARA SEJATI Tbk
27	PSSI	PT. PELITA SAMUDERA SHIPPING Tbk
28	PTIS	PT. INDO STRAITS Tbk
29	RIGS	PT. RIG TENDERS INDONESIA Tbk
30	SGER	PT. SUMBER GLOBAL ENERGY Tbk
31	TCPI	PT. TRANSCOAL PASIFIC Tbk
32	TEBE	PT. DANA BRATA LUHUR Tbk
33	TPMA	PT. TRAS POWER MARINE Tbk
34	COAL	PT. BLACK DIAMOND RESOURCE Tbk
35	BIPI	PT. ASTRINDO NUSANTARA INFRASTRUKTUR Tbk
36	ENRG	PT. ENERGI MEGA PERSADA Tbk

37	MEDC	PT. MECDO ENERGY INTERNASIONAL Tbk
38	MITI	PT. MITRA INVESTINDO Tbk
39	SUGI	PT. SUGIH ENERGY Tbk
40	SURE	PT. SUPER ENERGY Tbk
41	MDKA	PT. MERDEKA COPPER GOLD Tbk
42	PSAB	PT. J RESOURCE ASIA PASIFIK Tbk
43	SQMI	PT. WILTON MAKMUR INDONESIA Tbk
44	BAJA	PT. SARANACENTRAL BAJATAMA Tbk
45	BTON	PT. BETON JAYA MANUNGGAL Tbk
46	CTBN	PT. CITRA TUBINDO Tbk
47	GDST	PT. GUNAWAN DIAN JAYA STEEL Tbk
48	GGRP	PT. GUNUNG RAJA PAKSI Tbk
49	HKMU	PT. HK METALS UTAMA Tbk
50	ISSP	PT. STEEL PIPE INDUSTRY OF INDONESIA Tbk
51	KRAS	PT. KARAKATAU STEEL Tbk
52	LMSH	PT. LIONMESH PRIMA Tbk
53	OPMS	PT. OPTIMA PRIMA METAL SINERGI Tbk
54	TBMS	PT. TEMBAGA MULIA SEMANAN Tbk
55	ALKA	PT. ALAKASA INDUSTRINDO Tbk
56	ALMI	PT. ALUMINDO LIGHT METAL INDUSTRY Tbk
57	CITA	PT. CITA MINERAL INVESTINDO Tbk
58	INAI	PT. INDAL ALUMINIUM INDUSTRY Tbk
59	ANTM	PT. ANEKA TAMBANG Tbk
60	BRMS	PT. BUMI RESOURCE MINERAL Tbk
61	DKFT	PT. CENTRAL OMEGA RESOURCES Tbk
62	IFSH	PT. IFISHDECO Tbk
63	INCO	PT. VALE INDONESIA Tbk

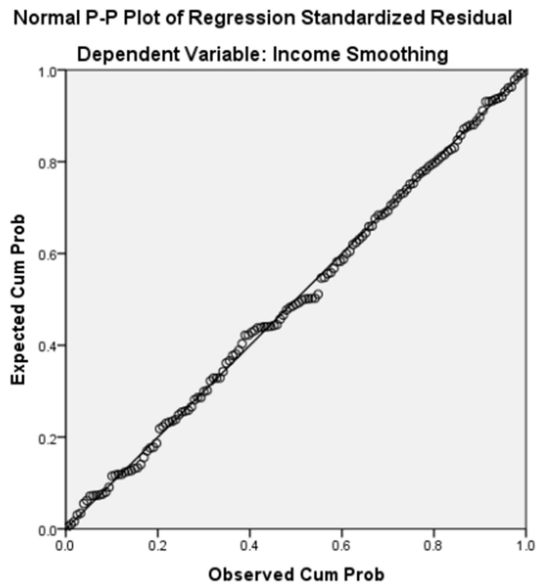
Lampiran 3

Statistik Deskriptif

Variabel	N	Minimum	Maximum	Mean	Std. Deviation
<i>Leverage</i>	145	.07	2.42	.5721	.37071
Asimetri informasi	145	-.04	49.18	5.6946	8.72536
Profitabilitas	145	-.51	.59	.0516	.15056
<i>Income smoothing</i>	145	-.53	2.17	.7329	.45859
<i>GCG</i>	145	.00	.87	.0993	.21014

Lampiran 4

Diagram Plot Uji Normalitas



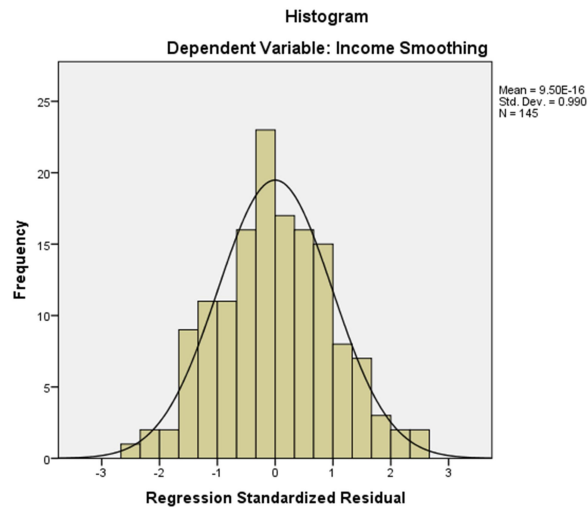


Diagram Histogram Uji Normalitas

Lampiran 5

Hasil Uji Kolmogrov-Smirnov

		Unstandardized Residual
N		145
Normal Parameters ^{a,b}	Mean	.0000000
	Std. Deviation	.14756870
Most Extreme Differences	Absolute	.042
	Positive	.042
	Negative	-.035
Test Statistic		.042
Asymp. Sig. (2-tailed)		.200 ^{c,d}

Sumber: hasil olah data SPSS (2023)

Lampiran 6

Uji Autokorelasi

Variabel Dependen	Variabel Independen	Nilai <i>Durbin-Watson</i>	Keterangan
	<i>Leverage</i>		
<i>Income smoothing</i>	Asimetri informasi	1.555	Tidak Terjadi Autokorelasi
	Profitabilitas		
	<i>GCG</i>		

Sumber: hasil olah SPSS (2023)

Lampiran 7

Variabel Dependen	Variabel Independen	<i>Collinearity Statistics</i>		Keterangan
		<i>Tolerance</i>	<i>VIF</i>	
	<i>Leverage</i>	.895	1.117	Tidak Terjadi Multikolinearitas
<i>Income smoothing</i>	Asimetri informasi	.980	1.020	Tidak Terjadi Multikolinearitas
	Profitabilitas	.902	1.109	Tidak Terjadi Multikolinearitas
	<i>GCG</i>	.875	1.143	Tidak Terjadi Multikolinearitas

Uji Multikolinearitas

Sumber: hasil olah SPSS (2023)

Lampiran 8

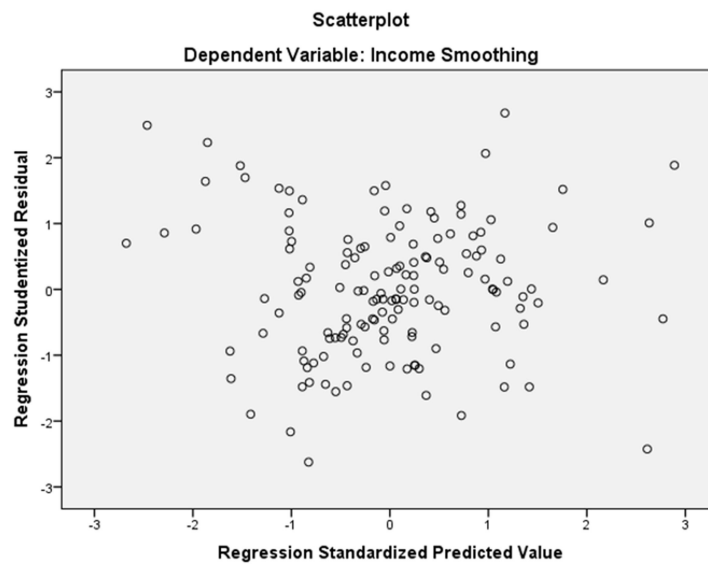
Hasil Uji Heterokedastisitas dengan Uji Glejser

Model	Unstandardized Coefficients		Standardized Coefficients	t	Sig.
	B	Std.Error	Beta		
(constant)	.109	.017		6.509	.226
<i>Leverage</i>	.013	.021	.053	.606	.546
Asimetri Informasi	.000	.001	-.019	-.222	.825
Profitabilitas	.110	.042	.229	2.616	.095
<i>Good Corporate Governance</i>	-.037	.036	-.088	-1.045	.298

Sumber: hasil olah SPSS (2023)

Lampiran 9

Hasil Uji Heteroskedastisitas dengan Scatterplot



Lampiran 10

Analisis Regresi

1. Analisis Regresi Berganda

a) Uji Statistik R²

Variabel Dependen	Variabel Independen	Adjusted R Square
Income smoothing	<i>Leverage</i>	0.565
	Asimetri informasi	
	Profitabilitas	

Sumber: hasil olah SPSS (2023)

b) Uji T

Model	Unstandardized Coefficients		Standardized Coefficients	t	Sig.
	B	Std. Error	Beta		
(Constant)	.610	.019		31.443	0.000
<i>Leverage</i>	.152	.026	-.345	5.932	0.000
Asimetri Informasi	.010	.001	.518	9.320	0.000
Profitabilitas	-.377	.051	-.428	-7.400	0.000

Sumber: hasil olah SPSS (2023)

2. Moderated Regression Analysis (MRA)

a) Uji Statistik R²

Model	N	R	R Square	Adjusted R Square	Std. Error of the Estimate
1		.944 ^a	.891	.886	.05518

a. Predictors: (Constant), X3_Z, Leverage, Asimetri Informasi, X1_Z, Profitabilitas, X2_Z

b. Dependent Variable: Y2

b) Uji T

Model	Unstandardize dCoefficients		Standardized Coefficients	t	Sig.
	B	Std. Error	Beta		
(Constant)	.623	.010		62.188	.000
<i>Leverage</i>	.184	.013	.418	13.842	.000
Asimetri informasi	.009	.001	.477	16.576	.000
Profitabilitas	-.200	.032	-.228	-6.272	.000
X1_Z	-.672	.044	-.497	-15.262	.000
X2_Z	-.027	.003	-.325	-8.604	.000
X3_Z	.803	.113	.277	7.117	.000