

DAFTAR PUSTAKA

1. Hasfya S, Nababan I, Erawati S. Perbedaan pengetahuan dan perilaku mahasiswa kesehatan mulut kelas 5-6 (UKGS dan NON-UKGS). *JISKH* 2021; 10(1): 197
2. Adnyani NP, Artawa IMB. Pengaruh penyakit gigi dan mulut terhadap halitosis. *J Kesehatan Gigi* 2016; 4(1):24
3. Jaya NPK, Amiruddin R, Saleh LM. Hubungan media social dengan awareness bahaya rokok pada siswa SMA di kota makassar. *JKMM* 2020;3(1):35
4. Salsabila NN, Indraswari N, sujatmiko B. Gambaran kebiasaan merokok di Indonesia berdasarkan infonesia family life survey 5 (ILFS 5). *J Ekonomi Kesehatan Indonesia* 108;7(1)
5. Salsabila NN, Indraswai N, Sujatmiko B. Gambaran kebiasaan merokok di Indonesia berdasarkan Indonesia family life survet 5 (ILFS 5). *Jurnal Ekonomi Kesehatan Indonesia* 7(1):17
6. Diba CM, Bany ZU, Sunnati. Hubungan tingkat pengetahuan dampak merokok terhadap Kesehatan rongga mulut dengan status kebersihan rongga mulut. *J Caninus Dentistry* 2016;1(2):18
7. Fithria F, Adlim M, Jannah SR, Tahil J. Indonesian adolescent's perspectives on smoking habits : a quality study. *BMC Public Health* 2021; 21: 1,7
8. Gajdhar SK, Altaf K, Aljahdali RAM, Gajdhar S, Wali O, Vanka S, et. Al. *Prevalence of oral mucosal lesion in smokers and nonsmokers: a cross-*

- sectional study in Jeddah, Saudi Arabia. Int J Med Res Health Sci* 2021, 10(2): 39
9. Ozturk O, Fidanci I, Unal M. Effects of smoking on oral cavity. *Journal of Experimental and Clinical Medicine* 34 (2017):4
 10. Fransiska M, Firdaus PA. Faktor yang berhubungan dengan perilaku merokok pada remaja putra SMA X Kecamatan Payakumbuh. *Jurnal Kesehatan* 2019;10(1):15
 11. Suwanti I, Aprilin H. Studi korelasi pengetahuan keluarga pasien tentang penularan hepatitis dengan perilaku cuci tangan. *J. Keperawatan* 2017; 10(2): 28
 12. Drasini, Fahrurrozi, Cahyono EA. Pengetahuan : artikel review. *J Keperawatan* 2019; 12(1):97, 99-100, 104-6
 13. Rincón Uribe FA, Godinho RCS, Machado MAS, Oliveira KRDSG, Neira Espejo CA, de Sousa NCV, de Sousa LL, Barbalho MVM, Piani PPF, Pedroso JDS. Health knowledge, health behaviors and attitudes during pandemic emergencies: A systematic review. *PLoS One*. 2021 Sep 7;16(9):2
 14. Alini T. Hubungan pengetahuan dengan sikap ibu hamil tentang pemanfaatan buku kia. *J ilmiah Maksitek* 2021; 6(3): 18-9
 15. Kwon SR, Lee S, Oyoyo U, Wiafe S, De Guia S, Pedersen C, Martinez K, Rivas J, Chavez D, Rogers T. Oral health knowledge and oral health related quality of life of older adults. *Clin Exp Dent Res*. 2021 Apr;7(2):211

16. Lipsky MS, Su S, Crespo CJ, Hung M. Men and oral health: a review of sex and gender differences. *Am J Mens Health*. 2021 May-Jun;15(3):6
17. Hamasha AA, Alshehri A, Alshubaiki A, Alssafi F, Alamam H, Alshunaiber R. Gender-specific oral health beliefs and behaviors among adult patients attending King Abdulaziz Medical City in Riyadh. *Saudi Dent J*. 2018 Jul;30(3):226
18. Mail NA, Berek PA, Besin V. Gambaran tingkat pengetahuan remaja tentang kesehatan reproduksi di smpn haliwen. *J Sahabat Keperawatan* 2020; 2(2): 6
19. Hapsari A. Buku ajar kesehatan reproduksi modul kesehatan reproduksi remaja. Wineka Media; Malang: 2019. P. 1
20. Moutlana HJ. Smoking and vaping : is there a difference?. *South African Family Practice* 2019;61(2):541
21. Adams TN, Morris J, Bomgaars DL. Smoking (Nursing). 2022 Oct 2. In: *StatPearls [Internet]*. Treasure Island (FL): StatPearls Publishing; 2022 Jan–. PMID: 33760473
22. West R. Tobacco smoking: Health impact, prevalence, correlates and interventions. *Psychol Health*. 2017 Aug;32(8):1018-1036. doi: 10.1080/08870446.2017.1325890. Epub 2017 May 28. PMID: 28553727; PMCID: PMC5490618
23. Lianzi I, Pitaloka E. Hubungan pengetahuan tentang rokok dan perilaku merokok pada staf administrasi universitas esa unggul. *J Inohim* 2014; 2(1): 67

24. Morgan JC, Byron MJ, Baig SA, Stepanov I, Brewer NT. How people think about the chemicals in cigarette smoke: a systematic review. *J Behav Med.* 2017 Aug;40(4):553-564. doi: 10.1007/s10865-017-9823-5. Epub 2017 Feb 21. PMID: 28224264; PMCID: PMC5501992
25. Hong SW, Teesdale-Spittle P, Page R, Ellenbroek B, Truman P. Biologically active compounds present in tobacco smoke: potential interactions between smoking and mental health. *Front Neurosci.* 2022 Apr 26;16:885489. doi: 10.3389/fnins.2022.885489. PMID: 35557609; PMCID: PMC9087043
26. West R. Tobacco smoking: Health impact, prevalence, correlates and interventions. *Psychol Health.* 2017 Aug;32(8):1018-1036. doi: 10.1080/08870446.2017.1325890. Epub 2017 May 28. PMID: 28553727; PMCID: PMC5490618.
27. Komar K, Glavina A, Boras VV, Verzak Ž, Brailo V. Impact of smoking on oral health: knowledge and attitudes of croatian dentists and dental students. *Acta Stomatol Croat.* 2018 Jun;52(2):148-155. doi: 10.15644/asc52/2/8. PMID: 30034014; PMCID: PMC6047590.
28. Bhandari A, Bhatta N. Tobacco and its relationship with oral health. *JNMA J Nepal Med Assoc.* 2021 Nov 15;59(243):1204-1206. doi: 10.31729/jnma.6605. PMID: 35199764; PMCID: PMC9124323.
29. Borojevic T. Smoking and periodontal disease. *Mater Sociomed.* 2012;24(4):274-6. doi: 10.5455/msm.2012.24.274-276. PMID: 23678331; PMCID: PMC3633395.

30. Petrušić N, Posavac M, Sabol I, Mravak-Stipetić M. The effect of tobacco smoking on salivation. *Acta Stomatol Croat.* 2015 Dec;49(4):309-15. doi: 10.15644/asc49/4/6. PMID: 27688415; PMCID: PMC4945334.
31. Idahosa CN, Kerr AR. Diagnostic imaging principles and applications in head and neck pathology. Dalam : Farah CS, Balasubramaniam R, Mccullough MJ. *Contemporary oral medicine.* Switzerland: Springer Nature; 2019. P. 162
32. Mortazavi H, Baharvand M, Dalaie K, Faraji M, Khalighi H, Behnaz M. Oral lesion description: a mini review. *Int J Med Rev.* 2019;6(3):81-87. doi:10.29252/ijmr-060303
33. Langlais RP, Miller CS, Gehrig JS. *Color atlas of common oral diseases.* 5th ed. Philadelphia: Wolters Kluwer; 2017. P. 151-74
34. Fitriyaningsih R, Musdalifah. Efektivitas penggunaan media video pada pembelajaran pembuatan strapless siswa kelas XII SMK Negeri 1 Jambu. *FFEJ* 2015 4(1): 3
35. Sanaky MM, Saleh LM, Titaley HD. Analisis factor-faktor penyebab keterlambatan pada proyek pembangunan Gedung asrama man 1 tulehu maluku tengah. *Jurnal simetrik* 2021; 11(1):433
36. Najamuddin, Hidayaturrahman. Pengaruh media audio visual terhadap penguasaan kosakata (kata kerja dan kata benda) anak kelompok b2 RA Alhasaniyah NW Jenggik. *Jurnal Golden Age Hamzanwadi University* 2017; 1(1):60

37. Hayani N, Murhayati S, Darni, Illosa A. Pengaruh religious altruism dan religious enrichment terhadap keputusan pembelian produk UMKM oleh muslim di kota pekanbaru. *Jurnal Ilmiah Ekonomi Islam* 2023; 9(2):2160
38. Fithria F, Adlim M, Jannah SR, Tahil J. Indonesian adolescent's perspectives on smoking habits : a quality study. *BMC Public Health* 2021; 21: 1,7
39. Ayu P, Syukur M. Mahasiswi Perokok di Kota Makassar. *J Sosialisasi Pendidikan Sosiologi-FIS UNM* 2018; 1(2):114
40. Diba CM, Bany ZU, Sunnati. Hubungan tingkat pengetahuan dampak merokok terhadap Kesehatan rongga mulut dengan status kebersihan rongga mulut. *J Caninus Dentistry* 2016;1(2):18

DAFTAR LAMPIRAN

Lampiran 1 Undangan Seminar Proposal



KEMENTERIAN PENDIDIKAN, KEBUDAYAAN,
RISET, DAN TEKNOLOGI
UNIVERSITAS HASANUDDIN
FAKULTAS KEDOKTERAN GIGI
Jalan Perintis Kemerdekaan Km. 10, Makassar 90245
Telepon (0411) 586012, Faximile (0411) 584641
Laman www.unhas.ac.id Email fdhu@unhas.ac.id

Nomor : 02669/UN4.13/TD.05/2023 10 Juli 2023
Lampiran :
Hal : Undangan Seminar Proposal a.n. Eser Suryanti Sambara
(J011201045)

Yth.
Dosen Pembimbing Skripsi
Dosen Penguji Seminar Proposal Skripsi
di -
Makassar

Dengan hormat,
Sehubungan akan dilaksanaka Ujian Seminar Proposal Skripsi bagi Mahasiswa yang tersebut namanya dibawah ini, maka kami mengundang Bapak/Ibu untuk hadir sebagai Pembimbing dan Tim penguji pada ujian tersebut yang akan dilaksanakan pada :

Nama : Eser Suryanti Sambara
Stambuk : J011201045
Judul : Gambaran Tingkat Pengetahuan Remaja di Makassar Mengenai Dampak Merokok terhadap

Hari/Tanggal : Selasa, 25 Juli 2023
Waktu : 13.00 Wita s/d selesai
Tempat : Ruang Seminar Lt. 3 Dental Center FKG Unhas.

Dengan Tim Penguji sebagai berikut

Pembimbing : Ali Yusran, drg., M.Kes.
Penguji I : Prof. Dr. Sumintarti, drg., MS.
Penguji II : Andi Anggun Mauliana Putri, drg., Sp.PM.

Demikian penyampaian kami, atas kesediaan dan kehadirannya kami ucapkan banyak terima kasih.

Ketua Departemen



Prof. Dr. drg. Sumintarti, MS.
NIP 195401011983012001

Tembusan:

1. Wakil Dekan Bidang Perencanaan, Sumber Daya, dan Alumni Fakultas Kedokteran Gigi Unhas;
2. Kepala Subbagian Perencanaan, Sumber Daya dan Alumni Fakultas Kedokteran Gigi Unhas;



Lampiran 2 Surat Izin Penelitian



KEMENTERIAN PENDIDIKAN, KEBUDAYAAN,
RISET, DAN TEKNOLOGI
UNIVERSITAS HASANUDDIN
FAKULTAS KEDOKTERAN GIGI
Jalan Perintis Kemerdekaan Km. 10, Makassar 90245
Telepon (0411) 586012, Faximile (0411) 584641
Laman www.unhas.ac.id Email fdhu@unhas.ac.id

Nomor : 03750/UN4.13/PT.01.04/2023

22 September 2023

Hal : **Izin Penelitian**

Yth. Kepala Sekolah SMA Muhammadiyah I Unismuh Makassar

di -

Tempat

Dengan hormat kami sampaikan bahwa mahasiswa Program Pendidikan Kedokteran Gigi (S1) Fakultas Kedokteran Gigi Universitas Hasanuddin bermaksud untuk melakukan penelitian.

Sehubungan dengan hal tersebut, mohon kiranya dapat diberikan **izin penelitian** kepada peneliti di bawah ini:

Nama / NIM : Eser Suryanti Sambara / J011201045
Waktu Penelitian : September 2023 s.d. Selesai
Tempat Penelitian : SMA Muhammadiyah I Unismuh Makassar
Pembimbing : Ali Yusran, drg., M.Kes.
Judul Penelitian : Gambaran Tingkat Pengetahuan Remaja di Makassar Mengenai Dampak Merokok terhadap Kondisi Rongga Mulut

Demikian permohonan kami, atas perhatian dan kerjasama yang baik diucapkan terima kasih.

a.n. Dekan,
Wakil Dekan Bidang Akademik dan Kemahasiswaan



Acing Habibie Mude, drg., Ph.D., Sp.Pro., Subsp. OGST(K).
NIP 198102072008121002

Tembusan:

1. Dekan FKG Unhas;
2. Kepala Bagian Tata Usaha FKG Unhas.



Lampiran 3 Rekomendasi Etik Penelitian



KEMENTERIAN PENDIDIKAN, KEBUDAYAAN,
RISET, DAN TEKNOLOGI
UNIVERSITAS HASANUDDIN
FAKULTAS KEDOKTERAN GIGI
Jalan Perintis Kemerdekaan Km. 10, Makassar 90245
Telepon (0411) 586012, Faximile (0411) 584641
Laman www.unhas.ac.id Email fdhu@unhas.ac.id

Nomor : 04408/UN4.13/TP.02.02/2023

31 Oktober 2023

Hal : **Permohonan Rekomendasi Etik**

Yth. **Direktur Rumah Sakit Gigi dan Mulut Pendidikan (RSGMP)**

Universitas Hasanuddin

Makassar

Dengan hormat kami sampaikan bahwa mahasiswa Pendidikan Dokter Gigi (S1) Fakultas Kedokteran Gigi Universitas Hasanuddin di bawah ini:

Nama / NIM : **Eser Suryanti Sambara / J011201045**

Pembimbing : Ali Yusran, drg., M.Kes.

Judul Penelitian : **Gambaran Tingkat Pengetahuan Remaja di Makassar Mengenai Dampak Merokok terhadap Kondisi Rongga Mulut**

bermaksud melakukan penelitian di SMA Muhammadiyah I Unismuh Makassar pada bulan Oktober 2023 s.d. Selesai.

Untuk maksud tersebut di atas, mohon kiranya yang bersangkutan dapat diberikan surat rekomendasi Etik dalam rangka pelaksanaan penelitiannya.

Demikian permohonan kami, atas perhatian dan kerjasama yang baik diucapkan terima kasih.

a.n. Dekan,
Wakil Dekan Bidang Akademik dan Kemahasiswaan




Acing Habibie Mude, drg., Ph.D., Sp.Pros., Subsp. OGST(K).
NIP 198102072008121002

Tembusan:


1. Dekan FKG Unhas;
2. Kepala Bagian Tata Usaha FKG Unhas.



Lampiran 4 Persetujuan Etik





KEMENTERIAN PENDIDIKAN, KEBUDAYAAN, RISET, DAN TEKNOLOGI
UNIVERSITAS HASANUDDIN
FAKULTAS KEDOKTERAN GIGI
RUMAH SAKIT GIGI DAN MULUT PENDIDIKAN
KOMITE ETIK PENELITIAN KESEHATAN
 Sekretariat : JL.Kandea No. 5 Makassar Lantai 2, Gedung Lama RSGM Unhas
 Contact Person: drg. Muhammad Ikbal, Sp.Prof/Nur Aedah AR TELP. 08134297101/08114919191



REKOMENDASI PERSETUJUAN ETIK
 Nomor: 0233/PL.09/KEPK FKG-RSGM UNHAS/2023

Tanggal: 13 November 2023

Dengan ini menyatakan bahwa protokol dan dokumen yang berhubungan dengan protokol berikut ini telah mendapatkan persetujuan etik:

No. Protokol	UH 17120972	No Protokol Sponsor	
Peneliti Utama	Eser Suryanti Sambara	Sponsor	Pribadi
Judul Peneliti	Gambaran Tingkat Pengetahuan Remaja di Makassar Mengenai Dampak Merokok terhadap Kondisi Rongga Mulut		
No. Versi Protokol	1	Tanggal Versi	06 November 2023
No. Versi Protokol		Tanggal Versi	
Tempat Penelitian	Makassar/ SMA Muhammadiyah I Unismuh Makassar		
Dokumen Lain			
Jenis Review	<input checked="" type="checkbox"/> Exempted <input type="checkbox"/> Expedited <input type="checkbox"/> Fullboard	Masa Berlaku 06 November 2023-06 November 2024	Frekuensi Review Lanjutan
Ketua Komisi Etik Penelitian	Nama: Dr. drg. Marhamah, M.Kes	Tanda Tangan 	Tanggal
Sekretaris Komisi Etik Penelitian	Nama: drg. Muhammad Ikbal, Sp.Prof	Tanda Tangan 	Tanggal

Kewajiban peneliti utama:

- Menyerahkan Amandemen Protokol untuk persetujuan sebelum diimplementasikan
- Menyerahkan laporan SAE ke Komisi Etik dalam 24 Jam dan dilengkapi dalam 7 hari dan lapor SUSAR dalam 72 jam setelah peneliti utama menerima laporan.
- Menyerahkan laporan kemajuan (*progress report*) setiap 6 bulan untuk penelitian resiko tinggi dan setiap setahun untuk penelitian resiko rendah.
- Menyerahkan laporan akhir setelah penelitian berakhir.
- Melaporkan penyimpangan dari protokol yang disetujui (*protocol deviation/violation*)
- Mematuhi semua aturan yang berlaku.

Lampiran 5 Kuesioner

1. Guna memelihara Kesehatan gigi dan mulut adalah :
 - a. Gigi menjadi bersih dan sehat
 - b. Gigi menjadi putih
 - c. Gigi menjadi bersih
 - d. Nafas segar
2. Apa yang dimaksud dengan rokok?
 - a. Rokok adalah benda yang dapat menghilangkan stress
 - b. Rokok adalah benda yang tidak berbahaya bagi Kesehatan
 - c. Rokok adalah benda beracun yang memberikan efek santai dan sugesti merasa lebih jantan
 - d. Rokok adalah benda yang dapat membuat bahagia
3. Apa masalah yang sering terjadi pada gigi dan mulut yang ditimbulkan oleh rokok?
 - a. Tidak ada
 - b. Stain
 - c. Bau mulut
 - d. Gigi berlubang
4. Organ tubuh mana yang pertama terpapar efek dari rokok?
 - a. Otak
 - b. Mulut
 - c. Jantung
 - d. Paru-paru
5. Idealnya untuk menjaga kesehatan gigi dan mulut minimal berapa kali kita melakukan pemeriksaan gigi dalam 6 bulan?
 - a. Minimal 1 kali 6 bulan
 - b. Minimal 2 kali 6 bulan
 - c. Minimal 3 kali 6 bulan
 - d. Minimal 4 kali 6 bulan
6. Berikut ini adalah zat-zat yang terdapat dalam rokok kecuali?
 - a. Nikotin dan tar
 - b. Methanol dan amonia
 - c. Hidrogen sianida dan akrolein
 - d. Asam askorbat dan natrium klorida (NaCl)
7. Zat pada rokok yang menyebabkan ketagihan adalah?
 - a. Tar
 - b. Nikotin
 - c. Tembakau
 - d. Karbon monoksida
8. Zat pada rokok yang menyebabkan kanker adalah?
 - a. Tar
 - b. Nikotin
 - c. Tembakau
 - d. Karbon monoksida
9. Apa akibat yang ditimbulkan oleh rokok terhadap gigi?
 - a. Gigi berubah warna
 - b. Gigi semakin kuat
 - c. Gigi menjadi kotor
 - d. Gigi goyang
10. Apa akibat yang ditimbulkan rokok terhadap rongga mulut, kecuali?
 - a. Rokok menyebabkan bau mulut
 - b. Rokok menyebabkan gusi berwarna merah
 - c. Rokok menyebabkan kanker mulut
 - d. Rokok menyebabkan gangguan penyembuhan luka

Lampiran 6 Dokumentasi Penelitian



(a) Pembagian kuesioner



(b) *Dental Health Education*



(c) Pembagian *reward* dan foto bersama

Lampiran 7 Undangan Seminar Hasil Skripsi



KEMENTERIAN PENDIDIKAN KEBUDAYAAN,
RISET DAN TEKNOLOGI
UNIVERSITAS HASANUDDIN
FAKULTAS PETERNAKAN
JL. PERINTIS KEMERDEKAAN KM. 10, MAKASSAR 90245
TELEPON (0411) 586200, (6 SALURAN), 584200, FAX (0411) 585188
Laman: peternakan.unhas.ac.id

Nomor : 15432/UN4.12.7/TD.05/2023

14 November 2023

Lampiran:

Hal : Undangan Seminar Hasil Skripsi a.n. Eser Suryanti Sambara

Yth.

Dosen Pembimbing Skripsi

Dosen Penguji Seminar Hasil Skripsi

di -

M a k a s s a r

Dengan hormat,

Sehubungan akan dilaksanakan Ujian Seminar Hasil Skripsi bagi Mahasiswa angkatan 2020 yang tersebut namanya dibawah ini, maka kami mengundang Bapak/Ibu untuk hadir sebagai **Pembimbing** dan **Tim penguji** pada ujian tersebut yang akan dilaksanakan pada :

Nama : Eser Suryanti Sambara

Stambuk : J011201045

Judul : Gambaran Tingkat Pengetahuan Remaja di Makassar Mengenai Dampak Merokok terhadap Perubahan Kondisi Rongga Mulut

Hari/Tanggal : Jum'at, 17 November 2023

Waktu : 14.00 Wita s/d selesai

Tempat : Kelas Internasional D FKG Unhas.

Dengan Tim Penguji sebagai berikut

Pembimbing : Ali Yusran, drg., M.Kes.

Penguji I : Prof. Dr. Sumintarti, drg., MS.

Penguji II : Andi Anggun Mauliana Putri, drg., MHPE., Sp.PM.

Demikian penyampaian kami, atas kesediaan dan kehadirannya kami ucapkan banyak terima kasih.

Ketua Departemen Ilmu Penyakit Mulut









Prof. Dr. drg. Sumintarti, MS.

NIP 195401011983012001






Lampiran 8 Daftar Hadir Seminar Hasil Skripsi

		DAFTAR HADIR		No. Dokumen Undangan	
				No. Revisi	
				Tgl. Berkas Undangan	
				Halaman	
FAKULTAS KEDOKTERAN GIGI UNHAS				TEMPAT : Ruang Kelas Internasional D	
ACARA : Ujian Seminar Hasil Skripsi Departemen IPM					
HARI/TANGGAL : Jumat, 17 November 2023				Waktu : 14.00Wita - Selesai	
NO	NAMA				
1	Ali Yusran	1			
2	Sumintarti			2	
3	Etri Marten	3			
4	Anggun Mauliana			4	
5	Nur Asmi Usman	5			
6				6	
7		7			
8				8	
9		9			
10				10	
11		11			
12				12	
13		13			
14				14	
15		15			
				16	

Makasaar, 17 November 2023
Ketua Departemen IPM

Prof. Dr. Sumintarti, drg., M.S.
Nip.'195401011983012001

Lampiran 9 Berita Acara Seminar Hasil Skripsi

	<p>KEMENTERIAN RISET DAN TEKNOLOGI UNIVERSITAS HASANUDDIN FAKULTAS PETERNAKAN JL. PERINTIS KEMERDEKAAN KM. 10, MAKASSAR 90245 TELEPON (0411) 586200, (6 SALURAN), 584200, FAX (0411) 585188 Laman: peternakan.unhas.ac.id</p>
BERITA ACARA	
<p>Berdasarkan Keputusan Dekan Fakultas Kedokteran Gigi Universitas Hasanuddin No. 505/UN4.13/KEP/2022 Perihal Dosen Penguji Departemen Ilmu Penyakit Mulut, Serta surat undangan seminar Hasil Skripsi dari Ketua Departemen Ilmu Penyakit Mulut No. 15432/UN4.13/TD.05/2023, telah dilaksanakan ujian Seminar Hasil Skripsi Program S1 terhadap mahasiswa :</p>	
Nama	: Eser Suryanti Sambara
Stambuk	: J011201045
Judul	: Gambaran Tingkat Pengetahuan Remaja di Makassar Mengenai Dampak Merokok terhadap Perubahan Kondisi Rongga Mulut
Hari/Tanggal	: Jum'at, 17 November 2023
Waktu	: 14.00 Wita s/d selesai
Tempat	: Kelas Internasional D FKG Unhas.
Dengan Tim Penguji sebagai berikut	
Pembimbing	: Ali Yusran, drg., M.Kes.
Penguji I	: Prof. Dr. Sumintarti, drg., MS.
Penguji II	: Andi Anggun Mauliana Putri, drg., MHPE., Sp.PM.
Dalam ujian pada hari / tanggal tersebut di atas, mahasiswa bersangkutan mendapatkan Nilai : 84 (A-) dan dinyatakan LULUS	
Mengetahui/Mengesahkan Ketua Departemen Ilmu Penyakit Mulut Fakultas Kedokteran Gigi	
	
Prof. Dr. drg. Sumintarti, MS. NIP 194501011983012001	
	

Lampiran 10 Kartu Kontrol Skripsi



KEMENTERIAN PENDIDIKAN, KEBUDAYAAN,
RISET DAN TEKNOLOGI
UNIVERSITAS HASANUDDIN
FAKULTAS KEDOKTERAN GIGI
DEPARTEMEN ILMU PENYAKIT MULUT
Jl. Perintis Kemerdekaan KM.10, Makassar 90245
Telepon (0411) 586012, Faximile. (0411) 584641
Website : www.dent.unhas.ac.id, Email : fdhu@unhas.ac.id

KARTU KONTROL SKRIPSI

Nama : Eser Suryanti Sambara
NIM : J011201045
Dosen Pembimbing : Program Studi : Pendidikan Dokter Gigi (S1) Angkatan 2020
Judul : Gambaran Tingkat Pengetahuan Remaja di SMAN 1 Muhammadiyah
1 Unismuh Makassar Mengenai Dampak Merokok terhadap Perubahan
Kondisi Rongga Mulut

No	Tanggal	Materi Konsultasi	Paraf	
			Pembimbing	Mahasiswa
1	12/09/2022	Menghubungi dosen pembimbing	<i>[Signature]</i>	<i>[Signature]</i>
2	30/09/2022	Konsultasi terkait judul skripsi	<i>[Signature]</i>	<i>[Signature]</i>
3	04/09/2022	ACC judul skripsi	<i>[Signature]</i>	<i>[Signature]</i>
4	16/09/2022	Mengumpulkan bab 1 proposal skripsi	<i>[Signature]</i>	<i>[Signature]</i>
5	07/12/2022	Diskusi dan konsultasi terkait judul skripsi yang baru	<i>[Signature]</i>	<i>[Signature]</i>
6	07/01/2023	ACC judul skripsi	<i>[Signature]</i>	<i>[Signature]</i>
7	08/03/2023	Mengumpulkan proposal skripsi	<i>[Signature]</i>	<i>[Signature]</i>
8	15/03/2023	Diskusi dan konsultasi terkait revisi 1 proposal skripsi	<i>[Signature]</i>	<i>[Signature]</i>
9	24/03/2023	Mengumpulkan revisi 1 proposal skripsi	<i>[Signature]</i>	<i>[Signature]</i>
10	01/04/2023	Diskusi dan konsultasi revisi 2 proposal skripsi	<i>[Signature]</i>	<i>[Signature]</i>
10	18/04/2023	Mengumpulkan revisi 2 proposal skripsi	<i>[Signature]</i>	<i>[Signature]</i>
11	03/05/2023	Diskusi dan konsultasi terkait revisi 3 proposal skripsi	<i>[Signature]</i>	<i>[Signature]</i>
12	04/05/2023	Mengumpulkan revisi 3 proposal skripsi	<i>[Signature]</i>	<i>[Signature]</i>
13	10/05/2023	Diskusi dan konsultasi terkait revisi 4 proposal skripsi	<i>[Signature]</i>	<i>[Signature]</i>
14	16/05/2023	Mengumpulkan revisi 4 proposal skripsi	<i>[Signature]</i>	<i>[Signature]</i>
15	27/06/2023	Mengumpulkan PPT seminar proposal	<i>[Signature]</i>	<i>[Signature]</i>
16	17/07/2023	Seminar Proposal	<i>[Signature]</i>	<i>[Signature]</i>
17	18/10/2023	Konsultasi terkait penelitian dan penyelesaian skripsi	<i>[Signature]</i>	<i>[Signature]</i>
18	25/10/2023	Mengumpulkan bab V,VI dan VII skripsi	<i>[Signature]</i>	<i>[Signature]</i>



KEMENTERIAN PENDIDIKAN, KEBUDAYAAN,
RISET DAN TEKNOLOGI

UNIVERSITAS HASANUDDIN
FAKULTAS KEDOKTERAN GIGI
DEPARTEMEN ILMU PENYAKIT MULUT

Jl. Perintis Kemerdekaan KM.10, Makassar 90245
Telepon (0411) 586012, Faximile. (0411) 584641

Website : www.dent.unhas.ac.id, Email : fdhu@unhas.ac.id

19	31/10/2023	Konsultasi terkait revisi bab V,VI, dan VII skripsi		<i>Seje</i>
20	02/11/2023	Mengumpulkan revisi bab V,VI, dan VII skripsi		<i>Seje</i>
21	08/11/2023	Diskusi dan konsultasi terkait revisi bab V,VI, dan VII skripsi		<i>Seje</i>
22	12/11/2023	Konsultasi terkait PPT seminar hasil dan persiapan seminar hasil		<i>Seje</i>
23	17/11/2023	Seminar hasil		<i>Seje</i>

Makassar, 21 November 2023
Pembimbing

Ali Yusran, drg., M.Kes.
NIP. 196207031992031003

Lampiran 11 Hasil SPSS

Uji Validitas

Correlations												
		X01	X02	X03	X04	X05	X06	X07	X08	X09	X10	TOTAL
X01	Pearson Correlation	1	.501	.220	.337	.184	.337	.501	.337	.158	.184	.605*
	Sig. (2-tailed)		.081	.471	.260	.546	.260	.081	.260	.606	.546	.029
	N	13	13	13	13	13	13	13	13	13	13	13
X02	Pearson Correlation	.501	1	.051	.284	.444	.284	.278	.284	.278	.083	.558*
	Sig. (2-tailed)	.081		.867	.347	.128	.347	.358	.347	.358	.787	.047
	N	13	13	13	13	13	13	13	13	13	13	13
X03	Pearson Correlation	.220	.051	1	.395	.283	.395	.386	.395	.386	.617*	.663*
	Sig. (2-tailed)	.471	.867		.182	.349	.182	.193	.182	.193	.025	.013
	N	13	13	13	13	13	13	13	13	13	13	13
X04	Pearson Correlation	.337	.284	.395	1	.178	1.000**	.284	.409	.284	.178	.649*
	Sig. (2-tailed)	.260	.347	.182		.561	<.001	.347	.165	.347	.561	.016
	N	13	13	13	13	13	13	13	13	13	13	13
X05	Pearson Correlation	.184	.444	.283	.178	1	.178	.444	.178	.444	.639*	.651*
	Sig. (2-tailed)	.546	.128	.349	.561		.561	.128	.561	.128	.019	.016
	N	13	13	13	13	13	13	13	13	13	13	13
X06	Pearson Correlation	.337	.284	.395	1.000**	.178	1	.284	.409	.284	.178	.649*
	Sig. (2-tailed)	.260	.347	.182	<.001	.561		.347	.165	.347	.561	.016
	N	13	13	13	13	13	13	13	13	13	13	13
X07	Pearson Correlation	.501	.278	.386	.284	.444	.284	1	.284	.278	.444	.679*
	Sig. (2-tailed)	.081	.358	.193	.347	.128	.347		.347	.358	.128	.011
	N	13	13	13	13	13	13	13	13	13	13	13
X08	Pearson Correlation	.337	.284	.395	.409	.178	.409	.284	1	.284	.178	.571*
	Sig. (2-tailed)	.260	.347	.182	.165	.561	.165	.347		.347	.561	.041
	N	13	13	13	13	13	13	13	13	13	13	13
X09	Pearson Correlation	.158	.278	.386	.284	.444	.284	.278	.284	1	.444	.619*

	Sig. (2-tailed)	.606	.358	.193	.347	.128	.347	.358	.347		.128	.024
	N	13	13	13	13	13	13	13	13	13	13	13
X10	Pearson Correlation	.184	.083	.617*	.178	.639*	.178	.444	.178	.444	1	.651*
	Sig. (2-tailed)	.546	.787	.025	.561	.019	.561	.128	.561	.128		.016
	N	13	13	13	13	13	13	13	13	13	13	13
TOTAL	Pearson Correlation	.605*	.558*	.663*	.649*	.651*	.649*	.679*	.571*	.619*	.651*	1
	Sig. (2-tailed)	.029	.047	.013	.016	.016	.016	.011	.041	.024	.016	.012
	N	13	13	13	13	13	13	13	13	13	13	13

*. Correlation is significant at the 0.05 level (2-tailed).
 **. Correlation is significant at the 0.01 level (2-tailed).

Uji Reliabilitas

Reliability Statistics	
Cronbach's Alpha	N of Items
.827	10

Uji Normalitas

Tests of Normality						
	Kolmogorov-Smirnov ^a			Shapiro-Wilk		
	Statistic	df	Sig.	Statistic	df	Sig.
PRE-TEST	.156	53	.009	.953	53	.060
POST-TEST	.153	53	.003	.940	53	.010

a. Lilliefors Significance Correction

Uji Tanda

Frequencies

	N
POST-TEST - PRE-TEST	0
Negative Differences ^a	
Positive Differences ^b	53
Ties ^c	0
Total	53

a. POST-TEST < PRE-TEST

b. POST-TEST > PRE-TEST

c. POST-TEST = PRE-TEST

Uji Statistika

Test Statistics^a

	POST-TEST - PRE-TEST
Z	-7.143
Asymp. Sig. (2-tailed)	.000

a. Sign Test