

## DAFTAR PUSTAKA

- Afifah, M. D., & Hasymi, M. (2020). Pengaruh Profitabilitas, Leverage, Ukuran Perusahaan, Intensitas Aset Tetap dan Fasilitas Terhadap Manajemen Pajak dengan Indikator Tarif Pajak Efektif. *Journal of Accounting Science*, 4(1), 29–42. <https://doi.org/10.21070/jas.v4i1.398>
- Alvarado-Herrera, A., Bigné, E., Aldás-Manzano, J., & Currás-Pérez, R. (2017). A Scale For Measuring Consumer Perception Of Corporate Social Responsibility Following The Sustainable Development Paradigm. *Journal of Business Ethics*, 140(2), 243–262.
- Arianandini, P. W., & Ramantha, I. W. (2018). Pengaruh Profitabilitas, Leverage, dan Kepemilikan Institusional Pada Tax Avoidance. *E-Jurnal Akuntansi Universitas Udayana*, 2088. <https://doi.org/10.24843/eja.2018.v22.i03.p17>
- Blaylock, B., Shevlin, T., & Wilson, R. J. (2012). Tax avoidance, large positive temporary book-tax differences, and earnings persistence. In *Accounting Review* (Vol. 87, Issue 1, pp. 91–120). <https://doi.org/10.2308/accr-10158>
- BPS. *Realisasi Pendapatan Negara (Milyar Rupiah)*. <https://www.bps.go.id/site/resultTab> (diakses 10 Oktober 2022)
- Carroll, A. B. (1979). A Three-Dimensional Conceptual Model of Corporate Performance. *Academy of Management Review*, 4(4), 497–505.
- Chen, S., Chen, X., Cheng, Q., & Shevlin, T. (2010). Are family firms more tax aggressive than non-family firms? *Journal of Financial Economics*, 95(1), 41–61. <https://doi.org/10.1016/j.jfineco.2009.02.003>
- Choi, S., & Ng, N. (2011). Environmental and economic dimensions of sustainability and price effects on consumer responses. *Journal of Business Ethics*, 104, 269–282.
- DDTC News. *Indonesia Diperkirakan Rugi Rp69 Triliun Akibat Penghindaran Pajak*. <https://news.ddtc.co.id/indonesia-diperkirakan-rugi-rp69-triliun-akibat-penghindaran-pajak-25729> (23 November 2020)
- Dwiyanti, I. A. I., & Jati, I. K. (2019). Pengaruh Profitabilitas, Capital Intensity, dan Inventory Intensity pada Penghindaran Pajak. *E-Jurnal Akuntansi*, 2293. <https://doi.org/10.24843/eja.2019.v27.i03.p24>
- Fionasari, D., Savitri, E., & Andreas, A. (2017). Pengaruh Pengungkapan Corporate Social Responsibility terhadap Agresivitas Pajak (Studi pada Perusahaan yang Listing di Bursa Efek Indonesia). *SOROT*, 12(2), 95. <https://doi.org/10.31258/sorot.12.2.4557>

- Fitriana, A. D., & Sagoro, E. M. (2020). Pengaruh Pengungkapan Corporate Social Responsibility Terhadap Keagresifan Pajak. *Jurnal Profita: Kajian Ilmu Akuntansi*, 8(1).
- Frank, M. M., Lynch, L. J., & Rego, S. O. (2009). Tax reporting aggressiveness and its relation to aggressive financial reporting. *Accounting Review*, 84(2), 467–496. <https://doi.org/10.2308/accr.2009.84.2.467>
- Goh, T. S., Nainggolan, J., & Sagala, E. (2019). Pengaruh Corporate Social Responsibility, Ukuran Perusahaan, Leverage, dan Profitabilitas Terhadap Agresivitas Pajak Pada Perusahaan Pertambangan yang Terdaftar di BEI Periode 2018-2015. *Akuntansi Dan Keuangan Methodist*, 3(1), 83–96.
- Ghozali, Imam. (2018). Aplikasi Analisis Multivariate Dengan Program IBM SPSS 25. Semarang: Badan Penerbit Universitas Diponegoro.
- Gray, R., Kouhy, R., & Lavers, S. (1995). CSR: a review of the literature 47 Corporate social and environmental reporting A review of the literature and a longitudinal study of UK disclosure. *Accounting, Auditing & Accountability Journal*, 8(2), 47–77.
- GRI Standards: A Guide for Policy Makers*. 2020
- Gupta, S., & Newberry, K. (1997). *Determinants of the Variability in Corporate Effective Tax Rates: Evidence from Longitudinal Data*.
- Hanlon, M., & Heitzman, S. (2010). A review of tax research. *Journal of Accounting and Economics*, 50(2–3), 127–178. <https://doi.org/10.1016/j.jacceco.2010.09.002>
- Hidayah, L. (2020). *Pengaruh Pengungkapan Corporate Social Responsibility terhadap Agresivitas Pajak*. Universitas Jember.
- Hoi, C. K., Wu, Q., & Zhang, H. (2013). Is Corporate Social Responsibility (CSR) Associated with Tax Avoidance? Evidence from Irresponsible CSR Activities. *Acc.Rev*, 88(66), 2025–2059.
- Huseynov, F., & Klamm, B. K. (2012). Tax avoidance, tax management and corporate social responsibility. *Journal of Corporate Finance*, 18(4), 804–827. <https://doi.org/10.1016/j.jcorpfin.2012.06.005>
- Johnson, R. A., & Greening, D. W. (1999). The Effects Of Corporate Governance And Institutional Ownership Types On Corporate Social Performance. In *Academy of Management Journal* (Vol. 42, Issue 5).
- Kompas. *Disebut dalam "Offshore Leaks", Agung Podomoro Berpendapat*. <https://properti.kompas.com/read/2016/04/07/110000921/Disebut.dalam.Offshore.Leaks.Agung.Podomoro.Tak.Berani.Berpendapat> (7 April 2016)

- KRJogja. *Ratusan Warga Ngentak Tolak Apartemen Barsa City*. <https://www.krjogja.com/berita-lokal/read/415443/ratusan-warga-ngentak-tolak-apartemen-barsa-city> (10 Oktober 2019)
- Kuriah, H. L., & Asyik, N. F. (2016). Pengaruh Karakteristik Perusahaan dan Corporate Social Responsibility Terhadap Agresivitas Pajak. *Jurnal Ilmu Dan Riset Akuntansi*, 5(3).
- Kusuma, D., & Ratri, W. (2018). Pengaruh Karakteristik Perusahaan dan Corporate Social Responsibility Terhadap Penghindaran Pajak. *JRAK*, 14(1).
- Laguir, I., Staglianò, R., & Elbaz, J. (2015). Does corporate social responsibility affect corporate tax aggressiveness? *Journal of Cleaner Production*, 107, 662–675. <https://doi.org/10.1016/j.jclepro.2015.05.059>
- Lanis, R., & Richardson, G. (2012). Corporate social responsibility and tax aggressiveness: An empirical analysis. *Journal of Accounting and Public Policy*, 31(1), 86–108. <https://doi.org/10.1016/j.jaccpubpol.2011.10.006>
- Lanis, R., & Richardson, G. (2015). Is Corporate Social Responsibility Performance Associated with Tax Avoidance? *Journal of Business Ethics*, 127(2), 439–457. <https://doi.org/10.1007/s10551-014-2052-8>
- Lely Oktaviana, L. (2017). Pengaruh Kepemilikan Saham Dan Corporate Social Responsibility Terhadap Agresivitas Pajak.
- Lindblom, C.K. (1994). The Implications Of Organizational Legitimacy For Corporate Socialperformance And Disclosure, *Critical Perspectives on Accounting Conference*, New York, NY.
- Madarina, A., & Didik Ardiyanto, M. (2019). Pengaruh Corporate Social Responsibility Terhadap Agresivitas Pajak (Studi empiris pada perusahaan non keuangan yang terdaftar di BEI tahun 2013-2017). *DIPONEGORO JOURNAL OF ACCOUNTING*, 8, 1–12. <http://ejournal-s1.undip.ac.id/index.php/accounting>
- Marsden C. (2001). The Role of Public Authorities in Corporate Social Responsibility.
- Nagu, N. (2021). Kinerja Sosial dan Lingkungan Perusahaan BUMN: Pendekatan Disclosure dengan Menggunakan Global Reporting Initiative (GRI) Standard [Pascasarjana]. *Universitas Sebelas Maret*.
- Peraturan Menteri Dalam Negeri Nomor 5 Tahun 1974 Tentang Ketentuan-Ketentuan Mengenai Penyediaan dan Pemberian Tanah untuk Keperluan Perusahaan.
- Peraturan Pemerintah Nomor 93 Tahun 2010 Tentang Sumbangan Penanggulangan Bencana Nasional, Sumbangan Penelitian dan Pengembangan, Sumbangan Fasilitas Pendidikan, Sumbangan

Pembinaan Olahraga, dan Biaya Pembangunan Infrastruktur Sosial yang Dapat Dikurangkan Dari Penghasilan Bruto.

- Pratiwi, A. W., & Kiswara, E. (2019). Pengaruh Tanggung Jawab Sosial, Dimensi-Dimensinya, dan Leverage Terhadap Agresivitas Pajak. *Diponegoro Journal of Accounting*, 8(1). <http://ejournal-s1.undip.ac.id/index.php/accounting>
- Rahayu, D. D., & Wahjudi, E. (2021). PENGARUH CSR, ROA, L, SIZE, TERHADAP AGRESIVITAS PAJAK. *Jurnal Akuntansi Universitas Jember*, 19(2).
- Lanis, R., & Richardson, G. (2011). Corporate Social Responsibility and Tax Aggressiveness.
- Sambodo, B., & Ramadhan, M. F. (2021). THE EFFECT OF CORPORATE SOCIAL RESPONSIBILITY AND FIXED ASSETS INTENSITY AGAINST TAX AVOIDANCE ON MANUFACTURING COMPANY LISTED ON BEI 2016-2018. *DIMENSI*, 10(1), 222–239. <https://www.journal.unrika.ac.id/index.php/jurnaldms>
- Sari, E. L., Irawan, F., & Muhasan, I. (2022). Pengaruh Koneksi Politik, Dimensi CSR dan Board Diversity Terhadap Agresivitas Pajak. *Jurnal Riset Akuntansi Dan Keuangan*, 10(2), 119–136. <https://doi.org/10.17509/jrak.v10i2.37641>
- Sari, L. L. P., & Adiwibowo, A. S. (2017). PENGARUH CORPORATE SOCIAL RESPONSIBILITY TERHADAP PENGHINDARAN PAJAK PERUSAHAAN. *Diponegoro Journal of Accounting*, 6(4), 1–13. <http://ejournal-s1.undip.ac.id/index.php/accounting>
- Sekaran, U. dan Bougie, R. 2016. Research Methods for Business. Seventh Edition. United Kingdom: John Wiley & Sons, Ltd.
- Sidik, P., & Suhono. (2020). Pengaruh Profitabilitas dan Leverage Terhadap Agresivitas Pajak. *E-Jurnal Ekonomi Dan Bisnis Universitas Udayana*, 9(11), 1045–1066.
- Tempo. *Dua Pengusaha Indonesia yang Disebut dalam Pandora Papers*. <https://nasional.tempo.co/read/1513640/dua-pengusaha-indonesia-yang-disebut-dalam-pandora-papers> (4 Oktober 2021)
- Tempo. *Konglomerat Indonesia Terkuak di Panama Papers*. <https://fokus.tempo.co/read/1001712/konglomerat-indonesia-terkuak-di-panama-papers> (4 Oktober 2021)
- Undang-Undang Republik Indonesia Nomor 25 Tahun 2007 Tentang Penanaman Modal
- Undang-Undang Republik Indonesia Nomor 40 Tahun 2007 Tentang Perseroan Terbatas

Undang-Undang Republik Indonesia Nomor 28 Tahun 2007 Tentang Perubahan Ketiga Atas Undang-Undang Nomor 6 Tahun 1983 Tentang Ketentuan Umum dan Tata Cara Perpajakan

Wijayanti, C. S. (2018). Pengaruh Variabel Inflasi, Birate, Non Performing Loan, Suku Bunga Kredit Perumahan Rakyat dan PDRB Terhadap Investasi Sektor Properti Kota Malang. *Universitas Brawijaya*.

Wright, P., Mukherji, A., & Kroll, M. J. (2001). A Reexamination of Agency Theory Assumptions: Extensions and Extrapolations. *The Journal of Socio-Economics*, 30, 413–429.

# LAMPIRAN

**LAMPIRAN 1****BIODATA****Identitas Diri**

Nama : Audy Alifia Rudy  
Tempat, Tanggal Lahir : Makassar, 28 Juli 2021  
Jenis Kelamin : Perempuan  
Alamat Rumah : Kompleks Mangasa Permai Y2/1  
Telepon/HP : 081243748372  
Alamat *E-mail* : audyalifia28@gmail.com

**Riwayat Pendidikan**

- a. 2007-2013 : SD Mulia Bhakti
- b. 2013-2016 : SMP Nusantara
- c. 2016-2019 : SMA Katolik Rajawali

**Prestasi Non-Akademik**

- a. Penerima Beasiswa Bakti BCA 2020-2021
- b. Penerima Pelatihan Studi Independen: MyEduSolve (2022)

**Pengalaman Kerja dan Organisasi**

- 1. Program Magang Kemenkeu di KPP Makassar Selatan (2022-2023)

Demikian biodata ini dibuat dengan sebenarnya

Makassar, 30 April 2022

Audy Alifia Rudy

## LAMPIRAN 2

Tabel Penelitian Terdahulu

Nama Peneliti dan Tahun	Judul Penelitian	Variabel Penelitian	Metode Penelitian	Hasil Penelitian
Arianandini & Ramantha (2018)	Pengaruh Profitabilitas, <i>Leverage</i> , dan Kepemilikan Institusional pada <i>Tax Avoidance</i>	<b>Variabel Independen:</b> Profitabilitas, <i>Leverage</i> , Kepemilikan Institusional  <b>Variabel Dependen:</b> <i>Tax Avoidance</i>	Kuantitatif	Profitabilitas berpengaruh negatif terhadap <i>tax avoidance</i>
Kusuma & Ratri (2018)	Pengaruh Karakteristik Perusahaan dan <i>Corporate Social Responsibility</i> terhadap Penghindaran Pajak	<b>Variabel Independen:</b> Profitabilitas, <i>Leverage</i> , Pertumbuhan Penjualan, <i>CSR</i>  <b>Variabel Dependen:</b> Penghindaran Pajak	Kuantitatif	Profitabilitas berpengaruh positif terhadap penghindaran pajak
Dwiyanti & Jati (2019)	Pengaruh Profitabilitas, <i>Capital Intensity</i> , dan <i>Inventory Intensity</i> pada Penghindaran Pajak	<b>Variabel Independen:</b> Profitabilitas, <i>Capital Intensity</i> , <i>Inventory Intensity</i>  <b>Variabel Dependen:</b> Penghindaran Pajak	Kuantitatif	Profitabilitas berpengaruh negatif terhadap penghindaran pajak
Goh <i>et al</i> (2019)	Pengaruh <i>Corporate Social Responsibility</i> , Ukuran Perusahaan, <i>Leverage</i> , dan Profitabilitas Terhadap Agresivitas Pajak Pada Perusahaan Pertambangan yang Terdaftar di BEI Periode 2018-2015	<b>Variabel Independen:</b> <i>CSR</i> , Ukuran Perusahaan, <i>Leverage</i> , Profitabilitas  <b>Variabel Dependen:</b> Agresivitas Pajak	Kuantitatif	Profitabilitas berpengaruh negatif terhadap agresivitas pajak
Madarina & Ardiyanto	Pengaruh <i>Corporate Social</i>	<b>Variabel Independen:</b>	Kuantitatif	Dimensi Ekonomi memiliki <i>CSR</i>



(2019)	<i>Responsibility</i> Terhadap Agresivitas Pajak (Studi Empiris pada Perusahaan Non-Kuangan yang Terdaftar di BEI tahun 2013-2017)	Dimensi Ekonomi CSR, Dimensi Lingkungan CSR, Dimensi Sosial CSR  <b>Variabel Dependen:</b> Agresivitas Pajak  <b>Variabel Kontrol:</b> Ukuran Perusahaan, <i>Leverage</i> , ROA, ROE, <i>Capital Intensity</i>		pengaruh terhadap positif agresivitas pajak. Dimensi Lingkungan CSR tidak memiliki pengaruh terhadap agresivitas pajak. Dimensi Sosial CSR memiliki pengaruh negatif terhadap agresivitas pajak.
Pratiwi & Kiswara (2019)	Pengaruh Tanggung Jawab Sosial, Dimensi-Dimensinya, dan <i>Leverage</i> Terhadap Agresivitas Pajak	<b>Variabel Independen:</b> Dimensi Ekonomi CSR, Dimensi Lingkungan CSR, Dimensi Sosial CSR, Dimensi Tata Kelola CSR, <i>Leverage</i>  <b>Variabel Dependen:</b> Agresivitas Pajak  <b>Variabel Kontrol:</b> Ukuran Perusahaan, ROA, <i>Capital Intensity</i>	Kuantitatif	Dimensi Ekonomi CSR memiliki pengaruh positif terhadap agresivitas pajak. Dimensi Tata Kelola CSR tidak memiliki pengaruh terhadap agresivitas pajak. Dimensi Lingkungan CSR memiliki pengaruh negatif terhadap agresivitas pajak. Dimensi Sosial CSR memiliki pengaruh negatif terhadap agresivitas pajak.
Afifah & Hasymi (2020)	Pengaruh Profitabilitas, <i>Leverage</i> , Ukuran Perusahaan, Intensitas Aset Tetap dan Fasilitas Terhadap Manajemen Pajak dengan Indikator Tarif Pajak Efektif	<b>Variabel Independen:</b> Profitabilitas, <i>Leverage</i> , Ukuran Perusahaan Intensitas Aset, Fasilitas Perpajakan  <b>Variabel Dependen:</b> Tarif Pajak Efektif (ETR)	Kuantitatif	Profitabilitas berpengaruh negatif terhadap indikator tarif pajak efektif (ETR)

Hidayah (2020)	Pengaruh Pengungkapan <i>Corporate Social Responsibility</i> Terhadap Agresivitas Pajak	<b>Variabel Independen:</b> Dimensi Ekonomi <i>CSR</i> , Dimensi Lingkungan <i>CSR</i> , Dimensi Sosial <i>CSR</i>  <b>Variabel Dependen:</b> Agresivitas Pajak	Kuantitatif	Dimensi Ekonomi <i>CSR</i> memiliki pengaruh negatif terhadap agresivitas pajak. Dimensi Lingkungan <i>CSR</i> memiliki pengaruh negatif terhadap agresivitas pajak. Dimensi Sosial <i>CSR</i> memiliki pengaruh negatif terhadap agresivitas pajak.
Sidik & Suhono (2020)		<b>Variabel Independen:</b> Dimensi Ekonomi <i>CSR</i> , Dimensi Lingkungan <i>CSR</i> , Dimensi Sosial <i>CSR</i> , <i>Political Connection</i> , <i>Board Gender Diversity</i>  <b>Variabel Dependen:</b> Agresivitas Pajak	Kuantitatif	Dimensi Ekonomi <i>CSR</i> tidak memiliki pengaruh terhadap agresivitas pajak. Dimensi Lingkungan <i>CSR</i> memiliki pengaruh negatif terhadap agresivitas pajak. Dimensi Sosial <i>CSR</i> memiliki pengaruh positif terhadap agresivitas pajak.
Rahayu & Wahjudi (2021)	Pengaruh Profitabilitas dan Leverage Terhadap Agresivitas Pajak	<b>Variabel Independen:</b> Profitabilitas, <i>Leverage</i>  <b>Variabel Dependen:</b> Agresivitas Pajak	Kuantitatif	Profitabilitas berpengaruh negatif terhadap agresivitas pajak
Sambodo & Ramadhan (2021)	Pengaruh Pengungkapan <i>Corporate Social Responsibility</i> ( <i>CSR</i> ) dan Intensitas Aset Terhadap <i>Tax Avoidance</i> pada Perusahaan Manufaktur yang Terdaftar di BEI Tahun 2016-2018	<b>Variabel Independen:</b> Dimensi Ekonomi <i>CSR</i> , Dimensi Lingkungan <i>CSR</i> , Dimensi Sosial <i>CSR</i> , Intensitas Aset Tetap  <b>Variabel Dependen:</b> <i>Tax Avoidance</i>	Kuantitatif	Dimensi Ekonomi <i>CSR</i> memiliki pengaruh positif terhadap agresivitas pajak. Dimensi Lingkungan <i>CSR</i> tidak memiliki pengaruh terhadap agresivitas pajak. Dimensi Sosial <i>CSR</i> memiliki pengaruh positif terhadap agresivitas pajak.
Sari <i>et al</i> (2022)	Pengaruh Koneksi Politik, Dimensi <i>CSR</i> dan	<b>Variabel Independen:</b> Dimensi	Kuantitatif	Dimensi Ekonomi <i>CSR</i> tidak memiliki pengaruh terhadap

	<i>Board Diversity</i> Terhadap Agresivitas Pajak	Ekonomi CSR, Dimensi Lingkungan CSR, Dimensi Sosial CSR, <i>Political Connection, Board Gender Diversity</i>  <b>Variabel Dependen:</b> Agresivitas Pajak		agresivitas pajak. Dimensi Lingkungan CSR memiliki pengaruh negatif terhadap agresivitas pajak. Dimensi Sosial CSR memiliki pengaruh positif terhadap agresivitas pajak. <i>Board gender diversity</i> tidak mempengaruhi agresivitas pajak. <i>Political connection</i> memiliki pengaruh negatif terhadap agresivitas pajak
--	---	--	--	--

## LAMPIRAN 3

## Pengungkapan CSR Menurut Standar GRI 2021

CORPORATE SOCIAL RESPONSIBILITY		
KATEGORI EKONOMI		
201: Kinerja Ekonomi	EC1	Nilai ekonomi langsung yang dihasilkan dan didistribusikan
	EC2	Implikasi finansial dan risiko serta peluang lain akibat dari perubahan iklim
	EC3	Kewajiban program pensiun manfaat pasti dan program pensiun lainnya
	EC4	Bantuan finansial yang diterima dari pemerintah
202: Keberadaan Pasar	EC5	Rasio upah standar pegawai pemula (entry level) berdasarkan jenis kelamin dibandingkan dengan upah minimum regional di lokasi-lokasi operasional yang signifikan
	EC6	Proporsi manajemen senior yang berasal dari masyarakat lokal pada lokasi operasi yang signifikan
203: Dampak Ekonomi Tidak langsung	EC7	Pembangunan dan dampak dari investasi infrastruktur dan jasa yang diberikan, terhadap masyarakat dan perekonomian lokal. Apabila bersifat komersial, maka dalam bentuk benda/barang, atau keterlibatan pro bono
	EC8	Dampak ekonomi tidak langsung yang signifikan, baik dampak positif atau negatif, yang dilihat dari konteks tolak ukur eksternal dan prioritas pemangku kepentingan, standar nasional dan internasional, protokol, dan agenda kebijakan.
204: Praktek Pengadaan	EC9	Presentase anggaran pengadaan pada lokasi operasi untuk pemasok lokal
205: Anti-korupsi	EC10	Jumlah dan persentase dari total operasi yang dinilai memiliki risiko terkait operasi yang diidentifikasi melalui pengkajian risiko korupsi
	EC11	Jumlah dan persentase untuk komunikasi dan pelatihan tentang kebijakan dan prosedur anti korupsi terhadap karyawan, anggota total kelola, karyawan, dan mitra bisniskorupsi

	EC12	Jumlah total dan sifat insiden korupsi yang terbukti dan tindakan yang diambil
206: Perilaku Anti-persaingan	EC13	Jumlah dan hasil tindakan hukum yang sehubungan dengan perilaku anti-persaingan serta pelanggaran terhadap peraturan anti-trust dan monopoli dimana organisasi telah diidentifikasi sebagai peserta
207: Pajak	EC14	Semua yurisdiksi pajak tempat entitas-entitas yang dimasukkan dalam laporan keuangan organisasi yang terkonsolidasi dan sudah diaudit atau dalam informasi finansial yang didaftarkan di catatan umum, berkedudukan untuk tujuan perpajakan
<b>KATEGORI LINGKUNGAN</b>		
301: Material	EN1	Berat atau volume total material yang digunakan untuk produksi dan pengemasan produk dan jasa utama organisasi berdasarkan material terbarukan dan tak terbarukan.
	EN2	Persentase bahan yang digunakan yang merupakan bahan input dari daur ulang yang digunakan untuk produksi dan jasa utama organisasi
	EN3	Presentasi produk reklamasi dan material kemasannya untuk setiap kategori produk
302: Energi	EN4	Konsumsi energi dalam organisasi
	EN5	Konsumsi energi diluar organisasi
	EN6	Intensitas Energi
	EN7	Pengurangan konsumsi energi
	EN8	Pengurangan pada energi yang dibutuhkan untuk produk dan jasa
303: Air dan Efluen	EN9	Total pengambilan air dan rincian atas sumber pengambilan air
	EN10	Total dan rincian pembuangan air berdasarkan kategori dan tujuan pembuangan, serta zat prioritas yang diolah pada pembuangannya
	EN11	Total konsumsi air dari semua wilayah
304: Keanekaragaman Hayati	EN12	Lokasi-lokasi operasional yang dimiliki, disewa, dikelola didalam, atau yang berdekatan dengan, kawasan lindung dan kawasan dengan nilai keanekaragaman hayati tinggi diluar

	EN13	Uraian dampak signifikan dari kegiatan, produk, dan jasa terhadap keanekaragaman hayati di kawasan lindung dan kawasan dengan nilai keanekaragaman hayati tinggi diluar kawasan lindung
	EN14	Habitat yang dilindungi atau direstorasi
	EN15	Jumlah total spesies dalam daftar merah IUCN dan spesies dalam daftar spesies yang dilindungi nasional dengan habitat di tempat yang dipengaruhi operasional, berdasarkan tingkat risiko kepunahan
305: Emisi	EN16	Emisi energi gas rumah kaca (GRK) (cakupan 1) langsung
	EN17	Emisi energi gas rumah kaca (GRK) (cakupan 2) energi tidak langsung
	EN18	Emisi gas rumah kaca (GRK) (cakupan 3) tidak langsung lainnya
	EN19	Intensitas emisi gas rumah kaca (GRK)
	EN20	Pengurangan emisi gas rumah kaca (GRK)
	EN21	Emisi zat perusak ozon (ODS)
	EN22	Nitrogen Oksida, Sulfur Oksida, dan emisi udara lainnya
306: Limbah	EN23	Berat total limbah yang ditimbulkan dan rincian komposisi limbah
	EN24	Berat total limbah yang dialihkan ke pembuangan akhir, termasuk limbah berbahaya dan beracun beserta cara pembuangan limbah
	EN25	Berat total limbah yang dikirimkan ke pembuangan akhir, termasuk limbah beracun dan berbahaya, beserta rincian cara pembuangan
307: Kepatuhan Lingkungan	EN26	Ketidakpatuhan terhadap undang-undang dan peraturan tentang lingkungan hidup dalam bentuk denda dan sanksi non-moneter beserta identifikasi ketidakpatuhan
308: Penilaian Lingkungan Pemasok	EN27	Persentase pemasok baru yang di seleksi dengan menggunakan kriteria lingkungan
	EN28	Persentase pemasok dan dampak negatif yang diidentifikasi dalam rantai pasokan dan tindakan yang telah diambil
<b>KATEGORI SOSIAL</b>		
401: Kepegawaian	SO1	Jumlah total dan tingkat perekrutan karyawan baru dan pergantian karyawan, berdasarkan kelompok usia, jenis kelamin, dan wilayah

	SO2	Pemberian tunjangan standar untuk karyawan purnawaktu tetapi tidak diberikan untuk karyawan sementara atau paruh waktu, berdasarkan lokasi operasi yang signifikan
	SO3	Karyawan yang memperoleh cuti melahirkan, karyawan yang kembali setelah cuti melahirkan dan yang masih dipekerjakan 12 bulan setelah kembali bekerja dan karyawan yang kembali bekerja dan dapat dipertahankan, berdasarkan jenis kelamin
402: Hubungan Tenaga Kerja/Manajemen	SO4	Waktu minimum yang diberikan kepada karyawan sebelum melakukan perubahan operasional yang signifikan
403: Keselamatan dan Kesehatan Kerja	SO5	Pekerja yang tercakup dalam sistem manajemen keselamatan dan kesehatan kerja
	SO6	Jumlah kecelakaan kerja, bahaya yang menyebabkan risiko kecelakaan kerja, tindakan yang diambil untuk menghilangkan bahaya lain
	SO7	Jenis dan tingkat cedera, penyakit akibat kerja, hari hilang, dan kemangkiran, serta jumlah total kematian akibat kerja, menurut daerah dan gender
404: Pelatihan dan Pendidikan	SO8	Rata-rata jam pelatihan per tahun per karyawan berdasarkan jenis kelamin dan kategori karyawan
	SO9	Jenis dan ruang lingkup program dan bantuan yang diberikan untuk meningkatkan dan memfasilitasi keterampilan karyawan dan untuk karyawan pensiun atau pemutusan hubungan kerja
	SO10	Persentase karyawan yang menerima tinjauan rutin terhadap kinerja dan pengembangan karier berdasarkan kategori karyawan
405: Keanekaragaman dan Kesempatan Setara	SO11	Persentase individu dalam badan tata kelola dan persentase karyawan per kategori karyawan berdasarkan jenis kelamin, kelompok usia, dan indikator keberagaman lainnya
	SO12	Rasio gaji pokok dan remunerasi perempuan dibanding laki-laki untuk setiap kategori karyawan, berdasarkan lokasi operasi yang signifikan
406: Non-diskriminasi	SO13	Jumlah total insiden diskriminasi dan tindakan korektif yang dilakukan

407: Kebebasan Berserikat dan Perundingan Kolektif	SO14	Operasi dan pemasok dimana hak-hak pekerja untuk menjalankan kebebasan berserikat atau perundingan kolektif memiliki risiko signifikan dan tindakan organisasi yang mendukung hak tersebut
408: Tenaga Kerja Anak	SO15	Operasi dan pemasok yang memiliki risiko signifikan terhadap insiden pekerja anak dan pekerja muda yang terpapar pekerjaan berbahaya, serta tindakan organisasi dalam penghapusan pekerja anak
409: Kerja Paksa atau Wajib Kerja	SO16	Operasi dan pemasok yang memiliki risiko terhadap insiden kerja paksa atau wajib kerja
410: Praktik Keamanan	SO17	Persentase petugas keamanan yang menerima pelatihan resmi untuk kebijakan organisasi terkait hak asasi manusia atau prosedur spesifik
411: Hak-Hak Masyarakat Adat	SO18	Jumlah total dan status insiden pelanggaran yang teridentifikasi melibatkan hak-hak masyarakat adat selama periode pelaporan
412: Penilaian Hak Asasi Manusia	SO19	Jumlah total dan persentase operasi yang melewati tinjauan hak asasi manusia, berdasarkan negara
	SO20	Jumlah total pelatihan dan presentase karyawan yang dilatih mengenai kebijakan atau prosedur hak asasi manusia
	SO21	Jumlah total dan persentase perjanjian serta kontrak investigasi signifikan yang memasukkan klausul-klausul hak asasi manusia atau melalui penyaringan hak asasi manusia
413: Masyarakat Lokal	SO22	Persentase operasi dengan keterlibatan masyarakat lokal yang sudah diimplementasikan, penilaian dampak, dan program pengembangan
	SO23	Operasi yang secara aktual dan yang berpotensi memiliki dampak negatif terhadap masyarakat lokal, termasuk lokasi operasi dan potensi dampak negatif dan aktual yang signifikan dari operasi
414: Penilaian Sosial Pemasok	SO24	Persentase pemasok baru yang diseleksi dengan menggunakan kriteria sosial
	SO25	Jumlah dan persentase pemasok yang diidentifikasi memiliki dampak sosial negatif yang aktual dan potensial dalam rantai pasokan, beserta pemasok yang hubungan kerja diakhiri oleh perusahaan sebagai hasil dari penilaian serta penyebabnya
415: Kebijakan Publik	SO26	Total nilai moneter kontribusi politik baik finansial atau bendang yang diberikan



		langsung dan tidak langsung oleh organisasi berdasarkan negara dan penerima manfaat
416: Kesehatan dan Keselamatan Pelanggan	SO27	Persentase kategori produk dan jasa yang signifikan yang dinilai dampak kesehatan dan keselamatannya untuk perbaikan
	SO28	Jumlah total insiden ketidakpatuhan terhadap regulasi dan/atau peraturan sukarela yang menyangkut dampak kesehatan dan keselamatan dari produk dan jasa dalam periode pelaporan
417: Pemasaran dan Pelabelan	SO29	Terdapat informasi yang disyaratkan oleh prosedur untuk pelabelan dan informasi produk dan jasa, dan persentase kategori produk atau jasa yang signifikan yang dicakup dan dinilai kepatuhannya terhadap prosedur tersebut
	SO30	Jumlah total insiden ketidakpatuhan terhadap regulasi dan/atau peraturan sukarela yang menyangkut pelabelan dan informasi produk dan jasa
	SO31	Jumlah total insiden ketidakpatuhan terhadap regulasi yang menyangkut komunikasi pemasaran, termasuk periklanan, promosi, dan pensponsoran
418: Privasi Pelanggan	SO32	Jumlah pengaduan yang berdasar yang diterima mengenai pelanggaran terhadap privasi pelanggan, kebocoran, pencurian, atau kehilangan data pelanggan yang teridentifikasi
419: Kepatuhan Sosial Ekonomi	SO33	Ketidakpatuhan terhadap undang-undang dan peraturan di bidang sosial dan ekonomi

**LAMPIRAN 4**

**POPULASI PERUSAHAAN PROPERTI DAN REAL ESTATE DI BURSA  
EFEK INDONESIA (BEI)**

<b>No.</b>	<b>Kode</b>	<b>Nama</b>	<b>Tahun Pencatatan</b>
1.	APLN	Agung Podomoro Land Tbk.	11 Nov 2010
2.	ASRI	Alam Sutera Realty Tbk.	18 Des 2007
3.	BAPA	Bekasi Asri Pemula Tbk.	14 Jan 2008
4.	BCIP	Bumi Citra Permai Tbk.	11 Des 2009
5.	BEST	Bekasi Fajar Industrial Estate	10 Apr 2012
6.	BIKA	Binakarya Jaya Abadi Tbk.	14 Jul 2015
7.	BIPP	Bhuwanatala Indah Permai Tbk.	23 Okt 1995
8.	BKDP	Bukit Darmo Property Tbk	15 Jun 2007
9.	BKSL	Sentul City Tbk.	28 Jul 1997
10.	BSDE	Bumi Serpong Damai Tbk.	06 Jun 2008
11.	COWL	Cowell Development Tbk.	19 Des 2007
12.	CTRA	Ciputra Development Tbk.	28 Mar 1994
13.	DART	Duta Anggada Realty Tbk.	08 Mei 1990
14.	DILD	Intiland Development Tbk.	04 Sep 1991
15.	DMAS	Puradelta Lestari Tbk.	29 Mei 2015
16.	DUTI	Duta Pertiwi Tbk	02 Nov 1994
17.	ELTY	Bakrieland Development Tbk.	30 Okt 1995
18.	EMDE	Megapolitan Developments Tbk.	12 Jan 2011
19.	FMII	Fortune Mate Indonesia Tbk	30 Jun 2000
20.	GAMA	Aksara Global Development Tbk.	11 Jul 2012
21.	GMTD	Gowa Makassar Tourism Developm	11 Des 2000
22.	GPRA	Perdana Gapuraprima Tbk.	10 Okt 2007
23.	GWSA	Greenwood Sejahtera Tbk.	23 Des 2011
24.	INPP	Indonesian Paradise Property T	12 Jan 2004
25.	JRPT	Jaya Real Property Tbk.	29 Jun 1994
26.	KIJA	Kawasan Industri Jababeka Tbk.	10 Jan 1995
27.	LCGP	Eureka Prima Jakarta Tbk.	13 Jul 2007
28.	LPCK	Lippo Cikarang Tbk	24 Jul 1997
29.	LPKR	Lippo Karawaci Tbk.	28 Jun 1996
30.	LPLI	Star Pacific Tbk	23 Okt 1989
31.	MDLN	Modernland Realty Tbk.	01 Jun 1994
32.	MKPI	Metropolitan Kentjana Tbk.	10 Jul 2009
33.	MMLP	Mega Manunggal Property Tbk.	12 Jun 2015
34.	MTLA	Metropolitan Land Tbk.	20 Jun 2011

<b>No.</b>	<b>Kode</b>	<b>Nama</b>	<b>Tahun Pencatatan</b>
35.	MTSM	Metro Realty Tbk.	08 Jan 1992
36.	MYRX	Hanson International Tbk.	31 Okt 1990
37.	NIRO	City Retail Developments Tbk.	13 Sep 2012
38.	OMRE	Indonesia Prima Property Tbk	22 Agt 1994
39.	PLIN	Plaza Indonesia Realty Tbk.	15 Jun 1992
40.	PPRO	PP Properti Tbk.	19 Mei 2015
41.	PUDP	Pudjadi Prestige Tbk.	18 Nov 1994
42.	PWON	Pakuwon Jati Tbk.	09 Okt 1989
43.	RBMS	Ristia Bintang Mahkotasejati T	19 Des 1997
44.	RDTX	Roda Vivatex Tbk	14 Mei 1990
45.	RIMO	Rimo International Lestari Tbk	10 Nov 2000
46.	RODA	Pikko Land Development Tbk.	22 Okt 2001
47.	SMDM	Suryamas Dutamakmur Tbk.	12 Okt 1995
48.	SMRA	Summarecon Agung Tbk.	07 Mei 1990
49.	CSIS	Cahayasakti Investindo Sukses	10 Mei 2017
50.	ARMY	Armidian Karyatama Tbk.	21 Jun 2017
51.	RISE	Jaya Sukses Makmur Sentosa Tbk	09 Jul 2018
52.	POLL	Pollux Properties Indonesia Tb	11 Jul 2018
53.	LAND	Trimitra Propertindo Tbk.	23 Agt 2018
54.	CITY	Natura City Developments Tbk.	28 Sep 2018
55.	MPRO	Maha Properti Indonesia Tbk.	09 Okt 2018
56.	SATU	Kota Satu Properti Tbk.	05 Nov 2018
57.	URBN	Urban Jakarta Propertindo Tbk.	10 Des 2018
58.	POLI	Pollux Hotels Group Tbk.	10 Jan 2019
59.	CPRI	Capri Nusa Satu Properti Tbk.	11 Apr 2019
60.	POSA	Bliss Properti Indonesia Tbk.	10 Mei 2019
61.	PAMG	Bima Sakti Pertiwi Tbk.	05 Jul 2019
62.	KOTA	DMS Propertindo Tbk.	09 Jul 2019
63.	BAPI	Bhakti Agung Propertindo Tbk.	16 Sep 2019
64.	NZIA	Nusantara Almazia Tbk.	25 Sep 2019
65.	REAL	Repower Asia Indonesia Tbk.	06 Des 2019
66.	INDO	Royalindo Investa Wijaya Tbk.	13 Jan 2020
67.	TRIN	Perintis Trinita Properti Tbk.	15 Jan 2020
68.	DADA	Diamond Citra Propertindo Tbk.	14 Feb 2020
69.	ASPI	Andalan Sakti Primaindo Tbk.	17 Feb 2020
70.	AMAN	Makmur Berkah Amanda Tbk.	13 Mar 2020
71.	KBAG	Karya Bersama Anugerah Tbk.	08 Apr 2020
72.	BBSS	Bumi Benowo Sukses Sejahtera T	15 Apr 2020
73.	PURI	Puri Global Sukses Tbk.	08 Sep 2020

<b>No.</b>	<b>Kode</b>	<b>Nama</b>	<b>Tahun Pencatatan</b>
74.	HOMI	Grand House Mulia Tbk.	10 Sep 2020
75.	ROCK	Rockfields Properti Indonesia	10 Sep 2020
76.	ATAP	Trimitra Prawara Goldland Tbk.	11 Des 2020
77.	ADCP	Adhi Commuter Properti Tbk.	21 Mei 2021
78.	TRUE	Triniti Dinamik Tbk.	10 Jun 2021
79.	IPAC	Era Graharealty Tbk.	30 Jun 2021
80.	BSBK	Wulandari Bangun Laksana Tbk.	08 Nov 2022
81.	FORZ	Forza Land Indonesia Tbk.	28 Apr 2017
82.	WINR	Winner Nusantara Jaya Tbk.	25 Apr 2022
83.	SWID	Saraswanti Indoland Development	07 Jul 2022
84.	TARA	Agung Semesta Sejahtera Tbk.	11 Jul 2014

**LAMPIRAN 5****SAMPEL PERUSAHAAN PROPERTI DAN REAL ESTATE 2016-2020**

<b>No.</b>	<b>Kode</b>	<b>Nama Perusahaan</b>
1.	APLN	Agung Podomoro Land Tbk.
2.	BCIP	Bumi Citra Permai Tbk.
3.	BEST	Bekasi Fajar Industrial Estate
4.	BSDE	Bumi Serpong Damai Tbk.
5.	CTRA	Ciputra Development Tbk.
6.	DILD	Intiland Development Tbk.
7.	DMAS	Puradelta Lestari Tbk.
8.	DUTI	Duta Pertiwi Tbk
9.	JRPT	Jaya Real Property Tbk.
10.	MTLA	Metropolitan Land Tbk.
11.	PWON	Pakuwon Jati Tbk.
12.	RDTX	Roda Vivatex Tbk
13.	SMDM	Suryamas Dutamakmur Tbk.
14.	SMRA	Summarecon Agung Tbk.

## LAMPIRAN 6

## DATA AGRESIVITAS PENGHINDARAN PAJAK

No.	Kode Perusahaan	Nama Perusahaan	Tahun	
1.	APLN	Agung Podomoro Land Tbk	2016	0,0220585
			2017	0,0073351
			2018	0,0152914
			2019	0,079329
			2020	0,1297873
2.	BCIP	Bumi Citra Permai Tbk	2016	0,034930044
			2017	0,100096336
			2018	0,093919782
			2019	0,101830145
			2020	0,100406005
3.	BEST	Bekasi Fajar Industrial Estate	2016	0,012399803
			2017	0,009778698
			2018	0,010764472
			2019	0,017758817
			2020	0,012445332
4.	BSDE	Bumi Serpong Damai Tbk	2016	0,013511
			2017	0,007616
			2018	0,004176
			2019	0,01147
			2020	0,032283
5.	CTRA	Ciputra Development Tbk	2016	0,116933
			2017	0,030401
			2018	0,035541
			2019	0,025498
			2020	0,039884
6.	DILD	Intiland Developemnt Tbk	2016	0,006468
			2017	0,57255
			2018	1,148376
			2019	0,020109
			2020	1,162416
7.	DMAS	Puradelta Lestari Tbk	2016	0,002339
			2017	0,019581
			2018	0,035015
			2019	0,011051
			2020	0,009347
8.	DUTI	Duta Pertiwi	2016	0,004411
			2017	0,006686
			2018	0,005758
			2019	0,003745
			2020	0,003745
9.	JRPT	Jaya Real Property Tbk	2016	0,009373122
			2017	0,038909296
			2018	0,029287117

			2019	0,017528519
			2020	0,050287244
10.	MTLA	Metropolitan Land Tbk	2016	0,016724335
			2017	0,004083435
			2018	0,002109102
			2019	0,005790459
			2020	0,000492236
11.	PWON	Pakuwon Jati Tbk	2016	0,028001108
			2017	0,022718018
			2018	0,009441917
			2019	0,009448037
			2020	0,025993861
12.	RDTX	Roda Vivatex Tbk	2016	0,000116236
			2017	0,000799934
			2018	0,00156204
			2019	0,000367693
			2020	0,000581247
13.	SMDM	Suryamas Dutamakmur Tbk	2016	0,006712218
			2017	0,033017687
			2018	0,001181809
			2019	0,000504265
			2020	0,011038787
14.	SMRA	Summarecon Agung Tbk	2016	0,017997
			2017	0,013748
			2018	0,014915
			2019	0,061274
			2020	0,446773

## LAMPIRAN 7

## DATA CSR DIMENSI EKONOMI

No.	Kode Perusahaan	Nama Perusahaan	Tahun	
1.	APLN	Agung Podomoro Land Tbk	2016	0,5
			2017	0,071429
			2018	0,214286
			2019	0,071429
			2020	0,5
2.	BCIP	Bumi Citra Permai Tbk	2016	0,285714
			2017	0,071429
			2018	0,285714
			2019	0,285714
			2020	0,321429
3.	BEST	Bekasi Fajar Industrial Estate	2016	0,5
			2017	0,428571
			2018	0,285714
			2019	0,5
			2020	0,357143
4.	BSDE	Bumi Serpong Damai Tbk	2016	0,571429
			2017	0,357143
			2018	0,428571
			2019	0,571429
			2020	0,857143
5.	CTRA	Ciputra Development Tbk	2016	0,142857
			2017	0,357143
			2018	0,214286
			2019	0,571429
			2020	0,642857
6.	DILD	Intiland Developemnt Tbk	2016	0,714286
			2017	0,071429
			2018	0,071429
			2019	0,5
			2020	0,571429
7.	DMAS	Puradelta Lestari Tbk	2016	0,357143
			2017	0,214286
			2018	0,285714
			2019	0,285714
			2020	0,464286
8.	DUTI	Duta Pertiwi	2016	0,214286
			2017	0,357143
			2018	0,5
			2019	0,5
			2020	0,321429
9.	JRPT	Jaya Real Property Tbk	2016	0,571429
			2017	0,5
			2018	0,571429
			2019	0,5



			2020	0,678571
10.	MTLA	Metropolitan Land Tbk	2016	0,5
			2017	0,5
			2018	0,571429
			2019	0,571429
			2020	0,642857
11.	PWON	Pakuwon Jati Tbk	2016	0,428571
			2017	0,357143
			2018	0,428571
			2019	0,428571
			2020	0,785714
12.	RDTX	Roda Vivatex Tbk	2016	0,214286
			2017	0,214286
			2018	0,214286
			2019	0,214286
			2020	0,214286
13.	SMDM	Suryamas Dutamakmur Tbk	2016	0,142857
			2017	0,142857
			2018	0,142857
			2019	0,214286
			2020	0,214286
14.	SMRA	Summarecon Agung Tbk	2016	0,428571
			2017	0,428571
			2018	0,428571
			2019	0,428571
			2020	0,25

## LAMPIRAN 8

## DATA CSR DIMENSI LINGKUNGAN

No.	Kode Perusahaan	Nama Perusahaan	Tahun	
1.	APLN	Agung Podomoro Land Tbk	2016	0,07143
			2017	0,285714286
			2018	0,178571429
			2019	0,428571429
			2020	0,5
2.	BCIP	Bumi Citra Permai Tbk	2016	0,357142857
			2017	0,357142857
			2018	0,214285714
			2019	0,214285714
			2020	0,321428571
3.	BEST	Bekasi Fajar Industrial Estate	2016	0,25
			2017	0,25
			2018	0,285714286
			2019	0,285714286
			2020	0,357142857
4.	BSDE	Bumi Serpong Damai Tbk	2016	0,535714
			2017	0,571429
			2018	0,464286
			2019	0,821429
			2020	0,857143
5.	CTRA	Ciputra Development Tbk	2016	0,107142857
			2017	0,214285714
			2018	0,214285714
			2019	0,464285714
			2020	0,642857143
6.	DILD	Intiland Developemnt Tbk	2016	0,357142857
			2017	0,357142857
			2018	0,464285714
			2019	0,428571429
			2020	0,571428571
7.	DMAS	Puradelta Lestari Tbk	2016	0,321428571
			2017	0,5
			2018	0,428571429
			2019	0,428571429
			2020	0,464285714
8.	DUTI	Duta Pertiwi	2016	0,321428571
			2017	0,107142857
			2018	0,107142857
			2019	0,321428571
			2020	0,321428571
9.	JRPT	Jaya Real Property Tbk	2016	0,46429
			2017	0,535714286
			2018	0,535714286

			2019	0,571428571
			2020	0,678571429
10.	MTLA	Metropolitan Land Tbk	2016	0,07143
			2017	0,25
			2018	0,107142857
			2019	0,285714286
			2020	0,642857143
11.	PWON	Pakuwon Jati Tbk	2016	0,178571429
			2017	0,214285714
			2018	0,214285714
			2019	0,285714286
			2020	0,785714286
12.	RDTX	Roda Vivatex Tbk	2016	0,071428571
			2017	0,214285714
			2018	0,214285714
			2019	0
			2020	0,214285714
13.	SMDM	Suryamas Dutamakmur Tbk	2016	0,071428571
			2017	0,214285714
			2018	0,214285714
			2019	0,214285714
			2020	0,214285714
14.	SMRA	Summarecon Agung Tbk	2016	0,178571429
			2017	0,178571429
			2018	0,178571429
			2019	0,25
			2020	0,25

## LAMPIRAN 9

## DATA CSR DIMENSI SOSIAL

No.	Kode Perusahaan	Nama Perusahaan	Tahun	
			2016	2017
1.	APLN	Agung Podomoro Land Tbk	2016	0,212121212
			2017	0,303030303
			2018	0,303030303
			2019	0,333333333
			2020	0,424242424
2.	BCIP	Bumi Citra Permai Tbk	2016	0,333333333
			2017	0,333333333
			2018	0,333333333
			2019	0,333333333
			2020	0,424242424
3.	BEST	Bekasi Fajar Industrial Estate	2016	0,121212121
			2017	0,151515152
			2018	0,151515152
			2019	0,151515152
			2020	0,515151515
4.	BSDE	Bumi Serpong Damai Tbk	2016	0,181818182
			2017	0,242424242
			2018	0,242424242
			2019	0,363636364
			2020	0,515151515
5.	CTRA	Ciputra Development Tbk	2016	0,181818182
			2017	0,333333333
			2018	0,363636364
			2019	0,363636364
			2020	0,606060606
6.	DILD	Intiland Developemnt Tbk	2016	0,242424242
			2017	0,242424242
			2018	0,272727273
			2019	0,303030303
			2020	0,454545455
7.	DMAS	Puradelta Lestari Tbk	2016	0,181818182
			2017	0,151515152
			2018	0,242424242
			2019	0,303030303
			2020	0,515151515
8.	DUTI	Duta Pertiwi	2016	0,181818182
			2017	0,181818182
			2018	0,272727273
			2019	0,272727273
			2020	0,424242424
9.	JRPT	Jaya Real Property Tbk	2016	0,181818182
			2017	0,242424242
			2018	0,333333333

			2019	0,393939394
			2020	0,575757576
10.	MTLA	Metropolitan Land Tbk	2016	0,454545455
			2017	0,484848485
			2018	0,484848485
			2019	0,787878788
			2020	0,878787879
11.	PWON	Pakuwon Jati Tbk	2016	0,454545455
			2017	0,454545455
			2018	0,454545455
			2019	0,454545455
			2020	0,636363636
12.	RDTX	Roda Vivatex Tbk	2016	0,03030303
			2017	0,03030303
			2018	0,121212121
			2019	0,121212121
			2020	0,212121212
13.	SMDM	Suryamas Dutamakmur Tbk	2016	0,060606061
			2017	0,060606061
			2018	0,060606061
			2019	0,090909091
			2020	0,151515152
14.	SMRA	Summarecon Agung Tbk	2016	0,242424242
			2017	0,303030303
			2018	0,303030303
			2019	0,303030303
			2020	0,424242424

## LAMPIRAN 10

## PROFITABILITAS

No.	Kode Perusahaan	Nama Perusahaan	Tahun	
			Tahun	
1.	APLN	Agung Podomoro Land Tbk	2016	0,036548647
			2017	0,065389851
			2018	0,00654852
			2019	0,007267131
			2020	0,005927497
2.	BCIP	Bumi Citra Permai Tbk	2016	0,062587775
			2017	0,063465302
			2018	0,059128191
			2019	0,026758673
			2020	0,014287171
3.	BEST	Bekasi Fajar Industrial Estate	2016	0,064603991
			2017	0,084523064
			2018	0,067905602
			2019	0,059403746
			2020	0,018340708
4.	BSDE	Bumi Serpong Damai Tbk	2016	0,053210245
			2017	0,112439313
			2018	0,009585544
			2019	0,057389438
			2020	0,007989396
5.	CTRA	Ciputra Development Tbk	2016	0,040268847
			2017	0,032124007
			2018	0,037991815
			2019	0,035453645
			2020	0,034917322
6.	DILD	Intiland Developemnt Tbk	2016	0,02511394
			2017	0,020732433
			2018	0,006355753
			2019	0,029552314
			2020	0,004455662
7.	DMAS	Puradelta Lestari Tbk	2016	0,321428571
			2017	0,5
			2018	0,428571429
			2019	0,428571429
			2020	0,464285714
8.	DUTI	Duta Pertiwi	2016	0,097073643
			2017	0,087956736
			2018	0,066181701
			2019	0,17532178
			2020	0,199722867
9.	JRPT	Jaya Real Property Tbk	2016	0,086734599
			2017	0,061333748
			2018	0,089113859
			2019	0,093555388

			2020	0,046418845
10.	MTLA	Metropolitan Land Tbk	2016	0,11996662
			2017	0,113054982
			2018	0,097657185
			2019	0,092898152
			2020	0,088265146
11.	PWON	Pakuwon Jati Tbk	2016	0,080486219
			2017	0,086675436
			2018	0,112995729
			2019	0,079841647
			2020	0,048260905
12.	RDTX	Roda Vivatex Tbk	2016	0,086110225
			2017	0,108271812
			2018	0,106455949
			2019	0,124153178
			2020	0,04229643
13.	SMDM	Suryamas Dutamakmur Tbk	2016	0,123710721
			2017	0,005570588
			2018	0,027196201
			2019	0,083258546
			2020	0,079462463
14.	SMRA	Summarecon Agung Tbk	2016	0,00674242
			2017	0,02457853
			2018	0,029641463
			2019	0,022833593
			2020	0,005842384

## LAMPIRAN 11

## HASIL UJI STATISTIK DESKRIPTIF

<b>Descriptive Statistics</b>					
	N	Minimum	Maximum	Mean	Std. Deviation
ETR	70	.0001162361	1.162415887	.0708259423	.2066636426
CSR_EKO	70	.0714285714	.8571428571	.3821428633	.1823462372
CSR_LING	70	.0000000000	.8787878788	.3312307761	.1798389424
CSR_SOS	70	.0303030303	.8787878788	.3121212121	.1693381928
ROA	70	.0044556623	.1997228675	.0581163957	.0420470767
Valid N (listwise)	70				



## LAMPIRAN 12

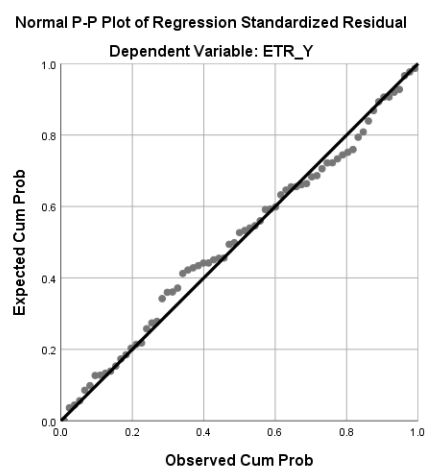
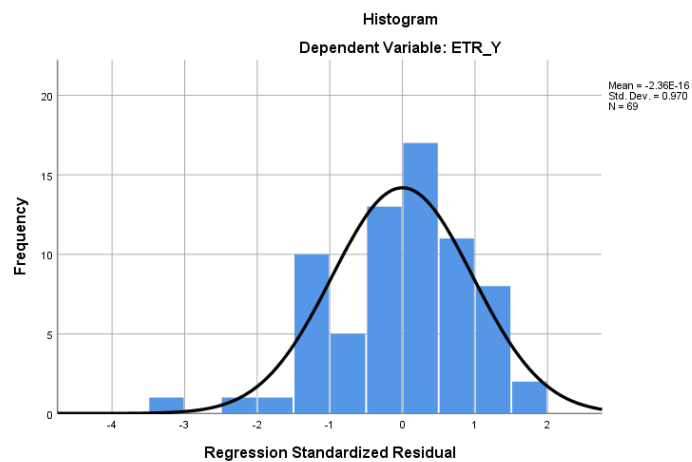
## HASIL UJI ASUMSI KLASIK

## 1. Uji Normalitas

## One-Sample Kolmogorov-Smirnov Test

		Unstandardized Residual
N		69
Normal Parameters <sup>a,b</sup>	Mean	.0000000
	Std. Deviation	1.34538349
Most Extreme Differences	Absolute	.084
	Positive	.046
	Negative	-.084
Test Statistic		.084
Asymp. Sig. (2-tailed)		.200 <sup>c,d</sup>

- a. Test distribution is Normal.
- b. Calculated from data.
- c. Lilliefors Significance Correction.
- d. This is a lower bound of the true significance.



## 2. Uji Multikolinearitas

**Coefficients<sup>a</sup>**

Model		Unstandardized Coefficients		Standardized Coefficients	t	Sig.	Collinearity Statistics	
		B	Std. Error	Beta			Tolerance	VIF
1	(Constant)	.522	.407		1.285	.203		
	CSR_EKO	-.263	.184	-.193	-1.429	.158	.781	1.281
	CSR_LING	.190	.184	.137	1.032	.306	.812	1.231
	CSR_SOS	-.067	.175	-.054	-.383	.703	.707	1.415
	ROA	-.120	.107	-.140	-1.123	.266	.924	1.083

a. Dependent Variable: abs\_res

## 3. Uji Autokorelasi

**Model Summary<sup>b</sup>**

Model	R	R Square	Adjusted R Square	Std. Error of the Estimate	Durbin-Watson
1	.619 <sup>a</sup>	.383	.344	1.38679	2.054

a. Predictors: (Constant), ROA\_X4, CSR\_LING\_X2, CSR\_EKO\_X1, CSR\_SOS\_X3

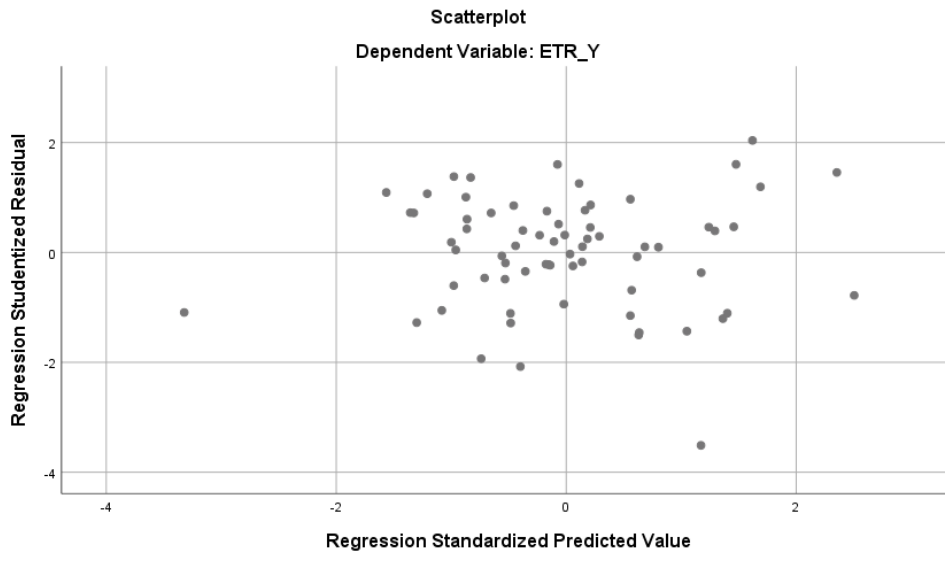
b. Dependent Variable: ETR\_Y

## 4. Uji Heteroskedastisitas

**Coefficients<sup>a</sup>**

Model		Unstandardized Coefficients		Standardized Coefficients	t	Sig.	Collinearity Statistics	
		B	Std. Error	Beta			Tolerance	VIF
1	(Constant)	.522	.407		1.285	.203		
	CSR_EKO	-.263	.184	-.193	-1.429	.158	.781	1.281
	CSR_LING	.190	.184	.137	1.032	.306	.812	1.231
	CSR_SOS	-.067	.175	-.054	-.383	.703	.707	1.415
	ROA	-.120	.107	-.140	-1.123	.266	.924	1.083

a. Dependent Variable: abs\_res



## LAMPIRAN 13

## HASIL UJI HIPOTESIS

Coefficients<sup>a</sup>

Model		Unstandardized Coefficients		Standardized Coefficients	t	Sig.	Collinearity Statistics	
		B	Std. Error	Beta			Tolerance	VIF
1	(Constant)	-4.911	.688		-7.138	.000		
	CSR_EKO_X1	-.794	.312	-.283	-2.545	.013	.781	1.281
	CSR_LING_X2	.269	.312	.094	.862	.392	.812	1.231
	CSR_SOS_X3	1.306	.295	.517	4.422	.000	.707	1.415
	ROA_X4	-.596	.180	-.338	-3.304	.002	.924	1.083

a. Dependent Variable: ETR\_Y