

DAFTAR PUSTAKA

1. Sagita DD, Fairuz SUN, Aisyah S. Perbedaan stres akademik mahasiswa berdasarkan jenis kelamin. *Jurnal Konseling Andi Matappa*. 2021;5(1):9-10
2. Ambarwati PD, Pinilih SS, Astuti RT. Gambaran tingkat stres mahasiswa. *Jurnal Keperawatan*. 2017;5(1):41
3. Afifah, Wardani IY. Stres akademik dan gejala gastrointestinal pada mahasiswa keperawatan. *Jurnal Keperawatan*. 2018;6(2):121
4. Harahap ACP, Harahap DP, Harahap SR. Analisis tingkat stres akademik pada mahasiswa selama pembelajaran jarak jauh di masa COVID-19. *Bibliocouns*. 2020;3(1):11
5. Norma, Widiyanti E, Hartiningsih SS. Faktor Penyebab, tingkat stres dan dampak stres akademik pada mahasiswa dalam sistem pembelajaran online di masa pandemic COVID-19. *Jurnal Ilmiah Permas*. 2021;11(4):630
6. Rosyhidah I, Efendi AR, Arfah MA, Jasman PA, Pratami N. Gambaran tingkat stres akademik mahasiswa program studi ilmu keperawatan fakultas keperawatan unhas. *Jurnal Abdi*. 2020;2(1):35
7. Darmawan R, Sunnati, Rezeki S. Hubungan antara stres akademik dengan gingivitis pada mahasiswa program studi kedokteran gigi universitas syiah kuala. *Cakradonya Dental J*. 2016;8(2):118
8. Mersil S, Limanda N. Management of exfoliative cheilitis. *e-GiGi*. 2022;10(2):215-6
9. Barseli M, Ahmad M, Ifdil I. Hubungan stres akademik siswa dengan hasil belajar. *J Edu*. 2018;4(1):42
10. Barseli M, Ifdil I, Nikmarijal N. Konsep stres akademik siswa. *JKP*. 2017;5(3):144
11. Saputra Y, Pengaruh stress akademik dan motivasi belajar terhadap prestasi belajar mahasiswa jurusan manajemen feb ub di masa pandemi COVID-19. *Jurnal Ilmiah Mahasiswa FEB*. 2021;9(2):4
12. Sofiya MN, Chamid MS. Faktor-faktor yang mempengaruhi tingkat stres siswa saat pembelajaran daring menggunakan metode regresi logistik ordinal. *Jurnal Sains dan Seni ITS*. 2022;11(1):23
13. Yusuf NM, Yusuf JM. Faktor-faktor yang mempengaruhi stres akademik. *Psyche 165 J*. 2020;13(2):236-8
14. Kusumadewi S, Wahyuningsih H. Model sistem pendukung keputusan kelompok untuk penilaian gangguan depresi, kecemasan dan stres berdasarkan DASS-42. *Jurnal Teknologi Informasi dan Ilmu Komputer*. 2020;7(2):220
15. Arjanto P. Uji reliabilitas dan validitas depression anxiety stress scales 21 (DASS-21) pada mahasiswa. *Jurnal Psikologi Perseptual*. 2022;7:61
16. Fitria AZN, Putri NAP. efektivitas terapi tawa dalam menurunkan stres akademik remaja terdampak pandemi di surabaya. *Talenta Jurnal Psikologi*. 2021;7(1):93
17. Kaur D, Behl AB, Isher PPS. Oral manifestations of stress-related disorders in the general population of Ludhiana. *J Indian Academy O Med Rad*. 2016;28(3):263
18. Firdaus IWAK, Apriasari ML. Exfoliative cheilitis (case report). *Dentino Jurnal Kedokteran Gigi*. 2019;4(1):21

19. Denisenko LN, Danilina TF, Tkachenko LV, Kasibina AF, Danilina. The effect of iron deficiency anemia on the condition of the oral cavity of pregnant women bulletin of volgmu; 2007;3:618-619
20. Sivabalarundram SS, Herawati E, Yohana W. Evaluation of severity level, stress and bad habit among dental students with exfoliative cheilitis. *Padjajaran J Dent.* 2022;34(1):36-7
21. Cai L, et al. Predisposition of hypersensitivity in patients with exfoliative cheilitis. *J Dent Sci.* 2022;17:477
22. Kai S, Lijun L, Xiaojie C, Weiwen J. Treatment of exfoliative cheilitis with Traditional Chinese Medicine: a systematic review. *JTCM.* 2017;37(2):147-148
23. Ulusoy E, Abaci A. Exfoliative Cheilitis in Childhood: A Successful Treatment with Tacrolimus. *J Pediatr Acad.* 2023;4(1):40
24. Lugovic-Mihic L, Pilipovic K, Crnacic I, Situm M, Duvancic T. Differential diagnosis of cheilitis – how to classify cheilitis. *Acta Clin Croat.* 2018;57:345
25. Burns A, et al. Artifactual pseudo-cheilitis: A case series of an underreported condition. *JAAD Case Report.* 2021;(17):113
26. Mani SA, Shareef BT. Exfoliative Cheilitis: report of a case. *JADC.* 2007;73(7):631
27. Khabadze Z, et al. Occurrence Frequency of Exfoliative Cheilitis in Dental Practice. *J Int Dent Med Res.* 2023;16(1):377-8
28. Rabinovich OF, Rabinovich IM, Umarova KV, Denisova MA. Prevalence and structure of lip diseases among patients of the Department of diseases of the oral mucosa. *CLINICAL DENTISTRY.* 2015;15(2):56-59
29. Sadovnikova IV, Kosyuga SY., Voinova SO, Melkumova MA, Shchemelev DO, Savelyeva OM. epidemiology of diseases of the oral mucosa and the red border of the lips in adolescents with gastroenterological pathology. *Proceedings of the 2nd All-Russian Scientific and Practical Conference.* 2018;4:11-18.
30. Zubareva AV, Averyanov SV. Study of the relationship of dental anomalies and cheilitis in ufa students. *dentalforum.* 2017;6(4):18-24

LAMPIRAN

LEMBAR INFORMASI RESPONDEN

Latar Belakang

Stres merupakan suatu keadaan yang dapat disebabkan oleh tuntutan fisik, lingkungan, dan situasi sosial yang tidak terkendali. Salah satu faktor dari stres dapat berasal dari sekolah dan perguruan tinggi atau disebut dengan stres akademik. Stres akademik disebabkan oleh ujian, kurangnya prestasi, penundaan tugas, pekerjaan rumah, iklim sekolah yang kurang mendukung, serta keyakinan dan kemauan belajar. mahasiswa yang mengalami stres akademik cenderung dipengaruhi oleh keterampilan dalam manajemen waktu antara belajar dan kegiatan lainnya. Jadwal perkuliahan yang tidak konsisten atau sering berubah-ubah dapat menyulitkan mahasiswa untuk mengatur waktu. Mahasiswa pre-klinik FKG Universitas Hasanuddin juga tidak terlepas dari kondisi stres akademi Beban belajar yang dimiliki mahasiswa FKG cukup berat. Stres akademik juga diduga dapat menyebabkan berbagai permasalahan di rongga mulut, khususnya pada mukosa oral. Exfoliative Cheilitis (EC) merupakan salah satu permasalahan mukosa oral yang seringkali teramati pada mahasiswa, khususnya saat akan menjelang ujian sehingga menimbulkan dugaan bahwa manifestasi lesi oral tersebut memiliki keterkaitan dengan stres akademik

Peneliti memandang perlu dilakukan kajian lebih lanjut mengenai hubungan stres akademik dengan manifestasi exfoliative cheilitis pada mahasiswa prelinik Fakultas Kedokteran Gigi Universitas Hasanuddin. Maka timbul gagasan untuk menyusun sebuah skripsi dengan judul, “Hubungan Stres Akademik terhadap Manifestasi Exfoliative Cheilitis pada Mahasiswa Prelinik Kedokteran Gigi Universitas Hasanuddin”.

Tujuan Penelitian

Penelitian ini bertujuan untuk menganalisis hubungan stres akademik terhadap manifestasi Exfoliative Cheilitis mahasiswa prelinik kedokteran gigi Universitas Hasanuddin, mengetahui prevalensi manifestasi oral exfoliative cheilitis pada mahasiswa prelinik FKG UNHAS dan mengetahui hubungan tingkat

stres akademik terhadap tingkat keparahan eksfoliative cheilitis pada mahasiswa preklinik FKG UNHAS.

Prosedur Penelitian

Apabila Anda bersedia berpartisipasi pada penelitian ini, Anda akan diminta untuk mengisi kuesioner secara langsung di googleform. Anda akan mengisi beberapa data beserta foto bibir anda untuk kelancaran penelitian. Peneliti akan mengevaluasi tiap jawaban dari masing-masing responden. Sebelum analisis data, transkrip akan dikonfirmasi kepada Anda untuk memastikan kesesuaian antara isi kuesioner dengan apa yang Anda isikan.

Manfaat Penelitian

Manfaat dari penelitian ini, yaitu sebagai tambahan informasi bagi pembaca, institusi dan bidang penyakit mulut, terkait gambaran hubungan stres akademik terhadap manifestasi Exfoliative Cheilitis mahasiswa preklinik kedokteran gigi Universitas Hasanuddin.

Risiko Penelitian

Tidak terdapat risiko pada penelitian ini karena tidak ada intervensi yang diberikan. Anda hanya meluangkan waktu selama wawancara.

Hak dan Kewajiban

Tidak ada kewajiban pada penelitian ini karena bersifat sukarela. Namun anda harus mengisi ketentuan di kuesioner apabila telah menyetujui informed consent

Privasi dan Kerahasiaan

Seluruh identitas Anda yang meliputi nama, intitusi, kota, dan seluruh data lainnya akan dirahasiakan oleh Peneliti.

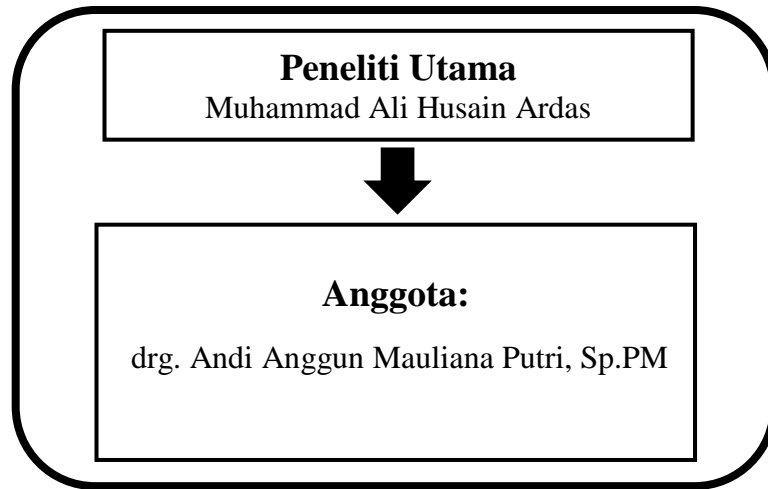
Sponsor

Tidak terdapat sponsor dalam penelitian ini.

Informasi Tambahan

Jika Anda memiliki pertanyaan mengenai penelitian ini, Anda dapat menghubungi peneliti melalui nomor Whatsapp 0822-7126-7675 atau email muhammadalibusain4@gmail.com

SUSUNAN TIM PENELITIAN



Manajemen Pelaksanaan dan Pembagian Tugas

| No | Nama | Instansi Asal/Mahasiswa | Uraian Tugas |
|----|----------------------------------------|--------------------------------------------------------------|--------------------------------------------------------------------------------------------------------------------------------------------------------------|
| 1 | Muhammad Ali Husain Ardas | Mahasiswa Program Studi Pendidikan Kedokteran Gigi FKG UNHAS | Bertugas pada: pembuatan proposal, pengurusan izin etik, persiapan penelitian, pengambilan data, analisis data, pembuatan laporan dan naskah untuk publikasi |
| 2 | drg. Andi Anggun Mauliana Putri, Sp.PM | Dosen Pengajar Ilmu Penyakit Mulut FKG UNHAS | Bertugas pada: pembimbing dalam pembuatan proposal, kalibrasi data, analisis data, pembuatan laporan dan naskah untuk publikasi |

A. Identitas Diri

| | | |
|---|--------------------------|---------------------------------------|
| 1 | Nama Lengkap | Muhammad Ali Husain Ardas |
| 2 | Jenis Kelamin | L/P |
| 3 | Fakultas/Prodi | Kedokteran Gigi/Pend. Kedokteran Gigi |
| 4 | NIM | J011191022 |
| 6 | Tempat dan Tanggal Lahir | Palopo, 23 Oktober 2000 |
| 7 | E-mail | Muhammadalibusain4@gmail.com |
| 8 | Nomor Telepon/HP | 082271267675 |

B. Riwayat Pendidikan

| | SD | SMP | SMA |
|-------------------|-------------------|---------------|---------------|
| Nama Sekolah | SDN 47 Tompotikka | SMPN 1 Palopo | SMAN 1 Palopo |
| Tahun Masuk-Lulus | 2007-2013 | 2013-2016 | 2016-2019 |

Semua data yang saya isikan dan tercantum dalam biodata ini adalah benar dan dapat dipertanggungjawabkan secara hukum. Apabila di kemudian hari ternyata dijumpai ketidak - sesuaian dengan kenyataan, saya sanggup menerima sanksi.

Makassar, 1 Juni 2023

Pengusul,

(Muhammad Ali Husain Ardas)

DESKRIPSI PENELITIAN

Latar Belakang: Stres merupakan suatu keadaan yang dapat disebabkan oleh tuntutan fisik, lingkungan, dan situasi sosial yang tidak terkendali. Salah satu faktor dari stres dapat berasal dari sekolah dan perguruan tinggi atau disebut dengan stres akademik. Stres akademik disebabkan oleh ujian, kurangnya prestasi, penundaan tugas, pekerjaan rumah, iklim sekolah yang kurang mendukung, serta keyakinan dan kemauan belajar. mahasiswa yang mengalami stres akademik cenderung dipengaruhi oleh keterampilan dalam manajemen waktu antara belajar dan kegiatan lainnya. Jadwal perkuliahan yang tidak konsisten atau sering berubah-ubah dapat menyulitkan mahasiswa untuk mengatur waktu. Mahasiswa pre-klinik FKG Universitas Hasanuddin juga tidak terlepas dari kondisi stres akademik. Beban belajar yang dimiliki mahasiswa FKG cukup berat. Stres akademik juga diduga dapat menyebabkan berbagai permasalahan di rongga mulut, khususnya pada mukosa oral. Exfoliative Cheilitis (EC) merupakan salah satu permasalahan mukosa oral yang seringkali teramati pada mahasiswa, khususnya saat akan menjelang ujian sehingga menimbulkan dugaan bahwa manifestasi lesi oral tersebut memiliki keterkaitan dengan stres akademik

Masalah: Berdasarkan latar belakang yang telah diuraikan di atas, maka rumusan masalah dalam penulisan ini adalah bagaimana hubungan stres akademik terhadap manifestasi Exfoliative Cheilitis mahasiswa preklinik kedokteran gigi Universitas Hasanuddin

Tujuan: Penelitian ini bertujuan untuk menganalisis hubungan stres akademik terhadap manifestasi Exfoliative Cheilitis mahasiswa preklinik kedokteran gigi Universitas Hasanuddin, mengetahui prevalensi manifestasi oral exfoliative cheilitis pada mahasiswa preklinik FKG UNHAS dan mengetahui hubungan tingkat stres akademik terhadap tingkat keparahan eksfoliative cheilitis pada mahasiswa preklinik FKG UNHAS.

Metode dan Tahap Penelitian: Jenis penelitian yg telah dilakukan adalah penelitian observasional analitik dengan desain cross sectional. Peneliti menggunakan jenis penelitian cross sectional untuk mengetahui hubungan antara stres akademik dengan Exfoliative Cheilitis pada mahasiswa preklinik FKG Unhas tanpa ada tujuan untuk mempengaruhi seluruh variabel tersebut dan untuk mengetahui tingkat pengaruh dan hubungan dari variabel tersebut. Tahapan pengambilan data dilakukan di FKG Unhas dengan mengarahkan responden untuk mengisi google form beserta foto bibir dari responden. Setelah pengambilan data akan dilakukan analisis data dengan metode Kendall Tau.

Kegunaan Hasil: Hasil penelitian ini dapat digunakan sebagai sarana menyalurkan aspirasi terkait topik penelitian yang diharapkan dapat berkontribusi dalam kemajuan program Pendidikan Sarjana Kedokteran Gigi.

Alat dan Bahan yang Dipakai pada Penelitian

Seluruh tahapan penelitian ini dilaksanakan secara virtual dengan alat penelitian yang dibutuhkan, antara lain:

- Gawai berupa telepon seluler atau laptop dengan spesifikasi yang menunjang aplikasi yang dibutuhkan dalam penelitian.
- Kuesioner via *googleform*
- *Whatsapp*
- *Surel (G-Mail, Yahoo-Mail)*

Kuesioner

The Perception of Academic Stress Scale (PASS)

Keterangan:

Pernyataan positif :

1 : sangat setuju

2 : setuju

3 : netral

4 : tidak setuju

5 : sangat tidak setuju

Pernyataan negatif :

1 : sangat tidak setuju

2 : tidak setuju

3 : netral

4 : setuju

5 : sangat setuju

| No. | Pernyataan | STS | TS | N | S | SS |
|-----|---------------------------------------------------------------------------------------------------------------------|-----|----|---|---|----|
| 1 | Saya yakin saya bisa mendapatkan nilai yang bagus selama pembelajaran di masa pandemi | | | | | |
| 2 | Saya yakin bahwa saya akan sukses setelah saya lulus nanti | | | | | |
| 3 | Saya mampu membuat keputusan akademik dengan mudah saat pembelajaran selama pandemi | | | | | |
| 4 | Waktu yang diberikan untuk perkuliahan dan menyelesaikan tugas selama pandemi sudah cukup | | | | | |
| 5 | Saya mempunyai waktu yang cukup untuk beristirahat setelah mengerjakan tugas perkuliahan selama pandemi | | | | | |
| 6 | Saya mempunyai waktu yang cukup untuk beristirahat setelah mengerjakan tugas perkuliahan selama pandemi | | | | | |
| 7 | Saya merasa khawatir jika gagal dalam ujian saat pembelajaran daring selama pandemi | | | | | |
| 8 | Kekhawatiran saya tentang gagal ujian merupakan kelemahan diri saya | | | | | |
| 9 | Dosen saya memiliki harapan yang tidak realistis terhadap pencapaian akademik saya saat pembelajaran selama pandemi | | | | | |

| No. | Pernyataan | STS | TS | N | S | SS |
|-----|---------------------------------------------------------------------------------------------------------|-----|----|---|---|----|
| 10 | Saya rasa materi perkuliahan yang diberikan terlalu banyak saat pembelajaran selama pandemi | | | | | |
| 11 | Saya rasa tugas kuliah yang diberikan dosen terlalu banyak saat pembelajaran selama pandemi | | | | | |
| 12 | Saya tidak bisa memahami materi secara penuh ketika saya telat masuk perkuliahan online selama pandemi | | | | | |
| 13 | Tuntutan akademik dari orang tua diluar kemampuan saya membuat saya stres | | | | | |
| 14 | Tuntutan akademik dari orang tua diluar kemampuan saya membuat saya stres | | | | | |
| 15 | Kompetensi dengan teman saya dalam mendapatkan nilai bagus cukup ketat saat pembelajaran selama pandemi | | | | | |
| 16 | Soal ujian yang diberikan biasanya sulit saat pembelajaran selama pandemi | | | | | |
| 17 | Waktu yang diberikan untuk menjawab ujian sangat singkat selama pandemi | | | | | |
| 18 | Saya merasa sangat tegang pada waktu ujian selama pandemi | | | | | |

Tingkat Stres Akademik

Rendah : < 35

Sedang : 35 – 49

Tinggi : > 49

Analisis Data Kendall's tau Hubungan Stres Akademik dan Exfoliative Cheilitis

| | | | Tingkat_Stress_Akademik | Tingkat_Manifestasi_Exfoliative_Cheilitis |
|-------------------------------------------|-------------------------------------------|-------------------------|-------------------------|-------------------------------------------|
| Kendall's tau_b | Tingkat_Stress_Akademik | Correlation Coefficient | 1.000 | .083 |
| | | Sig. (2-tailed) | . | .286 |
| | | N | 162 | 162 |
| Tingkat_Manifestasi_Exfoliative_Cheilitis | Tingkat_Manifestasi_Exfoliative_Cheilitis | Correlation Coefficient | .083 | 1.000 |
| | | Sig. (2-tailed) | .286 | . |
| | | N | 162 | 162 |

Analisis Data Kendall's tau Hubungan Stres Akademik dan Exfoliative Cheilitis Angkatan 2020

| | | | X_2020 | Y_2020 |
|-----------------|--------|-------------------------|--------|--------|
| Kendall's tau_b | X_2020 | Correlation Coefficient | 1.000 | .136 |
| | | Sig. (2-tailed) | . | .354 |
| | | N | 47 | 47 |
| Y_2020 | Y_2020 | Correlation Coefficient | .136 | 1.000 |
| | | Sig. (2-tailed) | .354 | . |
| | | N | 47 | 47 |

Analisis Data Kendall's tau Hubungan Stres Akademik dan Exfoliative Cheilitis Angkatan 2021

| | | | X_2021 | Y_2021 |
|-----------------|--------|-------------------------|--------|--------|
| Kendall's tau_b | X_2021 | Correlation Coefficient | 1.000 | .154 |
| | | Sig. (2-tailed) | . | .287 |
| | | N | 49 | 49 |
| Y_2021 | Y_2021 | Correlation Coefficient | .154 | 1.000 |
| | | Sig. (2-tailed) | .287 | . |
| | | N | 49 | 49 |

Analisis Data Kendall's tau Hubungan Stres Akademik dan Exfoliative Cheilitis Angkatan 2020

| | | | X_2022 | Y_2022 |
|-----------------|--------|-------------------------|--------|--------|
| Kendall's tau_b | X_2022 | Correlation Coefficient | 1.000 | .025 |
| | | Sig. (2-tailed) | . | .838 |
| | | N | 67 | 67 |
| | Y_2022 | Correlation Coefficient | .025 | 1.000 |
| | | Sig. (2-tailed) | .838 | . |
| | | N | 67 | 67 |

Hubungan Tingkat Stres Akademik dengan Keparahan Exfoliative Cheilitis

| | | | Tingkat Stres Akademik | Manifestasi_Exfoliative Cheilitis |
|-----------------|-------------------------|-------------------------|------------------------|-----------------------------------|
| Kendall's tau_b | Stres Akademik | Correlation Coefficient | 1.000 | .102 |
| | | Sig. (2-tailed) | . | .313 |
| | | N | 95 | 95 |
| | Manifestasi_Exfoliative | Correlation Coefficient | .102 | 1.000 |
| | | Sig. (2-tailed) | .313 | . |
| | | N | 95 | 95 |





REKOMENDASI PERETUJUAN ETIK

Nomor: 0048/PL.09/KEPK TKG-RSGM UNHAS/2023

Tanggal: 09 Maret 2023

Dengan ini menyatakan bahwa protokol dan dokumen yang berhubungan dengan protokol berikut ini telah mendapatkan persetujuan etik:

| | | | |
|-----------------------------------|------------------------------------------------------------------------------------------------------------------------------------|------------------------------------------------------------------------------------------------------|---------------------------|
| No. Protokol | UH 17120787 | No Protokol Sponsor | |
| Peneliti Utama | Muhammad Ali Husain Ardas | Sponsor | Pribadi |
| Judul Peneliti | Hubungan Stres Akademik terhadap Manifestasi Exfoliative Cheilitis pada Mahasiswa Preklirik Kedokteran Gigi Universitas Hasanuddin | | |
| No. Versi Protokol | I | Tanggal Versi | 03 Maret 2023 |
| No. Versi Protokol | | Tanggal Versi | |
| Tempat Penelitian | FKG dan RSGMP UNHAS | | |
| Dokumen Lain | | | |
| Jenis Review | <input checked="" type="checkbox"/> Exempted <input type="checkbox"/> Expedited <input type="checkbox"/> Fullboard | Masa Berlaku 09 Maret 2023-09 Maret 2024 | Frekuensi Review Lanjutan |
| Ketua Komisi Etik Penelitian | Nama: Dr. drg. Marhamah, M.Kes |  Tanda Tangan | Tanggal |
| Sekretaris Komisi Etik Penelitian | Nama: drg. Muhammad Iqbal, Sp.Prof |  Tanda Tangan | Tanggal |

Kewajiban peneliti utama:

- Menyerahkan Amandemen Protokol untuk persetujuan sebelum diimplementasikan
- Menyerahkan laporan SAE ke Komisi Etik dalam 24 Jam dan dilengkapi dalam 7 hari dan lapor SUSAR dalam 72 jam setelah peneliti utama menerima laporan.
- Menyerahkan laporan kemajuan (*progress report*) setiap 6 bulan untuk penelitian resiko tinggi dan setiap setahun untuk penelitian resiko rendah.
- Menyerahkan laporan akhir setelah penelitian berakhir.
- Melaporkan penyimpangan dari protokol yang disetujui (*protocol deviation/violation*)
- Mematuhi semua aturan yang berlaku.



KEMENTERIAN PENDIDIKAN, KEBUDAYAAN, RISET DAN TEKNOLOGI
UNIVERSITAS HASANUDDIN
FAKULTAS KEDOKTERAN GIGI
JL. Perintis Kemerdekaan KM. 10 Makassar 90245
Telp. (0411) 586012 Fax: (0411) 584641
Website: www.dent.unhas.ac.id, Email : : fdhu@unhas.ac.id

SURAT PENUGASAN
No. 2871/UN4.13/TD.06/2021

Dari : Dekan Fakultas Kedokteran Gigi Universitas Hasanuddin

Kepada : **Andi Anggun Mauliana Putri, drg., Sp.PM**

Isi : 1. Menugaskan kepada Saudara sebagai Dosen Pembimbing Skripsi mahasiswa pada Program Studi Pendidikan Kedokteran Gigi Fakultas Kedokteran Gigi Universitas Hasanuddin, yakni:

Angkatan 2019:

Muhammad Ali Husain Ardas (J011191022)

2. Bahwa Saudara yang namanya tersebut pada surat penugasan ini dipandang cakap dan memenuhi syarat untuk melaksanakan tugas tersebut.
3. Agar penugasan ini dilaksanakan dengan sebaik-baiknya dengan penuh rasa tanggung jawab.
4. Surat penugasan ini berlaku sejak tanggal ditetapkan, dengan ketentuan bahwa apabila dikemudian hari terdapat kekeliruan dalam surat penugasan ini, akan diadakan perbaikan sebagaimana mestinya

Makassar, 9 September 2021

Dekan,



Muhammad Ruslin, drg., M.Kes., Ph.D., Sp.BM(K)
NIP.19730702 200112 1 001

Tembusan Yth:

1. Wakil Dekan Bidang Akademik, Riset dan Inovasi FKG Unhas;
2. Kepala Bagian Tata Usaha FKG Unhas





KEMENTERIAN PENDIDIKAN, KEBUDAYAAN,
RISET DAN TEKNOLOGI

UNIVERSITAS HASANUDDIN
FAKULTAS KEDOKTERAN GIGI
DEPARTEMEN ILMU PENYAKIT MULUT
Jl. Perintis Kemerdekaan KM.10, Makassar 90245
Telepon (0411) 586012, Faximile. (0411) 584641
Website : www.dent.unhas.ac.id, Email : fdhu@unhas.ac.id

Nomor : 4543/UN4.13.7/TD.06/2022
Lampiran : -
Hal : Undangan Seminar Proposal Skripsi

Kepada Yth,
- Dosen Pembimbing Skripsi
- Dosen Penguji Seminar Proposal Skripsi

di
T e m p a t

Dengan hormat,
Sehubungan akan dilaksanaka seminar Ujian Proposal Skripsi bagi Mahasiswa yang tersebut namanya dibawah ini, maka kami mengundang Bapak/Ibu untuk hadir sebagai *Pembimbing* dan *Tim penguji* pada ujian tersebut yang akan dilaksanakan pada :

Hari/Tanggal : Selasa, 20 Desember 2022
Waktu : 10.00. Wita s/d selesai
Tempat : Dental Center Lt2 FKG Unhas

Dengan Tim Penguji sebagai berikut :

| NO | STAMBUK | NAMA | JUDUL | PEMBIMBING | TIM PENGUJI |
|----|------------|---------------------|------------------------------------------------------------------------------------------------------------------------------------|------------------------------------------|-------------------------------------------------------------------------------------------------------|
| 1 | J011191022 | Muhammad Ali Husain | Hubungan Stres Akademik terhadap Manifestasi Exfoliative Cheilitis pada Mahasiswa Preklinik Kedokteran Gigi Universitas Hasanuddin | Andi Anggun Mauliana Putri, drg., Sp.PM. | 1. Erni Marlina, drg., Sp.PM., Ph.D., SubSp.Inf(K). 2. Nur Asmi Usman, drg., Sp.PM., SubSp.Inf(K). |

Demikian penyampaian kami, atas kesediaan dan kehadirannya kami ucapkan banyak terima kasih.

Makassar, 15 Desember 2022
Ketua Departemen Ilmu Penyakit Mulut



[Signature]
Prof. Dr. Sumintarti, drg., MS.
NIP. 19540101 198301 2 001





KEMENTERIAN RISET, TEKNOLOGI & PENDIDIKAN TINGGI
UNIVERSITAS HASANUDDIN
FAKULTAS KEDOKTERAN GIGI
DEPARTEMEN ILMU PENYAKIT MULUT
Jl. Kandea No. 5 Makassar
Telepon: 0411-3616336, fax: 0411 3635302

BERITA ACARA

PELAKSANAAN SEMINAR PROPOSAL SKRIPSI

Berdasarkan Undangan Seminar Proposal Skripsi No: 4543/UN4.13.7/TD.06/2022, telah dilaksanakan Seminar Proposal Skripsi program S1 terhadap mahasiswa:

Nama : Muhammad Ali Husain
Stambuk : J011191022
Hari / Tanggal : Selasa / 20 Desember 2022
Jam : 10.00 – 11.00 WITA
Tempat : Dental Center Lt.3, Ruang SCL-10, Tamalanrea
Judul Proposal : Hubungan Stres Akademik terhadap Manifestasi Exfoliative Cheilitis pada Mahasiswa Preklinik Kedokteran Gigi Universitas Hasanuddin
Pembimbing : drg. Andi Anggun Mauliana Putri, Sp.PM

Dengan Tim Penguji :

Tanda Tangan

1. Erni Marlina, drg., Ph.D., Sp.PM, SubSp.Inf(K)

.....

2. Nur Asmi Usman, drg., Sp.PM, SubSp.NonInf(K)

.....

Dalam seminar pada hari / tanggal tersebut di atas, mahasiswa bersangkutan dinyatakan LULUS dan dapat melanjutkan ke tahapan selanjutnya.

Makassar, 20 Desember 2022

Ketua Departemen Ilmu Penyakit Mulut



Prof. Dr. drg. Sumintarti, MS

NIP. 19540101 198301 2 001

Lampiran 1. Dokumentasi kegiatan





RISET, DAN TEKNOLOGI
UNIVERSITAS HASANUDDIN
FAKULTAS KEDOKTERAN GIGI
Jalan Perintis Kemerdekaan Km. 10, Makassar 90245
Telepon (0411) 586012, Faximile (0411) 584641
Laman www.unhas.ac.id Email fdhu@unhas.ac.id

Nomor : 02399/UN4.13/TD.05/2023

20 Juni 2023

Lampiran :

Hal : Undangan Penguji Seminar Hasil Skripsi a.n. Muhammad Ali
Husain Ardas (J011191022)

Yth.

Dosen Pembimbing Skripsi
Dosen Penguji Seminar Hasil Skripsi
di -
M a k a s s a r

Dengan hormat,

Sehubungan akan dilaksanakan Ujian Seminar Hasil Skripsi bagi Mahasiswa yang tersebut namanya dibawah ini, maka kami mengundang Bapak/Ibu untuk hadir sebagai Pembimbing dan Tim penguji pada ujian tersebut yang akan dilaksanakan pada :

Nama : Muhammad Ali Husain Ardas
Stambuk : J011191022
Judul : Hubungan Stres Akademik terhadap Manifestasi Exfoliative Cheilitis pada Mahasiswa Preklinik Kedokteran Gigi Universitas Hasanuddin

Hari/Tanggal : Jum'at, 23 Juni 2023
Waktu : 09.00 Wita s/d selesai
Tempat : Ruang S2 FKG Unhas.

Dengan Tim Penguji sebagai berikut

Pembimbing : Andi Anggun Mauliana Putri, drg., Sp.PM.
Penguji I : Erni Marlina, drg., Ph.D., Sp.PM.Sub.Inf(K).
Penguji II : Nur Asmi Usman, drg., Sp.PM.Sub.NonInf(K).

Demikian penyampaian kami, atas kesediaan dan kehadirannya kami ucapkan banyak terima kasih.

Ketua Departemen



Prof. Dr. drg. Sumintarti, MS.
NIP 195401011983012001

Tembusan:

1. Wakil Dekan Bidang Perencanaan, Sumber Daya, dan Alumni Fakultas Kedokteran Gigi Unhas;
2. Kepala Subbagian Perencanaan, Sumber Daya dan Alumni Fakultas Kedokteran Gigi Unhas;





KEMENTERIAN RISET, TEKNOLOGI & PENDIDIKAN TINGGI
UNIVERSITAS HASANUDDIN
FAKULTAS KEDOKTERAN GIGI
DEPARTEMEN ILMU PENYAKIT MULUT
Jl. Kande No. 5 Makassar
Telepon: 0411-3616336, fax: 0411 3635302

BERITA ACARA
PELAKSANAAN SEMINAR HASIL SKRIPSI

Berdasarkan Undangan Seminar Hasil Skripsi 02399/UN4.13/TD.05/2023, telah dilaksanakan Seminar Hasil Skripsi program S1 terhadap mahasiswa:

Nama : Muhammad Ali Husain
Stambuk : J011191022
Hari / Tanggal : Jum'at / 23 Juni 2023
Jam : 09.00 WITA s/d selesai
Tempat : Ruang S2 FKG Unhas
Judul : Hubungan Stres Akademik terhadap Manifestasi Exfoliative Cheilitis pada Mahasiswa Preklinik Kedokteran Gigi Universitas Hasanuddin
Pembimbing : drg. Andi Anggun Mauliana Putri, Sp.PM

Dengan Tim Penguji :

Tanda Tangan


1. Erni Marlina, drg., Ph.D., Sp.PM, SubSp.Inf(K)

2. Nur Asmi Usman, drg., Sp.PM, SubSp.NonInf(K)


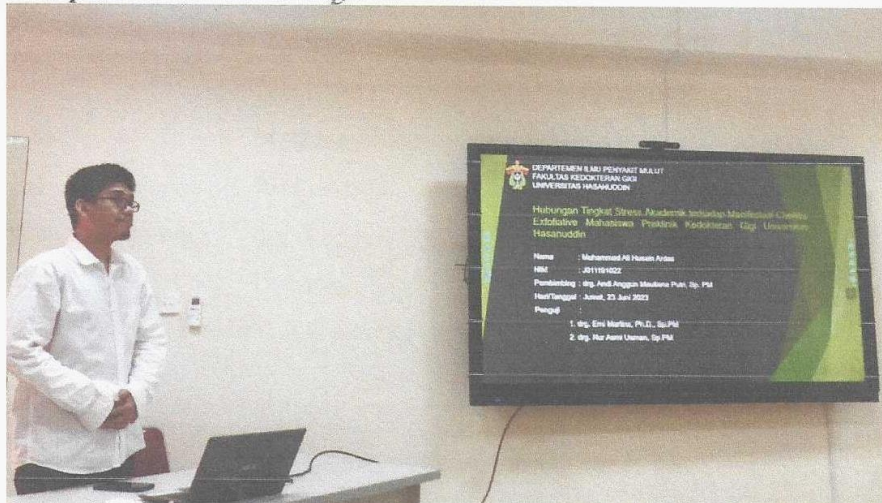
Dalam seminar pada hari / tanggal tersebut di atas, mahasiswa bersangkutan dinyatakan LULUS dan dapat melanjutkan ke tahapan selanjutnya.

Makassar, 23 Juni 2023

Ketua Departemen Ilmu Penyakit Mulut


Prof. Dr. drg. Sumintarti, MS
NIP. 19540101 198301 2 001

Lampiran 1. Dokumentasi kegiatan





KARTU KONTROL SKRIPSI

Nama : Muhammad Ali Husain Ardas
NIM : J011191022
Dosen Pembimbing : drg. Anggun Mauliana Putri, Sp.PM
Judul : Hubungan Stres Akademik terhadap Manifestasi Exfoliative Cheilitis pada Mahasiswa Preklinik Fakultas Kedokteran Gigi Universitas Hasanuddin

| No. | Tanggal | Materi Konsultasi | Paraf | |
|-----|------------|-----------------------|------------|-----------|
| | | | Pembimbing | Mahasiswa |
| 1. | 13/11/2022 | Diskusi jurnal bacaan | | |
| 2. | 13/12/2022 | Diskusi proposal | | |
| 3. | 19/1/2023 | Revisi Bab I | | |
| 4. | 20/2/2023 | Revisi Bab II | | |
| 5. | 26/3/2023 | Revisi Bab III | | |
| 6. | 20/4/2023 | Revisi Bab IV | | |
| 7. | 5/6/2023 | Revisi Bab V | | |
| 8. | 29/6/2023 | Pemulisan | | |
| 9. | | | | |
| 10. | | | | |
| 11. | | | | |

| | | | | |
|-----|--|--|--|--|
| 12. | | | | |
| 13. | | | | |

Makassar, 14 September 2022
Pembimbing



drg. Anggun Mauliana Putri, Sp.PM