

BIBLIOGRAPHY

1. Yep A. Oral Health Equals Total Health: A Brief Review. *J Dent Indonesia*. 2017;24(2):59.
2. Campbell SD, Cooper L, Craddock H, Hyde TP, Nattress B, Pavitt SH, et al. Removable partial dentures: The clinical need for innovation. *J Prosthet Dent*. 2017;118(3):273
3. Peeran SA, Al Sanabani F, AL-Makramani BMA, Elamin EI. Dental prosthetic status and treatment needs of adult population in Jizan, Saudi Arabia: A survey report. *Eur J Dent*. 2016;10(4):459
4. Alma G, Emir B, Sanela S, Amela , Lejla B, Enes P, et al. Original Scientific Article Evaluation of Patient' S Satisfaction With Fixed-Prosthodontics Therapy. *Stomatol Rev*. 2017;6:17.
5. Harish PV, et al. Iatrogenic damage to the periodontium caused by fixed prosthodontic treatment procedures. *The Open Dent J*. 2015;9: 190
6. Khan MS, Ayub N, Raza M, Elahi A, Khattak F, Alsharif HN. Comparison of Iatrogenic Proximal Surface Damage During Abutment Preparation By Different Groups of Practitioners. *Pakistan Oral Dent J*. 2021;41(2):106.
7. Setiawan A. Procedure for Making Immediate Bridge Dentures 5 4 3 With Ovate Pontic. *Ejurnal Poltekkes-Tkj*. 2016;144–7.
8. Arifin R, Pertiwi FC. Rehabilitation of Mastication and Lack of Space Treatment in Narrow Edentulous With Fixed-Fixed Bridge. *Dentino J Dentist*. 2021;6(2):183.
9. Nallaswamy D. *Textbook of Prosthodontics*. 2nd ed. India : Jaypee Brother Medical. 2017; pp 782-3
10. Ibbetson R. A contemporary approach to the provision of tooth-supported fixed prostheses part 1: Fixed bridges where the abutment teeth require minimal or no preparation. *Dent Updates*. 2018;45(2):90–100.

11. Ibbetson R. A contemporary approach to the provision of tooth-supported fixed prostheses part 2: Indications for Tooth Replacement and the Use of Fixed Bridges Retained by Crowns. *Dent Updates*. 2018;45(2):14-6
12. Urrahman S, Mattoo KA. Partial Veneer Retained Fixed Partial Denture In Conjunction With Cantilevered Bridge To Fulfill The Objective Of Patient Perceived Aesthetics. *Ann Int Med Dent Res*. 2017;3(6).
13. Milic T, Valentine M, Shetty S, Walsh LJ. Analysis of dental clinicians' ability to detect iatrogenic damage, and the possibility of using a low viscosity nano-filled resin to protect damaged surfaces. *Int Dent South Africa [Internet]*. 2017;7(5):32–40.
14. Chopra S, Bansal P, Bansal P. Essix Appliance: An Innovation Modification for use as a Temporary Bridge- A Case Report *Journal of Advanced Medical and Dental Sciences Research*. *J Adv Med Dent Scie Res*. 2020;8(1):184–6.
15. Milic T, George R, Walsh LJ. Evaluation and prevention of enamel surface damage during dental restorative procedures. *Aust Dent J*. 2015;60(3):301–8.
16. Rosentiel SF, Land MF, Junhei MF. *Contemporary Fixed Prosthodontics*. 5th Ed. St. Louis: Morby. Inc. 2016. P 268
17. Basudan TA, Alghaythi KS, Abuhabshah AA, Muhareb AK Bin, Alshahrani MS, Alabdulaziz NF, et al. Iatrogenic damage in restorative tooth preparation and management. *Int J Community Med Public Heal*. 2021;8(7):3708. 19
18. Koray M, Tosun T. Oral Mucosal Trauma and Injuries. *Trauma Dent*. 2019;1–20
19. Berani R, Sveqla M. Remaining Dentine Thickness Following Tooth Preparation And its Impact on Dentine – Pulp Complex. *Int J Bus Technol*. 2018;6(2):1–8. 21
20. Mahalakshmi N, Nassim I. Management of perforation-A review. *Journal of Advanced Pharmacy Education & Research*. 2017;7(3):209

21. Zou H, Li Y, Lian X, Yan Y, Dai X, Wang G. Frequency and Influencing Factors of Rubber Dam Usage in Tianjin: A Questionnaire Survey. *Int J Dent.* 2016;2016(2). 23
22. Deepak A, Ganapathy D. Prevalence of Errors in Tooth Preparation in Patients Visiting a University Dental Hospital - A Retrospectives Study. *European Journal of Molecular & Clinical Medicine.* 2020;7(1):1270.24
23. Jawa A, Srinivasan I. Comparison of Optragate and Conventional Bite Block as Mouth Opening Aids in Children. *J Dent Med Sci.* 2016;15(10):44–9.
24. Aldosari MA. Dental Magnification Loupes: An Update of the Evidence. *J Contempl Dent Practice.* 2021;22(3):310–5.
25. Yu H. Posture and Microscopic View of Prosthodontic Microsurgery. Singapore: Springer,. *Digital Guided Micro Prosthodontics 2022* (pp. 43-57).
26. Razi MA, Debnath S, Chandra S, Hazra A. Biologic Width – Considering Periodontium in Restorative Dentistry. *Int J Contemp Med Res [IJCMR].* 2019;6(3):2–8.
27. Bhochhibhoya A, Shrestha R. Biologic width-A Review. *Journal of Nepalese Prosthodontic Society.* 2020; 3(2):106-14.
28. Badar SB, Ghafoor R, Hameed MH, Anwer N. Assessment of iatrogenic damage to adjacent teeth during crown and bridge preparation. *Indian journal of dental research.* 2019. 30(1):107.
29. Madhavan S, Sh H. Iatrogenic soft tissue injuries in patients undergoing various dental procedures-a survey among the dental practitioners. *Internal Journal of Current Research.* 2016;8(09).
30. Parackal ST, Ambooken M, Jullian J, Pellissery RJ. Management of an abutment with less clinical crown height by preserving biological width through an interdisciplinary approach. *J of Interdisciplinary Dentistry.* 2012; 2(1):38.

31. Cossellu G, Farronato G, Carrassi A, Angiero F. Accidental aspiration of foreign bodies in dental practice: clinical management and prevention. *Gerodontology*. 2015; 32(3):229-33.
32. Prasad V. Accidental ingestion of foreign bodies in dental practice and its management. *Intern Journal of Pedodontic Rehabilitation*. 2018; 3(1)



KEMENTERIAN PENDIDIKAN, KEBUDAYAAN, RISET DAN TEKNOLOGI
UNIVERSITAS HASANUDDIN
FAKULTAS KEDOKTERAN GIGI

Jl. Perintis Kemerdekaan KM. 10 Makassar 90245
Telp. (0411) 586012 Fax: (0411) 584641
Website: www.dent.unhas.ac.id, Email : fdhu@unhas.ac.id

SURAT PENUGASAN
No. 2183/UN4.13/TD.06/2021

Dari : Dekan Fakultas Kedokteran Gigi Universitas Hasanuddin

Kepada : **Acing Habibie Mude, drg., Ph.D., Sp.Pros**

Isi : 1. Menugaskan kepada Saudara sebagai Dosen Pembimbing Skripsi mahasiswa pada Program Studi Pendidikan Kedokteran Gigi Fakultas Kedokteran Gigi Universitas Hasanuddin, yakni:

Angkatan 2019:

- Andi Adelya Yaya Dharman (J011191031)
- Fauzan Nur Hifdzullah (J011191042)

2. Bahwa Saudara yang namanya tersebut pada surat penugasan ini dipandang cakap dan memenuhi syarat untuk melaksanakan tugas tersebut.
3. Agar penugasan ini dilaksanakan dengan sebaik-baiknya dengan penuh rasa tanggung jawab.
4. Surat penugasan ini berlaku sejak tanggal ditetapkan, dengan ketentuan bahwa apabila dikemudian hari terdapat kekeliruan dalam surat penugasan ini, akan diadakan perbaikan sebagaimana mestinya

Makassar, 21 Juli 2021
Dekan,

Muhammad Ruslin, drg., M.Kes., Ph.D., Sp.BM(K)
NIP. 19730702 200112 1 001

Tembusan Yth:

1. Wakil Dekan Bidang Akademik, Riset dan Inovasi
FKG Unhas;
2. Kepala Bagian Tata Usaha FKG Unhas.





KEMENTERIAN PENDIDIKAN, KEBUDAYAAN, RISET DAN TEKNOLOGI
UNIVERSITAS HASANUDDIN
FAKULTAS KEDOKTERAN GIGI

DEPARTEMEN PROSTODONSIA

Jl. Perintis Kemerdekaan Km. 10, Makassar 90245 Telepon (0411) 586012, Faximile. (0411) 584641
Website : www.dent.unhas.ac.id, Email : prosto@unhas.ac.id

No : 082/ UN4.13.7.2/TU.00.03/2022
Lamp : -
Hal : Undangan Seminar Proposal Skripsi Online

Makassar, 27 Mei 2022

Yth, - Dosen Pembimbing Skripsi
- Dosen Penguji Seminar Proposal Skripsi
Fakultas Kedokteran Gigi UNHAS
Di -
Tempat

Dengan Hormat,

Sehubungan akan dilaksanakan seminar Ujian Seminar Proposal Skripsi bagi Mahasiswa yang tersebut namanya dibawah ini, maka kami mengundang Bapak/Ibu untuk hadir sebagai *Pembimbing* dan *Tim penguji* pada ujian tersebut yang akan dilaksanakan secara **online by Meeting Zoom** pada :

Hari/Tanggal : Selasa, 31 Mei 2022
Waktu : 19:30 Wita sampai selesai

Dengan Tim Penguji sebagai berikut :

N O	STAMBUK	NAMA	JUDUL	PEMBIMBING	TIM PENGUJI
1	J011191031	ANDI ADELIA YAYA DHARMA	Berbagai Jenis Kesalahan Iatrogenik, Pencegahan Dan Penanganannya Pada Prosedur Preparasi Gigi Penyangga Gigi Tiruan Jembatan	Acing Habibie Mude, drg., Ph.D., Sp.Prof	1. Prof.Dr. Bahruddin Talib, drg.,M.Kes,Sp.Prof(K). 2. Prof. Moh. Dharmautama, drg., Ph.D., Sp.Prof (K).
2	J011191042	FAUZAN NUR HIFDZULLAH	Tingkat Kebutuhan Gigi Tiruan Pada Mahasiswa Preklinik Kedokteran Gigi Universitas Hasanuddin Angkatan 2019-2021	Acing Habibie Mude, drg., Ph.D., Sp.Prof	1. Prof. Moh. Dharmautama, drg., Ph.D., Sp.Prof (K). 2. Prof.Dr. Bahruddin Talib, drg.,M.Kes,Sp.Prof(K).

Demikian penyampaian kami, atas kesediaan dan kehadirannya kami ucapkan banyak terima kasih.



Wakil Departemen,

drg. Ike Damavanti Habar, Sp.Prof(K)

NIDP 19/50729 200501 2 002

Catatan : Meeting ID dan Pasword akan diinformasikan 30 menit sebelum rapat dimulai.



KEMENTERIAN PENDIDIKAN, KEBUDAYAAN, RISET DAN TEKNOLOGI
UNIVERSITAS HASANUDDIN
FAKULTAS KEDOKTERAN GIGI

DEPARTEMEN PROSTODONSLIA

Jl. Perintis Kemerdekaan Km. 10, Makassar 90245 Telepon (0411) 586012, Faximile. (0411) 584641
Website : www.dent.unhas.ac.id, Email : prosto@unhas.ac.id

No : 107/ UN4.13.7.2/TU.00.03/2022
Lamp : -
Hal : Undangan Seminar Hasil Skripsi Online

Makassar, 27 September 2022

Yth, - Dosen Pembimbing Skripsi
- Dosen Penguji Seminar Proposal Skripsi
Fakultas Kedokteran Gigi UNHAS
Di -
Tempat

Dengan Hormat,

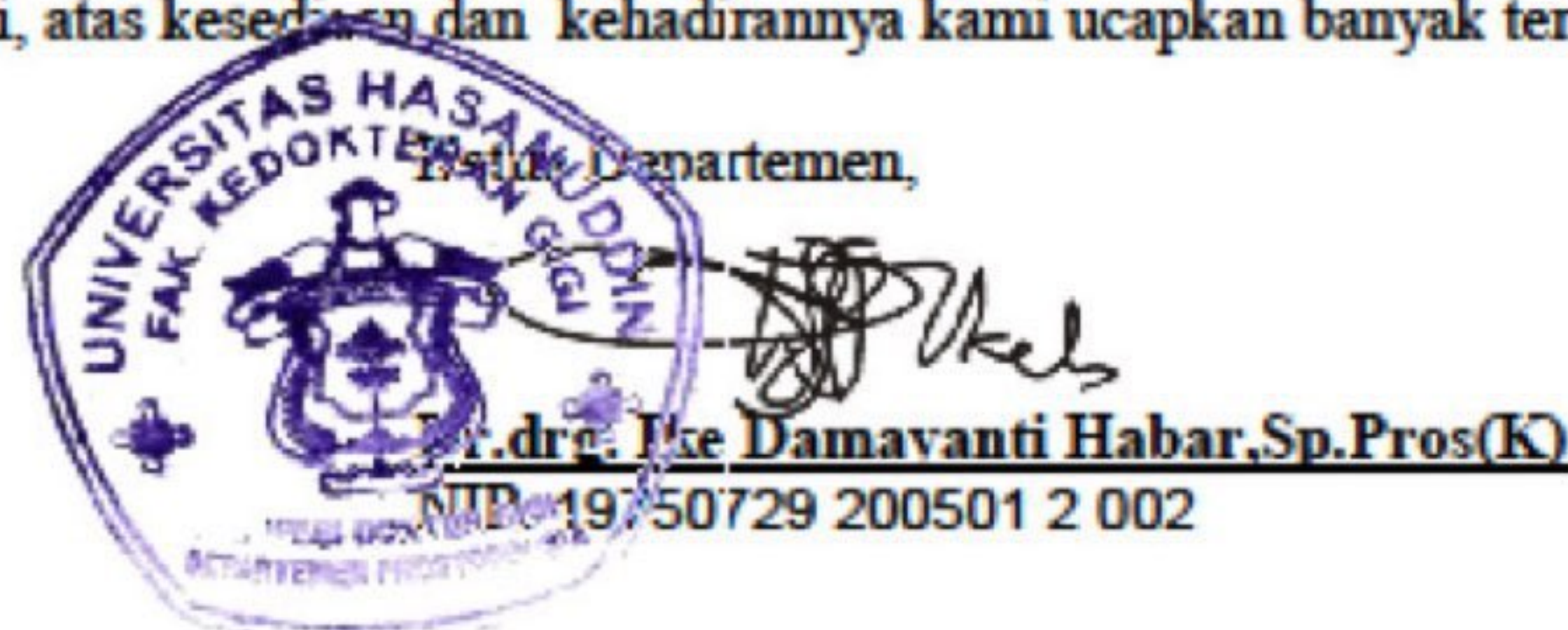
Sehubungan akan dilaksanakan seminar Ujian Hasil Skripsi bagi Mahasiswa yang tersebut namanya dibawah ini, maka kami mengundang Bapak/Ibu untuk hadir sebagai *Pembimbing* dan *Tim penguji* pada ujian tersebut yang akan dilaksanakan secara *online by Meeting Zoom* pada :

Hari/Tanggal : Jumat, 30 September 2022
Waktu : 16:00 Wita sampai selesai

Dengan Tim Penguji sebagai berikut :

N O	STAMBUK	NAMA	JUDUL	PEMBIMBING	TIM PENGUJI
1	J011191031	ANDI ADELIA YAYA DHARMA	Pencegahan dan Penanganan Kesalahan Iatrogenik yang Sering Terjadi Pada Prosedur Preparasi Gigi Penyangga Gigi Tiruan Jembatan	Acing Habibie Mude, drg., Ph.D., Sp.Pro	1. Prof.Dr. Bahruddin Talib, drg.,M.Kes,Sp.Pro(K). 2. Prof. Moh. Dharmautama, drg., Ph.D., Sp.Pro (K).

Demikian penyampaian kami, atas kesediaan dan kehadirannya kami ucapkan banyak terima kasih.



Catatan : Meeting ID dan Password akan diinformasikan 30 menit sebelum rapat dimulai.

















KEMENTERIAN PENDIDIKAN DAN KEBUDAYAAN
UNIVERSITAS HASANUDDIN
FAKULTAS KEDOKTERAN GIGI
DEPARTEMEN PROSTODONSI

Jl. Perintis Kemerdekaan KM.10, Tamalanrea Indah, Makassar, Sulawesi
Selatan, 90245
Telepon (0411)-586777

KARTU KONTROL SKRIPSI

Nama : Andi Adelya Yaya Dharman
Stambuk : J011191031
Dosen Pembimbing : drg. Acing Habibie Mude, Ph.D., Sp.Pros
Judul : Pencegahan dan Penanganan Kesalahan Istrogenik yang
Terjadi Pada Prosedur Preparasi Gigi Penyangga Gigi Tiruan
Jembatan

No.	Hari/ Tanggal	Materi Konsultasi	Paraf	
			Pembimbing	Mahasiswa
1.	21 Juli 2021	Penyerahan surat penugasan		
2.	22 Agustus 2021	Diskusi judul <i>Literature Review</i>		
3.	12 Januari 2022	ACC judul <i>Literature Review</i>		
4.	21 Maret 2022	Diskusi proposal <i>Literature Review</i>		
5.	7 April 2022	Pengajuan revisi proposal <i>Literature Review</i>		
6.	7 April 2022	ACC proposal <i>Literature Review</i>		

7.	31 Mei 2022	Seminar proposal <i>Literature Review</i>		
8.	4 Agustus 2022	Diskusi seminar hasil skripsi <i>Literature Review</i>		
9.	26 September 2022	Pengajuan revisi seminar hasil skripsi <i>Literature Review</i>		
10.	26 September 2022	ACC seminar hasil skripsi <i>Literature Review</i>		
11.	30 September 2022	Seminar hasil skripsi <i>Literature Review</i>		
12.	26 Oktober 2022	Pengajuan revisi seminar hasil skripsi <i>Literature Review</i>		

Makassar, 27 Oktober 2022

Pembimbing,



drg. Aedng Habibie Mude, Ph.D., Sp.Prof.

NIP: 19810207 200812 1 005