

DAFTAR PUSTAKA

- Adriani, M., & Bambang, W. 2012. *Peranan Gizi dalam Siklus Kehidupan*. Jakarta: Kencana
- Adha Chyntia. Dkk. 2019. Gambaran Status Gizi Berdasarkan Lingkar Lengan Atas dan Indeks Massa Tubuh pada Mahasiswa FIKES UIKA Bogor Tahun 2019. *PROMOTOR Jurnal Mahasiswa Kesehatan Masyarakat*, 2 (5).
- Ainun, A. A., Indriasari, R., Battung, S. M., Hidayanti, H., & Hadju, V. (2021). Gambaran Gaya Hidup Sedentari Pada Remaja Putri di Pondok Pesantren Darul Aman Gombara Makasar. *JGMI: Journal of Indonesian Community Nutrition*, 10(2), 114–124.
- Amperaningsih, Y., & Fathia, N. (2019). Hubungan Status Gizi Dengan Siklus Menstruasi Pada Remaja Di Bandar Lampung. *Jurnal Ilmiah Keperawatan Sai Betik*, 14(2), 194. <https://doi.org/10.26630/jkep.v14i2.1306>
- Andriani, L., Demsa, S., & Frensi, R. 2022. *Kesehatan Reproduksi Remaja dan Perencanaan Masa Depan*. Pekalongan: Nasya Expanding Management
- Anekasari, R. 2019. *Psikologi Perkembangan Bacaan Wajib (Calo) Orang Tua dan Pendidik*. Pekalongan: PT. Nasya Expanding Manajement
- Annuar, A. binti S. 2017. Hubungan Komposisi Lemak dengan Gangguan Siklus Menstruasi Mahasiswa Fakultas Kedokteran Universitas Hasanuddin. *Digital Library Universitas Hasanuddin*, (December).
- Arisman. (2010). *Gizi Dalam Daur Hidup Kehidupan*. Jakarta: EGC
- Arismawati, D, F., Merinta, S., Anjar, B. Dkk. 2022. *Prinsip Dasar Ilmu Gizi*. Bandung: Media Sains Indonesia
- Astuti. 2016. Pengaruh Status Sosial Ekonomi Orang Tua, Literasi Ekonomi Dan Lifestyle Terhadap Perilaku Konsumsi Mahasiswa Jurusan Pendidikan Ekonomi IKIP PGRI Bojonegoro. *Jurnal Edutama*:49-58
- Aulyah, Y., Rini., Rena. 2021. Hubungan Usia Menarche Dan Konsumsi Makanan Cepat Saji Dengan Kejadian Dismenore Primer Pada Siswi Di Jakarta Tahun 2021. *Jurnal Menara Medika*, 4 (1), pp. 10-21
- Burhani, P. A., Oenzil, F., & Revilla, G. 2016. Hubungan Tingkat Pengetahuan Ibu dan Tingkat Ekonomi Keluarga Nelayan dengan Status Gizi Balita di Kelurahan Air Tawar Barat Kota Padang. *Jurnal Kesehatan Andalas*, 5(3)
- Cahyaning., Supriyadi., & Agung. 2019. Hubungan Pola Konsumsi, Aktivitas Fisik, dan Jumlah Uang Saku dengan Status Gizi pada Siswa SMP Negeri di Kota Malang Tahun 2019. *Sport Science and Health*, 1(1)

- Cheung, CH Patrick et al. A Study on Body Weight Perception and Weight Control Behaviours Among Adolescents in Hongkong. *Hongkong Med J*; 13:16-21.2007.
- Coad, Dunstall. *Anatomi & Fisiologi untuk Bidan*. Jakarta : EGC. 2007.
- Direktorat Gizi Masyarakat. 2020. *Panduan Pelaksanaan Pemantauan Pertumbuhan di Posyandu*. Direktorat Gizi Masyarakat. Jakarta: Kementerian Kesehatan RI.
- Ertiana, Dwi., Agy, I., & Aprilia, U. 2021. Program Peningkatan Kesehatan Remaja Melalui Posyandu Remaja. *Journal of Community Engagement and Employment*, 3(1), hal. 30-39
- Fatmayanti, A., Ernawati, A, dkk. 2022. *Kesehatan Reproduksi Wanita*. Padang: PT Global Eksekutif Teknologi
- Ganong, W.F. (2008). *Buku Ajar Fisiologi Kedokteran*, Ed. 22. Jakarta : EGC
- Handayani, T. Y., Desi Pramita Sari, & Sustiyani, E. (2021). Hubungan Status Gizi dan Stres dengan kejadian Amenorea Sekunder. *Health Care : Jurnal Kesehatan*, 10(2), 331–336. <https://doi.org/10.36763/healthcare.v10i2.148>
- Husada, A. K. K., & Cilandak, J. Y. S. K. M. Faktor-Faktor Yang Berhubungan Dengan Status Gizi Pada Remaja Di Sman 1 Cikarang Selatan Bekasi Jawa Barat Tahun 2018.
- Ilmi, A. F., & Selasmi, E. W. (2019). Faktor-Faktor Yang Berhubungan Dengan Siklus Menstruasi Pada Remaja Putri Kelas XI di SMA Negeri 6 Tangerang Selatan. *Edu Masda Journal*, 3(2), 175. <https://doi.org/10.52118/edumasda.v3i2.39>
- Indrasari, O. R., & Sutikno, E. (2020). Faktor Yang Mempengaruhi Status Gizi Remaja Usia 16-18 Tahun. *Jurnal Kesehatan Indonesia (The Indonesian Journal of Health)*2, X(3), Vol. X, No. 3. <http://journal.stikeshb.ac.id/index.php/jurkessia/article/view/252/164>
- Indriasari, R., Ealdryani, E., Virani, D., Manti, S., Hidayanti, H., & Mappajanci, M. (2019). *Macro-Nutrient Intakes, Nutritional Status, and Menstrual Disorders of Adolescent Girls at Islamic Boarding School in Bone District*. <https://doi.org/10.4108/eai.26-10-2018.2288913>
- Itriyeva Khalida. 2022. The Effects of Obesity on the Menstrual Cycle. *Curr Probl Adolesc Health Care*
- Juliantara., & Purwo. 2021. Hubungan Tingkat Pendidikan Orang Tua dan Status Pekerjaan Orang Tua Terhadap Gizi Kurang Pada Remaja di SMPN 8 Samarinda. *Borneo Student Research*, 2(3)

- Junita. 2020. Status Gizi Dan Status Menstruasi Remaja Putri Di Kecamatan Pelawan Kabupaten Sarolangun. *Media Gizi Pangan*, 27 (1)
- Karyadi, E. 2007. “Menangkal Rasa Sakit Menjelang Haid”.
- Khair. 2007. Status Gizi Murid Kelas 1 SD di Kelurahan Pasia Nan Tigo Kec. Koto Tengah. Skripsi. Padang: Universitas Andalas
- Kurniati, Y., Nurhaedar, J., & Rahayu, I. 2020. *Perilaku dan Pendidikan Gizi pada Remaja Obesitas*. Guepedia
- Kurniawati, L., Siti, N., & Septa, K. 2017. Hubungan Antara Tingkat Pendidikan, Status Pekerjaan, dan Tingkat Pendapatan dengan Usia Perkawinan Pertama Wanita di Kelurahan Kota Lama Kecamatan Kedungkandang Kota Malang. *Jurnal Preventia*, 2(1)
- Kementrian Kesehatan RI. 2010. *Laporan Riset Kesehatan Tahun 2010*. Jakarta: Kementrian Kesehatan RI
- Kementrian Kesehatan RI. 2018. *Laporan Riset Kesehatan Tahun 2018*. Jakarta: Kementrian Kesehatan RI
- Lestari Puji. 2020. Hubungan Pengetahuan Gizi dan Asupan Makanan dengan Status Gizi Siswi Mts Darul Ulum. *Sport and Nutrition Journal*, 2 (2).
- Maedy, F. S., Astika, T., & Permatasari, E. (2022). *Hubungan Status Gizi dan Stres terhadap Siklus Menstruasi Remaja Putri di Indonesia*. 3(1), 1–10. <https://doi.org/10.24853/mjnf.3.1.1-10>
- Mayasari, T, A., Hellen, F., & Inggit, P. 2021. *Kesehatan Reproduksi Wanita di Sepanjang Daur Kehidupan*. Aceh: Syiah Kuala University Press
- Marques P, Madeira T, Gama A. 2022. Siklus menstruasi di kalangan remaja: kesadaran anak perempuan dan pengaruh usia saat menarche dan kelebihan berat badan. *Pdt Paul Pediatr.*; 40 :e2020494.
- Milla, S. Y., Mudayatiningsih, S., & Dewi, N. (2018). Hubungan Obesitas Dengan Gangguan Menstruasi Pada Remaja Putri Di Kelurahan Tlogomas. *Nursing News : Jurnal Ilmiah Keperawatan*, 3(1), 72–82.
- Miraturrofi'ah, M. (2020). Kejadian Gangguan Menstruasi Berdasarkan Status Gizi Pada Remaja. *Jurnal Asuhan Ibu Dan Anak*, 5(2), 31–42. <https://doi.org/10.33867/jaia.v5i2.191>
- Mudlikah S, Suprapti S, Shoihah K. The effect of fat consumption intake, obesity and cholesterol level on fertility of women. *Jurnal Midpro*. 2021; 13(2): 147-153.

- Murti, T., Abdillah, L. A., & Sobri, M. 2015. *Pinjaman Dengan Metode Fuzzy Tsukamoto*, 252–256
- Muthur, S.K., Onywera, V.O., Tremblay, M.S., Broyles, S.T., Chaput, J.P., Fogelholm, M., Hu, G., Kuriyan, R., Kurpad, A, et al., (2016). Relationships between parental education and overweight with childhood overweight and physical activity in 9 – 11 year old children: Results from a 12- country study. *Plos One*, 11(8), 1–14.
- Noviandari, I. 2016. Hubungan Antara Status Gizi Dan Anemia Dengan Siklus Menstruasi Pada Remaja Putri Di Sma Batik 1 Surakarta. Naskah Publikasi. Universitas Muhammadiyah Surakarta.
- Novita, R. (2018). Hubungan Status Gizi dengan Gangguan Menstruasi pada Remaja Putri di SMA Al-Azhar Surabaya. *Amerta Nutrition*, 2(2), 172. <https://doi.org/10.20473/amnt.v2i2.2018.172-181>
- Nugroho, T & Utama, B.I. 2014. *Masalah Kesehatan Reproduksi Wanita*. Yogyakarta: Nuha Medika.
- Nursiah, W. O. (2022). Overview of The Level of Knowledge of Young Women About The Physical Changes of Puberty Class VII IN Junior High School 4 Baub. *Jsika*, 27–32.
- Oktaviani., Lintang. & M. Zen. 2012. Hubungan Kebiasaan Konsumsi Fast Food, Aktivitas Fisik, Pola Konsumsi, Karakteristik Remaja Dan Orang Tua Dengan Indeks Massa Tubuh (Imt) (Studi Kasus Pada Siswa Sma Negeri 9 Semarang Tahun 2012). *Jurnal Kesehatan Masyarakat*, 1(2), pg. 542-553
- Paath, E, F. 2005. *Gizi dalam Kesehatan Reproduksi*. Jakarta : EGC
- Pakar Gizi Indonesia. (2017). *Ilmu Gizi Teori dan Aplikasi* (Hadinsyah & I. dewa N. Supriasa (eds.)). Buku Kedokteran EGC.
- Pangow, S., Bodhi, W., & Budiarmo, F. (2020). Status Gizi pada Remaja SMP Negeri 6 Manado Menggunakan Indeks Massa Tubuh dan Lingkar Pinggang. *Jurnal Biomedik : JBM*, 12(1), 43–47. <https://ejournal.unsrat.ac.id/index.php/biomedik/article/view/27005>
- Prawirohardjo, S. 2009. *Ilmu Kandungan*. Jakarta: P.T. Bina Pustaka Sarwono Prawirohardjo. Yogyakarta: Nuha Medika.
- Proverawati, A. Asfuah, S. (2009). *Gizi Untuk Kebidanan*. Yogyakarta : Nuha Medika
- Pulungan, P.W. 2009. Gambaran Usia Menarche Pada Remaja Putri di SMP Shafiyatul Amaliyah dan SMP Nurul Hasanah Kota Medan Tahun 2009. Skripsi tidak diterbitkan. Universitas Sumatera Utara.

- Puspita, I, M., Fulatul, A., dkk. 2021. *Asuhan Kebidanan Pada Remaja dan Perimenopause*. Malang: Rena Cipta Mandiri
- Rachmayani., Mury., & Vitria. 2018. Hubungan Asupan Zat Gizi dan Status Gizi Remaja Putri di SMK Ciawi Bogor. *Indonesian of Human Nutrition*, Vol. 5 No. 2, hlm. 125 - 130
- Rahayu. 2011. Analisis Intensitas Pendidikan Oleh Orang Tua Dalam Kegiatan Belajar Anak, Status Ekonomi Orang Tua Terhadap Motivasi Belajar Dan Prestasi Siswa. *Jurnal Pendidikan dan Pembelajaran*. 18(1):72-80
- Roflin, E., Iche, A. & Pariyana. 2021. *Populasi, Sampel, Variabel dalam Penelitian Kedokteran*. Pekalongan: PT. Nasya Expanding Management
- Sanctis, V. De. 2015. Shortened Menstrual Cycles (Hypomenorrhea) In Two Adolescents, *Rivista Italiana di Medicina dell'Adolescenza*.
- Santrock, J, W. *Edisi 6: Adolescence Perkembangan Remaja*. Jakarta: Erlangga
- Sapara, M. M., Lumintang, J., & Paat, C. J. (2020). Dampak lingkungan sosial terhadap perubahan perilaku remaja perempuan di desa ammat kecamatan tampan'amma kabupaten kepulauan talaud. *Jurnal Holistik*, 13(3), 1–16.
- Setyobudi, A., Rina., & Theresa. 2020. Hubungan Faktor Besar Uang Jajan Dan Pengetahuan Siswa Tentang Gizi Dengan Pola Konsumsi Pangan Siswa Sekolah Dasar Gereja Masehi Injili Di Timor Oesapa, Kecamatan Kelapa Lima, Kota Kupang *Jurnal Pazih*
- Singh, M., Om, P, R., & Raghavendra, A, H. (2019). Menstrual patterns and problems in association with body mass index among adolescent school girls. *Journal of Family Medicine and Primary Care*, 8(9), 169–170. <https://doi.org/10.4103/jfmpe.jfmpe>
- Sulfianti., Sutrio., Vina, V., Dkk. 2021. *Penentuan Status Gizi*. Yayasan Kita Menulis
- Sunita, A. 2011. *Prinsip Dasar Ilmu Gizi*. Jakarta: Gramedia Pustaka Utama
- Supariasa, I Dewa N., Bachyar Bakri, & Ibnu Fajar. 2014. *Penilaian Status Gizi*. EGC, Jakarta.
- Suprapti, E., Adriana, V., dkk. 2022. Hubungan Aktivitas Fisik dan Indeks Massa Tubuh (IMT) dengan Siklus Menstruasi Pada Remaja Putri di Desa Balangtaroang Kabupaten Bulukumba. *Jurnal Kesehatan Medika Udayana*, 5(2), pg. 222-234
- Susanty, D, S., Cahyaning, S., dkk. 2021. *Kesehatan Reproduksi Masyarakat*. Yayasan Kita Menulis.

- Suwardi. 2015. *Hukum Dagang Suatu Pengantar*. Yogyakarta: Deepublish.
- Tang, Y., Chen, Y., Feng, H., Zhu, C., Tong, M., & Chen, Q. (2020). Is body mass index associated with irregular menstruation: A questionnaire study? *BMC Women's Health*, 20(1), 4–9. <https://doi.org/10.1186/s12905-020-01085-4>
- Thaief, K. 2017. Analisis Hubungan Status Gizi Dengan Kejadian Gangguan Haid Pada Remaja Wanita Di Sekolah Menengah Atas (Sma) Kota Makassar. Skripsi. Universitas Islam Negeri Alauddin
- Usman., Fitriani, U., & Ruslang. 2022. *Gizi dan Pangan Lokal*. Padang: PT. Global Eksekutif Teknologi
- Waluya B. Sosiologi: *Melayani fenomena sosial di masyarakat Bandung*: Setia Purna Inves; 2007.
- Wangaskar Sneha., Swaroop, K. Dkk. 2021. Prevalence of Malnutrition and Its Assoziated Sociodemographic an Clinical Factors among Adolescents in Selected Schools of Urban Puducherrt, India.
- Wardani, Kusuma, D, P, S., Dewi, N., dkk. 2022. *Kesehatan Reproduksi Ibu dan Anak*. Bandung : Media Sains Indonesia
- Widyaningrum, R., Tirtana, A., & Nurfadillah, A. (2021). Hubungan Status Gizi Dengan Siklus Menstruasi Pada Siswi SMK Gagas Wanareja Cilacap. *Jurnal Kesehatan Madani Medika*, 12(02), 259–265.
- Wirakhmi, N., & Iwan, P. 2021. *Anatomi Fisiologi dalam Kehamilan*. Pekalongan: Nasya Expanding Management
- Wisudawati, W., & Yuliwati. (2022). Determinan Status Gizi Remaja Putri Dengan Keteraturan Siklus Menstruasi. *Jurnal Ilmu Kesehatan Karya Bunda Husada*, 8(2), 33–39. <https://doi.org/10.56861/jikkbh.v8i2.101>
- Wyatt Katrina, M., Paul, W, D., Tracy, dkk. 2001. Determination of Total Menstrual Blood Loss. *Fertility and Sterility*, 76 (1)
- Yuliani Sri, Elsa Trinovita, & Mikko Uriamapas Ludjen. (2020). Analisis Determinan Status Gizi Dan Anemia Pada Remaja Putri Di Desa Tumbang Rungan, Kota Palangka Raya. *Jurnal Kedokteran Universitas Palangka Raya*, 7(2), 853–857. <https://doi.org/10.37304/jkupr.v7i2.589>
- Yuniyanti, A. F., Masrikhiyah, R., & Ratnasari, D. (2022). Hubungan Tingkat Kecukupan Energi, Status Gizi, Aktifitas Fisik terhadap Siklus Menstruasi pada Mahasiswi di Universitas Muhadi Setiabudi. *Jurnal Ilmiah Gizi Kesehatan (JIGK)*, 3(02), 76–81. <http://jurnal.umus.ac.id/index.php/JIGK/article/view/646>

LAMPIRAN

KUESIONER PENELITIAN GANGGUAN MENSTRUASI

I. Identitas Responden (Siswi)

1. Kode responden :
2. Nama :
3. Tanggal lahir :
4. Umur :
5. Kelas :

II. Pertanyaan

Keterangan: Dari tiap komponen pertanyaan yang ada secara umum harus sesuai dengan kondisi atau perasaan responden selama kurung waktu tiga bulan terakhir.

6. Umur berapa pertama kali Anda mengalami menstruasi?
..... tahun.....bulan
7. Setelah haid yang pertama kali tersebut, apakah haid di bulan-bulan berikutnya pernah terhenti?
 - a. Ya
 - b. Tidak (lanjut ke no 11)
8. Jika ya, berapa lama haid Anda pernah terhenti?
 - a. 1 bulan
 - b. 2 bulan
 - c. 3 bulan
 - d. Lebih dari 3 bulan
9. Apakah sekarang haid Anda teratur tiap bulannya?
 - a. Ya
 - b. Tidak
10. Pernahkah Anda haid minimal 2 kali dalam 1 bulan, yang darahnya berupa bercak-bercak saja?
 - a. Ya
 - b. Tidak
11. **Berapa hari/ lama** biasanya Anda mengalami menstruasi (dalam 3 bulan terakhir)?
Bulan I: hari
Bulan II: hari

Bulan III: hari

Mohon tuliskan **tanggal hari pertama Anda haid** dalam priode 3 bulan terakhir

Bulan I: Tanggal/Bulan/tahun

Bulan II: Tanggal/Bulan/tahun

Bulan III: Tanggal/Bulan/tahun

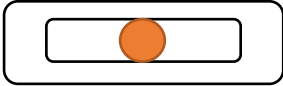
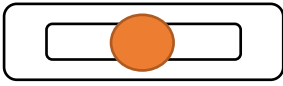

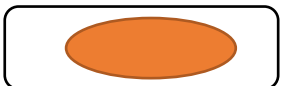
12. Tanggal berapa anda mengalami menstruasi dalam 3 bulan terakhir?

Siklus I :

Siklus II :

Siklus III :

13. Berdasarkan gambar dibawah ini, Anda diminta mengidentifikasi berapa banyak darah yang dikeluarkan (pilih gambarnya) dan berapa banyak pembalut yang biasanya Anda gunakan dalam sehari (tuliskan jumlahnya), mulai dari hari pertama sampai hari terakhir haid pada periode haid terakhir.

| Banyaknya darah dalam Pembalut | Waktu | Hari | | | | | | | | |
|---|-----------|------|---|---|---|---|---|---|---|---|
| | | 1 | 2 | 3 | 4 | 5 | 6 | 7 | 8 | 9 |
|  | Pagi-Sore | | | | | | | | | |
| | Malam | | | | | | | | | |
|  | Pagi-Sore | | | | | | | | | |
| | Malam | | | | | | | | | |
|  | Pagi-Sore | | | | | | | | | |
| | Malam | | | | | | | | | |
|  | Pagi-Sore | | | | | | | | | |
| | Malam | | | | | | | | | |
| Jumlah (ml) * | | | | | | | | | | |
| Total (ml) * | | | | | | | | | | |

Ket: *) diisi oleh peneliti

Hasil Analisis

status_gizi

| | | Frequency | Percent | Valid Percent | Cumulative Percent |
|-------|-------------|-----------|---------|---------------|--------------------|
| Valid | Gizi Kurang | 8 | 3,8 | 3,8 | 3,8 |
| | Normal | 167 | 78,8 | 78,8 | 82,5 |
| | Obesitas | 9 | 4,2 | 4,2 | 86,8 |
| | Overweight | 28 | 13,2 | 13,2 | 100,0 |
| | Total | 212 | 100,0 | 100,0 | |

usia_responden

| | | Frequency | Percent | Valid Percent | Cumulative Percent |
|-------|-------|-----------|---------|---------------|--------------------|
| Valid | 14 | 21 | 9,9 | 9,9 | 9,9 |
| | 15 | 80 | 37,7 | 37,7 | 47,6 |
| | 16 | 89 | 42,0 | 42,0 | 89,6 |
| | 17 | 22 | 10,4 | 10,4 | 100,0 |
| | Total | 212 | 100,0 | 100,0 | |

usia_menarche

| | | Frequency | Percent | Valid Percent | Cumulative Percent |
|-------|-------|-----------|---------|---------------|--------------------|
| Valid | 9 | 1 | ,5 | ,5 | ,5 |
| | 10 | 5 | 2,4 | 2,4 | 2,8 |
| | 11 | 26 | 12,3 | 12,3 | 15,1 |
| | 12 | 68 | 32,1 | 32,1 | 47,2 |
| | 13 | 55 | 25,9 | 25,9 | 73,1 |
| | 14 | 39 | 18,4 | 18,4 | 91,5 |
| | 15 | 17 | 8,0 | 8,0 | 99,5 |
| | 16 | 1 | ,5 | ,5 | 100,0 |
| | Total | 212 | 100,0 | 100,0 | |

Sosial Ekonomi – Status Gizi

rev_pdayah * status_gizi Crosstabulation

| | | | status_gizi | | | | Total |
|--|---------------------|-------|-------------|--------|----------|------------|--------|
| | | | Gizi Kurang | Normal | Obesitas | Overweight | |
| rev_pdayah Tidak sekolah/ Tidak tamat SD | Count | | 1 | 2 | 0 | 2 | 5 |
| | % within rev_pdayah | | 20,0% | 40,0% | ,0% | 40,0% | 100,0% |
| | % of Total | | ,5% | ,9% | ,0% | ,9% | 2,4% |
| | SD | Count | 2 | 19 | 0 | 4 | 25 |
| | % within rev_pdayah | 8,0% | 76,0% | ,0% | 16,0% | 100,0% | |
| | % of Total | ,9% | 9,0% | ,0% | 1,9% | 11,8% | |
| SMP | Count | 0 | 24 | 1 | 1 | 26 | |
| | % within rev_pdayah | ,0% | 92,3% | 3,8% | 3,8% | 100,0% | |
| | % of Total | ,0% | 11,3% | ,5% | ,5% | 12,3% | |
| SMA | Count | 4 | 68 | 4 | 11 | 87 | |
| | % within rev_pdayah | 4,6% | 78,2% | 4,6% | 12,6% | 100,0% | |
| | % of Total | 1,9% | 32,1% | 1,9% | 5,2% | 41,0% | |
| D3/S1/S2/ S3 | Count | 1 | 54 | 4 | 10 | 69 | |
| | % within rev_pdayah | 1,4% | 78,3% | 5,8% | 14,5% | 100,0% | |
| | % of Total | ,5% | 25,5% | 1,9% | 4,7% | 32,5% | |
| | Total | Count | 8 | 167 | 9 | 28 | 212 |
| | % within rev_pdayah | 3,8% | 78,8% | 4,2% | 13,2% | 100,0% | |
| | % of Total | 3,8% | 78,8% | 4,2% | 13,2% | 100,0% | |

rev_pdibu * status_gizi Crosstabulation

| | | | status_gizi | | | | Total |
|--|--------------------|--|-------------|--------|----------|------------|--------|
| | | | Gizi Kurang | Normal | Obesitas | Overweight | |
| rev_pdibu Tidak sekolah/ Tidak tamat | Count | | 0 | 3 | 0 | 1 | 4 |
| | % within rev_pdibu | | ,0% | 75,0% | ,0% | 25,0% | 100,0% |
| | % of Total | | ,0% | 1,4% | ,0% | ,4% | 1,4% |

| | | | | | | | |
|-------|-------------|--------------------|------|-------|------|-------|--------|
| | SD | % of Total | ,0% | 1,4% | ,0% | ,5% | 1,9% |
| | SD | Count | 2 | 22 | 0 | 4 | 28 |
| | | % within rev_pdibu | 7,1% | 78,6% | ,0% | 14,3% | 100,0% |
| | | % of Total | ,9% | 10,4% | ,0% | 1,9% | 13,2% |
| | SMP | Count | 2 | 17 | 1 | 1 | 21 |
| | | % within rev_pdibu | 9,5% | 81,0% | 4,8% | 4,8% | 100,0% |
| | | % of Total | ,9% | 8,0% | ,5% | ,5% | 9,9% |
| | SMA | Count | 2 | 77 | 5 | 12 | 96 |
| | | % within rev_pdibu | 2,1% | 80,2% | 5,2% | 12,5% | 100,0% |
| | | % of Total | ,9% | 36,3% | 2,4% | 5,7% | 45,3% |
| | D3/S1/S2/S3 | Count | 2 | 48 | 3 | 10 | 63 |
| | | % within rev_pdibu | 3,2% | 76,2% | 4,8% | 15,9% | 100,0% |
| | | % of Total | ,9% | 22,6% | 1,4% | 4,7% | 29,7% |
| Total | | Count | 8 | 167 | 9 | 28 | 212 |
| | | % within rev_pdibu | 3,8% | 78,8% | 4,2% | 13,2% | 100,0% |
| | | % of Total | 3,8% | 78,8% | 4,2% | 13,2% | 100,0% |

rev_pkayah * status_gizi Crosstabulation

| | | | status_gizi | | | | Total |
|-------------------------------|-----|---------------------|-------------|--------|----------|------------|--------|
| | | | Gizi Kurang | Normal | Obesitas | Overweight | |
| rev_pkayah | PNS | Count | 0 | 19 | 0 | 2 | 21 |
| | | % within rev_pkayah | ,0% | 90,5% | ,0% | 9,5% | 100,0% |
| | | % of Total | ,0% | 9,0% | ,0% | ,9% | 9,9% |
| | | | | | | | |
| Pegawai swasta | | Count | 2 | 34 | 2 | 6 | 44 |
| | | % within rev_pkayah | 4,5% | 77,3% | 4,5% | 13,6% | 100,0% |
| | | % of Total | ,9% | 16,0% | ,9% | 2,8% | 20,8% |
| | | | | | | | |
| Wiraswasta/Wirausahaan kecil- | | Count | 2 | 53 | 3 | 10 | 68 |
| | | % within rev_pkayah | 2,9% | 77,9% | 4,4% | 14,7% | 100,0% |
| | | % of Total | ,9% | 25,2% | 1,4% | 4,7% | 32,2% |
| | | | | | | | |

| | | | | | | | |
|-------|------------|------------|-------|-------|------|-------|--------|
| | menengah | % of Total | ,9% | 25,0% | 1,4% | 4,7% | 32,1% |
| | Buruh/Peta | Count | 3 | 42 | 3 | 5 | 53 |
| | ni/Pedagan | % within | 5,7% | 79,2% | 5,7% | 9,4% | 100,0% |
| | g keliling | rev_pkayah | | | | | |
| | | % of Total | 1,4% | 19,8% | 1,4% | 2,4% | 25,0% |
| | Lainnya | Count | 0 | 15 | 1 | 4 | 20 |
| | | % within | ,0% | 75,0% | 5,0% | 20,0% | 100,0% |
| | | rev_pkayah | | | | | |
| | | % of Total | ,0% | 7,1% | ,5% | 1,9% | 9,4% |
| | Tidak Ada | Count | 1 | 4 | 0 | 1 | 6 |
| | | % within | 16,7% | 66,7% | ,0% | 16,7% | 100,0% |
| | | rev_pkayah | | | | | |
| | | % of Total | ,5% | 1,9% | ,0% | ,5% | 2,8% |
| Total | | Count | 8 | 167 | 9 | 28 | 212 |
| | | % within | 3,8% | 78,8% | 4,2% | 13,2% | 100,0% |
| | | rev_pkayah | | | | | |
| | | % of Total | 3,8% | 78,8% | 4,2% | 13,2% | 100,0% |

rev_pkibu * status_gizi Crosstabulation

| | | | status_gizi | | | | Total |
|-------------------------------------|-----|------------|-------------|--------|----------|------------|--------|
| | | | Gizi Kurang | Normal | Obesitas | Overweight | |
| rev_pkibu | PNS | Count | 1 | 14 | 1 | 3 | 19 |
| | | % within | 5,3% | 73,7% | 5,3% | 15,8% | 100,0% |
| | | rev_pkibu | | | | | |
| | | % of Total | ,5% | 6,6% | ,5% | 1,4% | 9,0% |
| Pegawai Swasta | | Count | 0 | 11 | 1 | 3 | 15 |
| | | % within | ,0% | 73,3% | 6,7% | 20,0% | 100,0% |
| | | rev_pkibu | | | | | |
| | | % of Total | ,0% | 5,2% | ,5% | 1,4% | 7,1% |
| Wiraswasta/wirausaha kecil-menengah | | Count | 0 | 16 | 0 | 3 | 19 |
| | | % within | ,0% | 84,2% | ,0% | 15,8% | 100,0% |
| | | rev_pkibu | | | | | |
| | | % of Total | ,0% | 7,5% | ,0% | 1,4% | 9,0% |
| Buruh/Petani/Pedagang keliling | | Count | 0 | 2 | 0 | 0 | 2 |
| | | % within | ,0% | 100,0% | ,0% | ,0% | 100,0% |
| | | rev_pkibu | | | | | |
| | | % of Total | ,0% | 1,2% | ,0% | ,0% | 0,5% |

| | | % of Total | ,0% | ,9% | ,0% | ,0% | ,9% |
|------------------|--------------------|------------|------|-------|------|-------|--------|
| Ibu rumah tangga | Count | | 7 | 124 | 7 | 19 | 157 |
| | % within rev_pkibu | | 4,5% | 79,0% | 4,5% | 12,1% | 100,0% |
| | % of Total | | 3,3% | 58,5% | 3,3% | 9,0% | 74,1% |
| Total | Count | | 8 | 167 | 9 | 28 | 212 |
| | % within rev_pkibu | | 3,8% | 78,8% | 4,2% | 13,2% | 100,0% |
| | % of Total | | 3,8% | 78,8% | 4,2% | 13,2% | 100,0% |

pendapatan * status_gizi Crosstabulation

| | | | status_gizi | | | | Total |
|--------------------------------|---------------------|--|-------------|--------|----------|------------|--------|
| | | | Gizi Kurang | Normal | Obesitas | Overweight | |
| pendapatan <Rp. 1.500.000 | Count | | 4 | 54 | 2 | 9 | 69 |
| | % within pendapatan | | 5,8% | 78,3% | 2,9% | 13,0% | 100,0% |
| | % of Total | | 1,9% | 25,5% | ,9% | 4,2% | 32,5% |
| | Count | | 1 | 44 | 3 | 3 | 51 |
| Rp. 1.500.000 - Rp. 2.500.000 | % within pendapatan | | 2,0% | 86,3% | 5,9% | 5,9% | 100,0% |
| | % of Total | | ,5% | 20,8% | 1,4% | 1,4% | 24,1% |
| | Count | | 1 | 29 | 1 | 7 | 38 |
| >Rp. 2.500.000 - Rp. 3.500.000 | % within pendapatan | | 2,6% | 76,3% | 2,6% | 18,4% | 100,0% |
| | % of Total | | ,5% | 13,7% | ,5% | 3,3% | 17,9% |
| | Count | | 2 | 40 | 3 | 9 | 54 |
| >Rp. 3.500.000 | % within pendapatan | | 3,7% | 74,1% | 5,6% | 16,7% | 100,0% |
| | % of Total | | ,9% | 18,9% | 1,4% | 4,2% | 25,5% |
| | Count | | 8 | 167 | 9 | 28 | 212 |
| Total | Count | | 8 | 167 | 9 | 28 | 212 |

| | | | | | |
|----------------------------|------|-------|------|-------|------------|
| % within pendapata n | 3,8% | 78,8% | 4,2% | 13,2% | 100,0 % |
| % of Total | 3,8% | 78,8% | 4,2% | 13,2% | 100,0 % |

kategori uang saku * status_gizi Crosstabulation

| | | | status_gizi | | | | Total |
|--------------------------|--------------|--------------------------------|-------------|--------|----------|------------|------------|
| | | | Gizi Kurang | Normal | Obesitas | Overweight | |
| kategori uang saku | 5000 - 10000 | Count | 3 | 73 | 6 | 9 | 91 |
| | | % within kategori uang saku | 3,3% | 80,2% | 6,6% | 9,9% | 100,0 % |
| | | % of Total | 1,4% | 34,4% | 2,8% | 4,2% | 42,9% |
| 15000 - 20000 | Count | 4 | 73 | 2 | 15 | 94 | |
| | | % within kategori uang saku | 4,3% | 77,7% | 2,1% | 16,0% | 100,0 % |
| | | % of Total | 1,9% | 34,4% | ,9% | 7,1% | 44,3% |
| 25000 - 30000 | Count | 1 | 21 | 1 | 4 | 27 | |
| | | % within kategori uang saku | 3,7% | 77,8% | 3,7% | 14,8% | 100,0 % |
| | | % of Total | ,5% | 9,9% | ,5% | 1,9% | 12,7% |
| Total | Count | 8 | 167 | 9 | 28 | 212 | |
| | | % within kategori uang saku | 3,8% | 78,8% | 4,2% | 13,2% | 100,0 % |
| | | % of Total | 3,8% | 78,8% | 4,2% | 13,2% | 100,0 % |

Sosial Ekonomi dengan Gangguan Menstruasi

rev_pdayah * keterangan_gangguanmens Crosstabulation

| | | | keterangan_gangguanmens | | Total |
|------------|----------------------------------|---------------------|-------------------------|-----------------|--------|
| | | | terganggu | tidak terganggu | |
| rev_pdayah | Tidak sekolah/ Tidak tamat SD | Count | 4 | 1 | 5 |
| | | % within rev_pdayah | 80,0% | 20,0% | 100,0% |
| | | % of Total | 1,9% | ,5% | 2,4% |
| SD | Count | 14 | 11 | 25 | |
| | % within rev_pdayah | 56,0% | 44,0% | 100,0% | |

| | | | | |
|-------------|---------------------|-------|-------|--------|
| | % of Total | 6,6% | 5,2% | 11,8% |
| SMP | Count | 14 | 12 | 26 |
| | % within rev_pdayah | 53,8% | 46,2% | 100,0% |
| | % of Total | 6,6% | 5,7% | 12,3% |
| SMA | Count | 44 | 43 | 87 |
| | % within rev_pdayah | 50,6% | 49,4% | 100,0% |
| | % of Total | 20,8% | 20,3% | 41,0% |
| D3/S1/S2/S3 | Count | 37 | 32 | 69 |
| | % within rev_pdayah | 53,6% | 46,4% | 100,0% |
| | % of Total | 17,5% | 15,1% | 32,5% |
| Total | Count | 113 | 99 | 212 |
| | % within rev_pdayah | 53,3% | 46,7% | 100,0% |
| | % of Total | 53,3% | 46,7% | 100,0% |

rev_pdibu * keterangan_gangguanmens Crosstabulation

| | | | keterangan_gangguanmens | | Total |
|-------------|----------------------------|--------------------|-------------------------|-----------------|--------|
| | | | terganggu | tidak terganggu | |
| rev_pdibu | Tidak sekolah/ Tidak tamat | Count | 3 | 1 | 4 |
| | SD | % within rev_pdibu | 75,0% | 25,0% | 100,0% |
| | | % of Total | 1,4% | ,5% | 1,9% |
| SD | | Count | 18 | 10 | 28 |
| | | % within rev_pdibu | 64,3% | 35,7% | 100,0% |
| | | % of Total | 8,5% | 4,7% | 13,2% |
| SMP | | Count | 13 | 8 | 21 |
| | | % within rev_pdibu | 61,9% | 38,1% | 100,0% |
| | | % of Total | 6,1% | 3,8% | 9,9% |
| SMA | | Count | 45 | 51 | 96 |
| | | % within rev_pdibu | 46,9% | 53,1% | 100,0% |
| | | % of Total | 21,2% | 24,1% | 45,3% |
| D3/S1/S2/S3 | | Count | 34 | 29 | 63 |
| | | % within rev_pdibu | 54,0% | 46,0% | 100,0% |
| | | % of Total | 16,0% | 13,7% | 29,7% |
| Total | | Count | 113 | 99 | 212 |
| | | % within rev_pdibu | 53,3% | 46,7% | 100,0% |

rev_pdibu * keterangan_gangguanmens Crosstabulation

| | | | keterangan_gangguanmens | | Total |
|-------------|-------------------------------|--------------------|-------------------------|-----------------|--------|
| | | | terganggu | tidak terganggu | |
| rev_pdibu | Tidak sekolah/ Tidak tamat SD | Count | 3 | 1 | 4 |
| | | % within rev_pdibu | 75,0% | 25,0% | 100,0% |
| | | % of Total | 1,4% | ,5% | 1,9% |
| SD | SD | Count | 18 | 10 | 28 |
| | | % within rev_pdibu | 64,3% | 35,7% | 100,0% |
| | | % of Total | 8,5% | 4,7% | 13,2% |
| SMP | SMP | Count | 13 | 8 | 21 |
| | | % within rev_pdibu | 61,9% | 38,1% | 100,0% |
| | | % of Total | 6,1% | 3,8% | 9,9% |
| SMA | SMA | Count | 45 | 51 | 96 |
| | | % within rev_pdibu | 46,9% | 53,1% | 100,0% |
| | | % of Total | 21,2% | 24,1% | 45,3% |
| D3/S1/S2/S3 | D3/S1/S2/S3 | Count | 34 | 29 | 63 |
| | | % within rev_pdibu | 54,0% | 46,0% | 100,0% |
| | | % of Total | 16,0% | 13,7% | 29,7% |
| Total | Total | Count | 113 | 99 | 212 |
| | | % within rev_pdibu | 53,3% | 46,7% | 100,0% |
| | | % of Total | 53,3% | 46,7% | 100,0% |

rev_pkayah * keterangan_gangguanmens Crosstabulation

| | | | keterangan_gangguanmens | | Total |
|-------------------------------------|-------------------------------------|---------------------|-------------------------|-----------------|--------|
| | | | terganggu | tidak terganggu | |
| rev_pkayah | PNS | Count | 9 | 12 | 21 |
| | | % within rev_pkayah | 42,9% | 57,1% | 100,0% |
| | | % of Total | 4,2% | 5,7% | 9,9% |
| Pegawai swasta | Pegawai swasta | Count | 24 | 20 | 44 |
| | | % within rev_pkayah | 54,5% | 45,5% | 100,0% |
| | | % of Total | 11,3% | 9,4% | 20,8% |
| Wiraswasta/Wirausaha kecil-menengah | Wiraswasta/Wirausaha kecil-menengah | Count | 39 | 29 | 68 |
| | | % within rev_pkayah | 57,4% | 42,6% | 100,0% |
| | | % of Total | 18,4% | 13,7% | 32,1% |

| | | | | |
|-----------------------------------|---------------------|-------|-------|--------|
| Buruh/Petani/Pedagang keliling | Count | 32 | 21 | 53 |
| | % within rev_pkayah | 60,4% | 39,6% | 100,0% |
| | % of Total | 15,1% | 9,9% | 25,0% |
| Lainnya | Count | 7 | 13 | 20 |
| | % within rev_pkayah | 35,0% | 65,0% | 100,0% |
| | % of Total | 3,3% | 6,1% | 9,4% |
| Tidak Ada | Count | 2 | 4 | 6 |
| | % within rev_pkayah | 33,3% | 66,7% | 100,0% |
| | % of Total | ,9% | 1,9% | 2,8% |
| Total | Count | 113 | 99 | 212 |
| | % within rev_pkayah | 53,3% | 46,7% | 100,0% |
| | % of Total | 53,3% | 46,7% | 100,0% |

rev_pkibu * keterangan_gagguanmens Crosstabulation

| | | keterangan_gagguanmens | | Total | |
|-----------|---|------------------------|-----------------|--------|--------|
| | | terganggu | tidak terganggu | | |
| rev_pkibu | PNS | Count | 8 | 11 | 19 |
| | | % within rev_pkibu | 42,1% | 57,9% | 100,0% |
| | | % of Total | 3,8% | 5,2% | 9,0% |
| | Pegawai Swasta | Count | 9 | 6 | 15 |
| | | % within rev_pkibu | 60,0% | 40,0% | 100,0% |
| | | % of Total | 4,2% | 2,8% | 7,1% |
| | Wiraswasta/ wirausaha kecil-menengah | Count | 11 | 8 | 19 |
| | | % within rev_pkibu | 57,9% | 42,1% | 100,0% |
| | | % of Total | 5,2% | 3,8% | 9,0% |
| | Buruh/Petani/Pedagang keliling | Count | 1 | 1 | 2 |
| | | % within rev_pkibu | 50,0% | 50,0% | 100,0% |
| | | % of Total | ,5% | ,5% | ,9% |
| | Ibu rumah tangga | Count | 84 | 73 | 157 |
| | | % within rev_pkibu | 53,5% | 46,5% | 100,0% |
| | | % of Total | 39,6% | 34,4% | 74,1% |
| Total | Count | 113 | 99 | 212 | |
| | % within rev_pkibu | 53,3% | 46,7% | 100,0% | |
| | % of Total | 53,3% | 46,7% | 100,0% | |

pendapatan * keterangan_gangguanmens Crosstabulation

| | | | keterangan_gangguanmens | | Total |
|--------------------------------|---------------------|--|-------------------------|-----------------|--------|
| | | | terganggu | tidak terganggu | |
| pendapatan <Rp. 1.500.000 | Count | | 34 | 35 | 69 |
| | % within pendapatan | | 49,3% | 50,7% | 100,0% |
| | % of Total | | 16,0% | 16,5% | 32,5% |
| Rp. 1.500.000 - Rp. 2.500.000 | Count | | 29 | 22 | 51 |
| | % within pendapatan | | 56,9% | 43,1% | 100,0% |
| | % of Total | | 13,7% | 10,4% | 24,1% |
| >Rp. 2.500.000 - Rp. 3.500.000 | Count | | 22 | 16 | 38 |
| | % within pendapatan | | 57,9% | 42,1% | 100,0% |
| | % of Total | | 10,4% | 7,5% | 17,9% |
| >Rp. 3.500.000 | Count | | 28 | 26 | 54 |
| | % within pendapatan | | 51,9% | 48,1% | 100,0% |
| | % of Total | | 13,2% | 12,3% | 25,5% |
| Total | Count | | 113 | 99 | 212 |
| | % within pendapatan | | 53,3% | 46,7% | 100,0% |
| | % of Total | | 53,3% | 46,7% | 100,0% |

kategori uang saku * keterangan_gangguanmens Crosstabulation

| | | | keterangan_gangguanmens | | Total |
|---------------------------------|-----------------------------|--|-------------------------|-----------------|--------|
| | | | terganggu | tidak terganggu | |
| kategori uang saku 5000 - 10000 | Count | | 47 | 44 | 91 |
| | % within kategori uang saku | | 51,6% | 48,4% | 100,0% |
| | % of Total | | 22,2% | 20,8% | 42,9% |
| 15000 - 20000 | Count | | 54 | 40 | 94 |
| | % within kategori uang saku | | 57,4% | 42,6% | 100,0% |
| | % of Total | | 25,5% | 18,9% | 44,3% |
| 25000 - 30000 | Count | | 12 | 15 | 27 |
| | % within kategori uang saku | | 44,4% | 55,6% | 100,0% |
| | % of Total | | 5,7% | 7,1% | 12,7% |
| Total | Count | | 113 | 99 | 212 |
| | % within kategori uang saku | | 53,3% | 46,7% | 100,0% |
| | % of Total | | 53,3% | 46,7% | 100,0% |

Status Gizi dengan Indikator Gangguan Menstruasi

keterangan_gangguanmens

| | Frequency | Percent | Valid Percent | Cumulative Percent |
|-------------------|-----------|---------|---------------|--------------------|
| Valid terganggu | 113 | 53,3 | 53,3 | 53,3 |
| tidak terganggu | 99 | 46,7 | 46,7 | 100,0 |
| Total | 212 | 100,0 | 100,0 | |

status_gizi * gangguan siklus Crosstabulation

| | | | gangguan siklus | | Total |
|-------------|-------------|----------------------|-----------------|-----------|--------|
| | | | tidak terganggu | terganggu | |
| status_gizi | Gizi Kurang | Count | 1 | 7 | 8 |
| | | % within status_gizi | 12,5% | 87,5% | 100,0% |
| | Normal | Count | 118 | 49 | 167 |
| | | % within status_gizi | 70,7% | 29,3% | 100,0% |
| | Obesitas | Count | 3 | 6 | 9 |
| | | % within status_gizi | 33,3% | 66,7% | 100,0% |
| | Overweight | Count | 18 | 10 | 28 |
| | | % within status_gizi | 64,3% | 35,7% | 100,0% |
| Total | | Count | 140 | 72 | 212 |
| | | % within status_gizi | 66,0% | 34,0% | 100,0% |

status_gizi * gangguan lama mens Crosstabulation

| | | | gangguan lama mens | | Total |
|-------------|-------------|----------------------|--------------------|-----------|--------|
| | | | tidak terganggu | terganggu | |
| status_gizi | Gizi Kurang | Count | 7 | 1 | 8 |
| | | % within status_gizi | 87,5% | 12,5% | 100,0% |
| | Normal | Count | 162 | 5 | 167 |
| | | % within status_gizi | 97,0% | 3,0% | 100,0% |
| | Obesitas | Count | 8 | 1 | 9 |
| | | % within status_gizi | 88,9% | 11,1% | 100,0% |
| | Overweight | Count | 28 | 0 | 28 |
| | | % within status_gizi | 100,0% | ,0% | 100,0% |
| Total | | Count | 205 | 7 | 212 |
| | | % within status_gizi | 96,7% | 3,3% | 100,0% |

status_gizi * gangguan volume darah Crosstabulation

| | | | gangguan volume darah | | Total |
|-------------|-------------|----------------------|-----------------------|-----------|--------|
| | | | tidak terganggu | terganggu | |
| status_gizi | Gizi Kurang | Count | 7 | 1 | 8 |
| | | % within status_gizi | 87,5% | 12,5% | 100,0% |
| | Normal | Count | 118 | 49 | 167 |
| | | % within status_gizi | 70,7% | 29,3% | 100,0% |
| | Obesitas | Count | 6 | 3 | 9 |
| | | % within status_gizi | 66,7% | 33,3% | 100,0% |
| | Overweight | Count | 18 | 10 | 28 |
| | | % within status_gizi | 64,3% | 35,7% | 100,0% |
| Total | | Count | 149 | 63 | 212 |
| | | % within status_gizi | 70,3% | 29,7% | 100,0% |

status_gizi * keterangan_gangguanmens Crosstabulation

| | | | keterangan_gangguanmens | | Total |
|-------------|-------------|----------------------|-------------------------|-----------------|--------|
| | | | terganggu | tidak terganggu | |
| status_gizi | Gizi Kurang | Count | 7 | 1 | 8 |
| | | % within status_gizi | 87,5% | 12,5% | 100,0% |
| | Normal | Count | 81 | 86 | 167 |
| | | % within status_gizi | 48,5% | 51,5% | 100,0% |
| | Obesitas | Count | 6 | 3 | 9 |
| | | % within status_gizi | 66,7% | 33,3% | 100,0% |
| | Overweight | Count | 19 | 9 | 28 |
| | | % within status_gizi | 67,9% | 32,1% | 100,0% |
| Total | | Count | 113 | 99 | 212 |
| | | % within status_gizi | 53,3% | 46,7% | 100,0% |

| No | Kode | Kelas | Umur | | Pengukuran | | | | | Usia Menarche | Ktg Gangguan Mens | | | Keterangan Mens |
|----|------|-------|-------|-------|------------|-------|-------|------------------|-------------------|---------------|-------------------|-----------------|-------------------|-----------------|
| | | | Tahun | Bulan | TB | BB | IMT | Z-Score | Status Gizi | Tahun | Siklus Menstruasi | Lama Menstruasi | Volume Menstruasi | |
| 1 | A1 | X 1 | 15 | 3 | 1,59 | 47,4 | 18,75 | (-2 SD sd +1 SD) | Normal | 15 | normal | normal | normal | tidak terganggu |
| 2 | A2 | X 1 | 15 | 8 | 1,52 | 53,9 | 23,33 | (-2 SD sd +1 SD) | Normal | 11 | normal | normal | normal | tidak terganggu |
| 3 | A3 | X 1 | 16 | 9 | 1,63 | 46,5 | 17,50 | (-2 SD sd +1 SD) | Normal | 14 | normal | normal | normal | tidak terganggu |
| 4 | A4 | X 1 | 15 | 11 | 1,55 | 39,8 | 16,54 | (-2 SD sd +1 SD) | Normal | 12 | normal | normal | normal | tidak terganggu |
| 5 | A5 | X 1 | 16 | 1 | 1,59 | 66,5 | 26,30 | (+1 SD sd +2 SD) | <i>Overweight</i> | 14 | terganggu | normal | normal | terganggu |
| 6 | A6 | X 1 | 15 | 2 | 1,50 | 52,35 | 23,14 | (-2 SD sd +1 SD) | Normal | 13 | terganggu | normal | normal | terganggu |
| 7 | A7 | X1 | 15 | 2 | 1,67 | 62,5 | 22,41 | (-2 SD sd +1 SD) | Normal | 11 | normal | normal | normal | tidak terganggu |
| 8 | A8 | X 1 | 16 | 10 | 1,48 | 52,2 | 23,73 | (-2 SD sd +1 SD) | Normal | 11 | terganggu | normal | normal | terganggu |
| 9 | A9 | X 1 | 16 | 2 | 1,52 | 40,3 | 17,49 | (-2 SD sd +1 SD) | Normal | 12 | terganggu | normal | terganggu | terganggu |
| 10 | A10 | X1 | 15 | 8 | 1,54 | 53,05 | 22,37 | (-2 SD sd +1 SD) | Normal | 12 | normal | normal | normal | tidak terganggu |
| 11 | A11 | X1 | 16 | 3 | 1,61 | 70,5 | 27,20 | (+1 SD sd +2 SD) | <i>Overweight</i> | 12 | normal | normal | terganggu | terganggu |
| 12 | B1 | X 2 | 14 | 2 | 1,52 | 51,55 | 22,40 | (-2 SD sd +1 SD) | Normal | 12 | terganggu | normal | normal | terganggu |
| 13 | B2 | X 2 | 15 | 8 | 1,56 | 43,5 | 17,87 | (-2 SD sd +1 SD) | Normal | 12 | normal | normal | normal | tidak terganggu |
| 14 | B3 | X 2 | 14 | 6 | 1,58 | 66,4 | 26,70 | (+1 SD sd +2 SD) | <i>Overweight</i> | 11 | terganggu | normal | normal | terganggu |
| 15 | B4 | X 2 | 15 | 3 | 1,45 | 34,35 | 16,32 | (-2 SD sd +1 SD) | Normal | 13 | normal | normal | terganggu | terganggu |
| 16 | B5 | X 2 | 14 | 10 | 1,53 | 38,25 | 16,30 | (-2 SD sd +1 SD) | Normal | 14 | normal | terganggu | normal | terganggu |

| | | | | | | | | | | | | | | |
|----|-----|-----|----|----|------|-------|-------|------------------|-------------------|----|-----------|--------|-----------|-----------------|
| 17 | B6 | X 2 | 14 | 11 | 1,5 | 35,65 | 15,84 | (-3 SD sd -2 SD) | Gizi Kurang | 12 | terganggu | normal | normal | terganggu |
| 18 | B7 | X 2 | 15 | 9 | 1,53 | 49,2 | 21,02 | (-2 SD sd +1 SD) | Normal | 13 | terganggu | normal | terganggu | terganggu |
| 19 | B8 | X 2 | 15 | 11 | 1,56 | 48,44 | 20,03 | (-2 SD sd +1 SD) | Normal | 11 | normal | normal | normal | tidak terganggu |
| 20 | C1 | X 3 | 16 | 3 | 1,48 | 42,35 | 19,28 | (-2 SD sd +1 SD) | Normal | 12 | normal | normal | normal | tidak terganggu |
| 21 | C2 | X 3 | 16 | 0 | 1,6 | 43,2 | 16,88 | (-2 SD sd +1 SD) | Normal | 13 | terganggu | normal | normal | terganggu |
| 22 | C3 | X 3 | 14 | 11 | 1,60 | 43,2 | 16,88 | (-2 SD sd +1 SD) | Normal | 13 | terganggu | normal | terganggu | terganggu |
| 23 | C4 | X 3 | 15 | 4 | 1,5 | 34,5 | 15,33 | (-3 SD sd -2 SD) | Gizi Kurang | 12 | normal | normal | normal | tidak terganggu |
| 24 | C5 | X 3 | 15 | 0 | 1,5 | 44 | 19,56 | (-2 SD sd +1 SD) | Normal | 14 | normal | normal | normal | tidak terganggu |
| 25 | C6 | X 3 | 16 | 0 | 1,53 | 44 | 18,82 | (-2 SD sd +1 SD) | Normal | 15 | terganggu | normal | terganggu | terganggu |
| 26 | C7 | X 3 | 15 | 4 | 1,56 | 46,8 | 19,33 | (-2 SD sd +1 SD) | Normal | 15 | normal | normal | normal | tidak terganggu |
| 27 | C8 | X 3 | 14 | 8 | 1,56 | 46,8 | 19,33 | (-2 SD sd +1 SD) | Normal | 13 | terganggu | normal | normal | terganggu |
| 28 | C9 | X 3 | 14 | 11 | 1,51 | 40 | 17,66 | (-3 SD sd -2 SD) | Normal | 12 | terganggu | normal | normal | terganggu |
| 29 | C10 | X 3 | 14 | 11 | 1,52 | 35 | 15,15 | (-3 SD sd -2 SD) | Gizi Kurang | 14 | terganggu | normal | normal | terganggu |
| 30 | C11 | X3 | 15 | 1 | 1,53 | 55 | 23,50 | (+1 SD sd +2 SD) | <i>Overweight</i> | 12 | normal | normal | normal | tidak terganggu |
| 31 | D1 | X 4 | 14 | 8 | 1,52 | 46,2 | 20,00 | (-2 SD sd +1 SD) | Normal | 12 | normal | normal | terganggu | terganggu |
| 32 | D2 | X 4 | 15 | 0 | 1,53 | 46,25 | 19,84 | (-2 SD sd +1 SD) | Normal | 13 | normal | normal | normal | tidak terganggu |
| 33 | D3 | X 4 | 15 | 7 | 1,66 | 46,9 | 17,10 | (-3 SD sd -2 SD) | Normal | 14 | normal | normal | normal | tidak terganggu |
| 34 | D4 | X 4 | 15 | 7 | 1,49 | 54,85 | 24,71 | (+1 SD sd +2 SD) | <i>Overweight</i> | 11 | terganggu | normal | normal | terganggu |

| | | | | | | | | | | | | | | |
|----|-----|-----|----|----|------|-------|-------|------------------|-------------------|----|-----------|-----------|-----------|-----------------|
| 35 | D5 | X 4 | 16 | 0 | 1,49 | 54,85 | 24,71 | (+1 SD sd +2 SD) | <i>Overweight</i> | 13 | terganggu | normal | normal | terganggu |
| 36 | D6 | X 4 | 15 | 7 | 1,60 | 54,3 | 21,32 | (-2 SD sd +1 SD) | Normal | 12 | terganggu | normal | terganggu | terganggu |
| 37 | D7 | X 4 | 15 | 9 | 1,53 | 53 | 22,64 | (-2 SD sd +1 SD) | Normal | 12 | normal | normal | normal | tidak terganggu |
| 38 | D8 | X 4 | 15 | 6 | 1,59 | 43,55 | 17,23 | (-2 SD sd +1 SD) | Normal | 11 | normal | normal | normal | tidak terganggu |
| 39 | D9 | X 4 | 15 | 9 | 1,57 | 54,05 | 21,93 | (-2 SD sd +1 SD) | Normal | 12 | normal | normal | terganggu | terganggu |
| 40 | D10 | X 4 | 15 | 3 | 1,57 | 45,2 | 18,34 | (-2 SD sd +1 SD) | Normal | 11 | normal | normal | terganggu | terganggu |
| 41 | D11 | X 4 | 15 | 10 | 1,67 | 68,7 | 24,63 | (+1 SD sd +2 SD) | <i>Overweight</i> | 16 | normal | normal | terganggu | terganggu |
| 42 | D12 | X 4 | 15 | 3 | 1,49 | 46,2 | 20,78 | (-2 SD sd +1 SD) | Normal | 11 | terganggu | normal | normal | terganggu |
| 43 | E1 | X 5 | 16 | 2 | 1,5 | 39,5 | 17,56 | (-2 SD sd +1 SD) | Normal | 15 | normal | normal | normal | tidak terganggu |
| 44 | E2 | X 5 | 15 | 9 | 1,53 | 58,7 | 25,08 | (+1 SD sd +2 SD) | <i>Overweight</i> | 13 | normal | normal | terganggu | terganggu |
| 45 | E3 | X 5 | 15 | 5 | 1,56 | 66,7 | 27,41 | (+1 SD sd +2 SD) | <i>Overweight</i> | 13 | normal | normal | terganggu | terganggu |
| 46 | E4 | X 5 | 16 | 1 | 1,45 | 68,8 | 32,72 | (> +2 SD) | Obesitas | 13 | terganggu | terganggu | terganggu | terganggu |
| 47 | E5 | X 5 | 15 | 8 | 1,62 | 105,8 | 40,31 | (> +2 SD) | Obesitas | 14 | terganggu | normal | terganggu | terganggu |
| 48 | E6 | X 5 | 15 | 3 | 1,58 | 47,3 | 18,95 | (-2 SD sd +1 SD) | Normal | 14 | normal | normal | terganggu | terganggu |
| 49 | E7 | X 5 | 16 | 1 | 1,59 | 48 | 18,99 | (-2 SD sd +1 SD) | Normal | 12 | terganggu | normal | normal | terganggu |
| 50 | F1 | X 6 | 15 | 0 | 1,58 | 47,3 | 18,95 | (-2 SD sd +1 SD) | Normal | 15 | normal | normal | terganggu | terganggu |
| 51 | F2 | X 6 | 15 | 4 | 1,59 | 48 | 18,96 | (-2 SD sd +1 SD) | Normal | 12 | normal | normal | normal | tidak terganggu |
| 52 | F3 | X 6 | 14 | 10 | 1,51 | 38,5 | 16,98 | (-3 SD sd -2 SD) | Normal | 12 | terganggu | normal | normal | terganggu |

| | | | | | | | | | | | | | | |
|----|-----|-----|----|----|------|-------|----------|------------------|-------------|----|-----------|-----------|-----------|-----------------|
| 53 | F4 | X 6 | 15 | 6 | 1,49 | 35,9 | 16,17 | (-3 SD sd -2 SD) | Gizi Kurang | 14 | terganggu | normal | normal | terganggu |
| 54 | F5 | X 6 | 16 | 0 | 1,42 | 38,45 | 18,99 | (-2 SD sd +1 SD) | Normal | 14 | terganggu | normal | normal | terganggu |
| 55 | F6 | X 6 | 15 | 2 | 1,50 | 35,9 | 15,98 | (-2 SD sd +1 SD) | Normal | 13 | normal | normal | normal | tidak terganggu |
| 56 | F7 | X 6 | 14 | 4 | 1,49 | 44,75 | 20,10 | (-2 SD sd +1 SD) | Normal | 14 | normal | normal | normal | tidak terganggu |
| 57 | F8 | X 6 | 16 | 7 | 1,56 | 54,5 | 22,39481 | (-2 SD sd +1 SD) | Normal | 12 | normal | normal | normal | tidak terganggu |
| 58 | F9 | X 6 | 15 | 2 | 1,61 | 57,2 | 21,96 | (-2 SD sd +1 SD) | Normal | 13 | normal | normal | normal | tidak terganggu |
| 59 | F10 | X 6 | 16 | 2 | 1,60 | 45 | 17,57813 | (-2 SD sd +1 SD) | Normal | 12 | normal | normal | terganggu | terganggu |
| 60 | F11 | X 6 | 15 | 9 | 1,55 | 43,5 | 18,11 | (-2 SD sd +1 SD) | Normal | 13 | normal | normal | normal | tidak terganggu |
| 61 | F12 | X 6 | 16 | 0 | 1,54 | 42,7 | 18,00472 | (-2 SD sd +1 SD) | Normal | 14 | normal | normal | normal | tidak terganggu |
| 62 | F13 | X 6 | 17 | 3 | 1,49 | 40 | 18,02 | (-2 SD sd +1 SD) | Normal | 14 | normal | normal | normal | tidak terganggu |
| 63 | G1 | X 7 | 14 | 11 | 1,46 | 42,1 | 19,75042 | (-2 SD sd +1 SD) | Normal | 12 | normal | normal | normal | tidak terganggu |
| 64 | G2 | X 7 | 15 | 10 | 1,48 | 38 | 17,35 | (-2 SD sd +1 SD) | Normal | 14 | normal | normal | normal | tidak terganggu |
| 65 | G3 | X 7 | 16 | 0 | 1,46 | 42,1 | 19,75042 | (-2 SD sd +1 SD) | Normal | 12 | normal | normal | normal | tidak terganggu |
| 66 | G4 | X 7 | 15 | 11 | 1,52 | 40,1 | 17,45 | (-2 SD sd +1 SD) | Normal | 13 | terganggu | normal | normal | terganggu |
| 67 | G5 | X 7 | 15 | 6 | 1,64 | 56,6 | 21,04402 | (-2 SD sd +1 SD) | Normal | 14 | normal | normal | normal | tidak terganggu |
| 68 | G6 | X 7 | 15 | 4 | 1,55 | 90 | 37,46 | (> +2 SD) | Obesitas | 15 | terganggu | normal | normal | terganggu |
| 69 | G7 | X 7 | 15 | 3 | 1,47 | 42 | 19,43635 | (-2 SD sd +1 SD) | Normal | 13 | normal | terganggu | terganggu | terganggu |
| 70 | H1 | X 8 | 15 | 3 | 1,57 | 50 | 20,28 | (-2 SD sd +1 SD) | Normal | 13 | normal | normal | normal | tidak terganggu |

| | | | | | | | | | | | | | | |
|----|-----|-----|----|----|------|-------|----------|------------------|-------------------|----|-----------|-----------|-----------|-----------------|
| 71 | H2 | X 8 | 15 | 11 | 1,43 | 32 | 15,64869 | (-3 SD sd -2 SD) | Gizi Kurang | 11 | terganggu | normal | normal | terganggu |
| 72 | H3 | X 8 | 14 | 8 | 1,44 | 66,9 | 32,26 | (> +2 SD) | Obesitas | 12 | terganggu | normal | terganggu | terganggu |
| 73 | H4 | X 8 | 15 | 4 | 1,57 | 43,05 | 17,46521 | (-2 SD sd +1 SD) | Normal | 12 | normal | terganggu | normal | terganggu |
| 74 | H5 | X 8 | 15 | 5 | 1,52 | 39,1 | 16,92 | (-2 SD sd +1 SD) | Normal | 12 | normal | normal | normal | tidak terganggu |
| 75 | H6 | X 8 | 15 | 4 | 1,57 | 43,05 | 17,42 | (-2 SD sd +1 SD) | Normal | 13 | normal | normal | normal | tidak terganggu |
| 76 | H7 | X 8 | 14 | 11 | 1,52 | 39,1 | 16,92 | (-2 SD sd +1 SD) | Normal | 13 | normal | normal | normal | tidak terganggu |
| 77 | H8 | X 8 | 15 | 1 | 1,58 | 50,75 | 20,33 | (-2 SD sd +1 SD) | Normal | 13 | normal | normal | terganggu | terganggu |
| 78 | H9 | X 8 | 15 | 3 | 1,47 | 53,3 | 24,67 | (+1 SD sd +2 SD) | <i>Overweight</i> | 13 | normal | normal | terganggu | terganggu |
| 79 | H10 | X 8 | 15 | 7 | 1,50 | 42,5 | 19,02 | (-2 SD sd +1 SD) | Normal | 13 | normal | normal | normal | tidak terganggu |
| 80 | H11 | X 8 | 15 | 5 | 1,47 | 53,3 | 24,53 | (+1 SD sd +2 SD) | <i>Overweight</i> | 12 | normal | normal | normal | tidak terganggu |
| 81 | H12 | X 8 | 15 | 8 | 1,61 | 56,4 | 21,76 | (-2 SD sd +1 SD) | Normal | 12 | terganggu | normal | normal | terganggu |
| 82 | I1 | X 9 | 15 | 5 | 1,44 | 32,25 | 15,55 | (-3 SD sd -2 SD) | Gizi Kurang | 15 | terganggu | normal | terganggu | terganggu |
| 83 | I2 | X 9 | 15 | 4 | 1,64 | 45 | 16,73 | (-2 SD sd +1 SD) | Normal | 12 | normal | normal | terganggu | terganggu |
| 84 | I3 | X 9 | 14 | 11 | 1,51 | 41,3 | 18,11 | (-2 SD sd +1 SD) | Normal | 12 | terganggu | normal | terganggu | terganggu |
| 85 | I4 | X 9 | 16 | 3 | 1,54 | 58,4 | 24,62 | (+1 SD sd +2 SD) | <i>Overweight</i> | 12 | normal | normal | normal | tidak terganggu |
| 86 | I5 | X 9 | 14 | 8 | 1,52 | 41,3 | 17,97 | (-2 SD sd +1 SD) | Normal | 14 | normal | normal | terganggu | terganggu |
| 87 | I6 | X 9 | 14 | 10 | 1,51 | 38,2 | 16,75 | (-2 SD sd +1 SD) | Normal | 12 | terganggu | normal | normal | terganggu |
| 88 | I7 | X 9 | 15 | 8 | 1,43 | 45 | 22,01 | (-2 SD sd +1 SD) | Normal | 12 | terganggu | normal | normal | terganggu |

| | | | | | | | | | | | | | | |
|-----|-----|------|----|----|------|-------|-------|------------------|-------------------|----|-----------|--------|-----------|-----------------|
| 89 | I8 | X 9 | 15 | 5 | 1,51 | 38,2 | 16,71 | (-2 SD sd +1 SD) | Normal | 13 | terganggu | normal | normal | terganggu |
| 90 | J1 | X 10 | 15 | 2 | 1,43 | 38,2 | 18,68 | (-2 SD sd +1 SD) | Normal | 12 | normal | normal | normal | tidak terganggu |
| 91 | J2 | X 10 | 15 | 11 | 1,56 | 72,75 | 29,89 | (> +2 SD) | Obesitas | 14 | terganggu | normal | normal | terganggu |
| 92 | J3 | X 10 | 14 | 10 | 1,54 | 43,1 | 18,17 | (-2 SD sd +1 SD) | Normal | 11 | normal | normal | terganggu | terganggu |
| 93 | J4 | X 10 | 15 | 11 | 1,49 | 40,95 | 18,45 | (-2 SD sd +1 SD) | Normal | 13 | normal | normal | normal | tidak terganggu |
| 94 | J5 | X 10 | 15 | 8 | 1,47 | 53,9 | 24,94 | (+1 SD sd +2 SD) | <i>Overweight</i> | 13 | normal | normal | normal | tidak terganggu |
| 95 | J6 | X 10 | 15 | 2 | 1,49 | 40,95 | 18,45 | (-2 SD sd +1 SD) | Normal | 13 | normal | normal | normal | tidak terganggu |
| 96 | J7 | X 10 | 15 | 0 | 1,57 | 42,3 | 17,16 | (-2 SD sd +1 SD) | Normal | 15 | terganggu | normal | terganggu | terganggu |
| 97 | K1 | X 11 | 15 | 4 | 1,49 | 61,4 | 27,66 | (+1 SD sd +2 SD) | <i>Overweight</i> | 11 | normal | normal | normal | tidak terganggu |
| 98 | K2 | X 11 | 14 | 10 | 1,57 | 42,3 | 17,16 | (-2 SD sd +1 SD) | Normal | 12 | normal | normal | normal | tidak terganggu |
| 99 | K3 | X 11 | 15 | 5 | 1,50 | 61,45 | 27,49 | (+1 SD sd +2 SD) | <i>Overweight</i> | 12 | normal | normal | terganggu | terganggu |
| 100 | K4 | X 11 | 15 | 6 | 1,56 | 40,8 | 16,79 | (-2 SD sd +1 SD) | Normal | 13 | normal | normal | normal | tidak terganggu |
| 101 | K5 | X 11 | 16 | 1 | 1,56 | 57,2 | 23,50 | (-2 SD sd +1 SD) | Normal | 13 | normal | normal | terganggu | terganggu |
| 102 | K6 | X 11 | 15 | 10 | 1,50 | 46,85 | 20,93 | (-2 SD sd +1 SD) | Normal | 14 | normal | normal | terganggu | terganggu |
| 103 | K7 | X 11 | 15 | 6 | 1,41 | 36,6 | 18,41 | (-2 SD sd +1 SD) | Normal | 13 | normal | normal | normal | tidak terganggu |
| 104 | K8 | X 11 | 15 | 10 | 1,48 | 40,9 | 18,67 | (-2 SD sd +1 SD) | Normal | 12 | terganggu | normal | normal | terganggu |
| 105 | K9 | X 11 | 15 | 10 | 1,62 | 61,7 | 23,51 | (-2 SD sd +1 SD) | Normal | 12 | terganggu | normal | normal | terganggu |
| 106 | K10 | X 11 | 14 | 9 | 1,62 | 42,5 | 16,19 | (-3 SD sd -2 SD) | Normal | 14 | normal | normal | normal | tidak terganggu |

| | | | | | | | | | | | | | | |
|-----|-----|------|----|----|------|-------|-------|------------------|-------------------|----|-----------|--------|-----------|-----------------|
| 107 | K11 | X 11 | 16 | 0 | 1,64 | 45,7 | 16,99 | (-3 SD sd -2 SD) | Normal | 12 | normal | normal | normal | tidak terganggu |
| 108 | K12 | X 11 | 16 | 1 | 1,60 | 49 | 19,14 | (-2 SD sd +1 SD) | Normal | 14 | normal | normal | normal | tidak terganggu |
| 109 | L1 | XI 1 | 15 | 8 | 1,6 | 64 | 25,00 | (+1 SD sd +2 SD) | <i>Overweight</i> | 11 | normal | normal | normal | tidak terganggu |
| 110 | L2 | XI 1 | 16 | 0 | 1,52 | 67,2 | 29,09 | (> +2 SD) | Obesitas | 13 | normal | normal | normal | tidak terganggu |
| 111 | L3 | XI 1 | 16 | 0 | 1,48 | 50,25 | 22,94 | (-2 SD sd +1 SD) | Normal | 12 | normal | normal | normal | tidak terganggu |
| 112 | L4 | XI 1 | 16 | 4 | 1,47 | 47,8 | 22,12 | (-2 SD sd +1 SD) | Normal | 12 | normal | normal | normal | tidak terganggu |
| 113 | L5 | XI 1 | 16 | 9 | 1,48 | 50,25 | 22,94 | (-2 SD sd +1 SD) | Normal | 15 | normal | normal | terganggu | terganggu |
| 114 | L6 | XI 1 | 16 | 10 | 1,47 | 47,8 | 22,12 | (-2 SD sd +1 SD) | Normal | 11 | terganggu | normal | terganggu | terganggu |
| 115 | L7 | XI 1 | 16 | 10 | 1,45 | 57 | 27,11 | (+1 SD sd +2 SD) | <i>Overweight</i> | 12 | normal | normal | terganggu | terganggu |
| 116 | L8 | XI 1 | 17 | 0 | 1,49 | 53 | 23,87 | (-2 SD sd +1 SD) | Normal | 13 | normal | normal | normal | tidak terganggu |
| 117 | L9 | XI 1 | 16 | 3 | 1,55 | 55 | 22,89 | (-2 SD sd +1 SD) | Normal | 11 | terganggu | normal | terganggu | terganggu |
| 118 | L10 | XI 1 | 16 | 9 | 1,58 | 57 | 22,83 | (-2 SD sd +1 SD) | Normal | 11 | terganggu | normal | normal | terganggu |
| 119 | L11 | XI 1 | 17 | 4 | 1,55 | 45,9 | 19,11 | (-2 SD sd +1 SD) | Normal | 13 | normal | normal | terganggu | terganggu |
| 120 | L12 | XI 1 | 17 | 0 | 1,60 | 59 | 23,05 | (-2 SD sd +1 SD) | Normal | 12 | normal | normal | normal | tidak terganggu |
| 121 | L13 | XI 1 | 16 | 11 | 1,57 | 48,1 | 19,51 | (-2 SD sd +1 SD) | Normal | 13 | terganggu | normal | terganggu | terganggu |
| 122 | L14 | XI 1 | 16 | 6 | 1,54 | 56,5 | 23,98 | (-2 SD sd +1 SD) | Normal | 13 | normal | normal | terganggu | terganggu |
| 123 | L15 | XI 1 | 16 | 4 | 1,61 | 57,45 | 22,16 | (-2 SD sd +1 SD) | Normal | 12 | terganggu | normal | normal | terganggu |
| 124 | L16 | XI 1 | 17 | 1 | 1,57 | 54,15 | 22,11 | (-2 SD sd +1 SD) | Normal | 12 | normal | normal | terganggu | terganggu |

| | | | | | | | | | | | | | | |
|-----|-----|------|----|---|------|-------|-------|------------------|-------------------|----|-----------|-----------|-----------|-----------------|
| 125 | L17 | XI 1 | 16 | 9 | 1,48 | 45,1 | 20,59 | (-2 SD sd +1 SD) | Normal | 14 | normal | normal | normal | tidak terganggu |
| 126 | L18 | XI 1 | 16 | 3 | 1,56 | 41,6 | 17,20 | (-3 SD sd -2 SD) | Normal | 14 | terganggu | normal | normal | terganggu |
| 127 | M1 | XI 2 | 15 | 5 | 1,58 | 47,1 | 18,87 | (-2 SD sd +1 SD) | Normal | 14 | normal | normal | terganggu | terganggu |
| 128 | M2 | XI 2 | 16 | 0 | 1,51 | 35,45 | 15,55 | (-3 SD sd -2 SD) | Gizi Kurang | 13 | terganggu | normal | normal | terganggu |
| 129 | M3 | XI 2 | 16 | 3 | 1,56 | 46,3 | 19,03 | (-2 SD sd +1 SD) | Normal | 12 | normal | normal | normal | tidak terganggu |
| 130 | M4 | XI 2 | 16 | 8 | 1,56 | 40 | 16,44 | (-3 SD sd -2 SD) | Normal | 13 | normal | normal | normal | tidak terganggu |
| 131 | M5 | XI 2 | 16 | 8 | 1,61 | 55 | 21,22 | (-2 SD sd +1 SD) | Normal | 13 | normal | normal | terganggu | terganggu |
| 132 | M6 | XI 2 | 16 | 2 | 1,57 | 45 | 18,26 | (-2 SD sd +1 SD) | Normal | 14 | normal | normal | normal | tidak terganggu |
| 133 | M7 | XI 2 | 17 | 5 | 1,50 | 42,5 | 18,89 | (-2 SD sd +1 SD) | Normal | 13 | normal | normal | terganggu | terganggu |
| 134 | N1 | XI 3 | 16 | 2 | 1,36 | 49,4 | 26,71 | (+1 SD sd +2 SD) | <i>Overweight</i> | 14 | normal | normal | normal | tidak terganggu |
| 135 | N2 | XI 3 | 16 | 8 | 1,64 | 46,1 | 17,25 | (-2 SD sd +1 SD) | Normal | 12 | normal | normal | normal | tidak terganggu |
| 136 | N3 | XI 3 | 16 | 6 | 1,53 | 36 | 15,38 | (-3 SD sd -2 SD) | Gizi Kurang | 13 | terganggu | terganggu | normal | terganggu |
| 137 | N4 | XI 3 | 16 | 9 | 1,56 | 41 | 16,85 | (-2 SD sd +1 SD) | Normal | 11 | normal | normal | terganggu | terganggu |
| 138 | N5 | XI 3 | 16 | 6 | 1,49 | 43 | 19,37 | (-2 SD sd +1 SD) | Normal | 11 | terganggu | normal | terganggu | terganggu |
| 139 | N6 | XI 3 | 17 | 4 | 1,59 | 57 | 22,55 | (-2 SD sd +1 SD) | Normal | 12 | terganggu | normal | terganggu | terganggu |
| 140 | N7 | XI 3 | 16 | 4 | 1,45 | 47 | 22,35 | (-2 SD sd +1 SD) | Normal | 11 | terganggu | normal | normal | terganggu |
| 141 | N8 | XI 3 | 17 | 5 | 1,54 | 58 | 24,46 | (-2 SD sd +1 SD) | Normal | 10 | normal | normal | normal | tidak terganggu |
| 142 | N9 | XI 3 | 16 | 9 | 1,52 | 46 | 19,91 | (-2 SD sd +1 SD) | Normal | 13 | normal | normal | normal | tidak terganggu |

| | | | | | | | | | | | | | | |
|-----|-----|------|----|----|------|-------|-------|------------------|-------------------|----|-----------|--------|-----------|-----------------|
| 143 | N10 | XI 3 | 17 | 6 | 1,48 | 52,2 | 23,83 | (-2 SD sd +1 SD) | Normal | 13 | normal | normal | normal | tidak terganggu |
| 144 | N11 | XI 3 | 16 | 8 | 1,48 | 44 | 20,09 | (-2 SD sd +1 SD) | Normal | 14 | terganggu | normal | normal | terganggu |
| 145 | N12 | XI 3 | 16 | 10 | 1,43 | 35 | 17,12 | (-2 SD sd +1 SD) | Normal | 14 | normal | normal | normal | tidak terganggu |
| 146 | N13 | XI 3 | 16 | 7 | 1,56 | 47 | 19,31 | (-2 SD sd +1 SD) | Normal | 10 | normal | normal | terganggu | terganggu |
| 147 | O1 | XI 4 | 15 | 4 | 1,52 | 47,1 | 20,39 | (-2 SD sd +1 SD) | Normal | 14 | normal | normal | normal | tidak terganggu |
| 148 | O2 | XI 4 | 16 | 10 | 1,52 | 45,1 | 19,52 | (-2 SD sd +1 SD) | Normal | 10 | normal | normal | terganggu | terganggu |
| 149 | O3 | XI 4 | 16 | 8 | 1,57 | 49,1 | 19,87 | (-2 SD sd +1 SD) | Normal | 13 | terganggu | normal | normal | terganggu |
| 150 | O4 | XI 4 | 16 | 2 | 1,62 | 51 | 19,43 | (-2 SD sd +1 SD) | Normal | 11 | terganggu | normal | normal | terganggu |
| 151 | P1 | XI 5 | 15 | 9 | 1,49 | 45,2 | 20,50 | (-2 SD sd +1 SD) | Normal | 12 | normal | normal | normal | tidak terganggu |
| 152 | P2 | XI 5 | 16 | 11 | 1,49 | 57,65 | 26,14 | (+1 SD sd +2 SD) | <i>Overweight</i> | 11 | normal | normal | terganggu | terganggu |
| 153 | P3 | XI 5 | 16 | 7 | 1,50 | 79 | 35,11 | (> +2 SD) | Obesitas | 11 | normal | normal | normal | tidak terganggu |
| 154 | P4 | XI 5 | 16 | 8 | 1,52 | 62,5 | 27,16 | (+1 SD sd +2 SD) | <i>Overweight</i> | 12 | terganggu | normal | normal | terganggu |
| 155 | P5 | XI 5 | 16 | 10 | 1,41 | 36,05 | 18,13 | (-2 SD sd +1 SD) | Normal | 12 | normal | normal | normal | tidak terganggu |
| 156 | P6 | XI 5 | 16 | 5 | 1,47 | 36,85 | 17,17 | (-2 SD sd +1 SD) | Normal | 14 | normal | normal | normal | tidak terganggu |
| 157 | P7 | XI 5 | 15 | 10 | 1,57 | 55 | 22,31 | (-2 SD sd +1 SD) | Normal | 13 | terganggu | normal | normal | terganggu |
| 158 | P8 | XI 5 | 17 | 9 | 1,48 | 39,15 | 17,87 | (-2 SD sd +1 SD) | Normal | 14 | normal | normal | normal | tidak terganggu |
| 159 | P9 | XI 5 | 17 | 0 | 1,52 | 49,5 | 21,42 | (-2 SD sd +1 SD) | Normal | 13 | terganggu | normal | normal | terganggu |
| 160 | P10 | XI 5 | 15 | 9 | 1,47 | 47,9 | 22,17 | (-2 SD sd +1 SD) | Normal | 14 | normal | normal | normal | tidak terganggu |

| | | | | | | | | | | | | | | |
|-----|-----|------|----|----|------|-------|-------|------------------|-------------------|----|-----------|-----------|-----------|-----------------|
| 161 | Q1 | XI 6 | 17 | 10 | 1,47 | 45 | 20,82 | (-2 SD sd +1 SD) | Normal | 13 | normal | normal | normal | tidak terganggu |
| 162 | Q2 | XI 6 | 16 | 3 | 1,62 | 60 | 22,86 | (-2 SD sd +1 SD) | Normal | 13 | normal | normal | normal | tidak terganggu |
| 163 | Q3 | XI 6 | 16 | 10 | 1,55 | 50 | 20,81 | (-2 SD sd +1 SD) | Normal | 13 | normal | normal | normal | tidak terganggu |
| 164 | Q4 | XI 6 | 16 | 4 | 1,54 | 49 | 20,66 | (-2 SD sd +1 SD) | Normal | 14 | normal | normal | normal | tidak terganggu |
| 165 | Q4 | XI 6 | 16 | 10 | 1,60 | 56 | 21,88 | (-2 SD sd +1 SD) | Normal | 14 | normal | normal | normal | tidak terganggu |
| 166 | Q5 | XI 6 | 16 | 11 | 1,55 | 50 | 20,81 | (-2 SD sd +1 SD) | Normal | 12 | terganggu | normal | terganggu | terganggu |
| 167 | Q6 | XI 6 | 16 | 9 | 1,60 | 70 | 27,34 | (+1 SD sd +2 SD) | <i>Overweight</i> | 12 | normal | normal | normal | tidak terganggu |
| 168 | Q7 | XI 6 | 17 | 9 | 1,52 | 47,9 | 20,73 | (-2 SD sd +1 SD) | Normal | 12 | normal | normal | normal | tidak terganggu |
| 169 | Q8 | XI 6 | 17 | 0 | 1,60 | 57 | 22,27 | (-2 SD sd +1 SD) | Normal | 15 | normal | normal | normal | tidak terganggu |
| 170 | Q9 | XI 6 | 16 | 2 | 1,55 | 59 | 24,56 | (+1 SD sd +2 SD) | <i>Overweight</i> | 12 | terganggu | normal | normal | terganggu |
| 171 | Q10 | XI 6 | 16 | 5 | 1,52 | 49,5 | 21,42 | (-2 SD sd +1 SD) | Normal | 11 | normal | normal | normal | tidak terganggu |
| 172 | Q11 | XI 6 | 17 | 0 | 1,55 | 60 | 24,97 | (+1 SD sd +2 SD) | <i>Overweight</i> | 12 | amenorea | normal | terganggu | terganggu |
| 173 | R1 | XI 7 | 17 | 4 | 1,59 | 46,3 | 18,31 | (-2 SD sd +1 SD) | Normal | 14 | normal | normal | terganggu | terganggu |
| 174 | S1 | XI 8 | 16 | 5 | 1,49 | 36,55 | 16,46 | (-3 SD sd -2 SD) | Normal | 12 | terganggu | normal | normal | terganggu |
| 175 | S2 | XI 8 | 16 | 3 | 1,46 | 43,5 | 20,55 | (-2 SD sd +1 SD) | Normal | 13 | terganggu | terganggu | terganggu | terganggu |
| 176 | S3 | XI 8 | 15 | 4 | 1,51 | 40,65 | 17,95 | (-2 SD sd +1 SD) | Normal | 12 | terganggu | normal | terganggu | terganggu |
| 177 | S4 | XI 8 | 16 | 5 | 1,50 | 63,5 | 28,41 | (+1 SD sd +2 SD) | <i>Overweight</i> | 10 | normal | normal | normal | tidak terganggu |
| 178 | T1 | XI 9 | 16 | 7 | 1,44 | 34,65 | 16,71 | (-2 SD sd +1 SD) | Normal | 13 | normal | normal | normal | tidak terganggu |

| | | | | | | | | | | | | | | |
|-----|-----|-------|----|----|------|-------|-------|------------------|-------------------|----|-----------|--------|-----------|-----------------|
| 179 | T2 | XI 9 | 16 | 7 | 1,59 | 87,2 | 34,49 | (> +2 SD) | Obesitas | 15 | terganggu | normal | normal | terganggu |
| 180 | T3 | XI 9 | 15 | 11 | 1,59 | 72,1 | 28,70 | (+1 SD sd +2 SD) | <i>Overweight</i> | 14 | terganggu | normal | normal | terganggu |
| 181 | T4 | XI 9 | 17 | 1 | 1,51 | 50,55 | 22,17 | (-2 SD sd +1 SD) | Normal | 12 | normal | normal | normal | tidak terganggu |
| 182 | T5 | XI 9 | 17 | 1 | 1,62 | 56,65 | 21,59 | (-2 SD sd +1 SD) | Normal | 12 | normal | normal | normal | tidak terganggu |
| 183 | T6 | XI 9 | 16 | 3 | 1,52 | 48,95 | 21,19 | (-2 SD sd +1 SD) | Normal | 11 | normal | normal | terganggu | terganggu |
| 184 | T7 | XI 9 | 15 | 9 | 1,53 | 45,7 | 19,62 | (-2 SD sd +1 SD) | Normal | 12 | normal | normal | terganggu | terganggu |
| 185 | T8 | XI 9 | 16 | 6 | 1,55 | 43,65 | 18,17 | (-2 SD sd +1 SD) | Normal | 12 | normal | normal | normal | tidak terganggu |
| 186 | T9 | XI 9 | 16 | 4 | 1,46 | 34,95 | 16,40 | (-2 SD sd +1 SD) | Normal | 14 | normal | normal | normal | tidak terganggu |
| 187 | T10 | XI 9 | 16 | 9 | 1,65 | 79 | 29,02 | (+1 SD sd +2 SD) | <i>Overweight</i> | 12 | normal | normal | terganggu | terganggu |
| 188 | T11 | XI 9 | 16 | 10 | 1,54 | 50 | 21,08 | (-2 SD sd +1 SD) | Normal | 11 | normal | normal | normal | tidak terganggu |
| 189 | U1 | XI 10 | 16 | 11 | 1,48 | 42,95 | 19,61 | (-2 SD sd +1 SD) | Normal | 15 | normal | normal | normal | tidak terganggu |
| 190 | U2 | XI 10 | 16 | 0 | 1,45 | 49,55 | 23,73 | (-2 SD sd +1 SD) | Normal | 13 | normal | normal | normal | tidak terganggu |
| 191 | U3 | XI 10 | 16 | 3 | 1,59 | 44,1 | 17,40 | (-2 SD sd +1 SD) | Normal | 15 | normal | normal | normal | tidak terganggu |
| 192 | U4 | XI 10 | 16 | 9 | 1,52 | 47,5 | 20,56 | (-2 SD sd +1 SD) | Normal | 12 | terganggu | normal | terganggu | terganggu |
| 193 | U5 | XI 10 | 17 | 3 | 1,51 | 44,5 | 19,52 | (-2 SD sd +1 SD) | Normal | 11 | normal | normal | terganggu | terganggu |
| 194 | U6 | XI 10 | 16 | 5 | 1,53 | 45 | 19,22 | (-2 SD sd +1 SD) | Normal | 13 | terganggu | normal | terganggu | terganggu |
| 195 | U7 | XI 10 | 16 | 10 | 1,60 | 53 | 20,70 | (-2 SD sd +1 SD) | Normal | 12 | normal | normal | normal | tidak terganggu |
| 196 | V1 | XI 11 | 16 | 1 | 1,58 | 58,5 | 23,43 | (-2 SD sd +1 SD) | Normal | 12 | normal | normal | normal | tidak terganggu |

| | | | | | | | | | | | | | | |
|-----|-----|-------|----|----|------|-------|-------|------------------|-------------------|----|-----------|-----------|-----------|-----------------|
| 197 | V2 | XI 11 | 15 | 7 | 1,50 | 54,52 | 24,39 | (+1 SD sd +2 SD) | <i>Overweight</i> | 10 | terganggu | normal | normal | terganggu |
| 198 | V3 | XI 11 | 17 | 6 | 1,58 | 84,85 | 33,95 | (> +2 SD) | Obesitas | 13 | normal | normal | normal | tidak terganggu |
| 199 | V4 | XI 11 | 15 | 3 | 1,71 | 74,7 | 25,67 | (+1 SD sd +2 SD) | <i>Overweight</i> | 12 | terganggu | normal | normal | terganggu |
| 200 | V5 | XI 11 | 16 | 4 | 1,51 | 38,85 | 17,15 | (-2 SD sd +1 SD) | Normal | 13 | terganggu | normal | normal | terganggu |
| 201 | V6 | XI 11 | 16 | 1 | 1,54 | 42,55 | 17,85 | (-2 SD sd +1 SD) | Normal | 13 | normal | normal | normal | tidak terganggu |
| 202 | V7 | XI 11 | 16 | 3 | 1,50 | 49,5 | 22,00 | (-2 SD sd +1 SD) | Normal | 12 | normal | normal | normal | tidak terganggu |
| 203 | V8 | XI 11 | 16 | 6 | 1,48 | 41,35 | 18,88 | (-2 SD sd +1 SD) | Normal | 13 | normal | normal | normal | tidak terganggu |
| 204 | V9 | XI 11 | 15 | 11 | 1,62 | 49,4 | 18,82 | (-2 SD sd +1 SD) | Normal | 15 | normal | normal | terganggu | terganggu |
| 205 | V10 | XI 11 | 16 | 4 | 1,52 | 45,8 | 19,80 | (-2 SD sd +1 SD) | Normal | 14 | terganggu | normal | terganggu | terganggu |
| 206 | W1 | XI 12 | 14 | 7 | 1,56 | 40,5 | 16,62 | (-2 SD sd +1 SD) | Normal | 12 | terganggu | normal | normal | terganggu |
| 207 | W2 | XI 12 | 17 | 3 | 1,61 | 53,9 | 20,79 | (-2 SD sd +1 SD) | Normal | 9 | normal | terganggu | terganggu | terganggu |
| 208 | W3 | XI 12 | 16 | 8 | 1,57 | 43,1 | 17,46 | (-2 SD sd +1 SD) | Normal | 15 | normal | normal | normal | tidak terganggu |
| 209 | W4 | XI 12 | 17 | 8 | 1,47 | 37,4 | 17,35 | (-2 SD sd +1 SD) | Normal | 15 | terganggu | normal | normal | terganggu |
| 210 | W5 | XI 12 | 16 | 3 | 1,44 | 34,9 | 16,83 | (-2 SD sd +1 SD) | Normal | 15 | normal | normal | normal | tidak terganggu |
| 211 | W6 | XI 12 | 15 | 8 | 1,53 | 50 | 21,36 | (-2 SD sd +1 SD) | Normal | 14 | normal | normal | normal | tidak terganggu |
| 212 | W7 | XI 12 | 15 | 8 | 1,56 | 39,6 | 16,38 | (-2 SD sd +1 SD) | Normal | 14 | terganggu | normal | terganggu | terganggu |

Sosial Ekonomi

| Kode | Uang Saku | pk ayah | pk ibu | pd ayah | pd ibu | penghasilan |
|------|-----------|-------------------------------------|--------------------------------------|-------------|----------------------------------|--------------------------------|
| A1 | 30000 | Tidak Ada | Wiraswasta/ wirausaha kecil-menengah | SMA | SMA | Rp. 1.500.000 - Rp. 2.500.000 |
| A2 | 20000 | Pegawai swasta | Ibu rumah tangga | SMA | SMA | Rp. 1.500.000 - Rp. 2.500.000 |
| A3 | 5000 | Tidak Ada | Ibu rumah tangga | SMA | SD | <Rp. 1.500.000 |
| A4 | 10000 | Pegawai swasta | Ibu rumah tangga | SMA | SMA | >Rp. 2.500.000 - Rp. 3.500.000 |
| A5 | 15000 | Pegawai swasta | PNS | D3/S1/S2/S3 | D3/S1/S2/S3 | >Rp. 2.500.000 - Rp. 3.500.000 |
| A6 | 20000 | Wiraswasta/Wirausaha kecil-menengah | Wiraswasta/ wirausaha kecil-menengah | D3/S1/S2/S3 | D3/S1/S2/S3 | >Rp. 3.500.000 |
| A7 | 30000 | PNS | PNS | D3/S1/S2/S3 | D3/S1/S2/S3 | >Rp. 3.500.000 |
| A8 | 20000 | PNS | Ibu rumah tangga | D3/S1/S2/S3 | D3/S1/S2/S3 | >Rp. 3.500.000 |
| A9 | 20000 | Wiraswasta/Wirausaha kecil-menengah | Wiraswasta/ wirausaha kecil-menengah | D3/S1/S2/S3 | D3/S1/S2/S3 | >Rp. 2.500.000 - Rp. 3.500.000 |
| A10 | 15000 | Wiraswasta/Wirausaha kecil-menengah | PNS | D3/S1/S2/S3 | D3/S1/S2/S3 | >Rp. 3.500.000 |
| A11 | 15000 | Lainnya | Ibu rumah tangga | D3/S1/S2/S3 | D3/S1/S2/S3 | >Rp. 3.500.000 |
| B1 | 20000 | Pegawai swasta | Ibu rumah tangga | SMA | SMA | >Rp. 2.500.000 - Rp. 3.500.000 |
| B2 | 25000 | Buruh/Petani/Pedagang keliling | Ibu rumah tangga | SD | SD | <Rp. 1.500.000 |
| B3 | 15000 | Pegawai swasta | Ibu rumah tangga | D3/S1/S2/S3 | D3/S1/S2/S3 | >Rp. 3.500.000 |
| B4 | 5000 | Buruh/Petani/Pedagang keliling | Ibu rumah tangga | SD | SMP | <Rp. 1.500.000 |
| B5 | 10000 | Buruh/Petani/Pedagang keliling | Ibu rumah tangga | SD | Tidak sekolah/ Tidak tamat SD | <Rp. 1.500.000 |
| B6 | 20000 | Pegawai swasta | Ibu rumah tangga | D3/S1/S2/S3 | D3/S1/S2/S3 | >Rp. 3.500.000 |
| B7 | 10000 | Buruh/Petani/Pedagang keliling | Ibu rumah tangga | SMP | SMP | Rp. 1.500.000 - Rp. 2.500.000 |
| B8 | 15000 | Wiraswasta/Wirausaha kecil-menengah | Ibu rumah tangga | SMA | SMA | <Rp. 1.500.000 |
| C1 | 15000 | Buruh/Petani/Pedagang keliling | Ibu rumah tangga | SD | SD | Rp. 1.500.000 - Rp. 2.500.000 |
| C2 | 10000 | Buruh/Petani/Pedagang keliling | Ibu rumah tangga | SMA | SD | <Rp. 1.500.000 |
| C3 | 5000 | Buruh/Petani/Pedagang keliling | Ibu rumah tangga | SMA | SMA | >Rp. 2.500.000 - Rp. 3.500.000 |

| | | | | | | |
|-----|-------|------------------------------------|-------------------------------------|----------------------------------|-------------------------|--------------------------------|
| C4 | 15000 | Wiraswasta/Wirusaha kecil-menengah | PNS | SMA | D3/S1/S2/S3 | <Rp. 1.500.000 |
| C5 | 10000 | Wiraswasta/Wirusaha kecil-menengah | Ibu rumah tangga | SMA | SMA | Rp. 1.500.000 - Rp. 2.500.000 |
| C6 | 30000 | Pegawai swasta | Wiraswasta/ wirusaha kecil-menengah | SMA | D3/S1/S2/S3 | >Rp. 3.500.000 |
| C7 | 15000 | Wiraswasta/Wirusaha kecil-menengah | PNS | D3/S1/S2/S3 | D3/S1/S2/S3 | >Rp. 3.500.000 |
| C8 | 10000 | Pegawai swasta | Ibu rumah tangga | D3/S1/S2/S3 | D3/S1/S2/S3 | >Rp. 3.500.000 |
| C9 | 20000 | Lainnya | Ibu rumah tangga | SMP | SMA | <Rp. 1.500.000 |
| C10 | 15000 | Buruh/Petani/Pedagang keliling | Ibu rumah tangga | SD | SD | Rp. 1.500.000 - Rp. 2.500.000 |
| C11 | 30000 | PNS | Ibu rumah tangga | D3/S1/S2/S3 | D3/S1/S2/S3 | >Rp. 2.500.000 - Rp. 3.500.000 |
| D1 | 10000 | Wiraswasta/Wirusaha kecil-menengah | Ibu rumah tangga | SMA | SMA | Rp. 1.500.000 - Rp. 2.500.000 |
| D2 | 10000 | Wiraswasta/Wirusaha kecil-menengah | Ibu rumah tangga | SMA | SMA | >Rp. 3.500.000 |
| D3 | 20000 | PNS | PNS | D3/S1/S2/S3 | D3/S1/S2/S3 | >Rp. 2.500.000 - Rp. 3.500.000 |
| D4 | 5000 | Wiraswasta/Wirusaha kecil-menengah | Ibu rumah tangga | SMA | SMA | <Rp. 1.500.000 |
| D5 | 20000 | Lainnya | Pegawai Swasta | SMA | D3/S1/S2/S3 | Rp. 1.500.000 - Rp. 2.500.000 |
| D6 | 15000 | Wiraswasta/Wirusaha kecil-menengah | Pegawai Swasta | D3/S1/S2/S3 | D3/S1/S2/S3 | >Rp. 3.500.000 |
| D7 | 20000 | PNS | Ibu rumah tangga | D3/S1/S2/S3 | SMA | >Rp. 3.500.000 |
| D8 | 15000 | Buruh/Petani/Pedagang keliling | Ibu rumah tangga | SMA | D3/S1/S2/S3 | Rp. 1.500.000 - Rp. 2.500.000 |
| D9 | 20000 | Wiraswasta/Wirusaha kecil-menengah | Wiraswasta/ wirusaha kecil-menengah | SMA | SMA | >Rp. 3.500.000 |
| D10 | 10000 | Wiraswasta/Wirusaha kecil-menengah | Ibu rumah tangga | SMA | SMA | Rp. 1.500.000 - Rp. 2.500.000 |
| D11 | 15000 | Tidak Ada | Wiraswasta/ wirusaha kecil-menengah | D3/S1/S2/S3 | SMA | >Rp. 2.500.000 - Rp. 3.500.000 |
| D12 | 15000 | Pegawai swasta | Ibu rumah tangga | D3/S1/S2/S3 | SMA | >Rp. 2.500.000 - Rp. 3.500.000 |
| E1 | 20000 | Buruh/Petani/Pedagang keliling | Ibu rumah tangga | SMP | SMA | <Rp. 1.500.000 |
| E2 | 20000 | Buruh/Petani/Pedagang keliling | Ibu rumah tangga | SD | SD | <Rp. 1.500.000 |
| E3 | 15000 | Buruh/Petani/Pedagang keliling | Ibu rumah tangga | Tidak sekolah/ Tidak tamat SD | Tidak sekolah/ TT SD | <Rp. 1.500.000 |
| E4 | 10000 | Buruh/Petani/Pedagang keliling | Ibu rumah tangga | SMP | SMP | <Rp. 1.500.000 |
| E5 | 20000 | Wiraswasta/Wirusaha kecil-menengah | Ibu rumah tangga | SMA | SMA | >Rp. 3.500.000 |

| | | | | | | |
|-----|-------|------------------------------------|-------------------------------------|----------------------------------|----------------------------------|--------------------------------|
| E6 | 20000 | Wiraswasta/Wirusaha kecil-menengah | Ibu rumah tangga | SMA | SMA | >Rp. 3.500.000 |
| E7 | 25000 | Buruh/Petani/Pedagang keliling | Ibu rumah tangga | SD | SMP | <Rp. 1.500.000 |
| F1 | 15000 | Pegawai swasta | Ibu rumah tangga | SMA | SMA | >Rp. 2.500.000 - Rp. 3.500.000 |
| F2 | 20000 | Wiraswasta/Wirusaha kecil-menengah | Wiraswasta/ wirusaha kecil-menengah | D3/S1/S2/S3 | D3/S1/S2/S3 | >Rp. 3.500.000 |
| F3 | 10000 | Wiraswasta/Wirusaha kecil-menengah | Ibu rumah tangga | SD | SMP | Rp. 1.500.000 - Rp. 2.500.000 |
| F4 | 10000 | Buruh/Petani/Pedagang keliling | Ibu rumah tangga | SMA | SMP | <Rp. 1.500.000 |
| F5 | 10000 | Pegawai swasta | Ibu rumah tangga | SMP | SD | <Rp. 1.500.000 |
| F6 | 15000 | Wiraswasta/Wirusaha kecil-menengah | Ibu rumah tangga | SD | SMP | Rp. 1.500.000 - Rp. 2.500.000 |
| F7 | 10000 | Wiraswasta/Wirusaha kecil-menengah | Ibu rumah tangga | D3/S1/S2/S3 | SMA | <Rp. 1.500.000 |
| F8 | 5000 | Lainnya | Ibu rumah tangga | D3/S1/S2/S3 | D3/S1/S2/S3 | >Rp. 3.500.000 |
| F9 | 10000 | Lainnya | Ibu rumah tangga | D3/S1/S2/S3 | D3/S1/S2/S3 | >Rp. 2.500.000 - Rp. 3.500.000 |
| F10 | 15000 | Wiraswasta/Wirusaha kecil-menengah | Wiraswasta/ wirusaha kecil-menengah | SMA | D3/S1/S2/S3 | <Rp. 1.500.000 |
| F11 | 10000 | Buruh/Petani/Pedagang keliling | Ibu rumah tangga | SMP | SD | <Rp. 1.500.000 |
| F12 | 10000 | PNS | Wiraswasta/ wirusaha kecil-menengah | D3/S1/S2/S3 | SMA | >Rp. 2.500.000 - Rp. 3.500.000 |
| F13 | 10000 | Wiraswasta/Wirusaha kecil-menengah | Wiraswasta/ wirusaha kecil-menengah | SMA | SMA | >Rp. 2.500.000 - Rp. 3.500.000 |
| G1 | 10000 | Buruh/Petani/Pedagang keliling | Ibu rumah tangga | SMP | SD | <Rp. 1.500.000 |
| G2 | 20000 | Pegawai swasta | Pegawai Swasta | SMA | SMA | >Rp. 3.500.000 |
| G3 | 10000 | Lainnya | Ibu rumah tangga | Tidak sekolah/ Tidak tamat SD | Tidak sekolah/ Tidak tamat SD | Rp. 1.500.000 - Rp. 2.500.000 |
| G4 | 15000 | Wiraswasta/Wirusaha kecil-menengah | Wiraswasta/ wirusaha kecil-menengah | D3/S1/S2/S3 | D3/S1/S2/S3 | Rp. 1.500.000 - Rp. 2.500.000 |
| G5 | 10000 | Buruh/Petani/Pedagang keliling | Ibu rumah tangga | SMA | SMA | <Rp. 1.500.000 |
| G6 | 5000 | Wiraswasta/Wirusaha kecil-menengah | Ibu rumah tangga | D3/S1/S2/S3 | D3/S1/S2/S3 | >Rp. 3.500.000 |
| G7 | 25000 | Buruh/Petani/Pedagang keliling | Ibu rumah tangga | SMA | SMA | Rp. 1.500.000 - Rp. 2.500.000 |
| H1 | 5000 | Buruh/Petani/Pedagang keliling | Ibu rumah tangga | SMP | SMP | <Rp. 1.500.000 |
| H2 | 10000 | Tidak Ada | Ibu rumah tangga | SD | SMP | <Rp. 1.500.000 |
| H3 | 10000 | Pegawai swasta | PNS | D3/S1/S2/S3 | D3/S1/S2/S3 | >Rp. 2.500.000 - Rp. 3.500.000 |

| | | | | | | |
|-----|-------|------------------------------------|-------------------------------------|-------------|-------------|--------------------------------|
| H4 | 20000 | PNS | Ibu rumah tangga | D3/S1/S2/S3 | D3/S1/S2/S3 | Rp. 1.500.000 - Rp. 2.500.000 |
| H5 | 20000 | Tidak Ada | Ibu rumah tangga | SMP | SMP | <Rp. 1.500.000 |
| H6 | 20000 | Wiraswasta/Wirusaha kecil-menengah | Ibu rumah tangga | SMA | SMA | <Rp. 1.500.000 |
| H7 | 10000 | Lainnya | Ibu rumah tangga | D3/S1/S2/S3 | SMA | >Rp. 3.500.000 |
| H8 | 20000 | Buruh/Petani/Pedagang keliling | Pegawai Swasta | SMA | D3/S1/S2/S3 | <Rp. 1.500.000 |
| H9 | 10000 | Wiraswasta/Wirusaha kecil-menengah | Ibu rumah tangga | SMA | SMA | >Rp. 2.500.000 - Rp. 3.500.000 |
| H10 | 15000 | Lainnya | Ibu rumah tangga | D3/S1/S2/S3 | D3/S1/S2/S3 | >Rp. 3.500.000 |
| H11 | 15000 | Wiraswasta/Wirusaha kecil-menengah | Wiraswasta/ wirusaha kecil-menengah | SMA | SMA | >Rp. 3.500.000 |
| H12 | 15000 | Wiraswasta/Wirusaha kecil-menengah | Ibu rumah tangga | D3/S1/S2/S3 | D3/S1/S2/S3 | >Rp. 3.500.000 |
| I1 | 15000 | Wiraswasta/Wirusaha kecil-menengah | Ibu rumah tangga | SMA | SMA | >Rp. 2.500.000 - Rp. 3.500.000 |
| I2 | 20000 | Wiraswasta/Wirusaha kecil-menengah | Ibu rumah tangga | SMA | SMA | Rp. 1.500.000 - Rp. 2.500.000 |
| I3 | 10000 | Wiraswasta/Wirusaha kecil-menengah | Ibu rumah tangga | SMA | SMA | <Rp. 1.500.000 |
| I4 | 10000 | Wiraswasta/Wirusaha kecil-menengah | Ibu rumah tangga | SD | SMA | <Rp. 1.500.000 |
| I5 | 10000 | Buruh/Petani/Pedagang keliling | Ibu rumah tangga | SMA | SMA | Rp. 1.500.000 - Rp. 2.500.000 |
| I6 | 5000 | Buruh/Petani/Pedagang keliling | Ibu rumah tangga | SD | SD | Rp. 1.500.000 - Rp. 2.500.000 |
| I7 | 20000 | Buruh/Petani/Pedagang keliling | Ibu rumah tangga | SD | SMP | >Rp. 3.500.000 |
| I8 | 10000 | PNS | Ibu rumah tangga | SMA | SMA | >Rp. 3.500.000 |
| J1 | 25000 | PNS | Pegawai Swasta | D3/S1/S2/S3 | D3/S1/S2/S3 | >Rp. 2.500.000 - Rp. 3.500.000 |
| J2 | 10000 | Wiraswasta/Wirusaha kecil-menengah | Ibu rumah tangga | D3/S1/S2/S3 | SMA | Rp. 1.500.000 - Rp. 2.500.000 |
| J3 | 20000 | Wiraswasta/Wirusaha kecil-menengah | Wiraswasta/ wirusaha kecil-menengah | D3/S1/S2/S3 | SMA | >Rp. 2.500.000 - Rp. 3.500.000 |
| J4 | 20000 | PNS | Ibu rumah tangga | D3/S1/S2/S3 | D3/S1/S2/S3 | >Rp. 2.500.000 - Rp. 3.500.000 |
| J5 | 5000 | Wiraswasta/Wirusaha kecil-menengah | Ibu rumah tangga | SMA | SMA | <Rp. 1.500.000 |
| J6 | 15000 | Wiraswasta/Wirusaha kecil-menengah | Ibu rumah tangga | SMA | SMA | Rp. 1.500.000 - Rp. 2.500.000 |
| J7 | 10000 | Buruh/Petani/Pedagang keliling | Ibu rumah tangga | SD | SD | <Rp. 1.500.000 |
| K1 | 10000 | Pegawai swasta | PNS | SMA | D3/S1/S2/S3 | <Rp. 1.500.000 |

| | | | | | | |
|-----|-------|-------------------------------------|------------------|----------------------------------|-------------|--------------------------------|
| K2 | 15000 | Buruh/Petani/Pedagang keliling | Ibu rumah tangga | SD | SD | <Rp. 1.500.000 |
| K3 | 5000 | Wiraswasta/Wirausaha kecil-menengah | Ibu rumah tangga | Tidak sekolah/ Tidak tamat SD | SD | <Rp. 1.500.000 |
| K4 | 10000 | Buruh/Petani/Pedagang keliling | Ibu rumah tangga | SMA | SMA | >Rp. 2.500.000 - Rp. 3.500.000 |
| K5 | 10000 | Pegawai swasta | Pegawai Swasta | SMA | SMA | >Rp. 3.500.000 |
| K6 | 15000 | PNS | Ibu rumah tangga | D3/S1/S2/S3 | D3/S1/S2/S3 | >Rp. 3.500.000 |
| K7 | 5000 | Buruh/Petani/Pedagang keliling | Ibu rumah tangga | SD | SD | >Rp. 3.500.000 |
| K8 | 15000 | Wiraswasta/Wirausaha kecil-menengah | Ibu rumah tangga | D3/S1/S2/S3 | D3/S1/S2/S3 | >Rp. 3.500.000 |
| K9 | 15000 | Wiraswasta/Wirausaha kecil-menengah | Ibu rumah tangga | SD | SD | Rp. 1.500.000 - Rp. 2.500.000 |
| K10 | 10000 | Lainnya | Ibu rumah tangga | D3/S1/S2/S3 | SMA | >Rp. 3.500.000 |
| K11 | 20000 | Pegawai swasta | Ibu rumah tangga | SMA | SMA | Rp. 1.500.000 - Rp. 2.500.000 |
| K12 | 20000 | Lainnya | Ibu rumah tangga | SMP | SMA | Rp. 1.500.000 - Rp. 2.500.000 |
| L1 | 15000 | PNS | Ibu rumah tangga | SMA | SMA | >Rp. 3.500.000 |
| L2 | 10000 | Lainnya | Ibu rumah tangga | SMA | SMA | Rp. 1.500.000 - Rp. 2.500.000 |
| L3 | 15000 | Wiraswasta/Wirausaha kecil-menengah | Ibu rumah tangga | SMA | SMA | >Rp. 3.500.000 |
| L4 | 10000 | Buruh/Petani/Pedagang keliling | Ibu rumah tangga | SMA | SMA | Rp. 1.500.000 - Rp. 2.500.000 |
| L5 | 15000 | Wiraswasta/Wirausaha kecil-menengah | Ibu rumah tangga | SMA | SD | >Rp. 2.500.000 - Rp. 3.500.000 |
| L6 | 20000 | Buruh/Petani/Pedagang keliling | Ibu rumah tangga | SMP | SD | <Rp. 1.500.000 |
| L7 | 15000 | Pegawai swasta | Ibu rumah tangga | SMP | SMP | >Rp. 2.500.000 - Rp. 3.500.000 |
| L8 | 10000 | Buruh/Petani/Pedagang keliling | Ibu rumah tangga | SD | SD | <Rp. 1.500.000 |
| L9 | 30000 | Lainnya | Ibu rumah tangga | SMA | SMA | >Rp. 3.500.000 |
| L10 | 10000 | Pegawai swasta | Pegawai Swasta | SMA | D3/S1/S2/S3 | Rp. 1.500.000 - Rp. 2.500.000 |
| L11 | 15000 | Wiraswasta/Wirausaha kecil-menengah | PNS | D3/S1/S2/S3 | D3/S1/S2/S3 | >Rp. 2.500.000 - Rp. 3.500.000 |
| L12 | 10000 | Buruh/Petani/Pedagang keliling | Ibu rumah tangga | SMP | SMA | Rp. 1.500.000 - Rp. 2.500.000 |
| L13 | 20000 | Buruh/Petani/Pedagang keliling | Ibu rumah tangga | SMA | SMP | >Rp. 2.500.000 - Rp. 3.500.000 |
| L14 | 25000 | Wiraswasta/Wirausaha kecil-menengah | Ibu rumah tangga | SMA | SMA | >Rp. 2.500.000 - Rp. 3.500.000 |

| | | | | | | |
|-----|-------|-------------------------------------|--------------------------------------|----------------------------------|-------------------------|--------------------------------|
| L15 | 10000 | PNS | Ibu rumah tangga | D3/S1/S2/S3 | SMA | <Rp. 1.500.000 |
| L16 | 15000 | PNS | Ibu rumah tangga | D3/S1/S2/S3 | SMA | Rp. 1.500.000 - Rp. 2.500.000 |
| L17 | 10000 | Pegawai swasta | Ibu rumah tangga | D3/S1/S2/S3 | D3/S1/S2/S3 | <Rp. 1.500.000 |
| L18 | 10000 | Pegawai swasta | Ibu rumah tangga | SMP | SD | <Rp. 1.500.000 |
| M1 | 15000 | Wiraswasta/Wirausaha kecil-menengah | Ibu rumah tangga | SMA | SMA | Rp. 1.500.000 - Rp. 2.500.000 |
| M2 | 5000 | Buruh/Petani/Pedagang keliling | Ibu rumah tangga | Tidak sekolah/ Tidak tamat SD | SD | <Rp. 1.500.000 |
| M3 | 10000 | Buruh/Petani/Pedagang keliling | Ibu rumah tangga | SMA | SMA | <Rp. 1.500.000 |
| M4 | 10000 | Pegawai swasta | PNS | SMA | D3/S1/S2/S3 | Rp. 1.500.000 - Rp. 2.500.000 |
| M5 | 10000 | Wiraswasta/Wirausaha kecil-menengah | Pegawai Swasta | D3/S1/S2/S3 | D3/S1/S2/S3 | Rp. 1.500.000 - Rp. 2.500.000 |
| M6 | 30000 | Wiraswasta/Wirausaha kecil-menengah | Ibu rumah tangga | SMP | SMP | >Rp. 2.500.000 - Rp. 3.500.000 |
| M7 | 15000 | Buruh/Petani/Pedagang keliling | Ibu rumah tangga | Tidak sekolah/ Tidak tamat SD | Tidak sekolah/ TT SD | <Rp. 1.500.000 |
| N1 | 10000 | Buruh/Petani/Pedagang keliling | Ibu rumah tangga | SD | SD | Rp. 1.500.000 - Rp. 2.500.000 |
| N2 | 25000 | PNS | PNS | D3/S1/S2/S3 | D3/S1/S2/S3 | >Rp. 3.500.000 |
| N3 | 25000 | Pegawai swasta | Ibu rumah tangga | SMA | SMA | >Rp. 3.500.000 |
| N4 | 20000 | Pegawai swasta | Buruh/Petani/Pedagang keliling | SMA | SMA | Rp. 1.500.000 - Rp. 2.500.000 |
| N5 | 10000 | Wiraswasta/Wirausaha kecil-menengah | Pegawai Swasta | SMA | SMA | Rp. 1.500.000 - Rp. 2.500.000 |
| N6 | 10000 | Wiraswasta/Wirausaha kecil-menengah | Wiraswasta/ wirausaha kecil-menengah | SMA | SMA | >Rp. 2.500.000 - Rp. 3.500.000 |
| N7 | 10000 | Buruh/Petani/Pedagang keliling | Ibu rumah tangga | SMA | SMA | Rp. 1.500.000 - Rp. 2.500.000 |
| N8 | 20000 | Lainnya | Pegawai Swasta | SMP | SMA | >Rp. 2.500.000 - Rp. 3.500.000 |
| N9 | 30000 | Lainnya | Ibu rumah tangga | D3/S1/S2/S3 | D3/S1/S2/S3 | >Rp. 3.500.000 |
| N10 | 5000 | Wiraswasta/Wirausaha kecil-menengah | Ibu rumah tangga | D3/S1/S2/S3 | SMA | <Rp. 1.500.000 |
| N11 | 10000 | Wiraswasta/Wirausaha kecil-menengah | Ibu rumah tangga | SMP | SMP | Rp. 1.500.000 - Rp. 2.500.000 |
| N12 | 15000 | Pegawai swasta | PNS | SD | SMA | >Rp. 3.500.000 |
| N13 | 30000 | Pegawai swasta | PNS | D3/S1/S2/S3 | D3/S1/S2/S3 | >Rp. 3.500.000 |

| | | | | | | |
|-----|-------|-------------------------------------|--------------------------------------|-------------|-------------|--------------------------------|
| O1 | 10000 | PNS | Ibu rumah tangga | D3/S1/S2/S3 | SMA | >Rp. 3.500.000 |
| O2 | 10000 | Buruh/Petani/Pedagang keliling | Ibu rumah tangga | SMA | SMA | <Rp. 1.500.000 |
| O3 | 10000 | PNS | Ibu rumah tangga | D3/S1/S2/S3 | SMA | <Rp. 1.500.000 |
| O4 | 10000 | Pegawai swasta | Ibu rumah tangga | D3/S1/S2/S3 | SMA | <Rp. 1.500.000 |
| P1 | 30000 | Wiraswasta/Wirausaha kecil-menengah | PNS | SMA | SMA | >Rp. 3.500.000 |
| P2 | 5000 | Wiraswasta/Wirausaha kecil-menengah | Ibu rumah tangga | D3/S1/S2/S3 | D3/S1/S2/S3 | >Rp. 2.500.000 - Rp. 3.500.000 |
| P3 | 10000 | Buruh/Petani/Pedagang keliling | Ibu rumah tangga | SMA | SMA | Rp. 1.500.000 - Rp. 2.500.000 |
| P4 | 20000 | Buruh/Petani/Pedagang keliling | Ibu rumah tangga | SMA | SD | Rp. 1.500.000 - Rp. 2.500.000 |
| P5 | 15000 | Pegawai swasta | Pegawai Swasta | SMP | SMP | >Rp. 2.500.000 - Rp. 3.500.000 |
| P6 | 15000 | Pegawai swasta | Ibu rumah tangga | SMA | D3/S1/S2/S3 | >Rp. 3.500.000 |
| P7 | 30000 | PNS | PNS | D3/S1/S2/S3 | D3/S1/S2/S3 | >Rp. 3.500.000 |
| P8 | 10000 | Buruh/Petani/Pedagang keliling | Ibu rumah tangga | SD | SMP | <Rp. 1.500.000 |
| P9 | 20000 | Wiraswasta/Wirausaha kecil-menengah | Wiraswasta/ wirausaha kecil-menengah | D3/S1/S2/S3 | D3/S1/S2/S3 | <Rp. 1.500.000 |
| P10 | 10000 | Pegawai swasta | Ibu rumah tangga | SMA | SMA | <Rp. 1.500.000 |
| Q1 | 15000 | Wiraswasta/Wirausaha kecil-menengah | Buruh/Petani/Pedagang keliling | D3/S1/S2/S3 | D3/S1/S2/S3 | <Rp. 1.500.000 |
| Q2 | 25000 | Pegawai swasta | Wiraswasta/ wirausaha kecil-menengah | SMA | D3/S1/S2/S3 | <Rp. 1.500.000 |
| Q3 | 20000 | PNS | Wiraswasta/ wirausaha kecil-menengah | SMA | D3/S1/S2/S3 | <Rp. 1.500.000 |
| Q4 | 20000 | Pegawai swasta | Pegawai Swasta | SMA | SMA | >Rp. 2.500.000 - Rp. 3.500.000 |
| Q4 | 15000 | Wiraswasta/Wirausaha kecil-menengah | Ibu rumah tangga | SMP | SMA | <Rp. 1.500.000 |
| Q5 | 10000 | Lainnya | PNS | D3/S1/S2/S3 | D3/S1/S2/S3 | Rp. 1.500.000 - Rp. 2.500.000 |
| Q6 | 20000 | Wiraswasta/Wirausaha kecil-menengah | Wiraswasta/ wirausaha kecil-menengah | D3/S1/S2/S3 | SMA | >Rp. 2.500.000 - Rp. 3.500.000 |
| Q7 | 15000 | Buruh/Petani/Pedagang keliling | Ibu rumah tangga | SMA | SMA | <Rp. 1.500.000 |
| Q8 | 25000 | Wiraswasta/Wirausaha kecil-menengah | Ibu rumah tangga | SMA | SMA | >Rp. 3.500.000 |
| Q9 | 25000 | Pegawai swasta | PNS | D3/S1/S2/S3 | D3/S1/S2/S3 | >Rp. 3.500.000 |
| Q10 | 20000 | Pegawai swasta | PNS | D3/S1/S2/S3 | D3/S1/S2/S3 | >Rp. 3.500.000 |

| | | | | | | |
|-----|-------|------------------------------------|------------------|-------------|-------------|--------------------------------|
| Q11 | 10000 | Lainnya | Ibu rumah tangga | SMA | SMA | >Rp. 3.500.000 |
| R1 | 15000 | Pegawai swasta | Ibu rumah tangga | SMP | SD | >Rp. 2.500.000 - Rp. 3.500.000 |
| S1 | 15000 | Pegawai swasta | Ibu rumah tangga | SMP | SD | Rp. 1.500.000 - Rp. 2.500.000 |
| S2 | 10000 | Buruh/Petani/Pedagang keliling | Ibu rumah tangga | SMP | SD | Rp. 1.500.000 - Rp. 2.500.000 |
| S3 | 20000 | Buruh/Petani/Pedagang keliling | Ibu rumah tangga | SD | SD | >Rp. 2.500.000 - Rp. 3.500.000 |
| S4 | 30000 | Lainnya | Ibu rumah tangga | SD | SMA | <Rp. 1.500.000 |
| T1 | 10000 | Tidak Ada | Ibu rumah tangga | SMA | SMA | <Rp. 1.500.000 |
| T2 | 20000 | Buruh/Petani/Pedagang keliling | Ibu rumah tangga | SMA | SMA | <Rp. 1.500.000 |
| T3 | 20000 | Buruh/Petani/Pedagang keliling | Ibu rumah tangga | SMA | SMA | <Rp. 1.500.000 |
| T4 | 10000 | Pegawai swasta | Ibu rumah tangga | D3/S1/S2/S3 | D3/S1/S2/S3 | >Rp. 3.500.000 |
| T5 | 20000 | Wiraswasta/Wirusaha kecil-menengah | Ibu rumah tangga | SMA | SMA | <Rp. 1.500.000 |
| T6 | 20000 | Wiraswasta/Wirusaha kecil-menengah | Ibu rumah tangga | SMP | SMA | >Rp. 2.500.000 - Rp. 3.500.000 |
| T7 | 5000 | Pegawai swasta | Ibu rumah tangga | D3/S1/S2/S3 | SMA | Rp. 1.500.000 - Rp. 2.500.000 |
| T8 | 10000 | Pegawai swasta | Ibu rumah tangga | SMA | SMA | <Rp. 1.500.000 |
| T9 | 10000 | Pegawai swasta | Ibu rumah tangga | D3/S1/S2/S3 | D3/S1/S2/S3 | Rp. 1.500.000 - Rp. 2.500.000 |
| T10 | 20000 | Wiraswasta/Wirusaha kecil-menengah | Pegawai Swasta | D3/S1/S2/S3 | D3/S1/S2/S3 | >Rp. 3.500.000 |
| T11 | 10000 | Lainnya | Ibu rumah tangga | SMA | SMA | Rp. 1.500.000 - Rp. 2.500.000 |
| U1 | 10000 | Wiraswasta/Wirusaha kecil-menengah | Ibu rumah tangga | D3/S1/S2/S3 | D3/S1/S2/S3 | >Rp. 2.500.000 - Rp. 3.500.000 |
| U2 | 15000 | Buruh/Petani/Pedagang keliling | Ibu rumah tangga | SMA | SMA | Rp. 1.500.000 - Rp. 2.500.000 |
| U3 | 25000 | Wiraswasta/Wirusaha kecil-menengah | Ibu rumah tangga | D3/S1/S2/S3 | SMA | Rp. 1.500.000 - Rp. 2.500.000 |
| U4 | 15000 | Buruh/Petani/Pedagang keliling | Ibu rumah tangga | SMA | D3/S1/S2/S3 | <Rp. 1.500.000 |
| U5 | 15000 | PNS | PNS | D3/S1/S2/S3 | D3/S1/S2/S3 | <Rp. 1.500.000 |
| U6 | 15000 | Pegawai swasta | Ibu rumah tangga | SMA | SMA | >Rp. 2.500.000 - Rp. 3.500.000 |
| U7 | 10000 | Wiraswasta/Wirusaha kecil-menengah | Ibu rumah tangga | D3/S1/S2/S3 | D3/S1/S2/S3 | Rp. 1.500.000 - Rp. 2.500.000 |
| V1 | 15000 | Wiraswasta/Wirusaha kecil-menengah | Ibu rumah tangga | D3/S1/S2/S3 | SMA | <Rp. 1.500.000 |

| | | | | | | |
|-----|-------|------------------------------------|-------------------------------------|-------------|-------------|--------------------------------|
| V2 | 25000 | Pegawai swasta | Pegawai Swasta | D3/S1/S2/S3 | D3/S1/S2/S3 | >Rp. 3.500.000 |
| V3 | 30000 | Pegawai swasta | Pegawai Swasta | D3/S1/S2/S3 | D3/S1/S2/S3 | >Rp. 3.500.000 |
| V4 | 15000 | Wiraswasta/Wirusaha kecil-menengah | Ibu rumah tangga | SMA | SMA | >Rp. 3.500.000 |
| V5 | 5000 | Lainnya | Ibu rumah tangga | SMA | SMA | <Rp. 1.500.000 |
| V6 | 30000 | Wiraswasta/Wirusaha kecil-menengah | Ibu rumah tangga | SMA | SMA | >Rp. 2.500.000 - Rp. 3.500.000 |
| V7 | 20000 | Lainnya | Ibu rumah tangga | D3/S1/S2/S3 | D3/S1/S2/S3 | Rp. 1.500.000 - Rp. 2.500.000 |
| V8 | 15000 | PNS | Ibu rumah tangga | SMA | SMP | <Rp. 1.500.000 |
| V9 | 25000 | Wiraswasta/Wirusaha kecil-menengah | Ibu rumah tangga | SMP | SMA | >Rp. 3.500.000 |
| V10 | 25000 | Buruh/Petani/Pedagang keliling | Ibu rumah tangga | D3/S1/S2/S3 | D3/S1/S2/S3 | <Rp. 1.500.000 |
| W1 | 5000 | Buruh/Petani/Pedagang keliling | Ibu rumah tangga | SD | SMP | Rp. 1.500.000 - Rp. 2.500.000 |
| W2 | 10000 | Wiraswasta/Wirusaha kecil-menengah | Ibu rumah tangga | SMA | SMA | <Rp. 1.500.000 |
| W3 | 5000 | Buruh/Petani/Pedagang keliling | Ibu rumah tangga | SMA | SMA | <Rp. 1.500.000 |
| W4 | 5000 | Wiraswasta/Wirusaha kecil-menengah | Wiraswasta/ wirusaha kecil-menengah | SD | SD | Rp. 1.500.000 - Rp. 2.500.000 |
| W5 | 10000 | Pegawai swasta | Ibu rumah tangga | SMA | SMP | >Rp. 3.500.000 |
| W6 | 5000 | Pegawai swasta | Ibu rumah tangga | SMP | SD | <Rp. 1.500.000 |
| W7 | 5000 | Buruh/Petani/Pedagang keliling | Ibu rumah tangga | SMP | SMP | <Rp. 1.500.000 |

RIWAYAT HIDUP



Data Diri

Nama Lengkap : Nia Aulyah Baddulu
TTL : Makassar, 29 Agustus 2001
Umur : 21 Tahun
Agama : Islam
Alamat : Perumnas Antang, Jl. Ujung Bori Raya, Blok 8 RT D
Email : niaaulyahbaddulu@gmail.com

Riwayat Pendidikan

1. TK Islam Nurfadilah Makassar 2007
2. SDN 007 Sidodadi 2013
3. SMPN 1 Wonomulyo 2016
4. SMAN 1 Polewali 2019

